

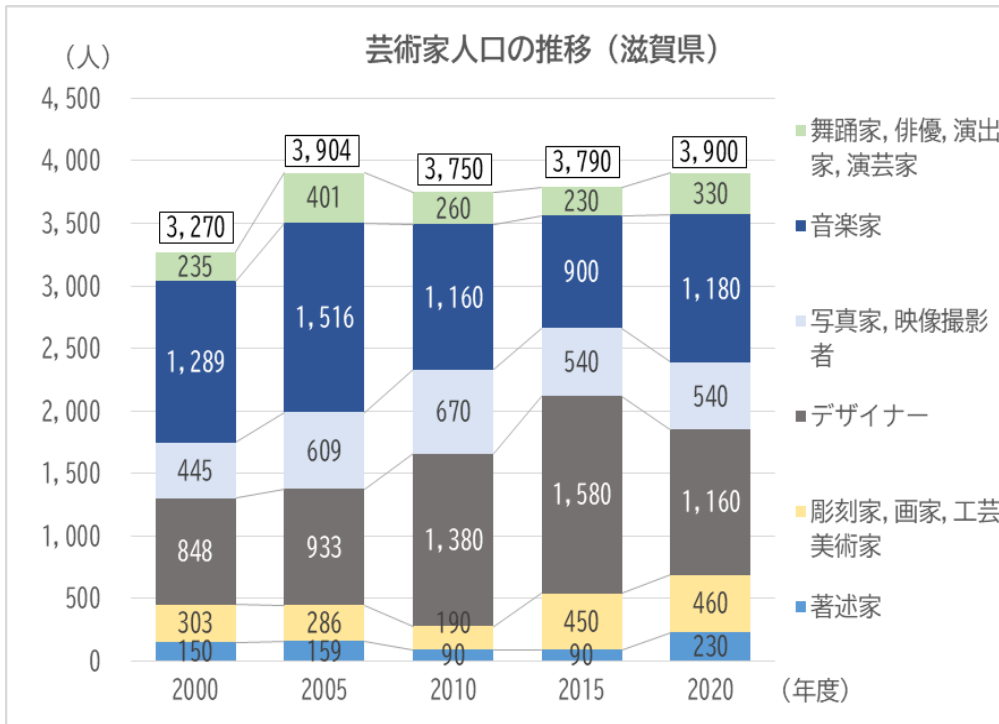
文化芸術関係者の状況について

資料2-1

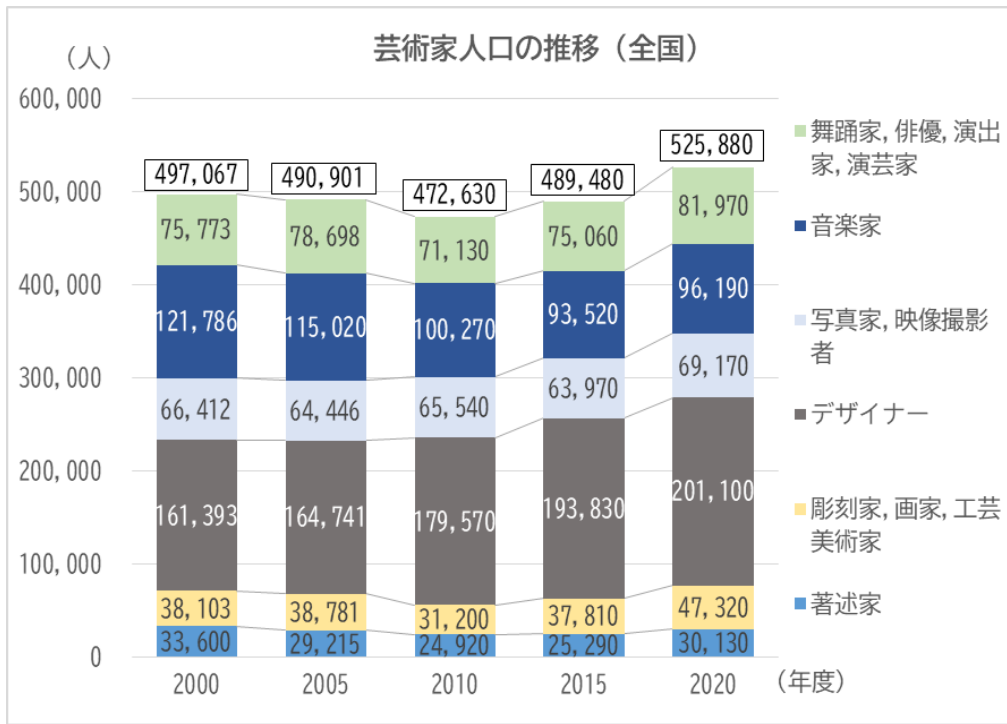
全国・県内の芸術家人口の現況について

- 令和2年度(2020年度)の本県の芸術家人口※は3,900人。全国(525,880人)の0.74%。
- 本県の芸術家人口は微増。(全国も微増)
- 芸術分野別では、「舞踊家,俳優,演出家,演芸家」「音楽家」「個人教師(音楽)」を含む「著述家」は増加傾向、「デザイナー」は減少傾向。
- 総人口に占める芸術家人口の割合は、「音楽家」「個人教師(音楽)」を含むの分野で全国を上回る。

【図1】芸術家人口の推移(滋賀県)(国勢調査)

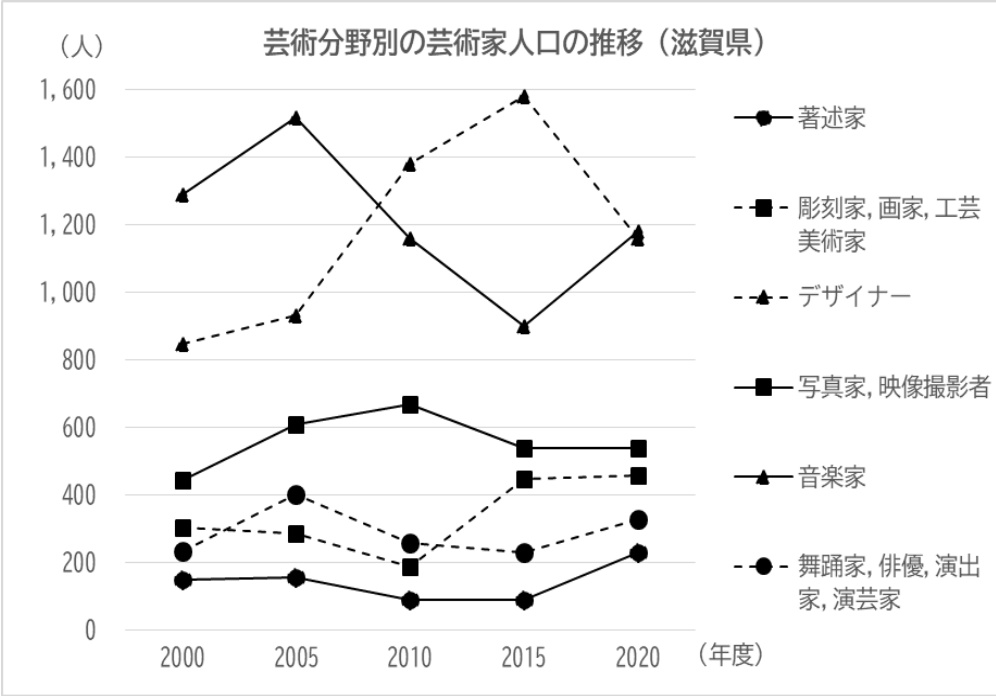


【図2】芸術家人口の推移(全国)(国勢調査)

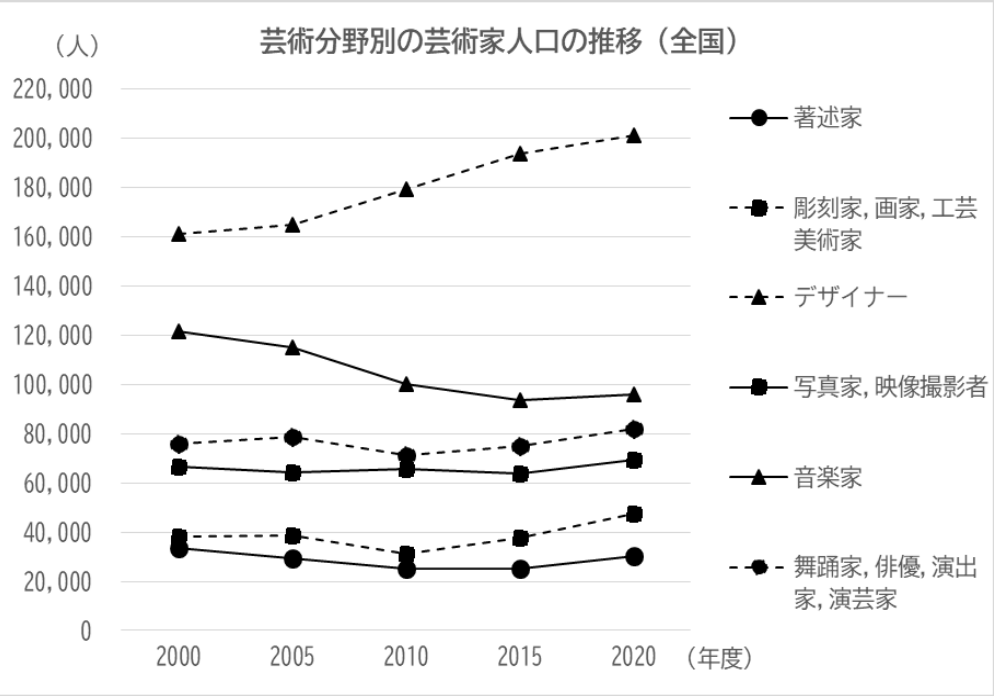


※「芸術家人口」とは、国勢調査において、職業欄に「著述家」、「彫刻家,画家,工芸美術家」、「デザイナー」、「写真家,映像撮影者」、「音楽家」(「個人教師(音楽)」を含む)または「舞踊家,俳優,演出家,演芸家」(「個人教師(舞踊,俳優,演出,演芸)」を含む)と記入した人数。このため、プロ・アマチュアを問わない場合、芸術家の人数は本統計より多くなると推定される。

【図3】芸術分野別の芸術家人口の推移(滋賀県)(国勢調査)



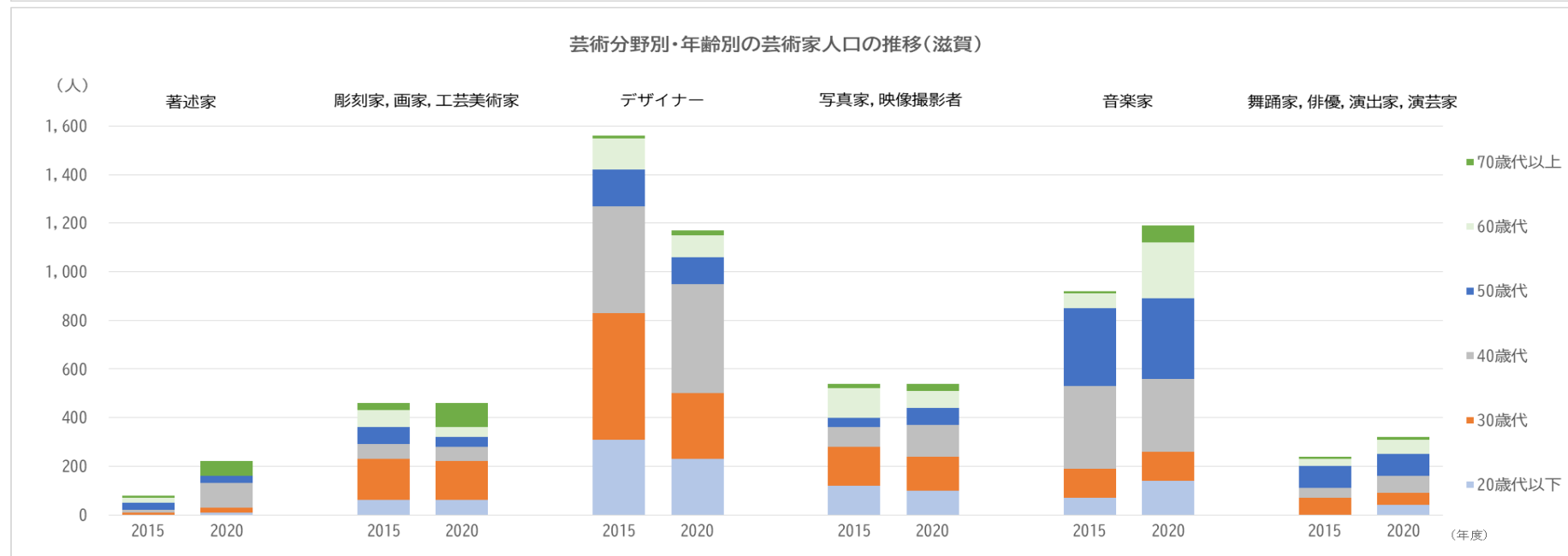
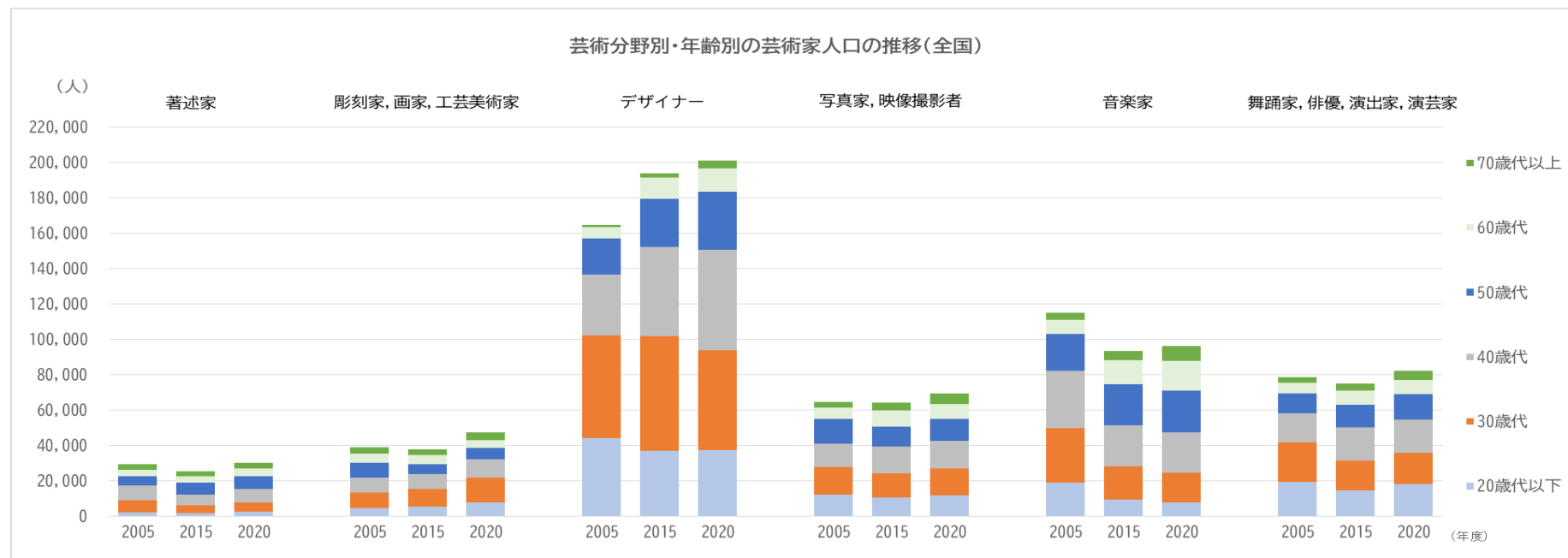
【図4】芸術分野別の芸術家人口の推移(全国)(国勢調査)



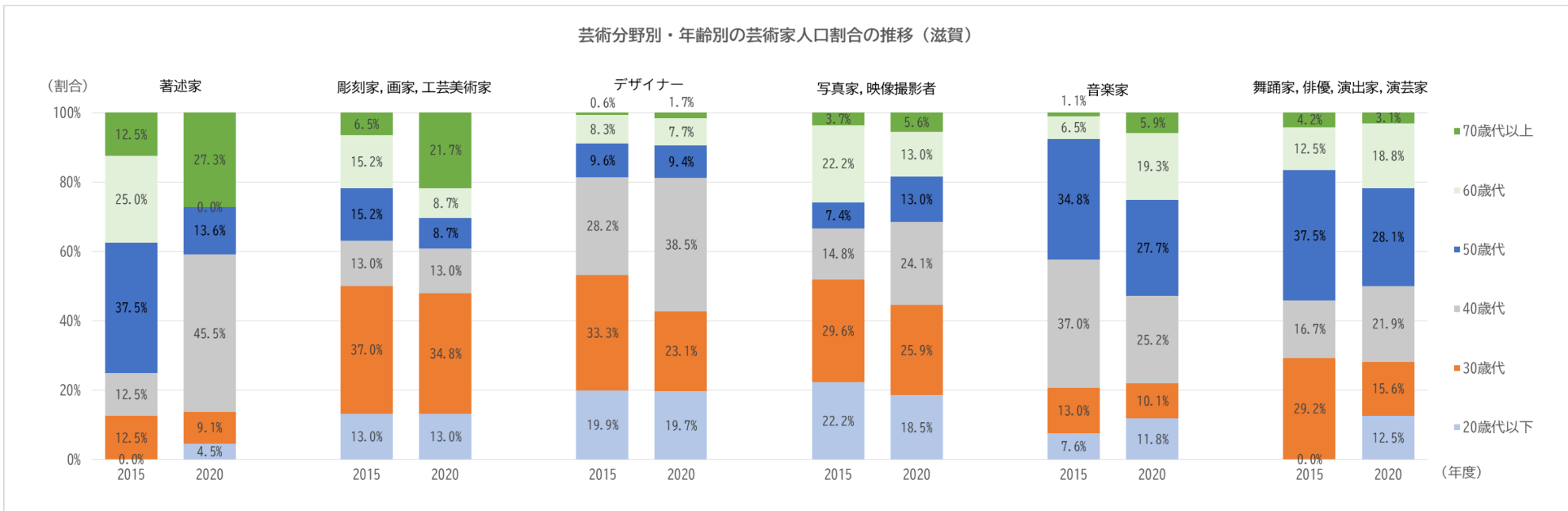
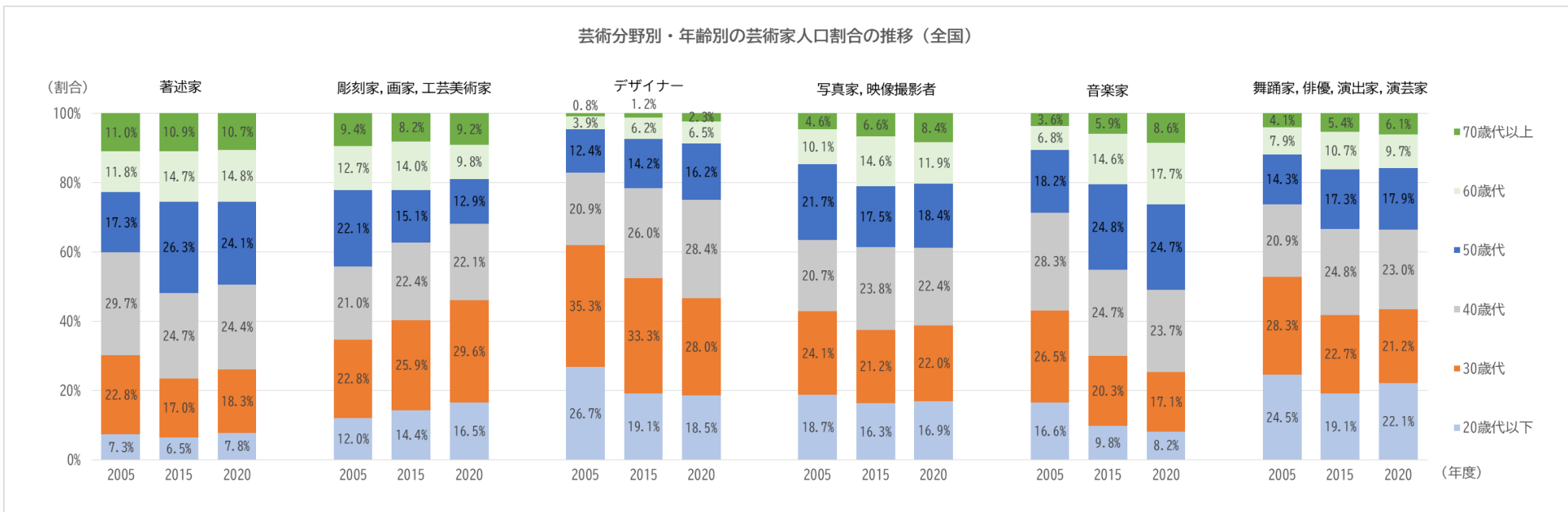
【表1】人口10万人あたりの芸術家人口(国勢調査(2020年度))

	人口10万人あたりの芸術家人口			人口10万人あたりの芸術家人口の全国との比較						
	全国 (人)	滋賀県 (人)	滋賀県 ／全国	三重県 ／全国	京都府 ／全国	大阪府 ／全国	兵庫県 ／全国	奈良県 ／全国	和歌山県 ／全国	東京都 ／全国
著述家	23.9	16.3	0.68	0.28	1.06	0.85	0.72	0.92	0.27	3.11
彫刻家, 画家, 工芸美術家	37.5	32.5	0.87	0.72	1.62	0.84	0.73	0.91	0.61	2.28
デザイナー	159.4	82.1	0.51	0.41	1.25	1.17	0.76	0.82	0.44	2.68
写真家, 映像撮影者	54.8	38.2	0.70	0.52	0.90	0.90	0.81	0.85	0.61	2.04
音楽家	76.3	83.5	1.09	0.94	1.11	0.89	0.98	1.08	0.67	1.85
舞踊家, 俳優, 演出家, 演芸家	65.0	23.3	0.36	0.35	0.61	0.86	0.71	0.72	0.33	3.55

【図5】芸術分野別・年齢別の芸術家人口の推移(国勢調査)



【図6】芸術分野別・年齢別の芸術家人口割合の推移(国勢調査)



市町文化協会・県域文化団体の現況について

市町文化協会の所管団体数・会員数

(文化団体実態把握調査(滋賀県・2020年度、2022年度))

	団体名	2020年度		2022年度	
		所管団体数	会員数	所管団体数	会員数
1	大津市文化連盟	39	-	45	-
2	彦根文化連盟	29	1,000	25	1,384
3	長浜市文化芸術協会	348	4,357	163	2,040
4	近江八幡市文化団体連合会	53	1,100	20	700
5	草津市文化協会	30	579	25	536
6	守山市文化協会	19	1,200	145	1,200
7	栗東市文化協会	38	490	33	455
8	甲賀市文化協会連合会	172	4,557	147	4,022
9	野洲市文化協会	32	379	27	395
10	湖南市文化協会	28	300	27	209
11	高島市文化協会	140	1,388	113	1,088
12	東近江市文化団体連合会	183	3,383	154	2,827
13	米原市文化協会	74	896	70	787
14	日野町文化協会	70	1,200	65	993
15	竜王町文化協会	33	479	33	400
16	一般社団法人愛荘町文化協会	46	499	47	401
17	豊郷町文化協会	13	143	11	114
18	甲良町文化協会	12	197	11	106
19	多賀町文化協会	31	295	29	293
合計（不明「-」は含まない）		1,390	22,442	1,190	17,950
比較用合計（2020年度・2022年度とも数値を把握している団体の合計）		1,351	22,442	1,145	17,950

県域文化団体等※1の所管団体数・会員数
(文化団体実態把握調査(滋賀県・2020年度、2022年度))

	団体名	2020年度		2022年度	
		所管団体数	会員数	所管団体数	会員数
1	滋賀県美術協会	42	-	1	118
2	滋賀県写真連盟	30	400	1	38
3	滋賀県造形集団	12	39	1	20
4	滋賀県工芸美術協会	1	30	1	29
5	公益社団法人滋賀県書道協会	1	97	1	81
6	滋賀文学会	1	32	1	33
7	滋賀音楽振興会	1	121	1	114
8	滋賀県吹奏楽連盟	201	5,502	190	5,130
9	滋賀県器楽バンド連盟	13	467	12	251
10	滋賀県合唱連盟	50	1,100	41	816
11	滋賀県三曲協会	1	358	1	314
12	滋賀県吟剣詩舞道総連盟	16	519	26	409
13	滋賀県花道協会	22	248	19	169
14	茶道裏千家淡交会滋賀支部	1	700	1	700
15	滋賀洋舞協会	21	1,500	19	1,019
16	滋賀県おやこ劇場連絡会	5	487	5	486
17	滋賀県歌人協会	1	162	1	108
18	滋賀県人形劇連絡会	12	50	12	43
19	一般社団法人表千家同門会滋賀県支部	1	320	1	290
20	大津管弦楽団	1	80	1	70
21	滋賀オペラ協会	1	23	1	17
22	滋賀県少年少女合唱連盟	12	310	11	231
23	フルートオーケストラ湖笛の会	3	17	1	17
24	日本大津絵文化協会	8	94	7	91
25	高島市美術協会	1	90	1	82
26	八美会	1	35	1	38
27	滋賀作家クラブ	1	25	1	28
28	滋賀県かるた協会	6	284	3	190
29	岡田琴千流大正琴滋賀支部淡海会	5	63	1	50
30	滋賀邦舞連盟	7	13	7	13
31	滋賀県麻雀段位審査会	1	2	3	3
32	日本将棋連盟滋賀県支部連合会	-	-	14	227
33	日本棋院滋賀県支部連合会	-	-	1	70
34	花藻社	-	-	1	370
35	滋賀舞踊連盟	-	-	15	72
36	公益財団法人日本太鼓財団滋賀県支部	-	-	6	100
37	びわこフィルハーモニーオーケストラ	-	-	1	49
38	一般財団法人近江シンフォニエッタ	-	-	1	42
合計(不明「-」は含まない)		479	13,168	412	11,928
比較用合計(2020年度・2022年度とも数値を把握している団体の合計)		437	13,168	372	10,880

※2

※1 芸術文化祭実行委員が所属する団体、国民文化祭出場対象と県が認めている団体、(旧)「滋賀文化のススメ」の登録団体のうち「活動範囲:県域」としており「滋賀」の文言を冒頭に入れている団体、滋賀県への後援名義等の申請があり当課において県域で活動しているとみなした団体を県域で活動する文化団体とみなし、調査対象とした。

※2 団体において所管団体数・会員数の精査を行ったため、2020年度と2022年度で人数が大幅に増減している団体がある。