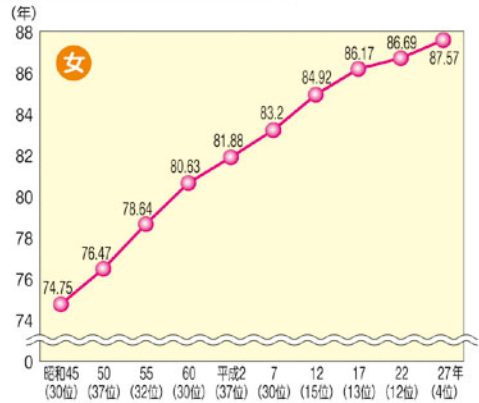
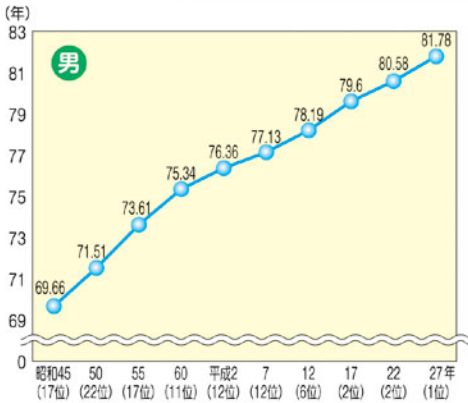


健康・福祉

平均寿命の推移



※グラフ横軸の順位は、全国順位です。

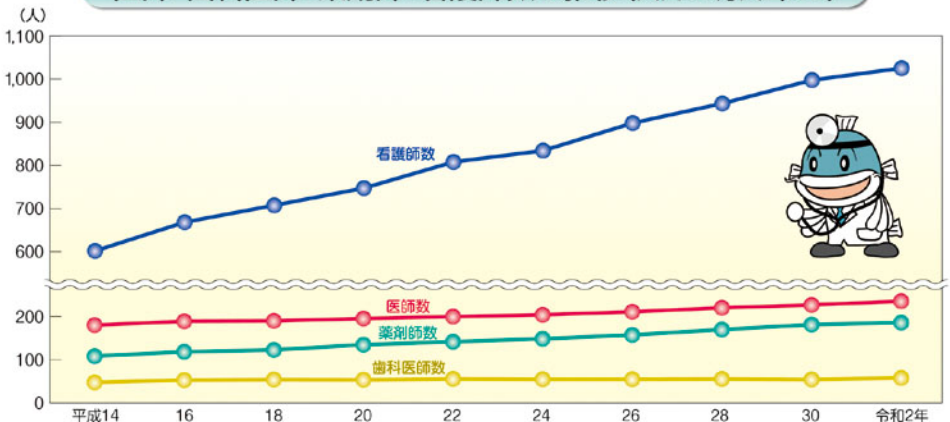
(「都道府県別生命表」厚生労働省)

主な死因別にみた死亡率の年次推移



(「人口動態統計」厚生労働省)

医師・歯科医師・薬剤師・看護師数の推移(人口10万人当たり)



※医師・歯科医師は医療施設、薬剤師は薬局および医療施設に従事している人数です。(「医師・歯科医師・薬剤師統計(調査)」「衛生行政報告例」厚生労働省)

