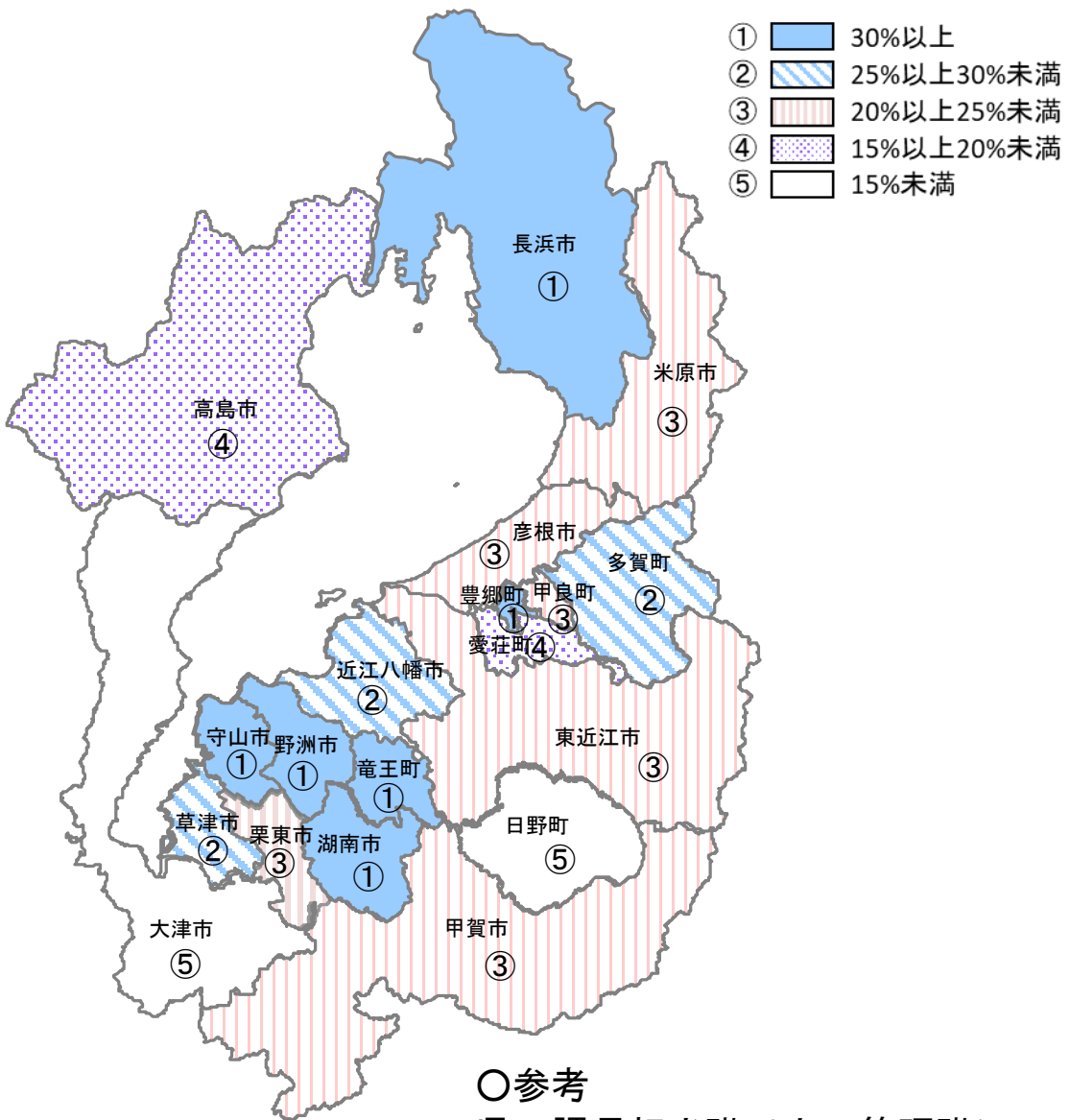


地方公務員管理職(課長相当職以上)に占める女性の割合(県内市町別)



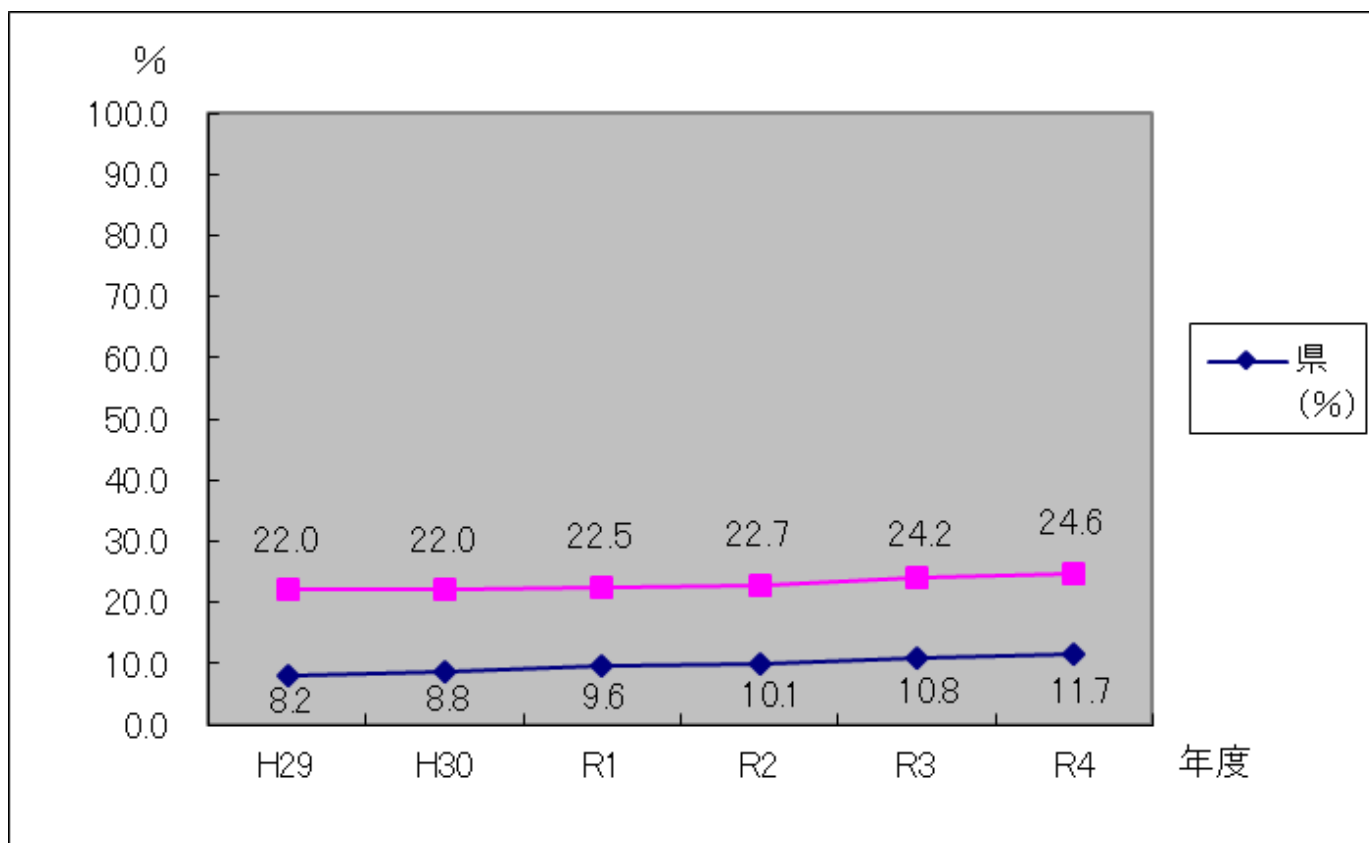
○参考
 県の課長相当職以上の管理職に
 占める女性の割合は、11.7%

市町名	管理職 総数	うち女性 管理職数	女性比率 (%)
湖南市	57	19	33.3
長浜市	180	58	32.2
野洲市	90	28	31.1
守山市	85	26	30.6
近江八幡市	162	47	29.0
草津市	140	36	25.7
甲賀市	113	28	24.8
彦根市	223	55	24.7
東近江市	151	37	24.5
米原市	47	11	23.4
栗東市	61	13	21.3
高島市	94	18	19.1
大津市	179	16	8.9
(市部計)	1,582	392	24.8
豊郷町	13	5	38.5
竜王町	32	11	34.4
多賀町	17	5	29.4
甲良町	17	4	23.5
愛荘町	24	4	16.7
日野町	32	2	6.3
(郡部計)	135	31	23.0
(県計)	1,717	423	24.6

※女性比率の高い順に記載
 令和4年4月1日現在

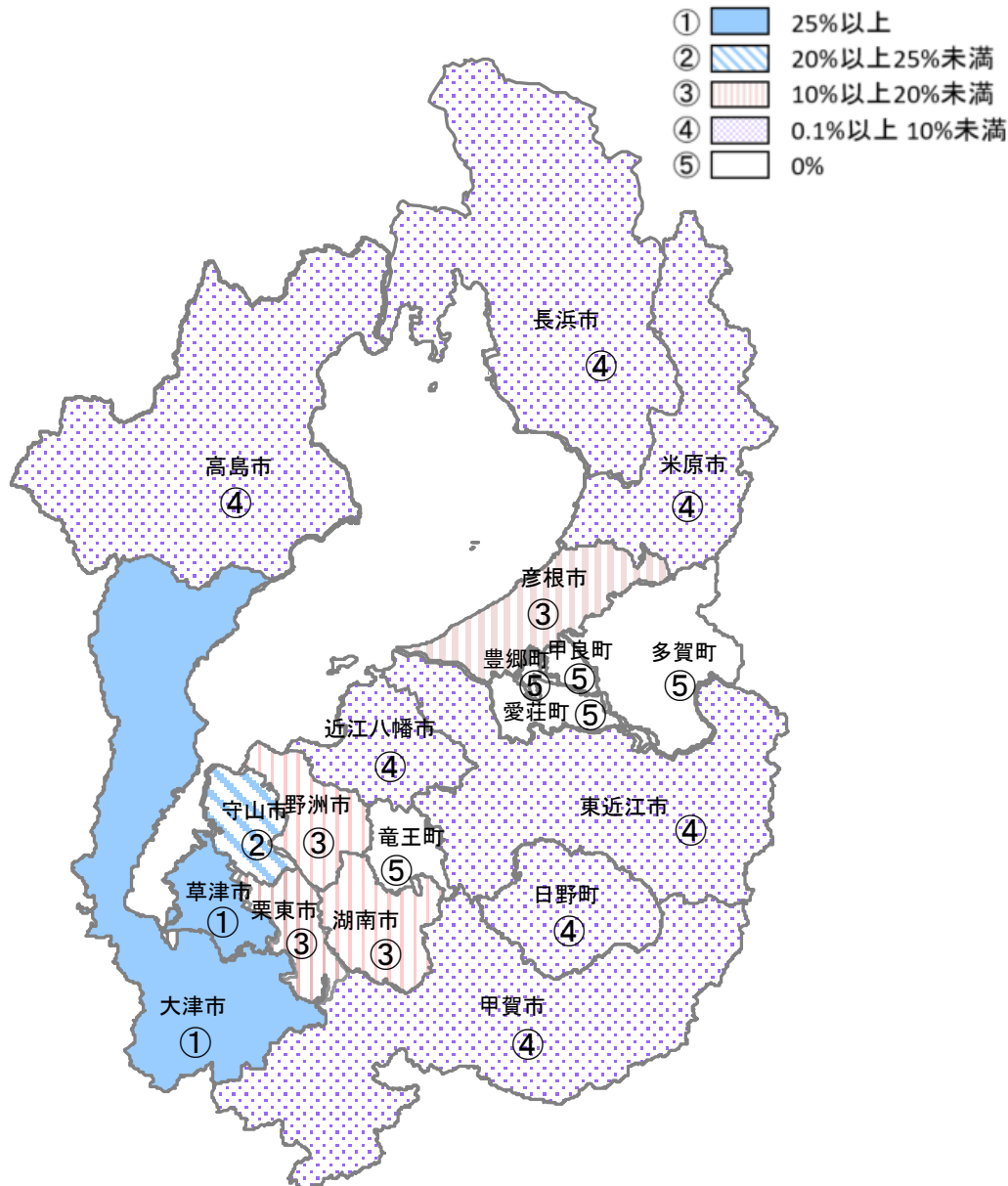
地方公務員管理職(課長相当職以上)に占める女性の割合の推移(県・市町)

	H29	H30	R1	R2	R3	R4
県 (%)	8.2	8.8	9.6	10.1	10.8	11.7
市町 (%)	22.0	22.0	22.5	22.7	24.2	24.6



資料：滋賀県商工観光労働部女性活躍推進課(各年4月1日現在)

県内市町の自治会役員(会長・副会長)に占める女性の割合

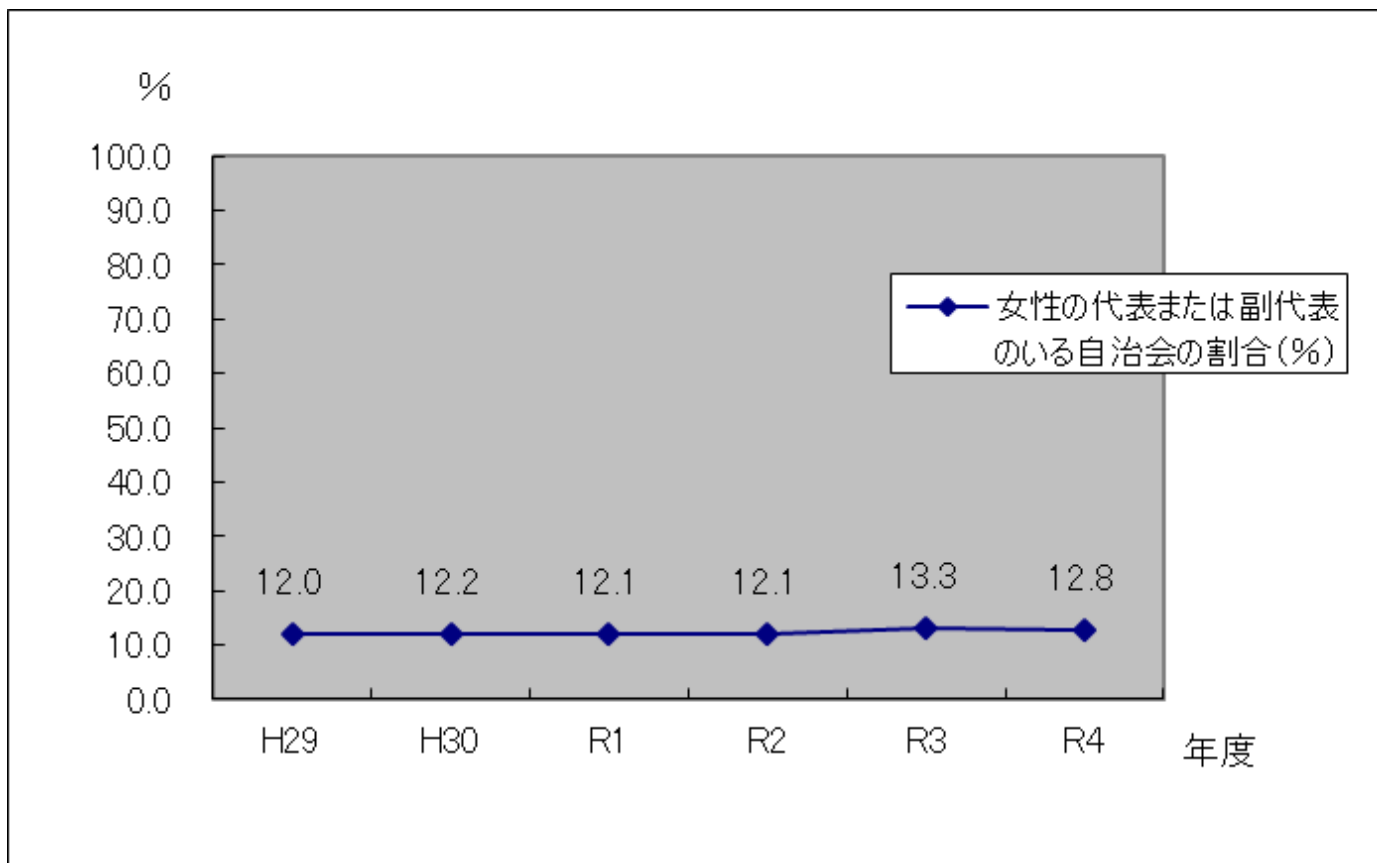


	自治会数	うち女性代表等自治会数	女性比率 (%)
大津市	723	225	31.1
草津市	220	55	25.0
守山市	71	15	21.1
栗東市	124	24	19.4
野洲市	92	17	18.5
湖南市	43	6	14.0
彦根市	328	37	11.3
近江八幡市	169	13	7.7
甲賀市	203	8	3.9
東近江市	389	14	3.6
高島市	203	7	3.4
米原市	108	2	1.9
長浜市	426	4	0.9
(市部計)	3,099	427	13.8
日野町	83	2	2.4
竜王町	33	0	0.0
愛荘町	61	0	0.0
豊郷町	14	0	0.0
甲良町	13	0	0.0
多賀町	46	0	0.0
(郡部計)	250	2	0.8
(県計)	3,349	429	12.8

※女性比率の高い順に記載

県内市町の自治会役員(会長・副会長)に占める女性の割合の推移

	H29	H30	R1	R2	R3	R4
女性の代表または副代表のいる自治会の割合 (%)	12.0	12.2	12.1	12.1	13.3	12.8



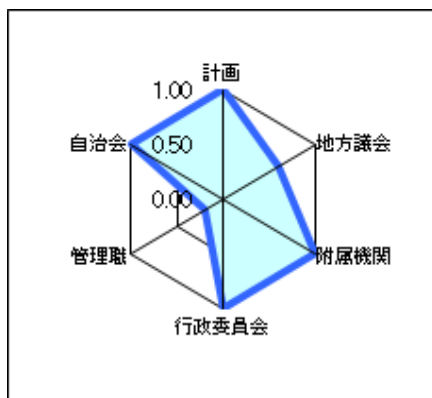
男女共同参画推進状況のレーダーチャート(県内市町別)①

女性の参画状況を示す5つの指標および男女共同参画に関する計画策定状況を基に、各市町の男女共同参画推進状況を図式化しています。このレーダーチャートは、先に掲載しているマップの区分に合わせ、トップランクを1とし、それぞれの区分での位置づけを0~1の間で数値化し、そのポイントを線でつなぎました。

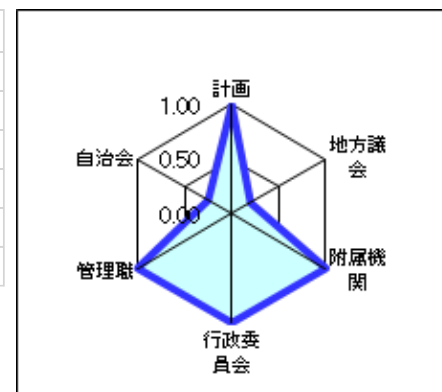
なお、男女共同参画に関する計画については、策定済を「1」、策定予定を「0.5」、策定なしを「0」に換算し、作成しています。

○調査時点 …… 令和4年4月1日現在

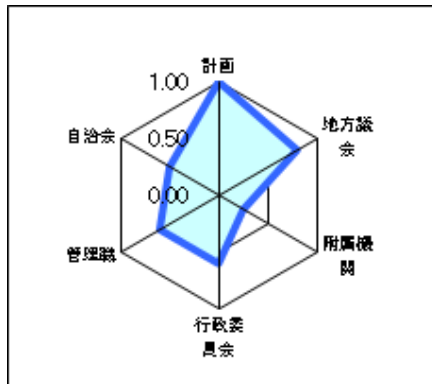
大津市	区分	換算数値
計画	策定済	1.00
地方議会	③	0.60
附属機関	①	1.00
行政委員会	①	1.00
管理職	⑤	0.20
自治会	①	1.00



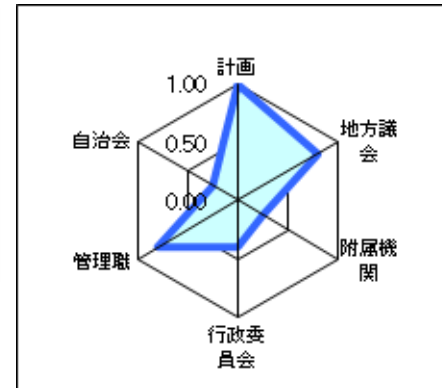
長浜市	区分	換算数値
計画	策定済	1.00
地方議会	⑤	0.20
附属機関	①	1.00
行政委員会	①	1.00
管理職	①	1.00
自治会	④	0.25



彦根市	区分	換算数値
計画	策定済	1.00
地方議会	②	0.80
附属機関	④	0.25
行政委員会	③	0.60
管理職	③	0.60
自治会	③	0.50

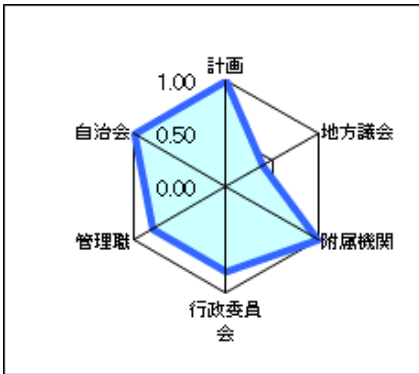


近江八幡市	区分	換算数値
計画	策定済	1.00
地方議会	②	0.80
附属機関	④	0.25
行政委員会	④	0.40
管理職	②	0.80
自治会	④	0.25

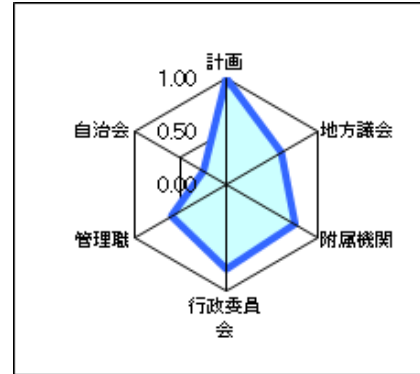


男女共同参画推進状況のレーダーチャート(県内市町別)②

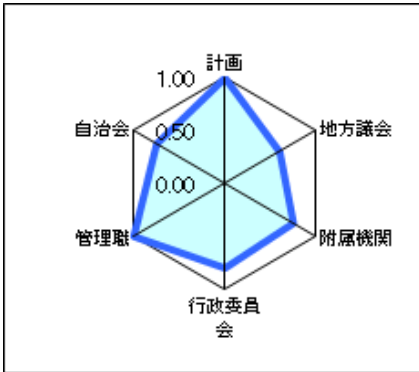
草津市	区分	換算数値
計画	策定済	1.00
地方議会	④	0.40
附属機関	①	1.00
行政委員会	②	0.80
管理職	②	0.80
自治会	①	1.00



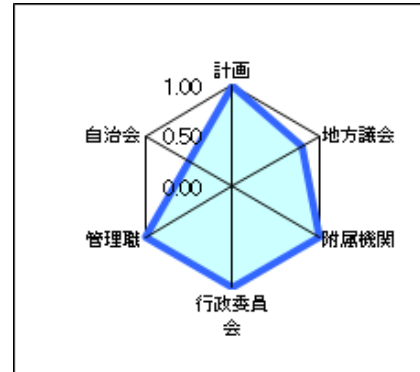
甲賀市	区分	換算数値
計画	策定済	1.00
地方議会	③	0.60
附属機関	②	0.75
行政委員会	②	0.80
管理職	③	0.60
自治会	④	0.25



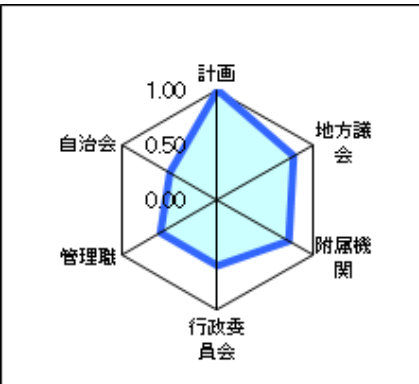
守山市	区分	換算数値
計画	策定済	1.00
地方議会	③	0.60
附属機関	②	0.75
行政委員会	②	0.80
管理職	①	1.00
自治会	②	0.75



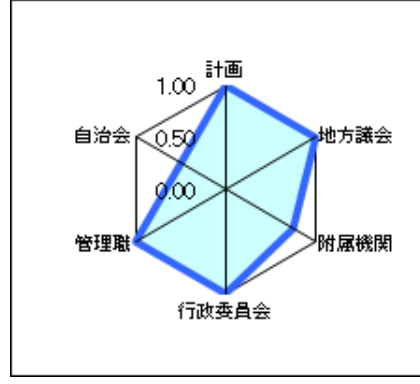
野洲市	区分	換算数値
計画	策定済	1.00
地方議会	②	0.80
附属機関	①	1.00
行政委員会	①	1.00
管理職	①	1.00
自治会	③	0.50



栗東市	区分	換算数値
計画	策定済	1.00
地方議会	②	0.80
附属機関	②	0.75
行政委員会	③	0.60
管理職	③	0.60
自治会	③	0.50

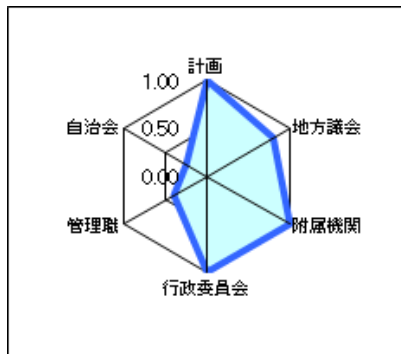


湖南市	区分	換算数値
計画	策定済	1.00
地方議会	①	1.00
附属機関	②	0.75
行政委員会	①	1.00
管理職	①	1.00
自治会	③	0.50

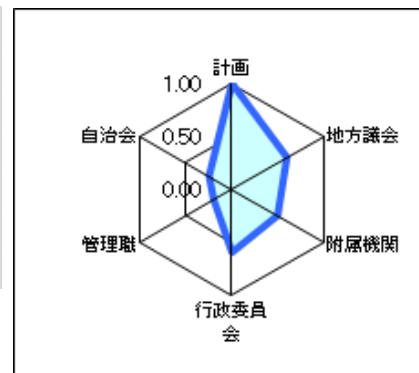


男女共同参画推進状況のレーダーチャート(県内市町別)③

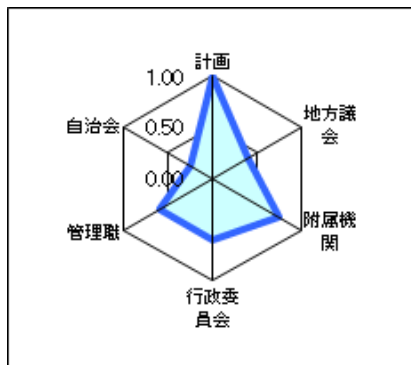
高島市	区分	換算数値
計画	策定済	1.00
地方議会	②	0.80
附属機関	①	1.00
行政委員会	①	1.00
管理職	④	0.40
自治会	④	0.25



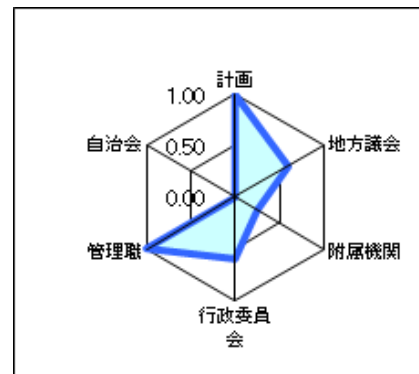
日野町	区分	換算数値
計画	策定済	1.00
地方議会	③	0.60
附属機関	③	0.50
行政委員会	③	0.60
管理職	⑤	0.20
自治会	④	0.25



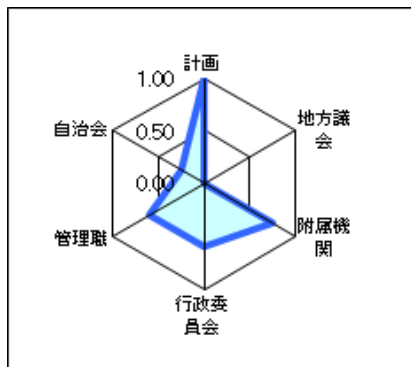
東近江市	区分	換算数値
計画	策定済	1.00
地方議会	④	0.40
附属機関	②	0.75
行政委員会	③	0.60
管理職	③	0.60
自治会	④	0.25



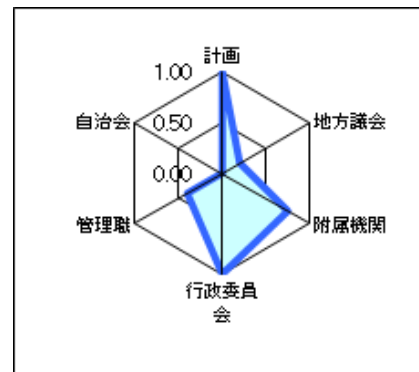
竜王町	区分	換算数値
計画	策定済	1.00
地方議会	③	0.60
附属機関	④	0.25
行政委員会	③	0.60
管理職	①	1.00
自治会	⑤	0.00



米原市	区分	換算数値
計画	策定済	1.00
地方議会	⑥	0.00
附属機関	②	0.75
行政委員会	③	0.60
管理職	③	0.60
自治会	④	0.25

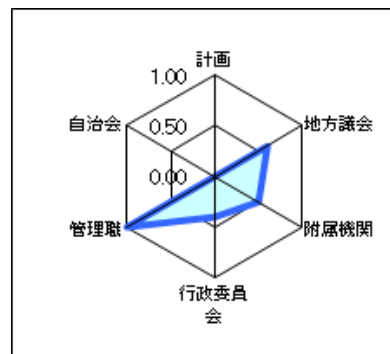


愛荘町	区分	換算数値
計画	策定済	1.00
地方議会	⑤	0.20
附属機関	②	0.75
行政委員会	①	1.00
管理職	④	0.40
自治会	⑤	0.00

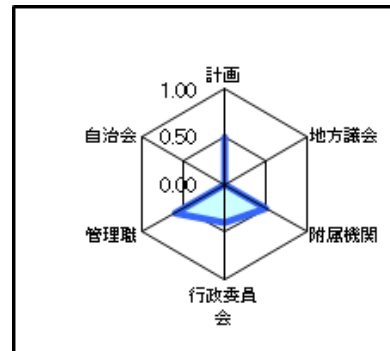


男女共同参画推進状況のレーダーチャート(県内市町別)④

豊郷町	区分	換算数値
計画	なし	0.00
地方議会	③	0.60
附属機関	③	0.50
行政委員会	④	0.40
管理職	①	1.00
自治会	⑤	0.00



甲良町	区分	換算数値
計画	策定予定	0.50
地方議会	⑥	0.00
附属機関	③	0.50
行政委員会	④	0.40
管理職	③	0.60
自治会	⑤	0.00



多賀町	区分	換算数値
計画	策定予定	0.50
地方議会	⑤	0.20
附属機関	②	0.75
行政委員会	②	0.80
管理職	②	0.80
自治会	⑤	0.00

