

第9 母子保健

1 妊娠の届出状況（妊娠週数別）

市名	妊娠の届出をした者の数						計
	妊 娠 週 数						
	満11週 以内	満12～ 19週	満20週～ 27週	満28週～ 分娩まで	分娩後	不詳	
長浜市	684	62	3	1	-	-	750
米原市	267	15	1	1	-	-	284
合計	951	77	4	2	-	-	1,034

2 妊婦一般健康診査実施状況

市名	受診人数		指導区分結果別延人員		
	実人員	延人員	異常なし	要指導	要精査
長浜市	1,203	9,505	8,386	1,049	11
米原市	429	3,602	3,227	371	4
合計	1,632	13,107	11,613	1,420	15

3 保健指導実施状況

市名	妊婦			産婦			乳児		
	要指導 実人員	(再掲) 健診の 事後指導	被指導 延人員	要指導 実人員	(再掲) 健診の 事後指導	被指導 延人員	要指導 実人員	(再掲) 健診の 事後指導	被指導 延人員
長浜市	766	-	767	1	-	2	263	60	329
米原市	310	9	10	-	-	-	85	33	146
計	1,076	9	777	1	-	2	348	93	475

市名	幼児			学童・思春期			その他		
	要指導 実人員	(再掲) 健診の 事後指導	被指導 延人員	要指導 実人員	(再掲) 健診の 事後指導	被指導 延人員	要指導 実人員	(再掲) 健診の 事後指導	被指導 延人員
長浜市	611	296	706	-	-	-	-	-	-
米原市	185	88	271	-	-	-	-	-	-
計	796	384	977	-	-	-	-	-	-

市名	(再掲) 長期療養児			(再掲) 不適切な養育			電話相談 (延べ数)
	要指導 実人員	(再掲) 健診の 事後指導	被指導 延人員	要指導 実人員	(再掲) 健診の 事後指導	被指導 延人員	
長浜市	3	-	5	23	-	42	1,284
米原市	2	-	2	16	-	21	219
計	5	-	7	39	-	63	1,503

4 健康教育（集団指導）実施状況

	思春期 未婚女性 学級		婚前・ 新婚学級		両(母) 親学級		育児学級 (乳児期)		育児学級 (幼児期)		その他		計	
	開 催 延 回 数	参 加 延 人 員	開 催 延 回 数	参 加 延 人 員	開 催 延 回 数	参 加 延 人 員	開 催 延 回 数	参 加 延 人 員	開 催 延 回 数	参 加 延 人 員	開 催 延 回 数	参 加 延 人 員	開 催 延 回 数	参 加 延 人 員
長浜市	-	-	-	-	-	-	-	-	57	610	-	-	57	610
米原市	-	-	-	-	-	-	7	194	-	-	-	-	7	194
合計	-	-	-	-	-	-	7	194	57	610	-	-	64	804

5 乳幼児健康診査

	3,4ヶ月 健康診査		9,10ヶ月 健康診査		1歳6ヶ月 健康診査		2歳6ヶ月 健康診査		3歳 健康診査	
	対 象 人 員	受 診 人 数	対 象 人 員	受 診 人 数	対 象 人 員	受 診 人 数	対 象 人 員	受 診 人 数	対 象 人 員	受 診 人 数
長浜市	928	911	939	909	900	877	1,005	964	952	899
米原市	289	271	134	122	307	277	33	24	323	298
合計	1,217	1,182	1,073	1,031	1,207	1,154	1,038	988	1,275	1,197

6 乳幼児発達相談指導事業

(1)年齢、問題別区分

区分	年 齢 (年度末現在)								
	0歳	1歳	2歳	3歳	4歳	5歳	6歳以上	計	
(1) 神経発達症	①知的発達症(知的能力障害)	1	3	16	25	14	-	-	59
	②知的発達症(境界域)	-	3	18	26	28	1	-	76
	③自閉症スペクトラム症	-	-	4	7	27	-	-	38
	④ことばの遅れ	-	-	-	1	4	-	-	5
	⑤注意欠陥/多動性障害	-	-	9	11	8	-	-	28
	⑥その他	-	-	1	1	4	-	-	6
(2) 心因性的の問題	-	-	1	-	-	-	-	1	
(3) 児の問題なし	-	-	-	2	1	-	-	3	
計(実人員)	1	6	49	73	86	1	-	216	
延べ相談回数	1	6	56	90	111	1	-	265	
(再掲) 今年度新規(実人員)	1	6	43	49	39	1	-	139	
(再掲) 不適切な養育の問題(実人員)	-	-	4	4	7	-	-	15	

(2)他機関との連携等(重複可)

内 容	長浜市	米原市	計
療育機関 (療育教室、療育センター等)	64	65	129
療育発達相談(保健所)	-	-	-
医療機関	11	9	20
保育所・幼稚園との連携	162	110	272
親子教室(保健分野)	39	8	47
発達支援教室	38	-	38
その他	-	-	-

7 訪問指導実施状況

市名	妊 婦 (妊娠中の女子)		産 婦 (産後1年以内)		新生児 (未熟児のぞく)		未熟児 (低出生体重児含む)		乳児 (熟児・新生児のぞく)		幼児 (1歳未満・未熟児・新生児のぞく)		その他		(再掲) 長期療養児		(再掲) 不適切な養育	
	実人員	延人員	実人員	延人員	実人員	延人員	実人員	延人員	実人員	延人員	実人員	延人員	実人員	延人員	実人員	延人員	実人員	延人員
長浜市	39	76	771	771	689	689	80	80	169	270	199	270	-	-	5	8	91	190
米原市	7	14	244	244	35	35	30	30	210	226	98	150	-	-	2	4	11	29
合計	46	90	1,015	1,015	724	724	110	110	379	496	297	420	-	-	7	12	102	219

8 ハイリスク妊産婦・新生児援助事業

(1) 妊婦

市名	連絡 件数	初回指 導対象 者数*1	初回指導方法（実人員）				要継続 フォロー 者数（実 人員）*2	事後指導方法			
			訪問	電話	面接	合計		訪問	電話	健診	その他
長浜市	13	13	10	1	2	13	13	6	4	-	3
米原市	11	9	3	4	2	9	8	3	1	-	4
合計	24	22	13	5	4	22	21	9	5	-	7

(2) 産婦

市名	連絡 件数	初回指 導対象 者数*1	初回指導方法（実人員）				要継続 フォロー 者数（実 人員）*2	事後指導方法			
			訪問	電話	面接	合計		訪問	電話	健診	その他
長浜市	164	164	163	1	-	164	155	43	69	38	3
米原市	42	40	36	2	2	40	27	13	6	6	2
合計	206	204	199	3	2	204	182	56	75	44	5

(3) 新生児

市名	連絡 件数	初回指 導対象 者数*1	初回指導方法（実人員）				要継続 フォロー 者数（実 人員）*2	事後指導方法			
			訪問	電話	面接	合計		訪問	電話	健診	その他
長浜市	67	67	66	1	-	67	62	9	33	20	-
米原市	18	18	15	1	2	18	11	5	3	3	-
合計	85	85	81	2	2	85	73	14	36	23	-

*1初回指導対象者数…1枚の連絡で産婦にも新生児にも初回指導が必要な場合はそれぞれに1計上する。

*2要継続フォロー者数（実人員）…初回指導した者のうち、継続支援が必要された者の実数。

9 療育相談実施状況

※ H28年度まで実施

10 周産期保健医療連絡会開催状況

開催日時	検 討 内 容	メンバー	場所
新型コロナウイルス感 染症の影響で中止 (資料配布)			

1 1 母子保健従事者研修会

開催日時	内容	参加者数
開催なし		

1 2 特定不妊治療費助成申請状況

(1) 治療別申請件数 (市別) (延べ件数)

		長浜市	米原市	管内計
申請者		103	37	140
内訳	体外受精	24	11	35
	顕微授精	28	4	32
	体外・顕微	1	-	1
	その他	50	22	72

(2) 夫婦の年齢別 (市別) (延べ人数)

	長浜市		米原市		管内計	
	夫	妻	夫	妻	夫	妻
25歳未満	-	2	-	-	-	2
25歳以上30歳未満	10	4	1	1	11	5
30歳以上35歳未満	29	41	7	6	36	47
35歳以上40歳未満	28	34	16	23	44	57
40歳以上45歳未満	26	22	6	7	32	29
45歳以上50歳未満	10	/	7	/	17	/
50歳以上	-	/	-	/	-	/
小計	103	103	37	37	140	140

※制度改正により、妻の年齢制限が設けられました。

(3) 治療方法別 (市別) (延べ件数)

	長浜市	米原市	管内計
A	3	-	3
B	49	15	64
C	34	17	51
D	8	-	8
E	7	5	12
F	1	-	1
男性不妊のみ	1	-	1
計	103	37	140

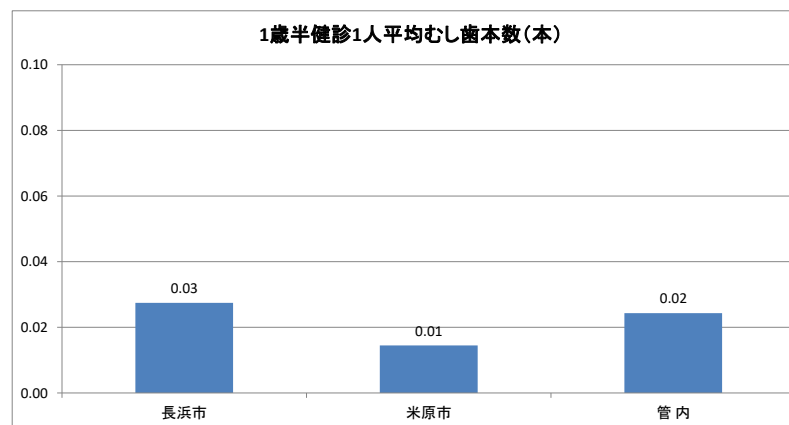
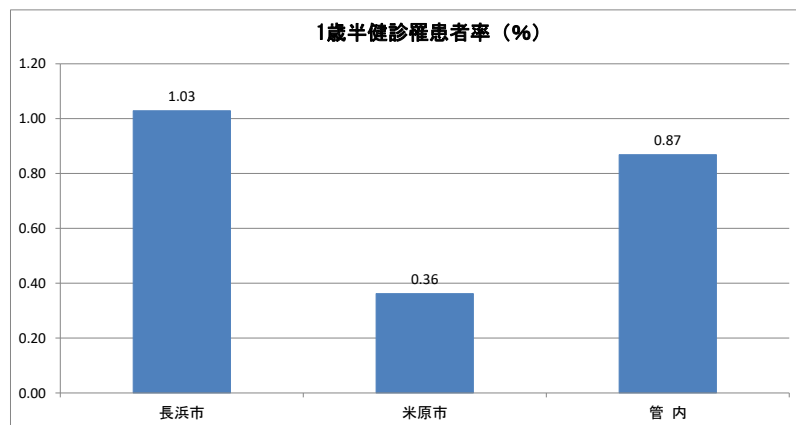
(注)

- A) 新鮮胚移植を実施
- B) 採卵から凍結胚移植に至る一連の治療を実施 (採卵・受精後、胚を凍結し、母体の状態を整えるために、1~3周期程度の間隔をあけた後に胚移植を行うとの治療方針に基づく一連の治療を行った場合)
- C) 以前に凍結した胚による胚移植を実施
- D) 体調不良等により移植のめどが立たず治療終了
- E) 受精できず、または、胚の分割停止、変性、多精子受精などの異常受精等による中止
- F) 採卵したが卵が得られない、又は状態のよい卵が得られないため中止

男性不妊のみ) 採卵前に男性不妊治療を行ったが、精子が採取できず治療終了

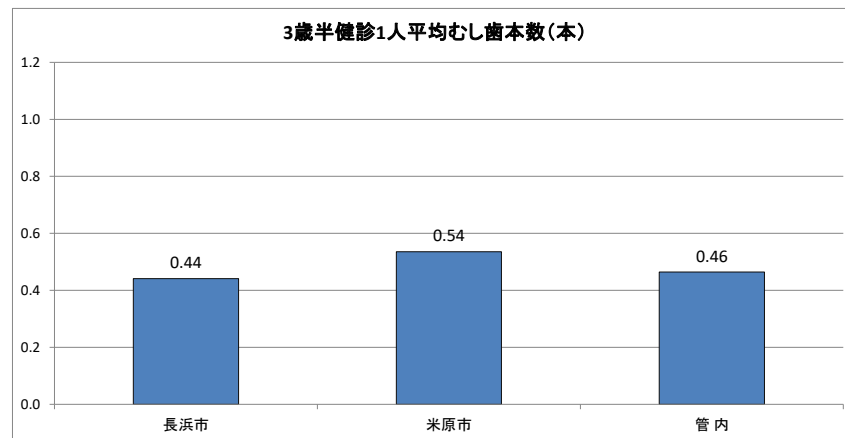
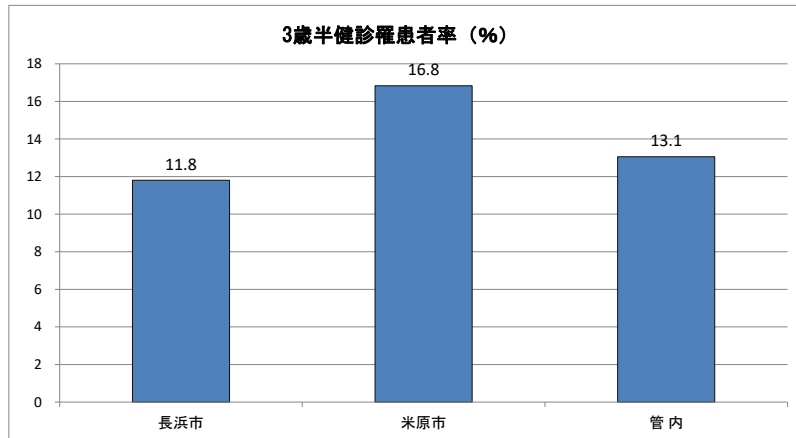
13 1歳半歯科健康診査実施結果

市	対象児数(人)	受診児数(人)	受診率	フッ素塗布	う歯状況(人)									う歯数(本)				要観察歯(本)	咬合異常(人)							口腔軟組織疾患(人)				その他の要指導(人)			要フォロー(人)	
					う歯のない者(人)			う歯のある者(人)						未処置歯数	処置歯数	総数	う一人あたりのう歯数		反対咬合	上顎前突	開咬	そう生	正中離開	その他	計	L	S	なし	不明	吸指癖	歯列等	他		
					O1型	O2型	0不明	A型	B型	C型	不明	計	罹患率																					未処置のう歯のある数(再掲)
長浜市	900	875	97.2	824	773	93	-	8	1	-	-	9	1.03	9	24	-	24	0.03	36	33	24	8	24	2	10	101	39	-	836	-	16	-	3	86
米原市	307	276	89.9	16	274	1	-	1	-	-	-	1	0.36	1	4	-	4	0.01	2	6	-	-	3	-	-	9	-	-	276	-	1	-	-	-
管内	1,207	1,151	95.4	840	1,047	94	-	9	1	-	-	10	0.87	10	28	-	28	0.02	38	39	24	8	27	2	10	110	39	-	1,112	-	17	-	3	86



14 3歳半歯科健康診査実施結果

市	対象児数 (人)	受診児数 (人)	受診率 (%)	フッ素塗布 (人)	フッ素塗布率 (%)	う歯罹患状況 (人)										う歯数 (本)				要 観 察 歯 数	咬合異常 (人)							口腔軟組織疾患 (人)				要 フ ォ ロ ー (人)
						う蝕なし	A型	B型	C1型	C2型	C不明型	型不明	罹患者計	罹患者率	未処置のう歯のあ る者(再掲)	未処置歯数	処置歯数	総数	う一人 数平均		反対咬合 a	上顎前突 b	開咬 c	そう生 d	正中離開 e	その他 f	計	L	S	なし	不明	
長浜市	952	898	94.3	840	93.5	792	74	30	-	2	-	-	106	11.8	92	330	66	396	0.44	132	52	33	35	20	-	11	151	12	-	886	-	8
米原市	323	297	92.0	50	16.8	247	33	9	3	5	-	-	50	16.8	50	140	19	159	0.54	20	17	11	13	4	-	4	49	5	-	292	-	1
管内	1,275	1,195	93.7	890	74.5	1,039	107	39	3	7	-	-	156	13.1	142	470	85	555	0.46	152	69	44	48	24	-	15	200	17	-	1,178	-	9



15 フッ素洗口実施状況
実施なし