
新型コロナウイルス感染症にかかる 県内の感染動向等について

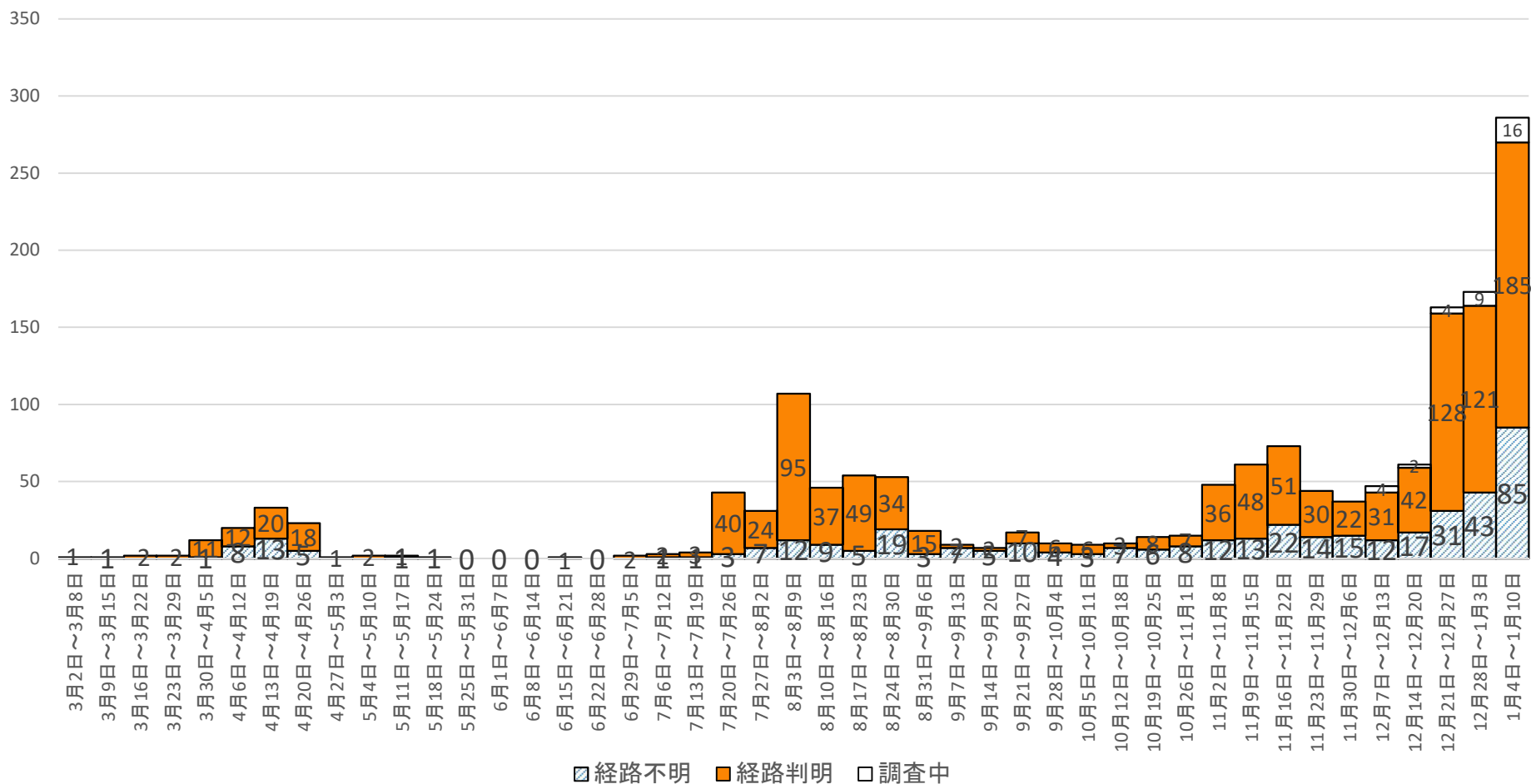
対象期間 1月4日～1月10日

1月12日 健康医療福祉部医療政策課感染症対策室

県内の感染動向について（1/10現在）

1) ①流行曲線（公表日別）

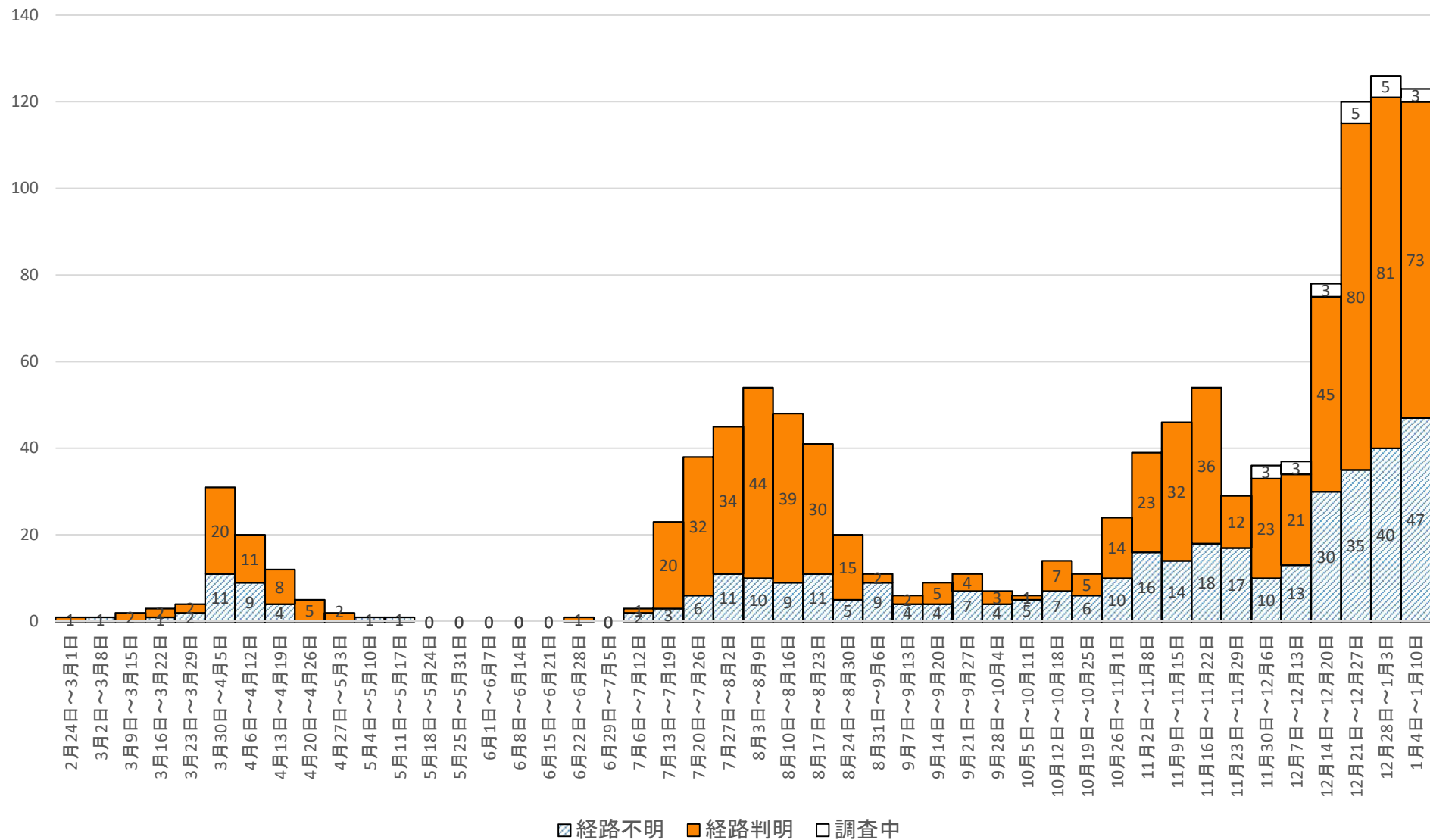
新型コロナウイルス感染症の流行曲線(公表日別)
1/10 18:00時点(週ベース)



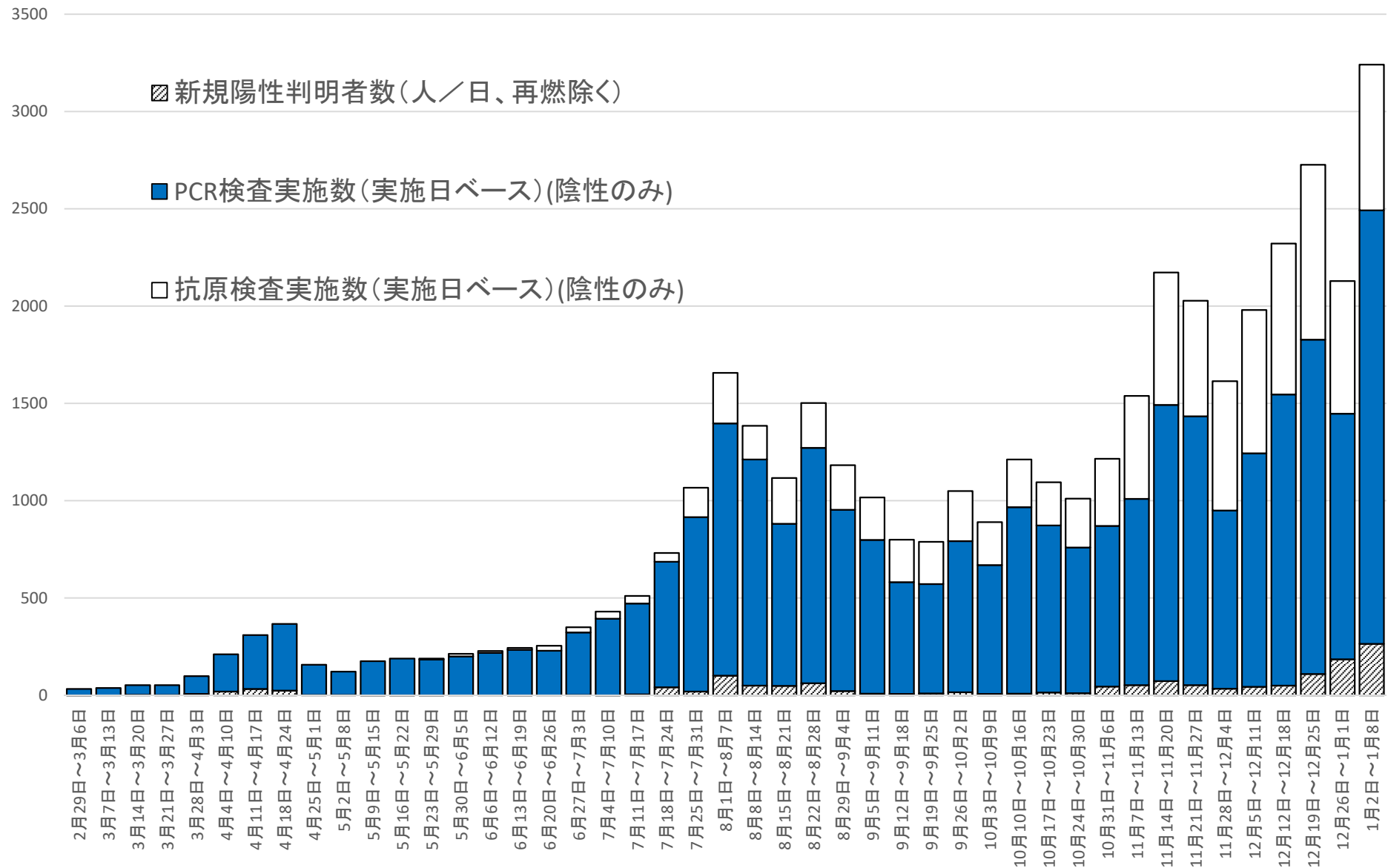
流行曲線：感染症の流行を経時的に観察し、流行の特徴を把握することができます。

②流行曲線（発症日別）（1月10日現在）

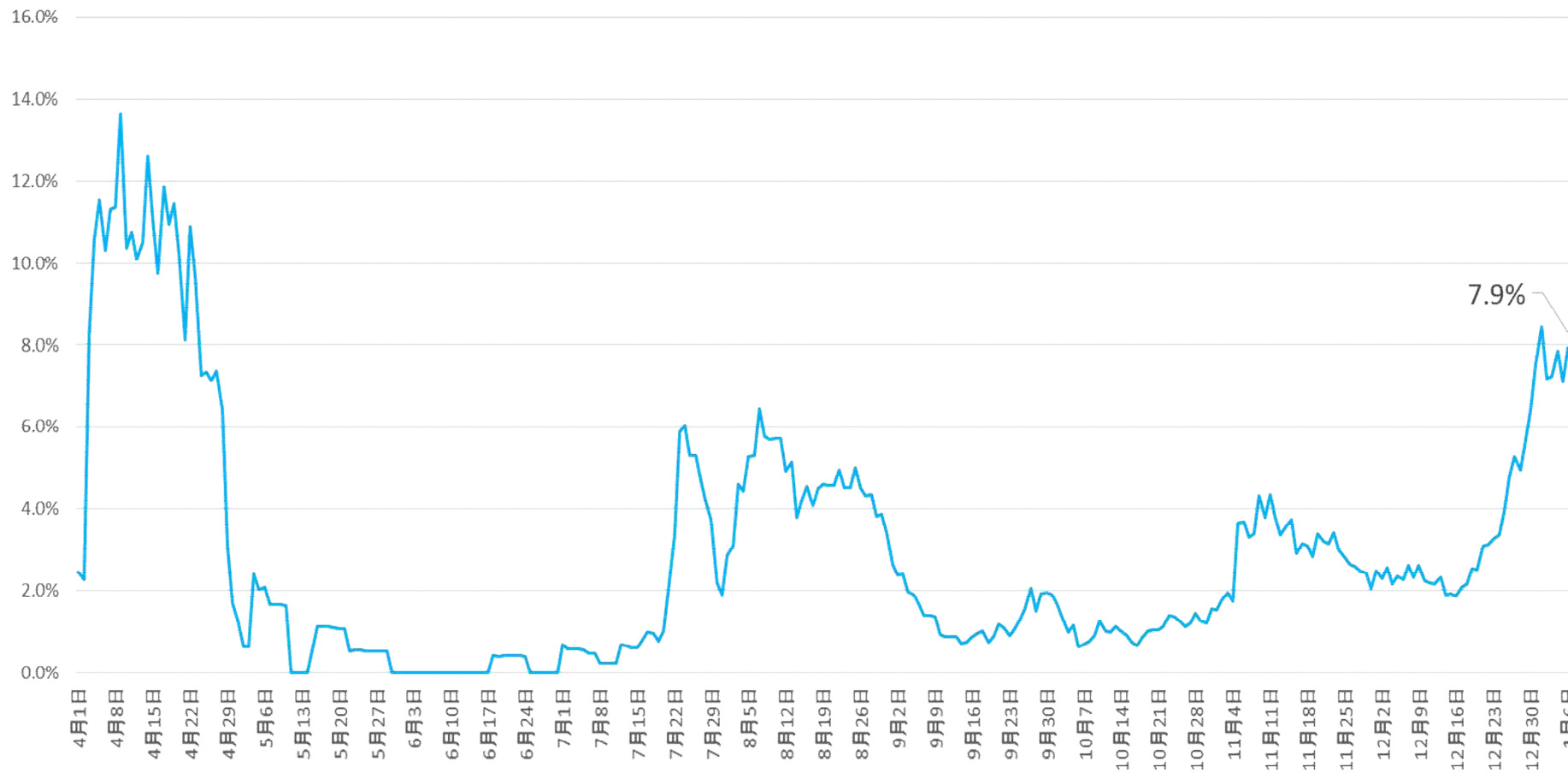
新型コロナウイルス感染症の流行曲線（発症日別）
（無症状者は除く）1/10 18:00現在（週ベース）



2) PCR等検査の状況(陰性確認を除く)



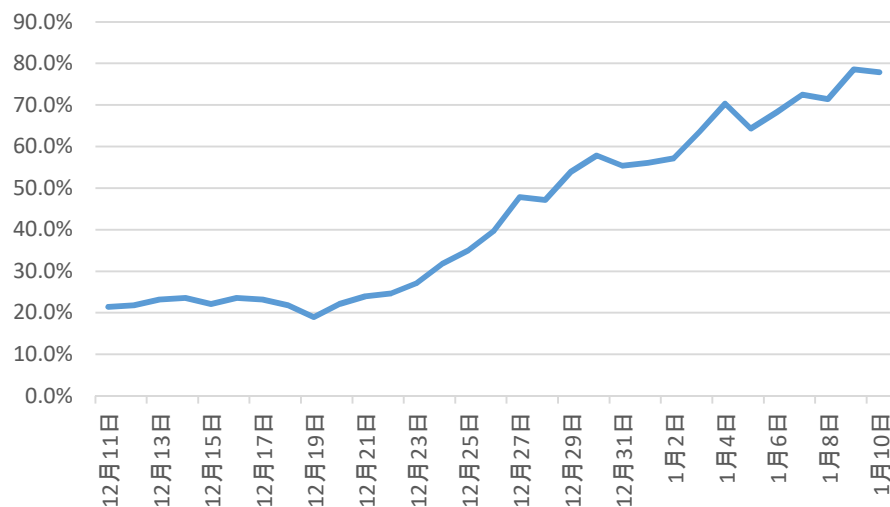
3) 陽性率（7日間移動平均）



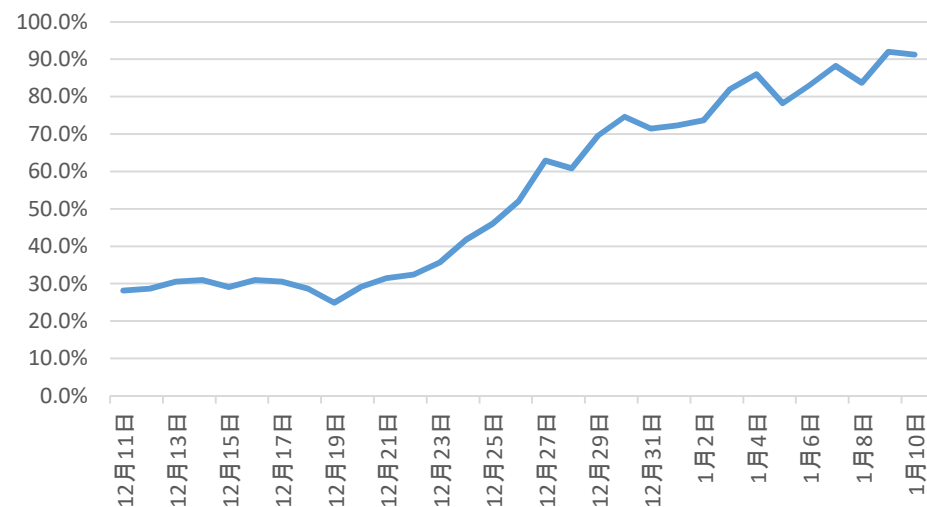
- 陽性率の7日間の移動平均（その日までの7日間の平均）を見ると、1月8日現在の陽性率は7.9%でした。

4) その他の県内の感染動向

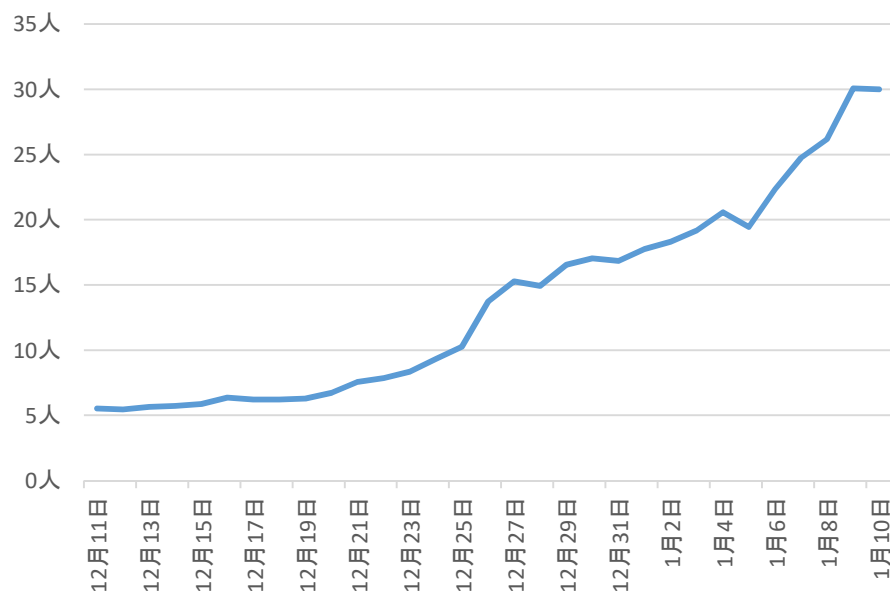
最大確保病床(280床)の占有率



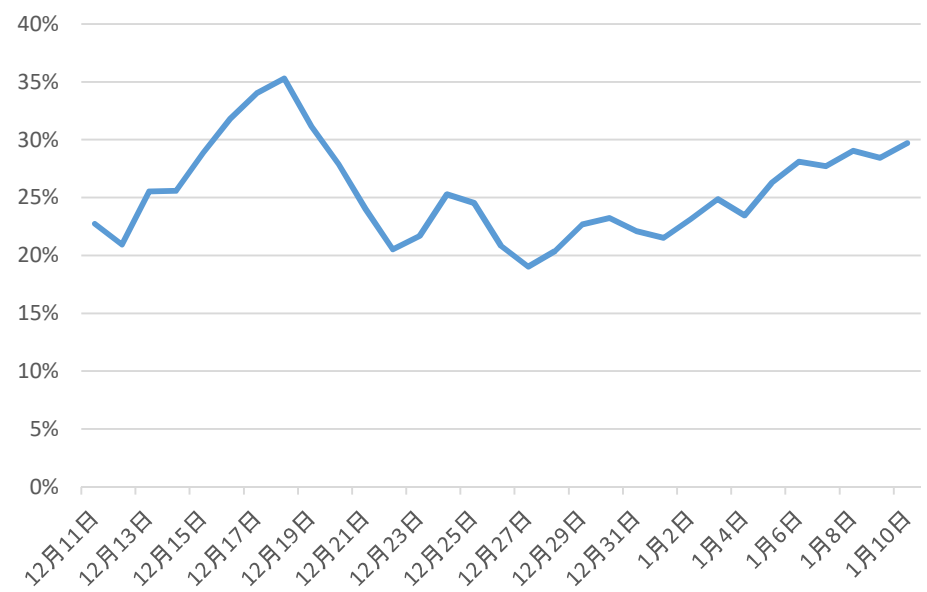
現時点の確保病床数の占有率



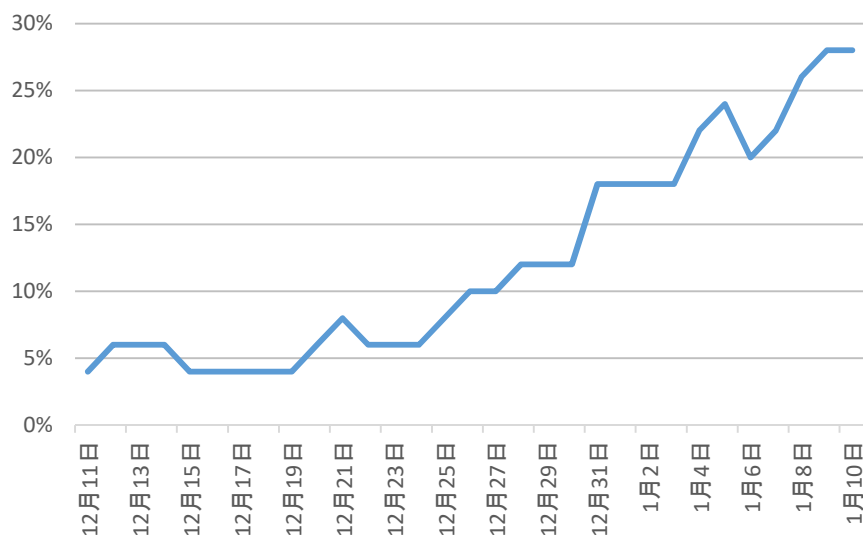
人口10万人当たりの全療養者数



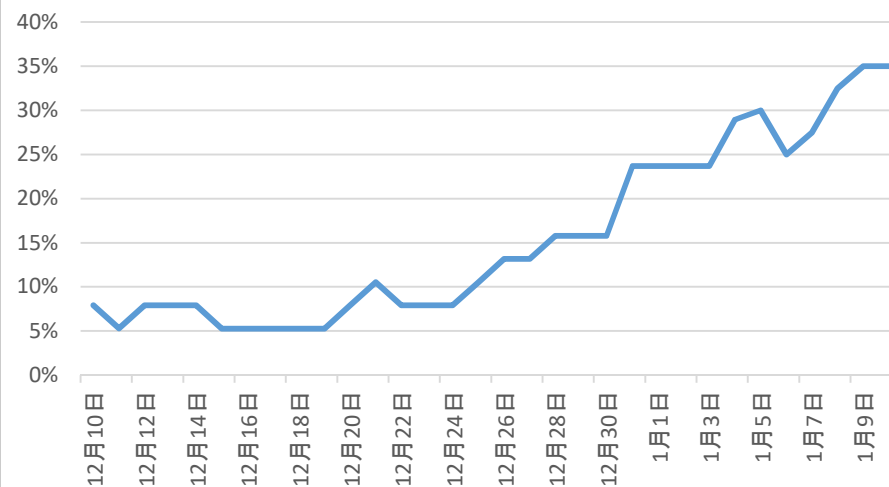
感染経路不明割合



うち重症者用病床の最大確保病床の占有率



うち重症者用病床の現時点の確保病床数の占有率



県内の感染状況について（1/4～1/10）

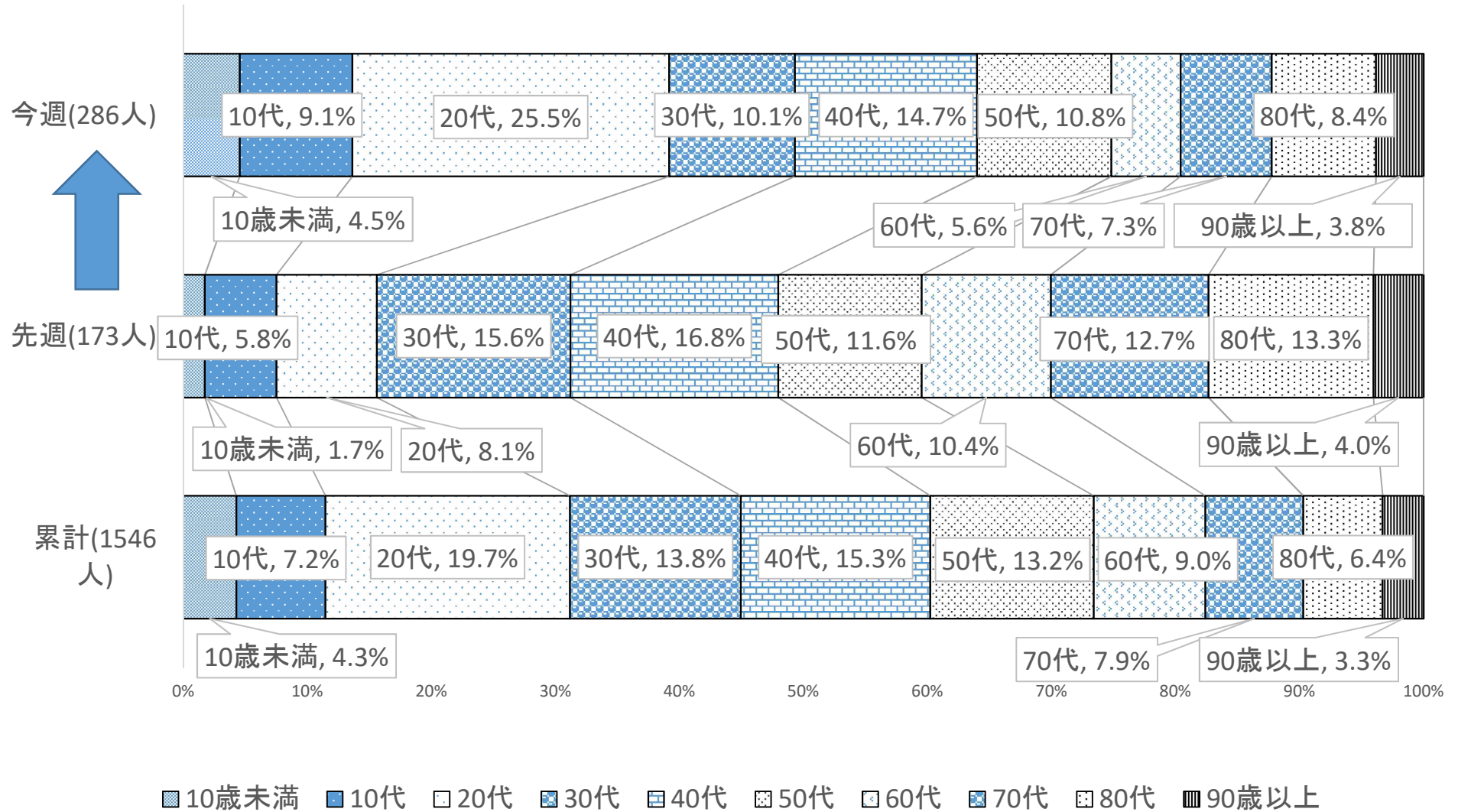
1) 県内の陽性者発生状況(1/4～1/10)

	新規感染者数
今週の報告数	286人 (1/4～1/10)
直近1週間と先週1週間の比較	多い (12/28～1/3 173人)

2) 市町別の陽性者発生状況(1/4～1/10)

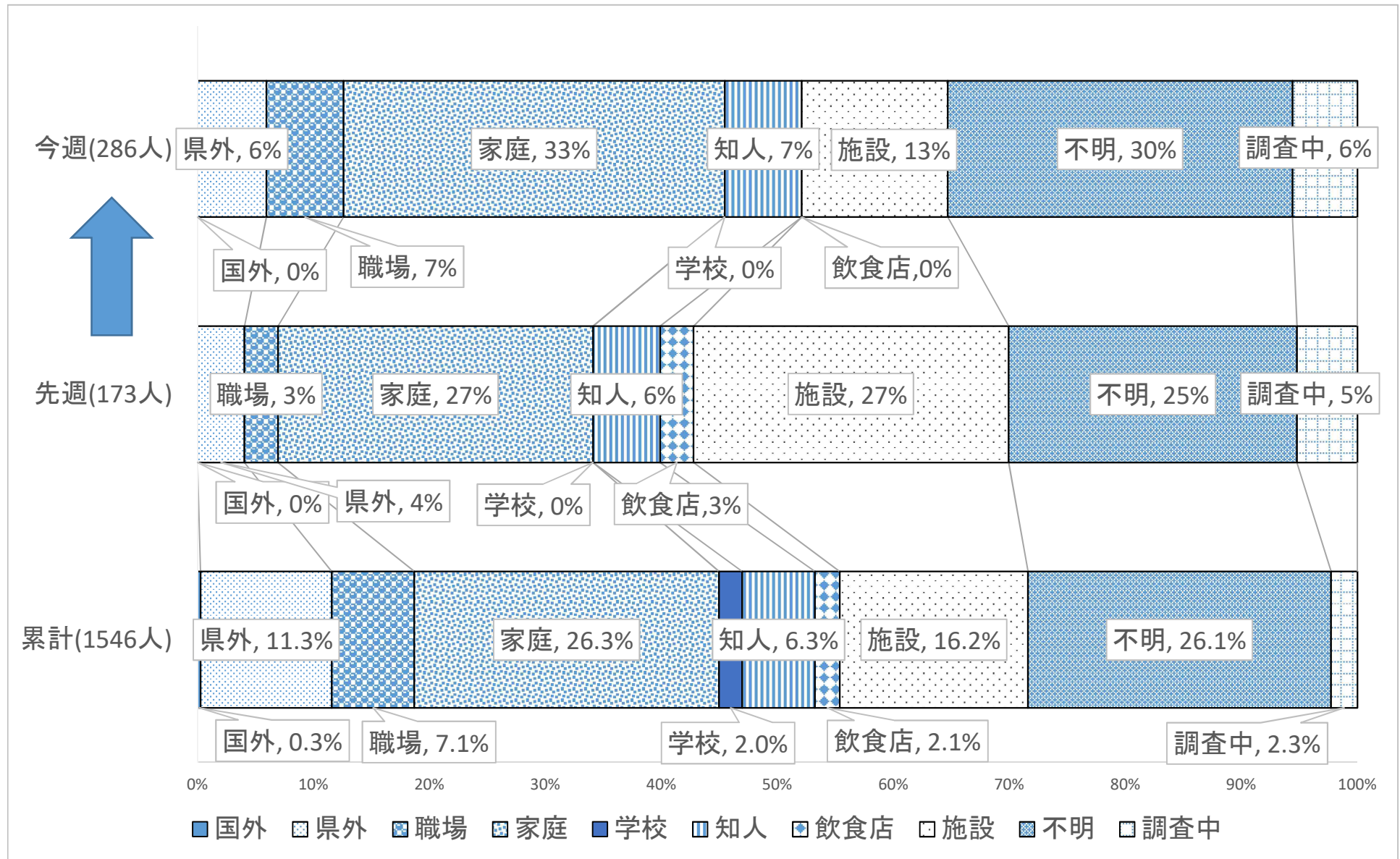
大津市	草津市	守山市	栗東市	野洲市	甲賀市	湖南市	東近江市	近江八幡市	日野町
117	31	9	13	10	12	11	18	9	3
竜王町	彦根市	愛荘町	豊郷町	甲良町	多賀町	米原市	長浜市	高島市	県外等
0	11	4	0	0	0	6	17	6	9

3) 先週と今週の年代別陽性者率



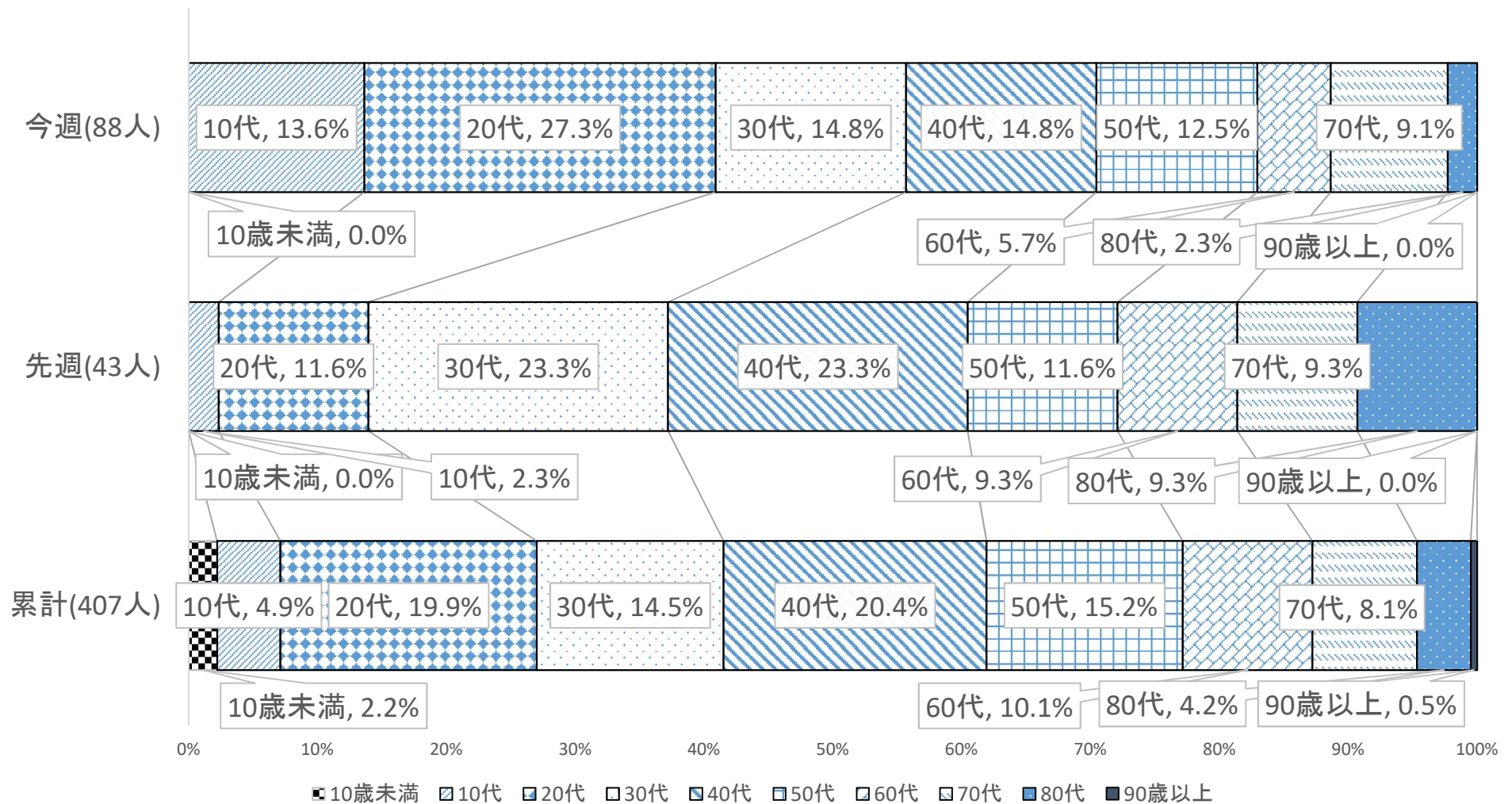
・先週と比べて、10代・20代の方の割合が上昇しました。

4) 先週と今週の感染経路別陽性者率



・家庭内での感染の割合が上昇しました。

5) 先週と今週の年代別陽性者率（感染経路不明のみ）



・20代の陽性者率は、他の年代と比較して顕著に上昇しています。

県内の感染状況について（1/10現在）

1) 県内の病床数および宿泊療養施設の状況

	県内 病床数					県内 宿泊療養 部屋数				
		入院者数	空床数		療養者数		空数			
			県内発生	その他			県内発生	その他		
総数	239	218	206	12	21	271	155	153	1	116

2) 県内の陽性者発生状況

項 目	陽性者数累計	現在 陽性者数					入院 予定	宿泊 療養	退院等	死亡	
			入院中	重症	中等症	軽症					
PCR検査数 （うち行政検査分 （うちその他検査分	31,857 11,940 19,917	1,546	413	206	14	34	158	51	156	1,117	16
抗原検査数	10,311										

重症：人工呼吸器またはECMO(体外式膜型人工肺)が必要

中等症：酸素投与が必要または摂食不可能

軽症：無症状または酸素不要、摂食可能

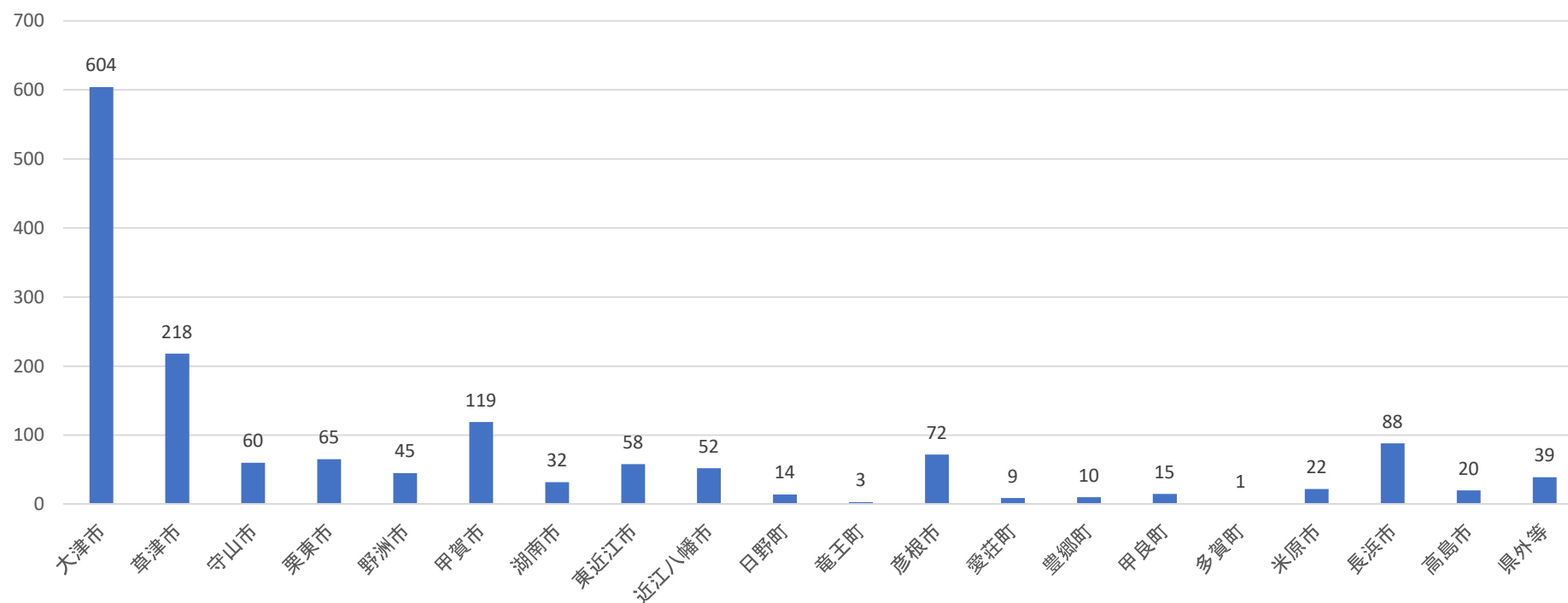
重症者以外のICU(集中治療室)利用者数

0人

3) 性別陽性者数

性別	陽性患者数
男性	768
女性	712
非公表(10歳未満)	59
計	1,539

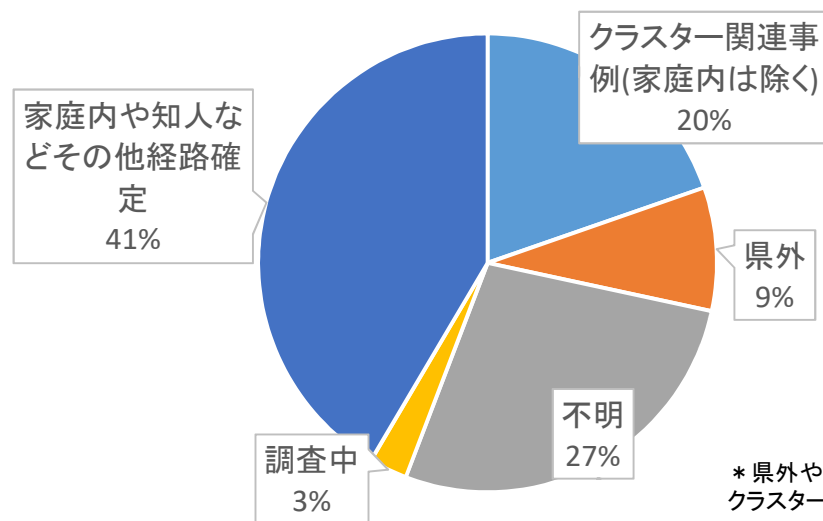
4) 市町別陽性者数



5) 12月以降に発生したクラスターの状況

クラスター名	陽性者数	検査件数	初めて感染者が確認された日	関連する感染者が確認された最終日
学校③	5	97	12月17日	12月22日
保育関連施設②	5	117	12月19日	12月24日
医療機関④	27	118	12月26日	調査中
事業所②	8	調査中	12月25日	12月26日
飲食店②	21	調査中	12月23日	調査中
介護関連事業所④	13	109	12月25日	12月31日
事業所③	6	調査中	12月26日	調査中
医療機関⑤	15	調査中	1月2日	調査中
介護関連事業所⑤	31	調査中	12月31日	調査中
介護関連事業所⑥	8	調査中	1月5日	調査中
介護関連事業所⑦	7	調査中	1月4日	調査中

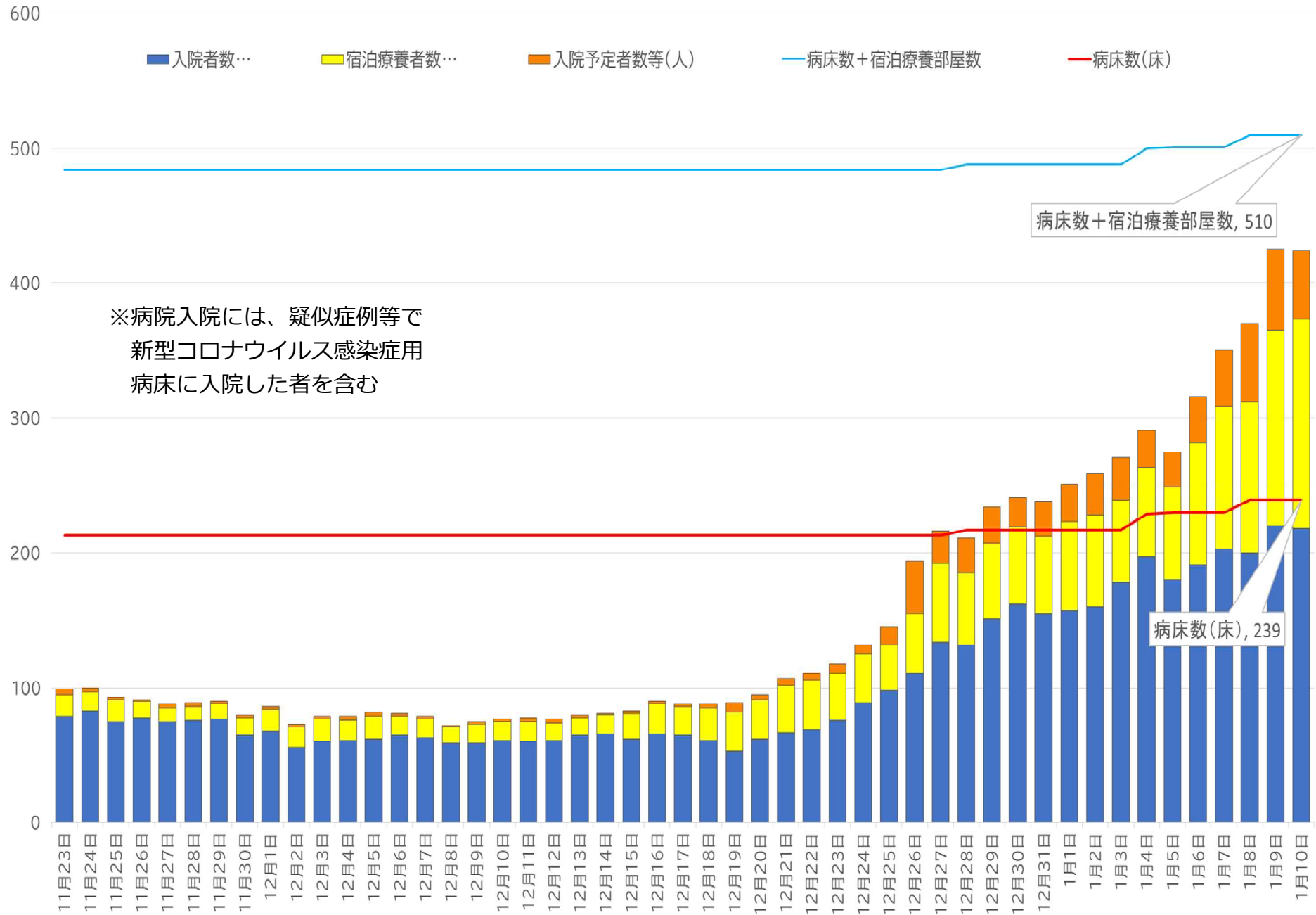
12月以降の感染者(計930件)に占めるクラスター等の割合



県内における12月以降のクラスター関連の陽性者は合計147名で、12月以降の全陽性数の20%を占めています。今週には新たに2つのクラスターが確認されております。

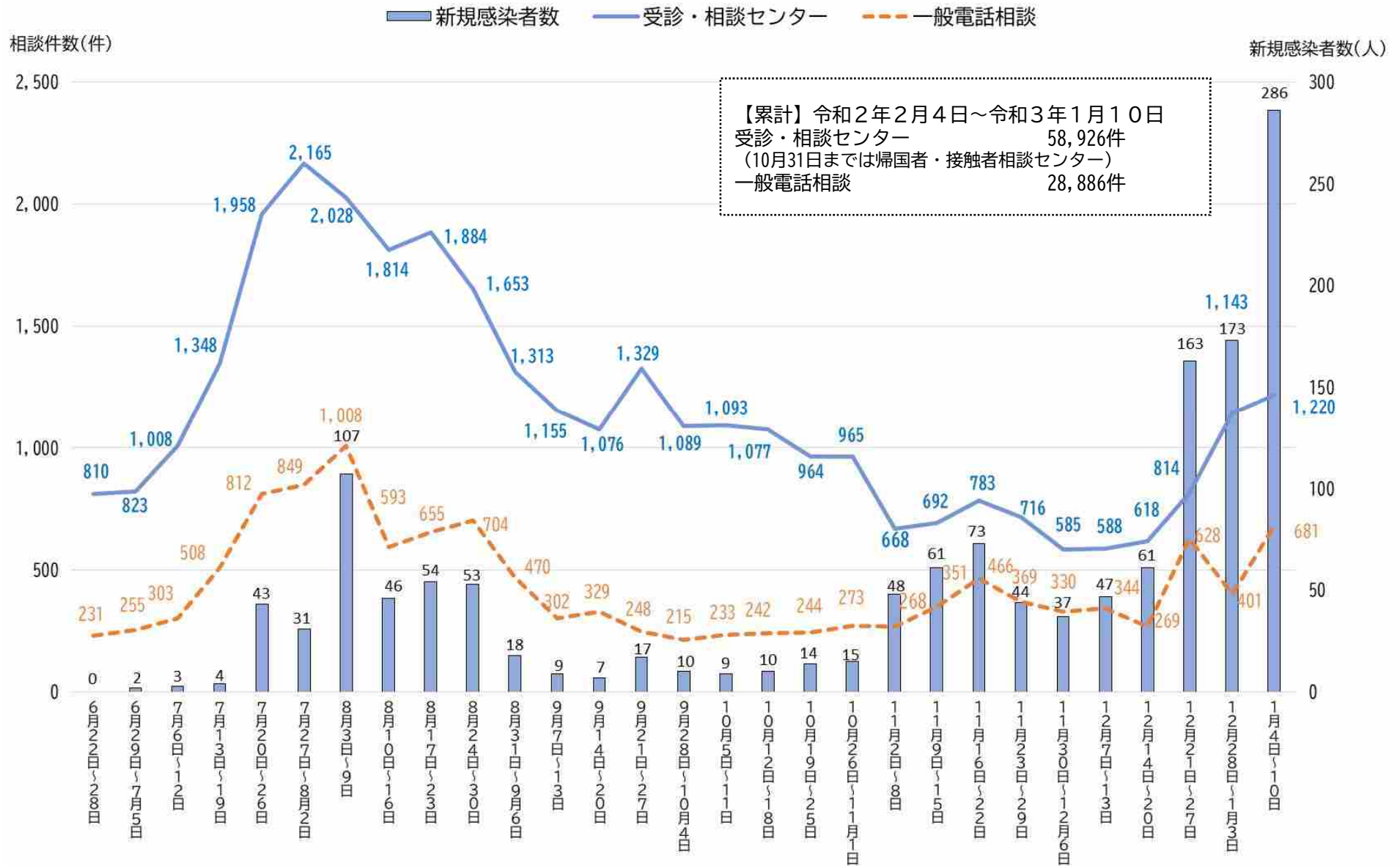
* 県外や不明、調査中の人数はクラスターの人数を除いています

入院医療体制について



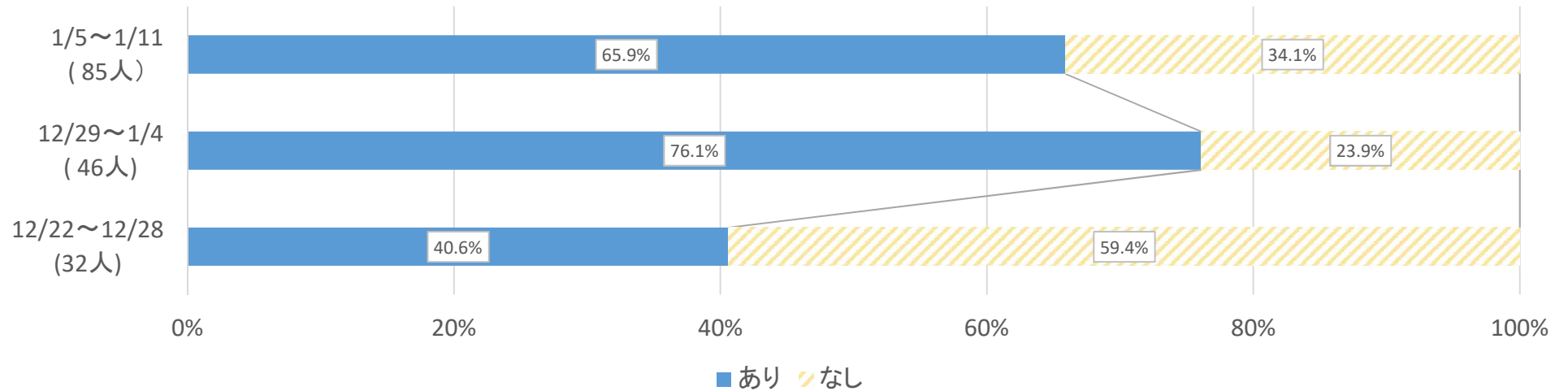
相談体制について

相談件数と新規感染者数（週計）



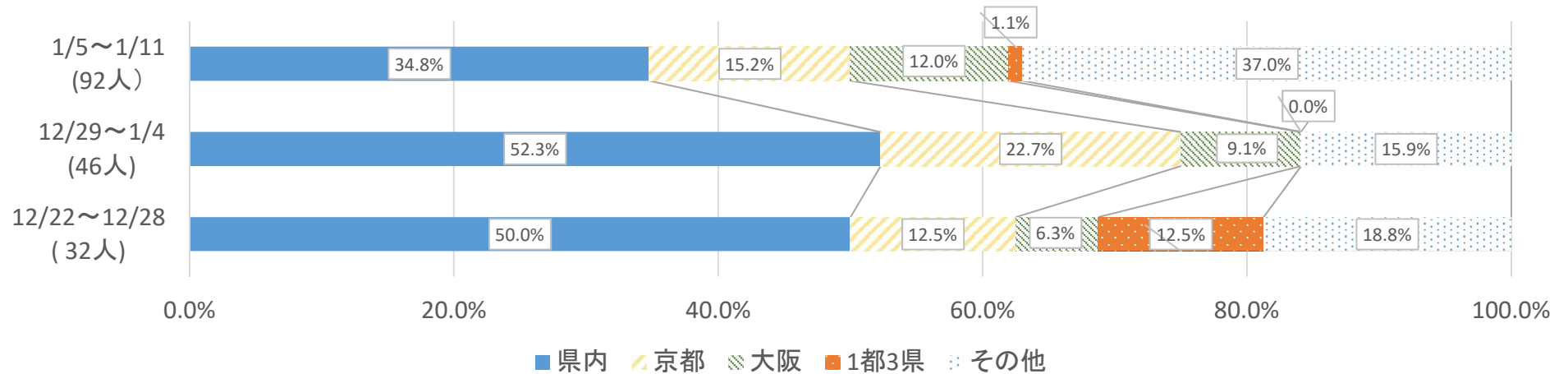
年末年始の経路不明感染者の飲食・帰省に関する状況について

①経路不明感染者の飲食歴^{*1}の有無の割合



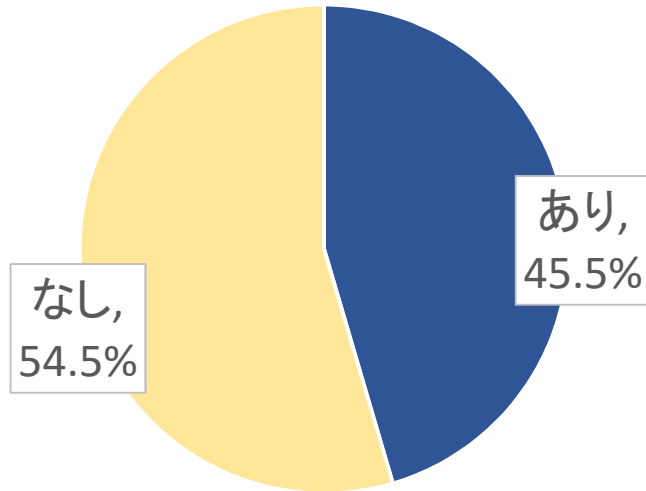
*1 発症日前2週間に同居家族以外との飲食が認められた場合

② ①のうち飲食歴がある者の飲食場所の地域別割合^{*2}

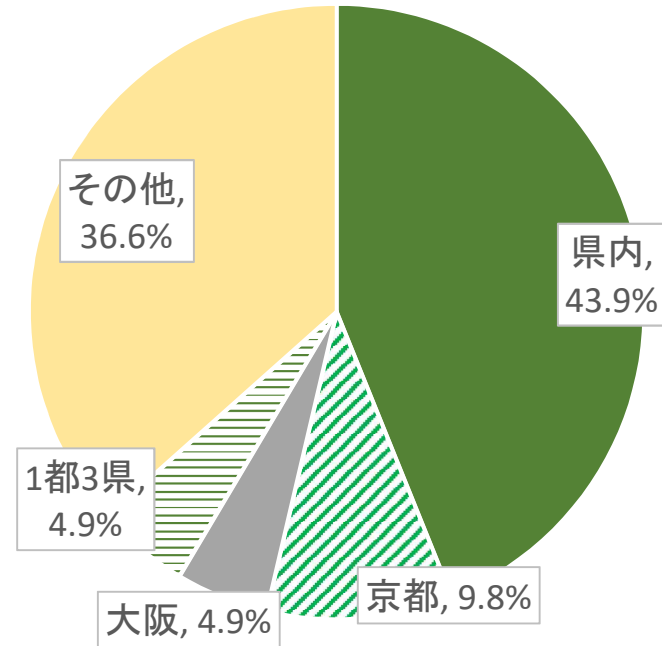


*2 延べ飲食件数に占める割合

③ 経路不明感染者のうち帰省が関係している人の割合の有無の割合
(1/4～1/11) (対象: 88人)



④ ③のうち帰省が「関係しているもの」の人の発着地域の割合*1
(1/4～1/11) (対象: 41人*2)



*1 延べ帰省件数に占める割合

*2 帰省場所不明の人を除く人数

(注) ①から④の指標は感染経路不明の感染者の行動歴から抽出したものであり、具体的な感染経路を推定するものではありません。

評価（1/4～1/10の感染状況）

- 週当たり報告数（公表日ベース）の最高値を3週連続して更新しました。特に今週は、先週の1.65倍と大きく増加しました。発症日ベースでは、12月中旬以降に患者の増加を認めており、12月に入ってから社会活動の活発化が推測されます。また、介護関連施設でのクラスターが多発しています。
- 病床の占有率が高い値で推移しています。県民の皆様への適正医療の提供が困難となる可能性が高く、直ちに新規陽性者の増加を抑える必要があります。
- 新規陽性者の増加を抑えるために、家族や普段一緒にいる人以外との会食は控えて下さい。
 - 12月1日以降に報告された散発例（感染経路不明の方）の多くは、発症前の2週間に県内外での会食を認めます。
 - 全国的に、感染拡大地域で会食した方を発端とした家族内感染やクラスター事例を認めており、これが現状の報告数増加の要因である可能性があります。
 - 普段接していない方と会食もしくはマスクなしでの会話をした方は、家族を守るために、家族と同室で過ごす際にもマスクの着用をお勧めします。

【インフルエンザの発生動向】

- 12月28日～1月3日は、全国では69例、県内では6例の報告がありました。