

---

# 新型コロナウイルス感染症にかかる 県内の感染動向等について

---

**対象期間 1月25日～1月31日**

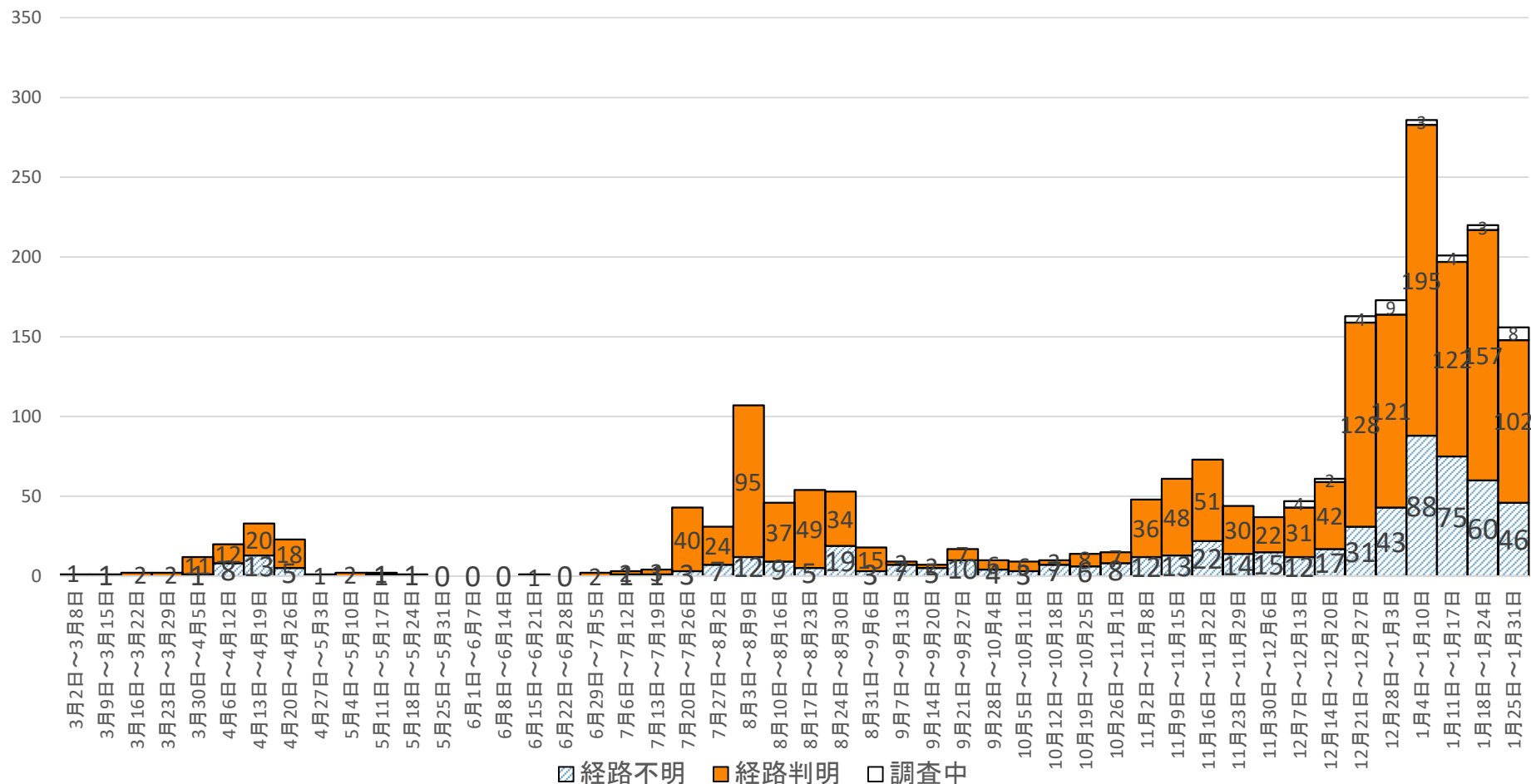
**2月2日 健康医療福祉部医療政策課感染症対策室**



# 県内の感染動向について（1/31現在）

## 1) ①流行曲線（公表日別）

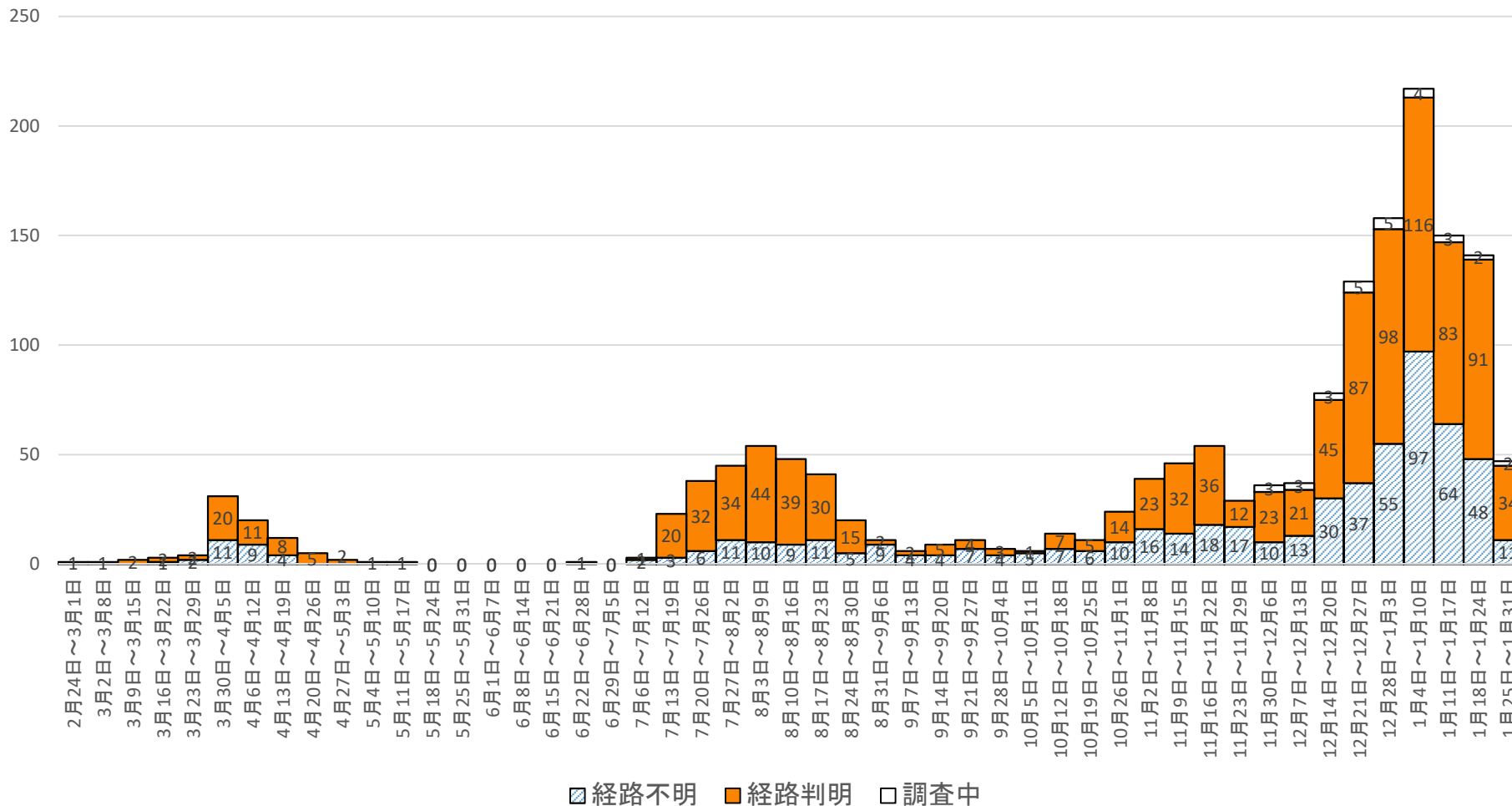
新型コロナウイルス感染症の流行曲線（公表日別）  
1/31 17:30時点（週ベース）



流行曲線：感染症の流行を経時的に観察し、流行の特徴を把握することができます。

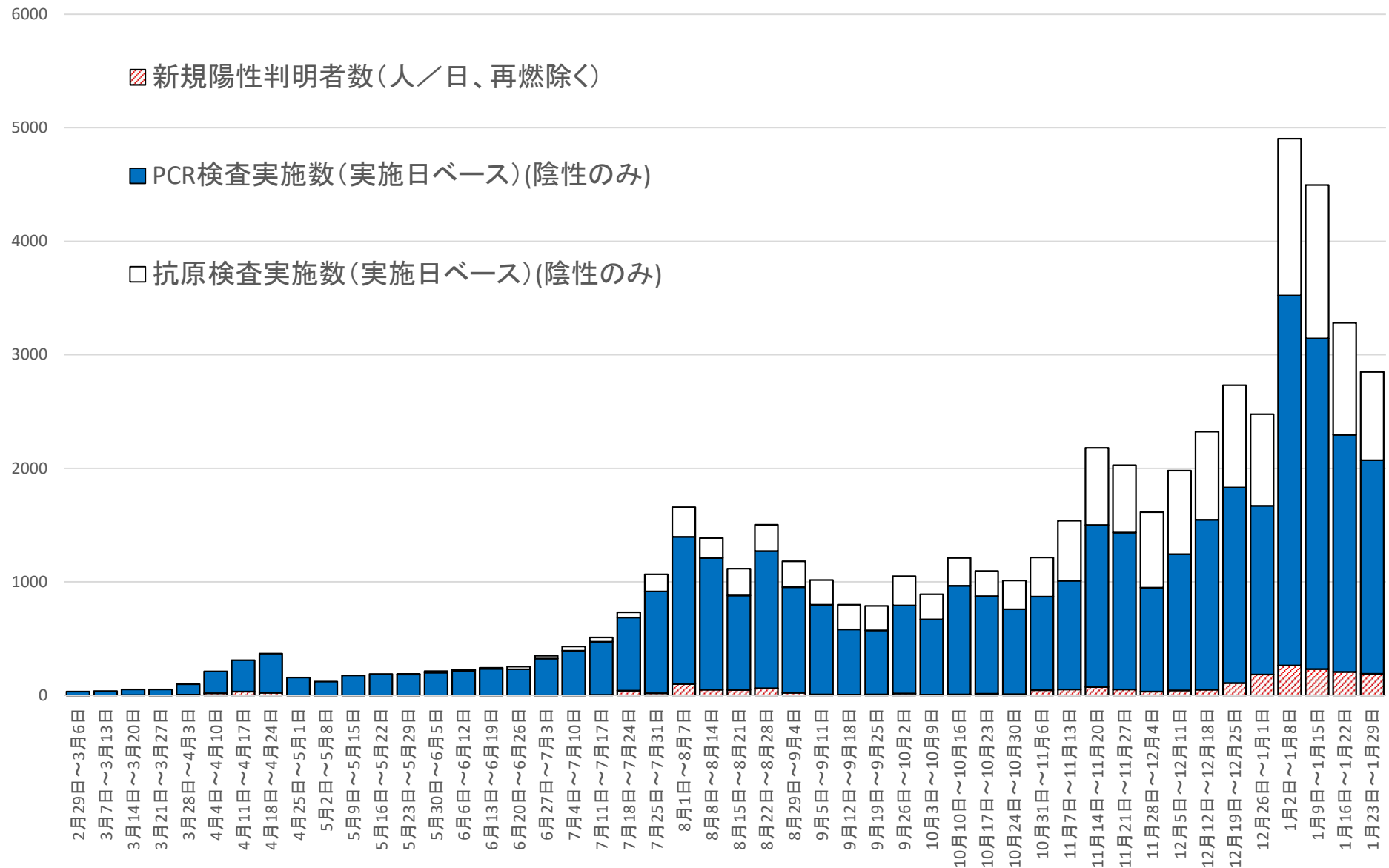
## ②流行曲線（発症日別）（1月31日現在）

新型コロナウイルス感染症の流行曲線（発症日別）  
（無症状者は除く）1/31 17:30現在（週ベース）

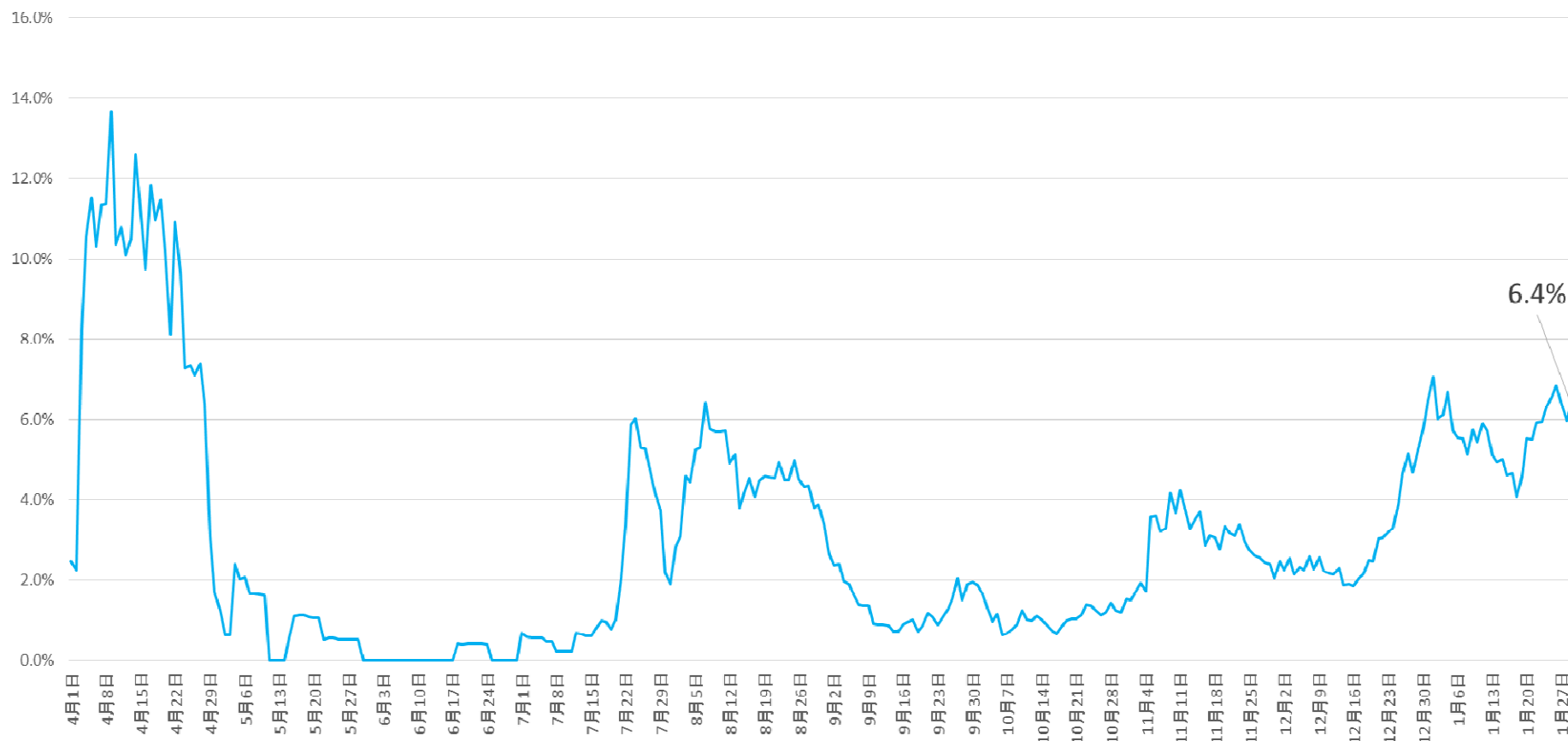


■ 1月上旬にピークを認めた後に、週当たりの新規患者数は減少しています。  
注）無症状者を計上していません。今後1/31以前に発症した患者が届出されることがあります。

## 2) PCR等検査の状況(陰性確認を除く)



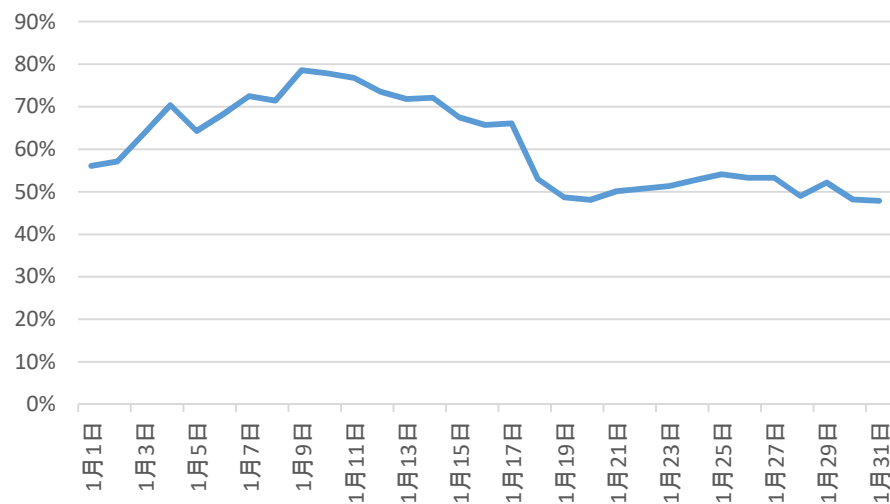
### 3) 陽性率（7日間移動平均）



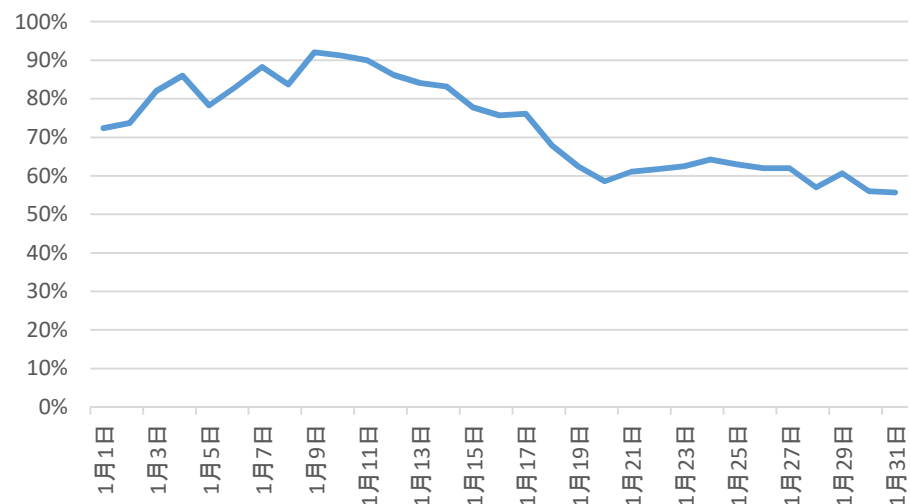
- 陽性率の7日間の移動平均（その日までの7日間の平均）を見ると、1月29日現在の陽性率は6.4%でした。

## 4) その他の県内の感染動向

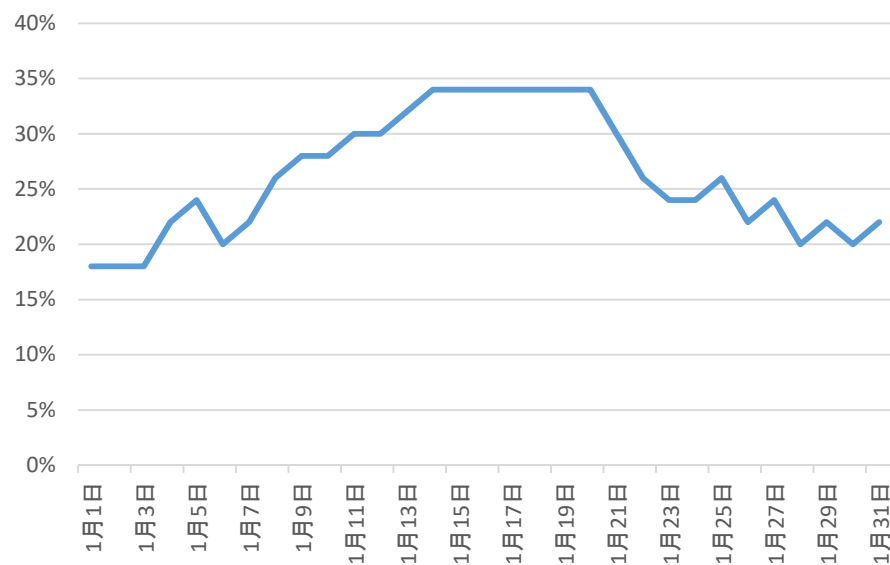
最大確保病床の占有率



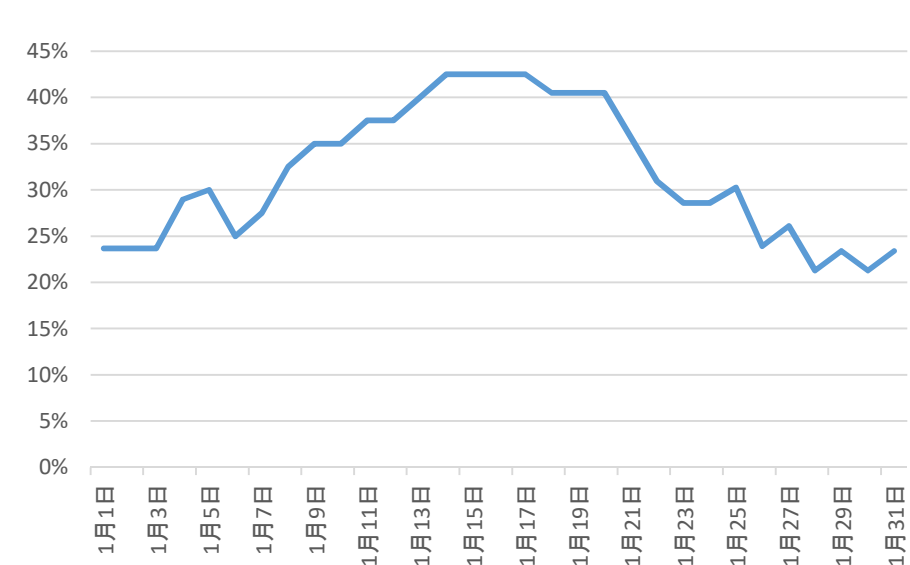
現時点の確保病床数の占有率



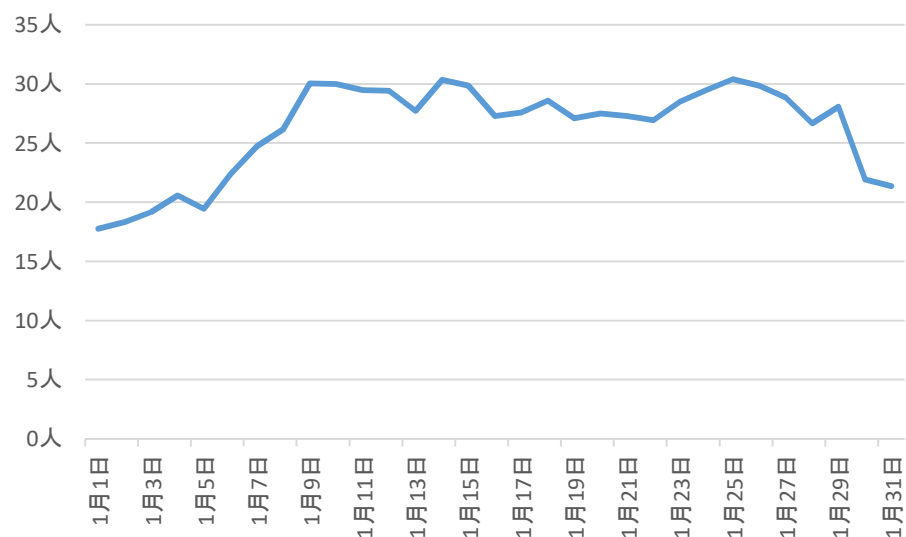
重症者用病床の最大確保病床の占有率



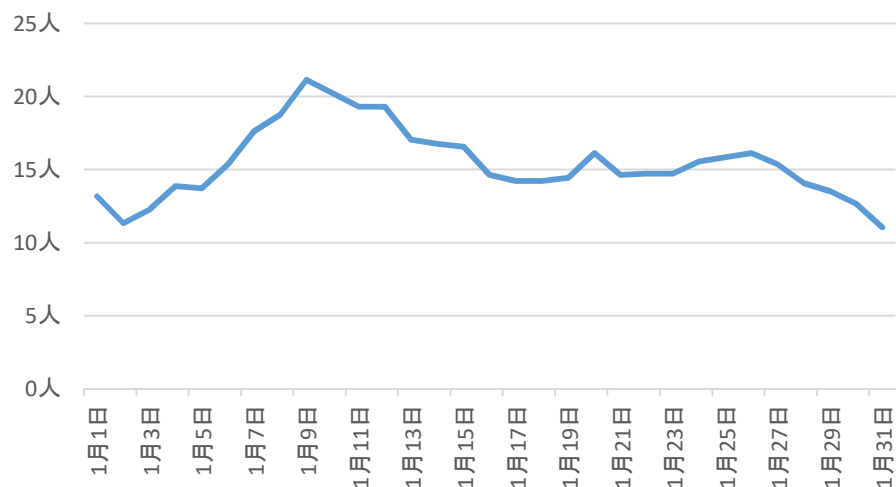
重症者用病床の現時点の確保病床数の占有率



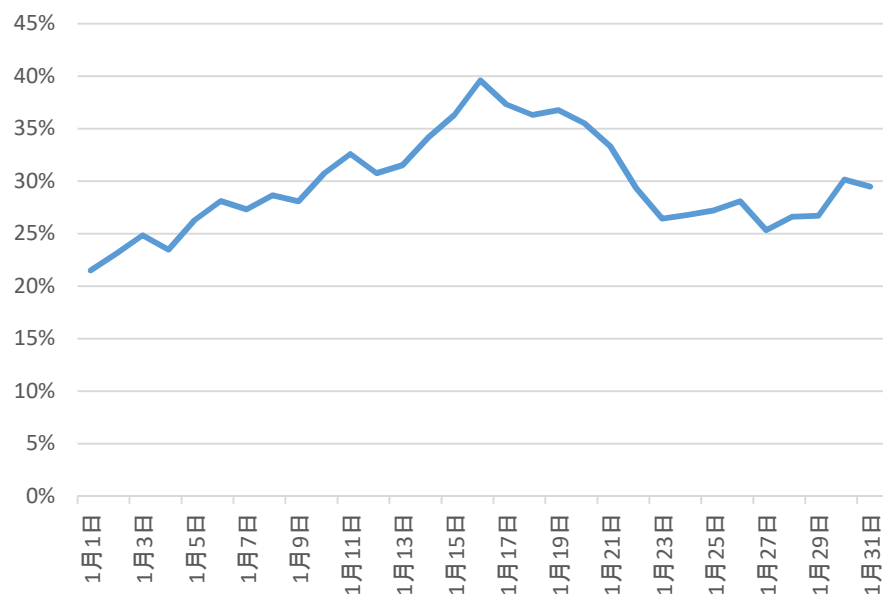
### 人口10万人当たりの全療養者数



### 直近1週間における人口10万人 当たりの新規報告数



### 感染経路不明割合



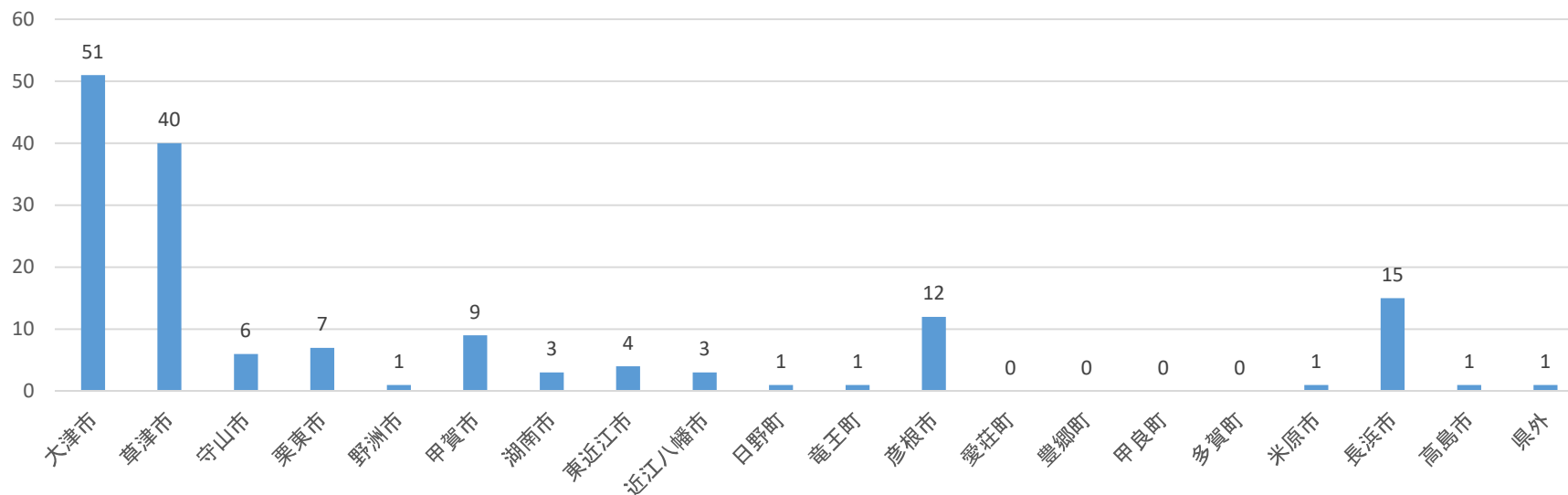


# 県内の感染状況について（1/25～1/31）

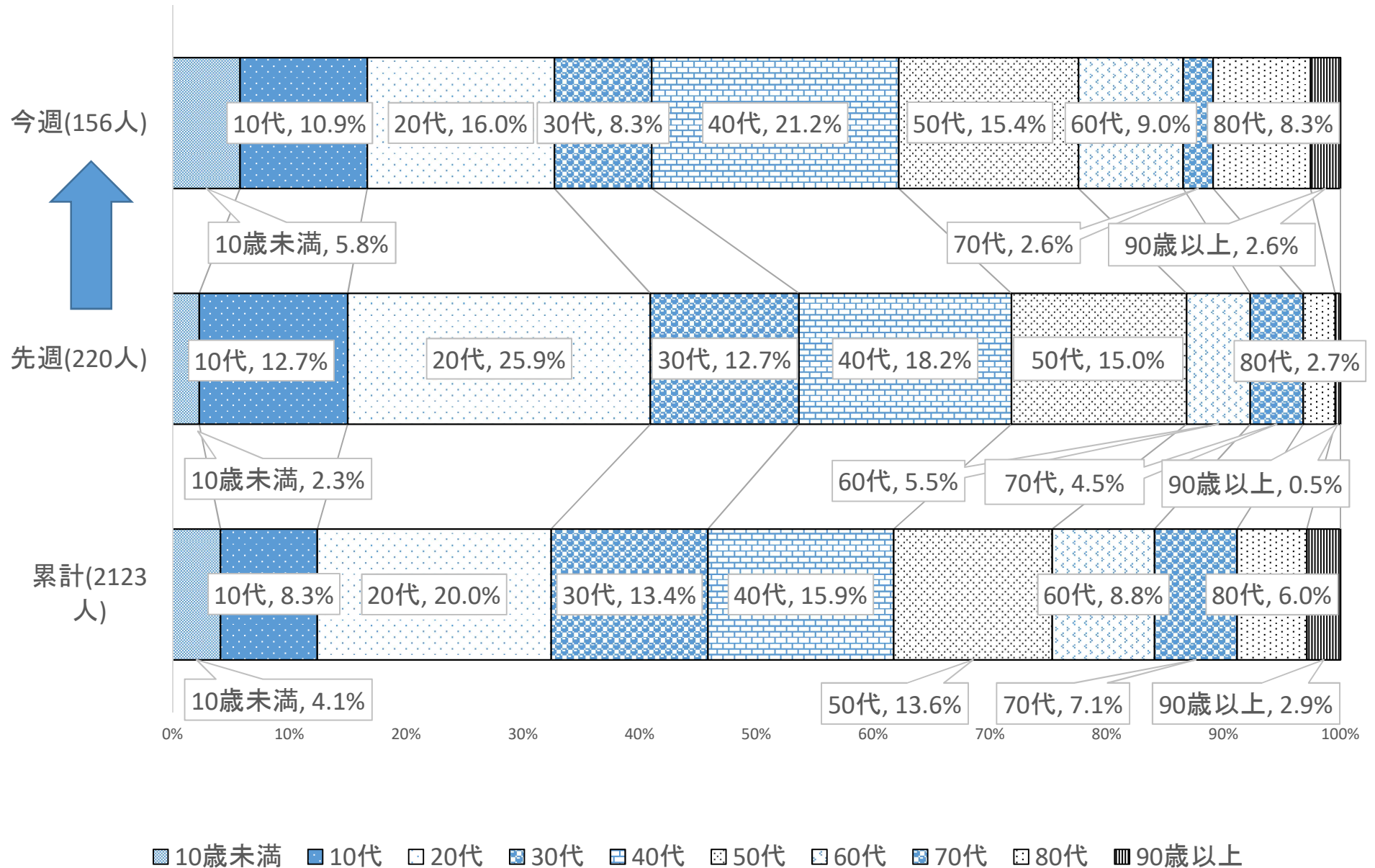
## 1) 県内の陽性者発生状況(1/25～1/31)

	新規感染者数
今週の報告数	156人 (1/25～1/31)
直近1週間と先週1週間の比較	少ない (1/18～1/24 220人)

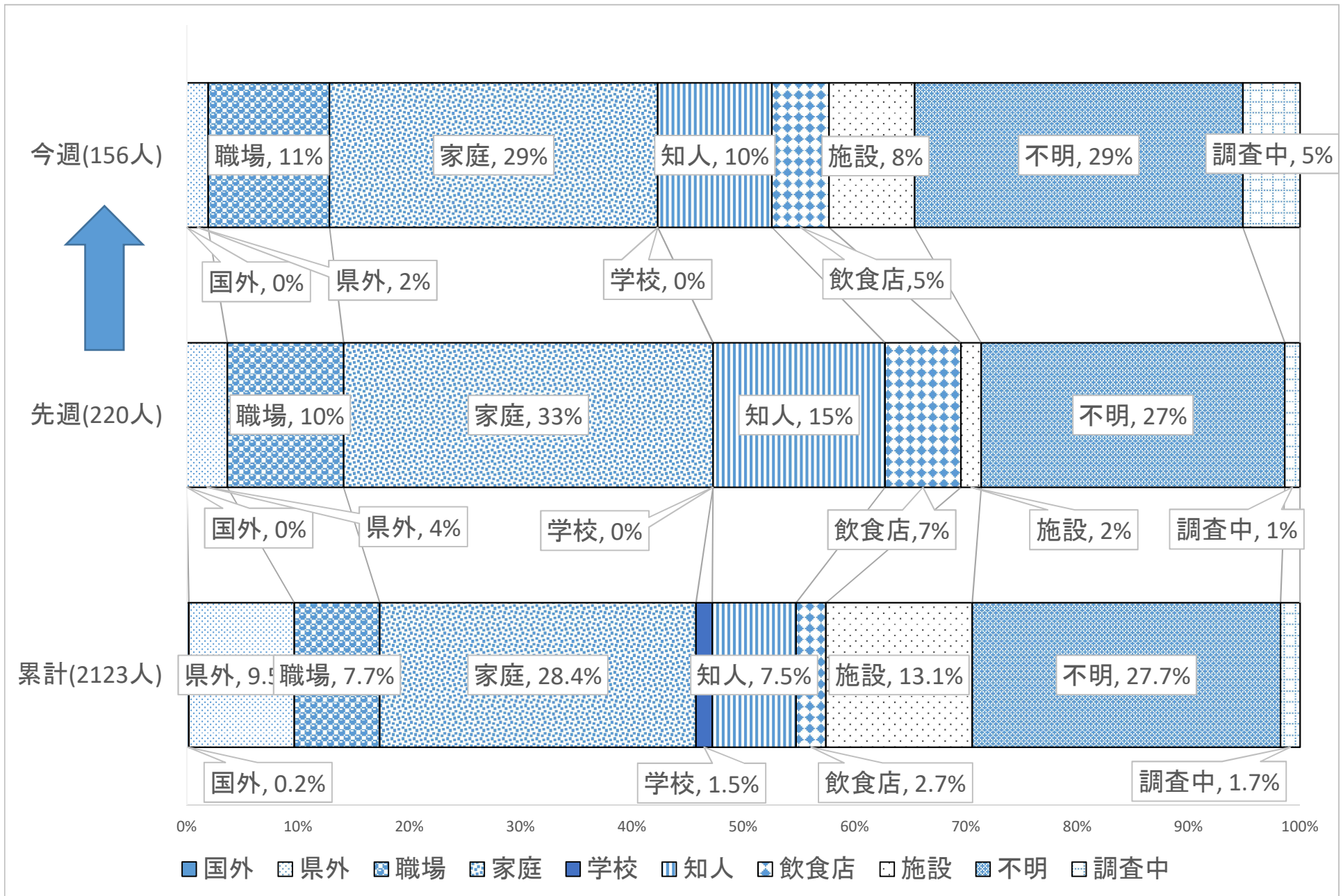
## 2) 市町別の陽性者発生状況(1/25～1/31)



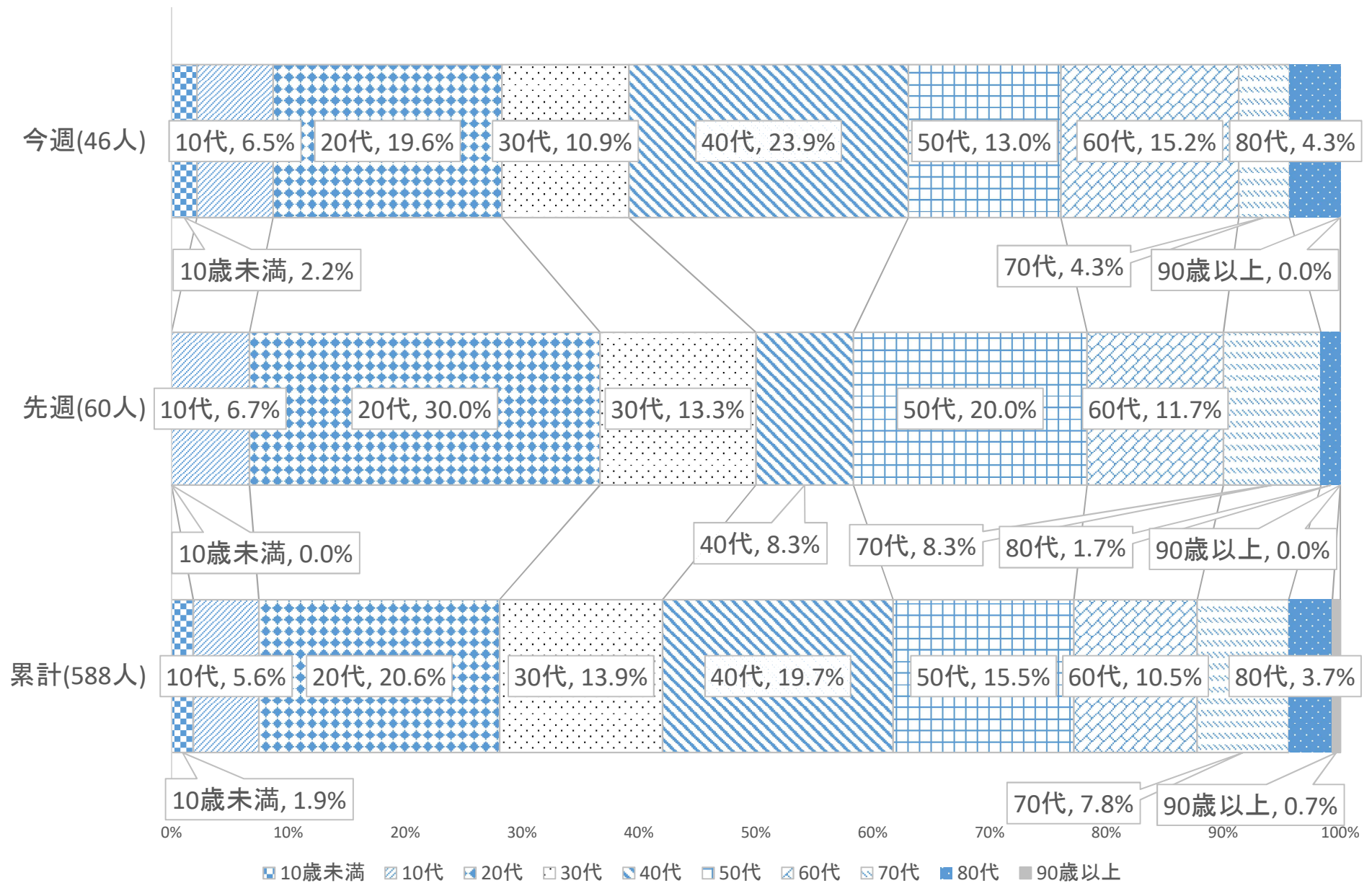
### 3) 先週と今週の陽性者の年代別割合



## 4) 先週と今週の陽性者の感染経路別割合



## 5) 先週と今週の感染経路不明患者の年代別割合



# 県内の感染状況について（1/31現在）

## 1) 県内の病床数および宿泊療養施設の状況

	県内 病床数					県内 宿泊療養 部屋数				
		入院者数	空床数		療養者数		空数			
			県内発生	その他			県内発生	その他		
総数	300	167	163	4	133	271	97	93	4	174

## 2) 県内の陽性者発生状況

項 目	陽性者数累計	現在 陽性者 数							入院予定等	宿泊 療養	退院等	死亡
			入院中	重症	中等症	軽症						
PCR検査数 (うち行政検査分 15,865)	2,123 (うちPCR検査判明分 1,665)	294	163	9	35	119	38 (うち自宅療養 29)	93	1,799	30		
(うちその他検査分 25,572)												
抗原検査数	14,325 (うち抗原検査判明分 458)											

重症：人工呼吸器またはECMO(体外式膜型人工肺)が必要

中等症：酸素投与が必要または摂食不可能

軽症：無症状または酸素不要、摂食可能

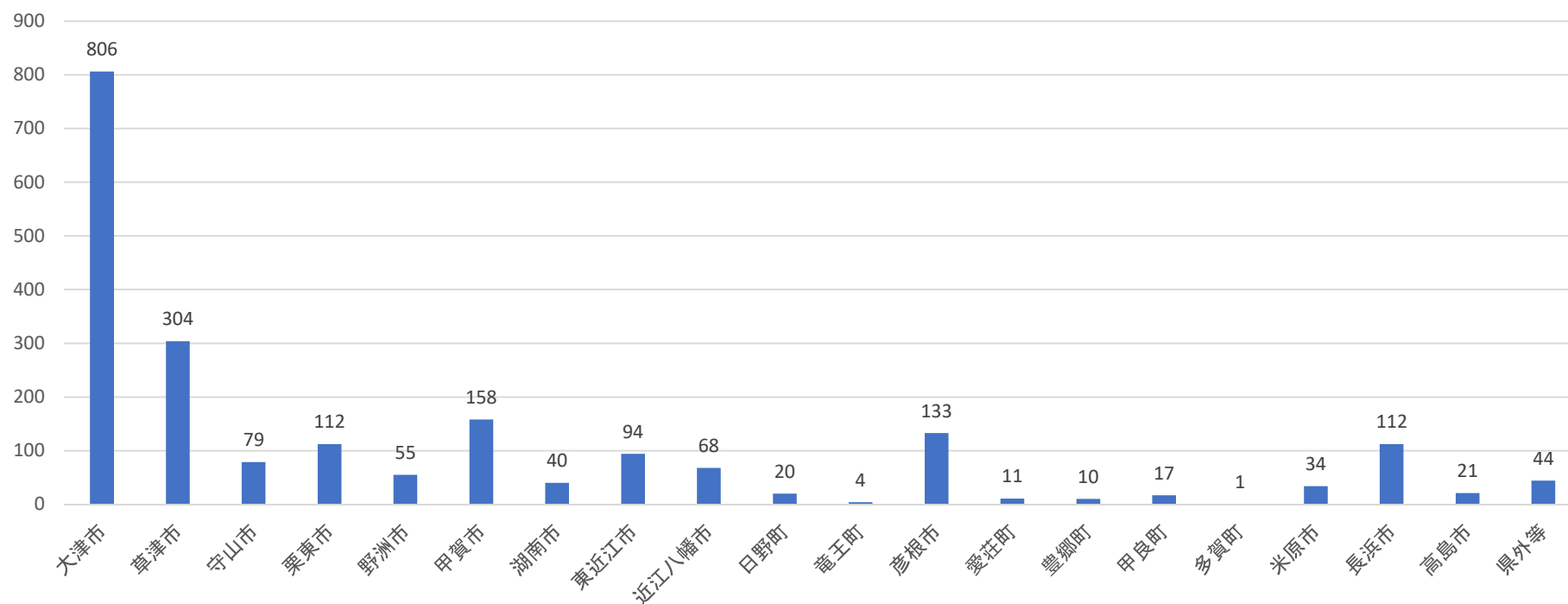
重症者以外のICU(集中治療室)利用者数

2人

### 3) 性別陽性者数

性別	陽性患者数
男性	1,068
女性	968
非公表(10歳未満)	87
計	2,123

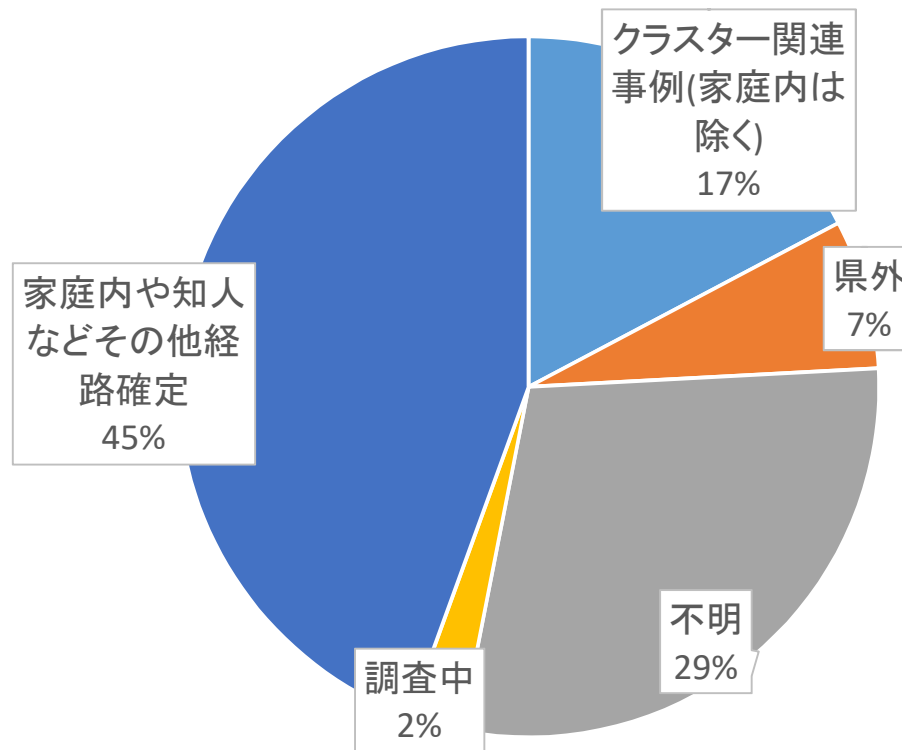
### 4) 市町別陽性者数



## 5) 12月以降に発生したクラスターの状況

クラスター名	陽性者数	検査件数	初めて感染者が確認された日	関連する感染者が確認された最終日
学校③	5	97	12月17日	12月22日
保育関連施設②	5	117	12月19日	12月24日
医療機関④	28	118	12月26日	1月13日
事業所②	8	40	12月25日	12月26日
飲食店②	21	調査中	12月23日	1月1日
介護関連事業所④	13	109	12月25日	12月31日
事業所③	6	調査中	12月26日	12月29日
医療機関⑤	22	調査中	1月2日	1月13日
介護関連事業所⑤	31	調査中	12月31日	1月6日
介護関連事業所⑥	8	調査中	1月5日	1月9日
介護関連事業所⑦	7	調査中	1月4日	1月9日
事業所④	8	19	1月14日	1月16日
介護関連事業所⑧	5	調査中	1月1日	1月20日
会食③	7	調査中	1月17日	1月21日
飲食店③	24	調査中	1月20日	調査中
事業所⑤	4	調査中	1月23日	1月23日
介護関連事業所⑨	11	調査中	1月22日	調査中
会食④	8	調査中	1月24日	調査中
医療機関⑥	5	調査中	1月23日	調査中

## 12月以降の感染者(計1,507件)に占める クラスター等の割合

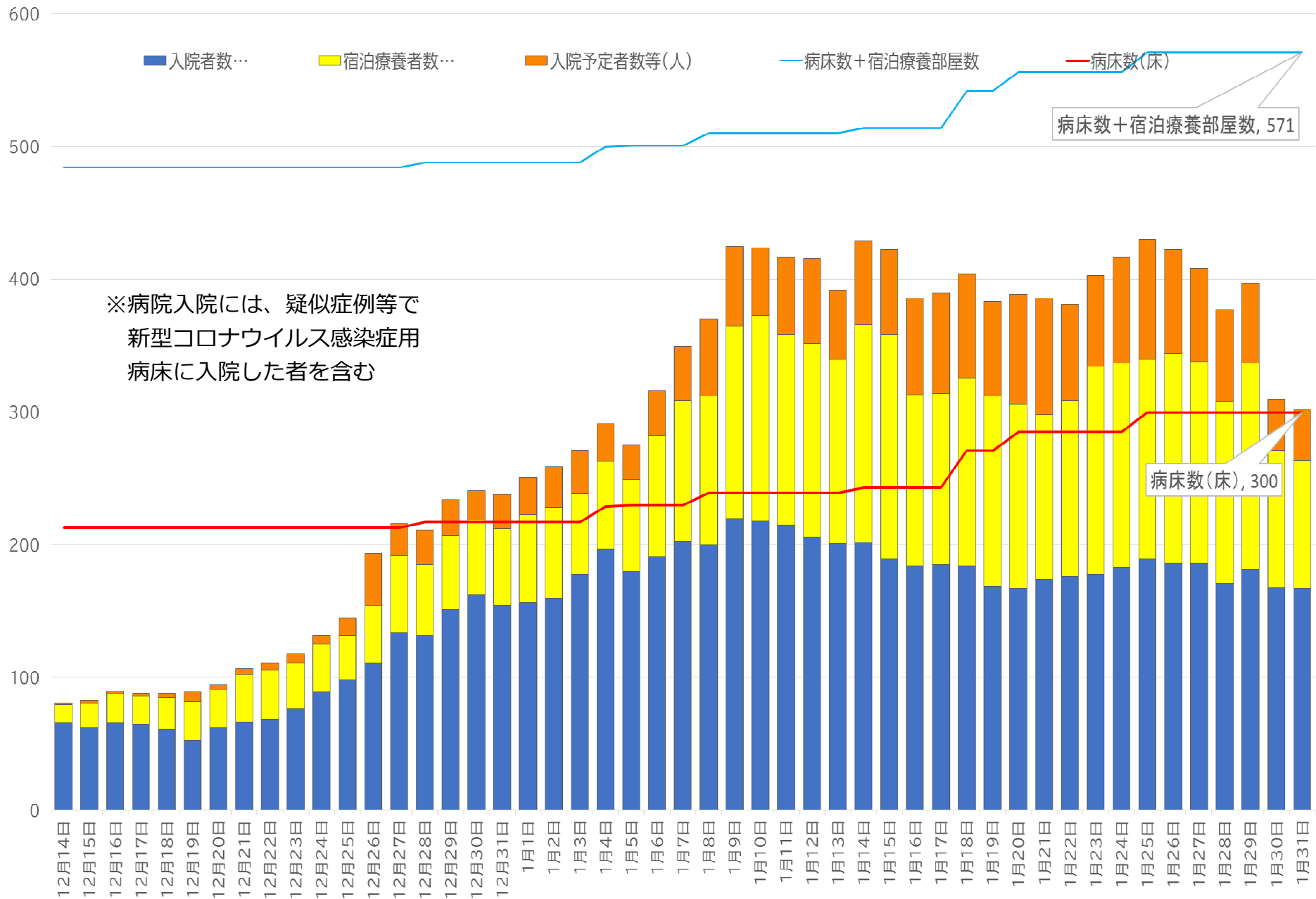


県内における12月以降のクラスター関連の陽性者は合計260名※で、12月以降の全陽性数の17%を占めています。今週も新たなクラスターの発生が確認されました。

※11月以前のクラスター関連で12月に陽性が確認された者を含みます。

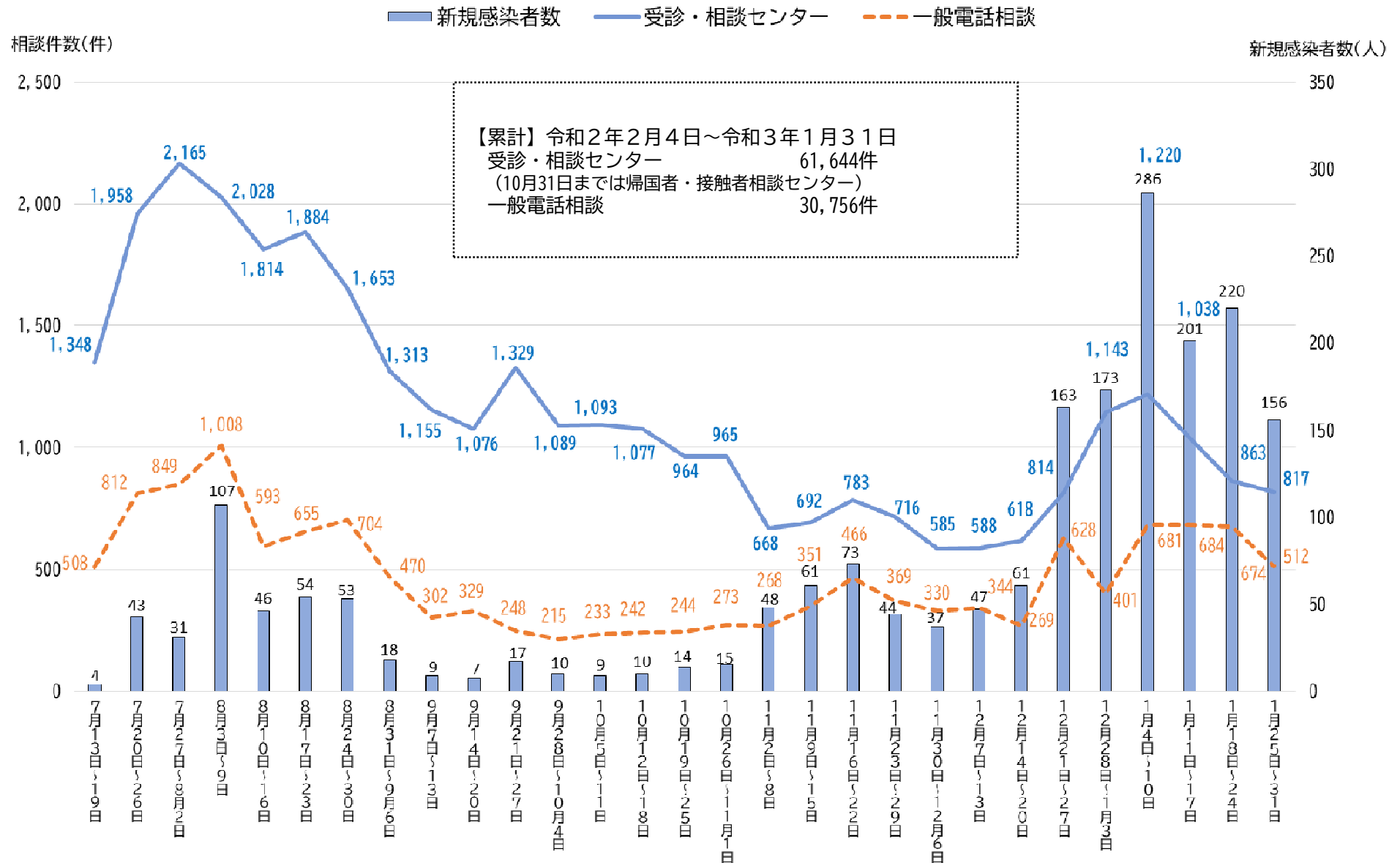


# 入院医療体制について



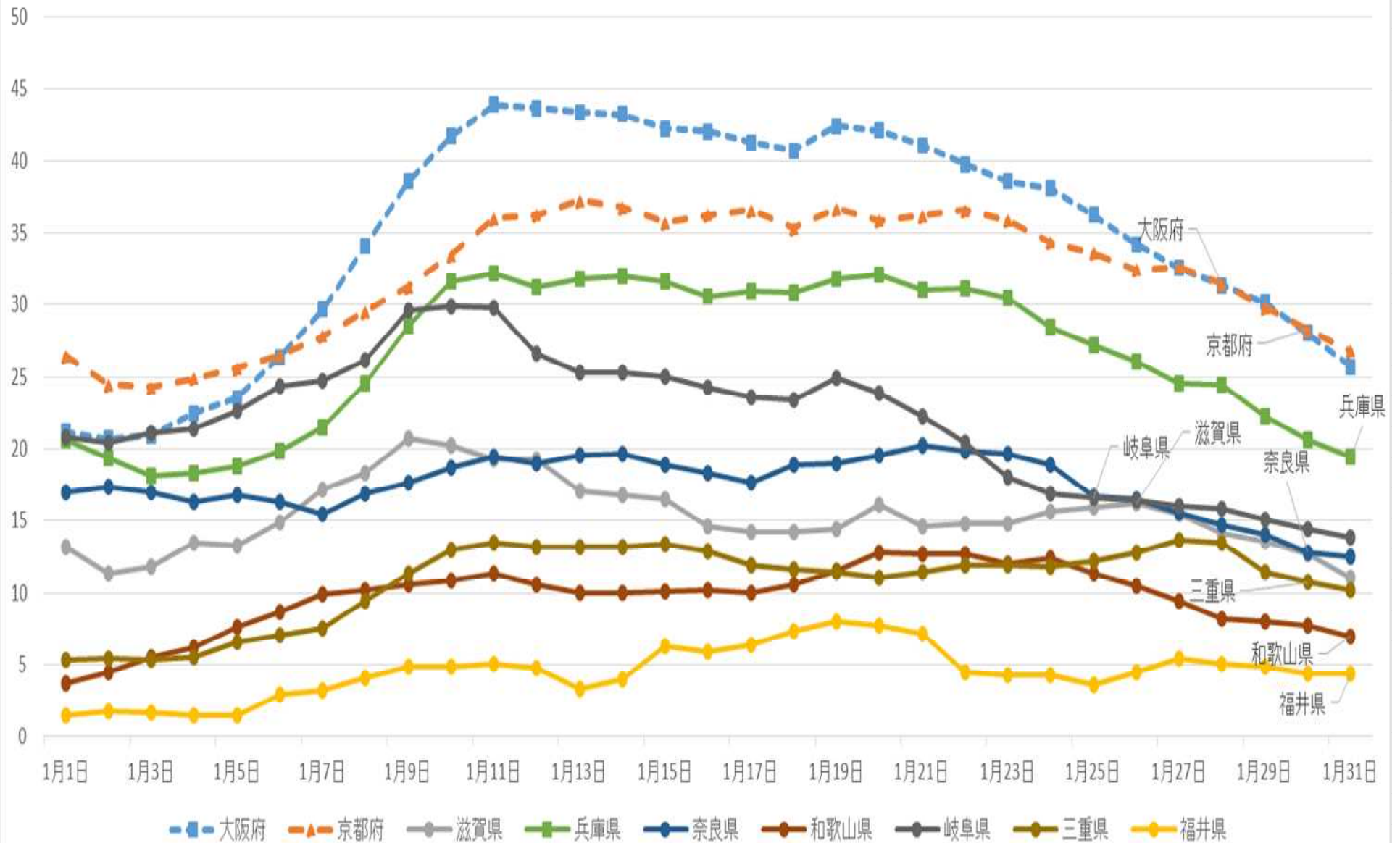
# 相談体制について

## 相談件数と新規感染者数（週計）



# 近隣府県の発生動向

近隣府県の10万人当たりの新規感染者数の推移(直近7日間の累計患者数)(1/1-1/31)



## 評価（1/25～1/31の感染状況）

- 週当たり報告数（公表日ベース）は1月上旬にピークを認めた後、減少傾向にあります。近隣府県および全国的にも、1月下旬より減少傾向を認めます。
- 病床の占有率や人口当たりの新規報告数も減少傾向にあります。
- 新たに、介護関連事業所、医療機関等におけるクラスターを3件認めました。
- 感染経路は依然、家庭内感染が最も多くなっています。また、職場内感染の割合は、12月下旬と比べて上昇しています。日常生活において、家庭や職場にウイルスを持ち込まない、拡げない対策が重要になります。そのためにも、
  - 会食は、家族や普段一緒にいる人と。
  - 普段接していない方と飲食もしくはマスクなしでの会話をした方は、家族を守るために、家族と同室で過ごす際にもマスクの着用をお勧めします。
  - 職場においても感染予防の徹底をお願いします。
- 病床の占有率は減少傾向ですが、依然高い値で推移しています。県民の皆様への適正医療の提供が困難となる可能性が高くなるため、感染リスクの高い行動を控えていただくようお願いいたします。

### 【インフルエンザの発生動向】

- 1月18日～1月24日は、全国では64例（去年同期83,037例）、県内では2例の報告がありました。