

---

# 新型コロナウイルス感染症にかかる 県内の感染動向等について

---

**対象期間 2月8日～2月14日**

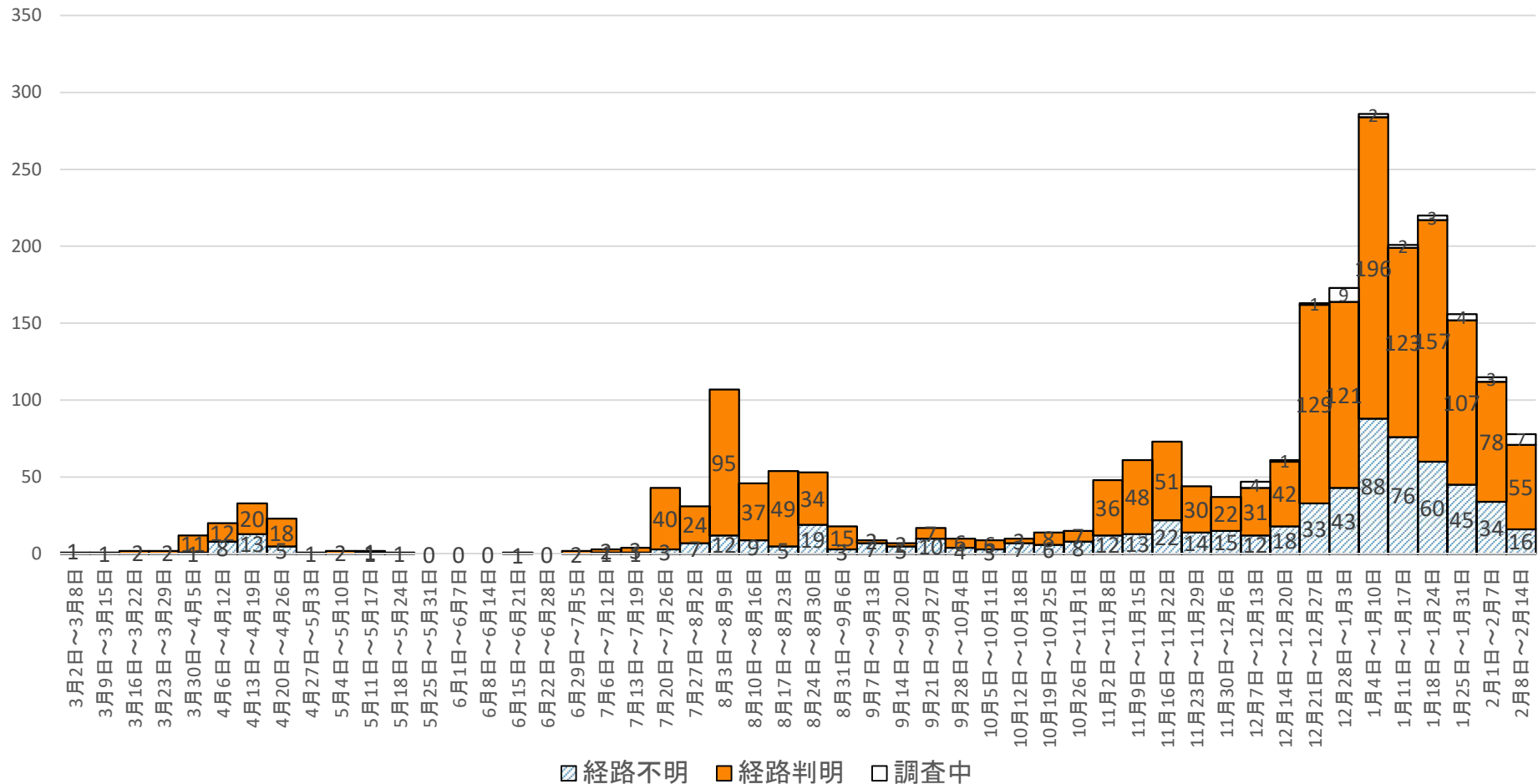
**2月16日 健康医療福祉部医療政策課感染症対策室**



# 県内の感染動向について（2/14現在）

## 1) ①流行曲線（公表日別）

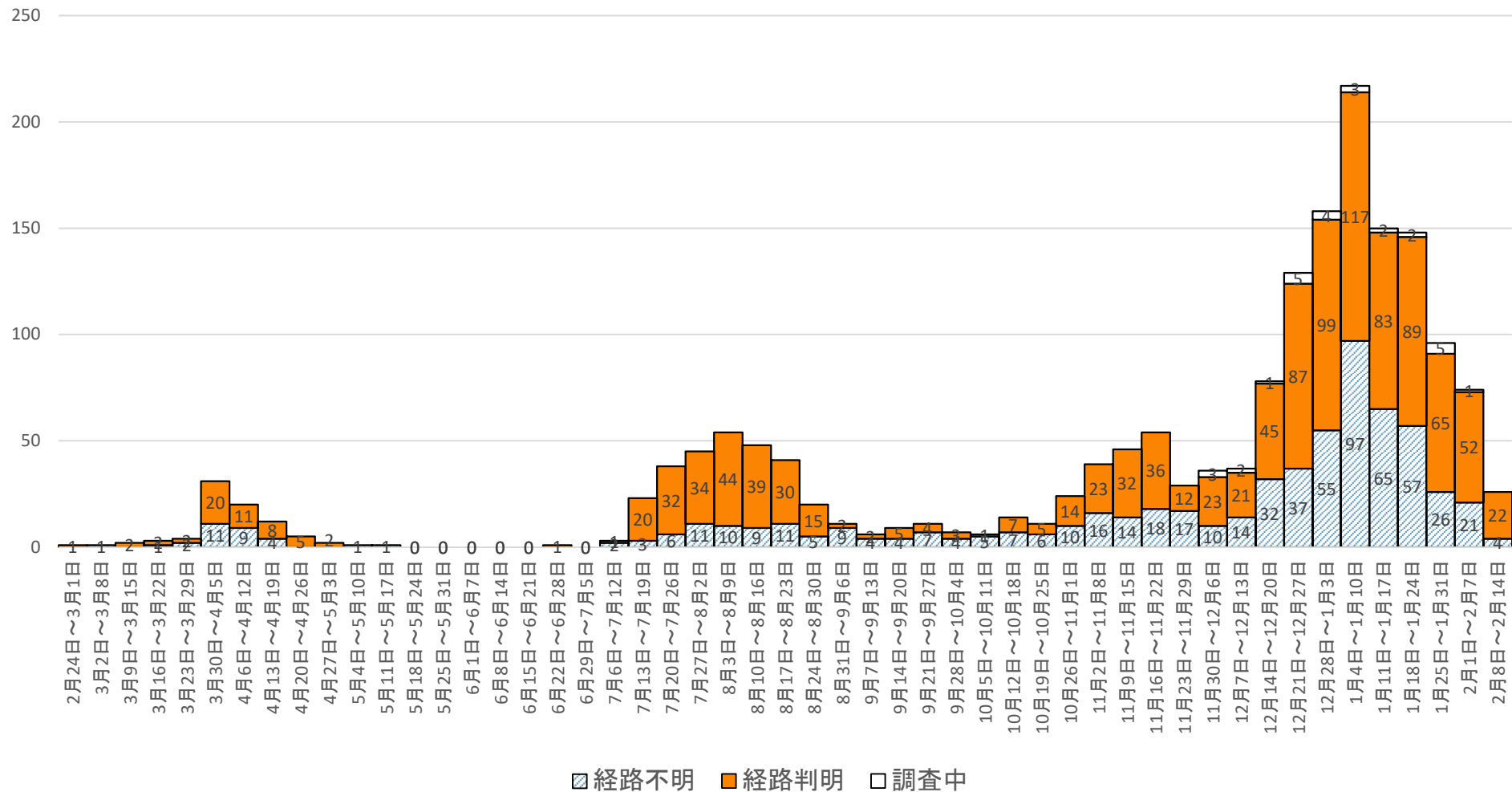
新型コロナウイルス感染症の流行曲線（公表日別）  
2/14 17:30時点（週ベース）



流行曲線：感染症の流行を経時的に観察し、流行の特徴を把握することができます。

## ②流行曲線（発症日別）（2月14日現在）

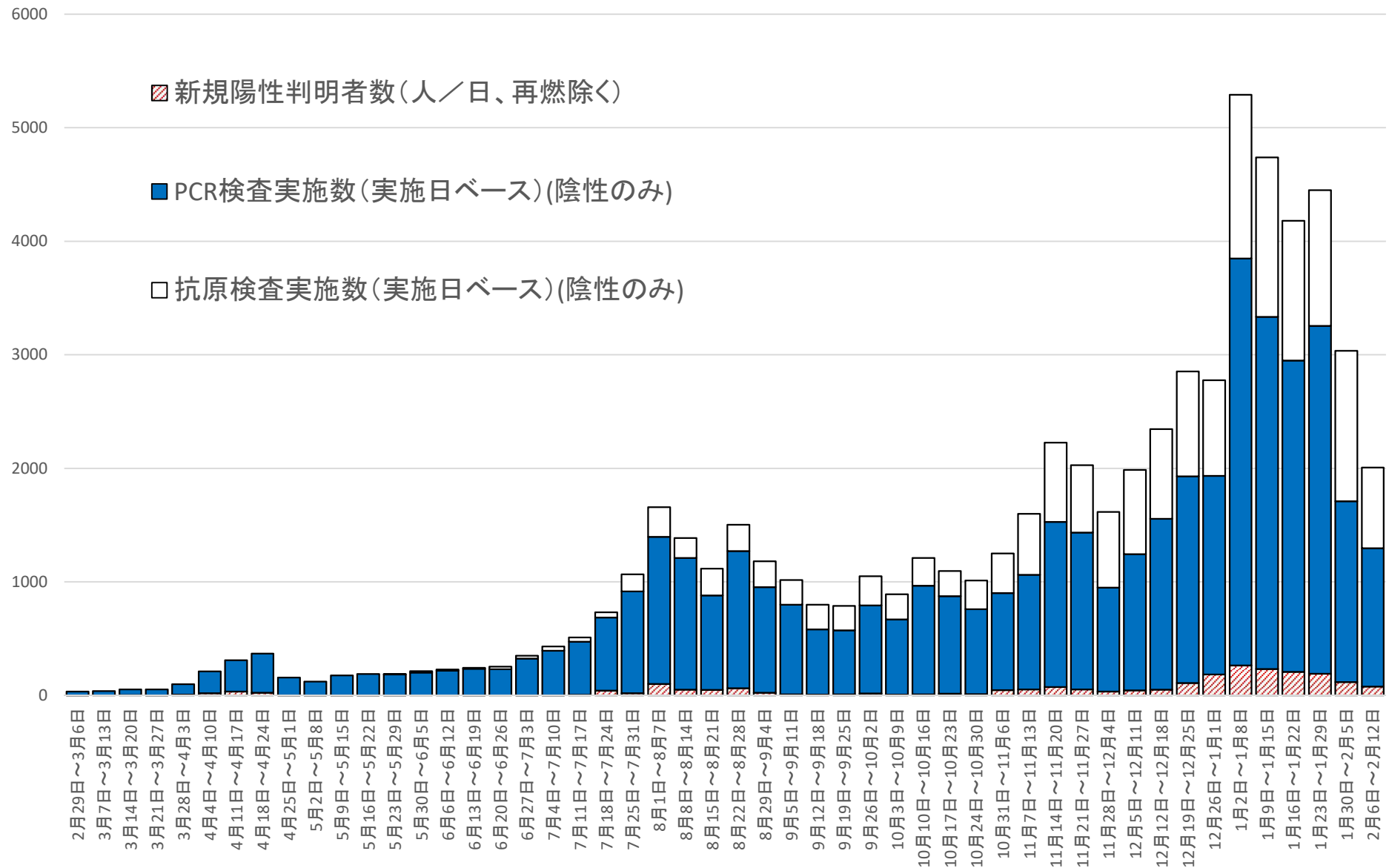
新型コロナウイルス感染症の流行曲線（発症日別）  
（無症状者は除く）2/14 17:30現在（週ベース）



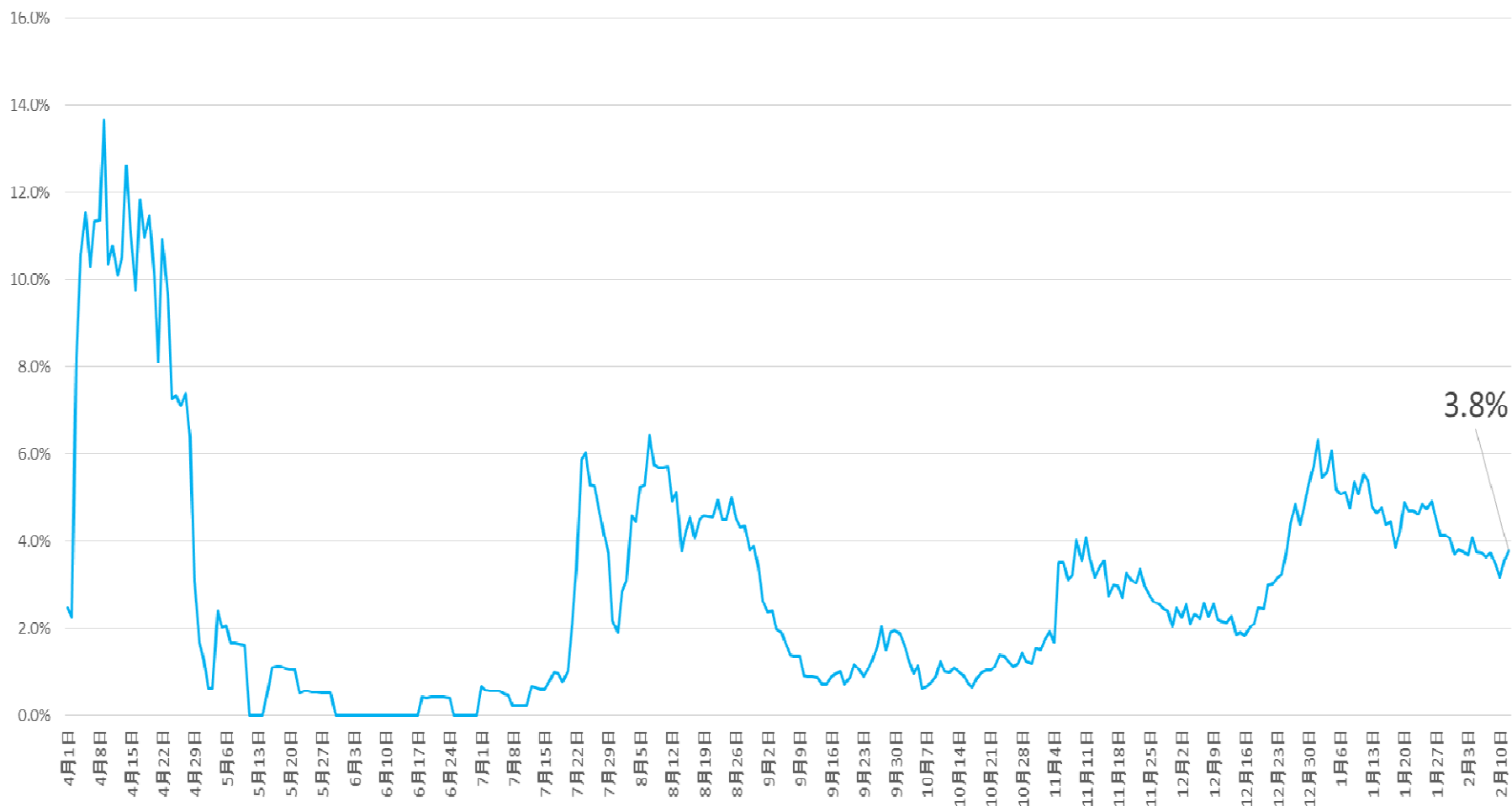
■ 1月上旬にピークを認めた後に、週当たりの新規患者数は減少しています。

注）無症状者を計上していません。今後2/14以前に発症した患者が届出されることがあります。

## 2) PCR等検査の状況(陰性確認を除く)

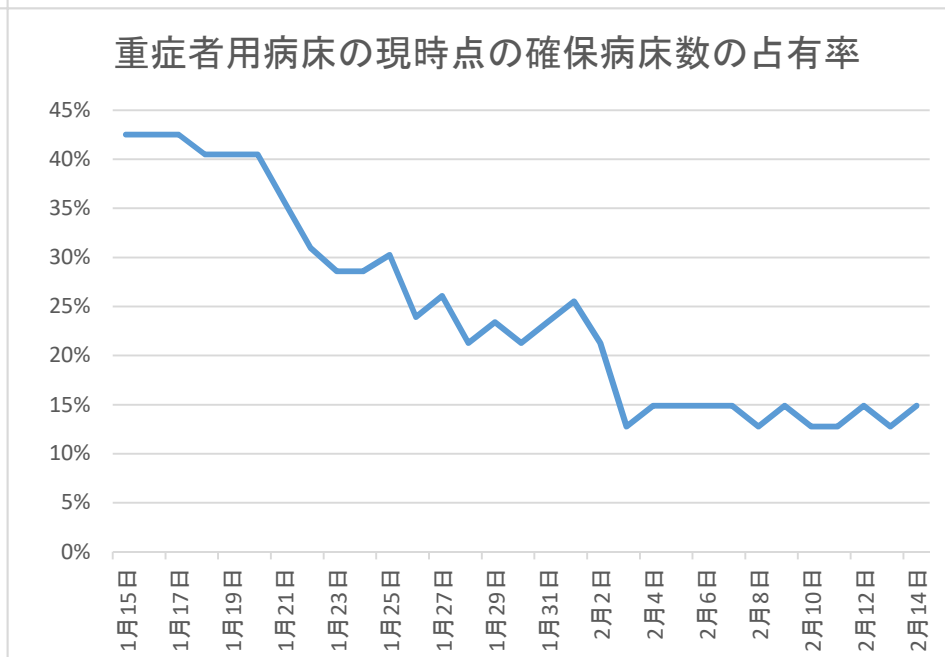
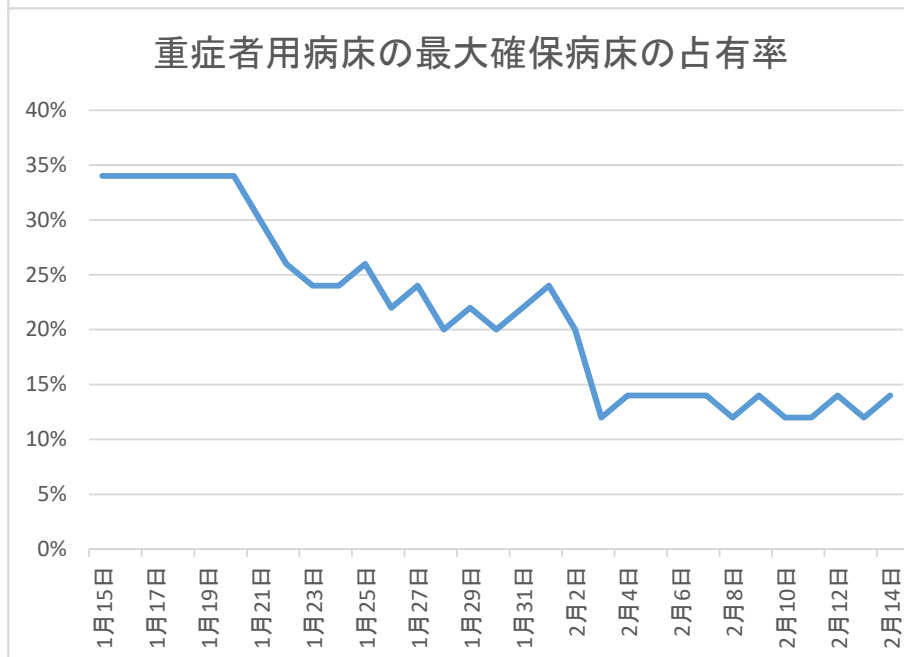
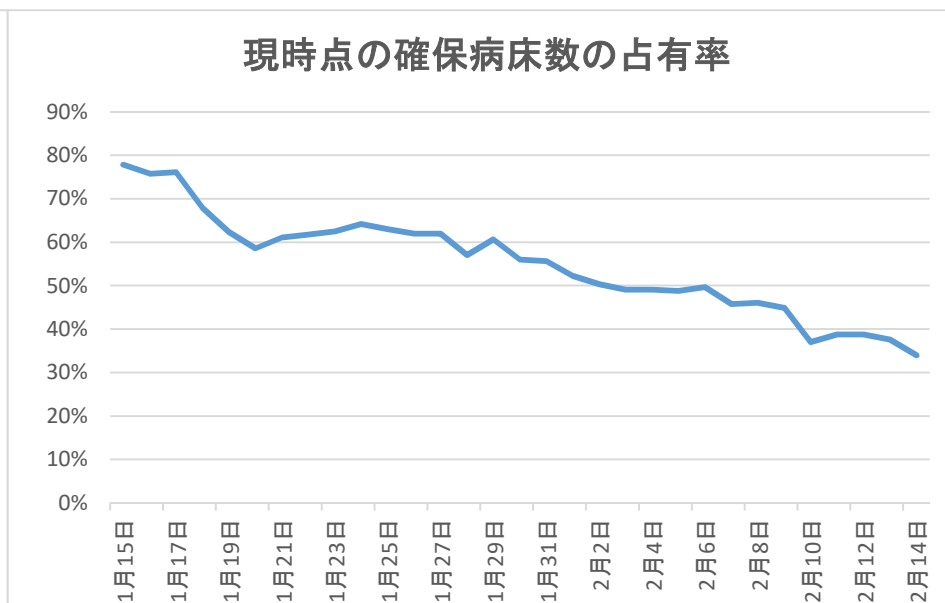
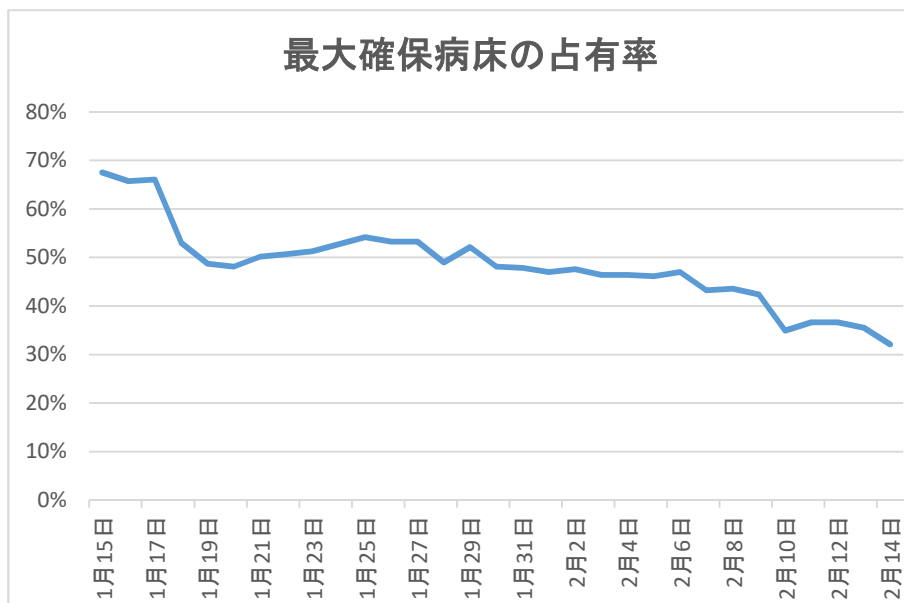


### 3) 陽性率（7日間移動平均）

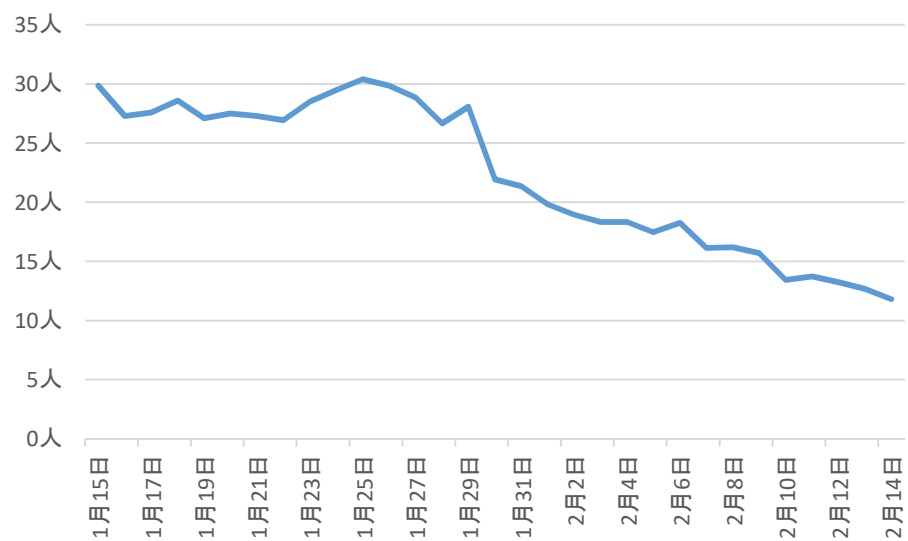


- 陽性率の7日間の移動平均（その日までの7日間の平均）を見ると、2月12日現在の陽性率は3.8%でした。

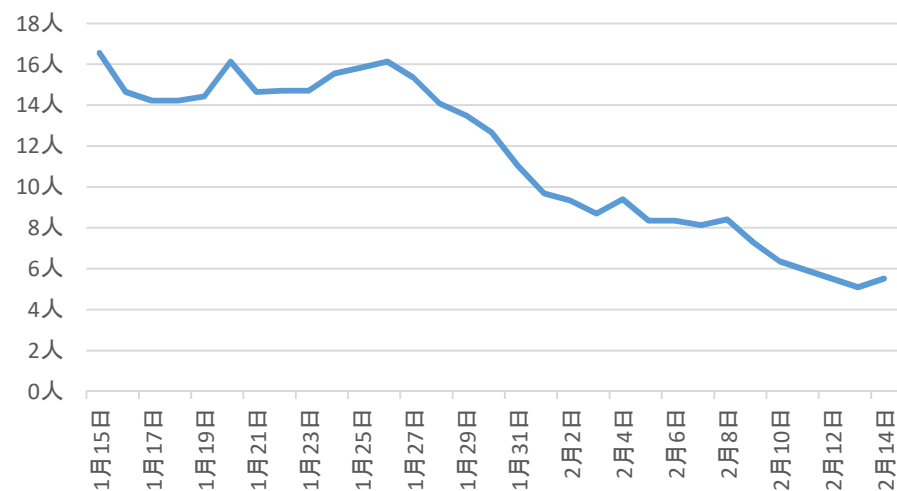
## 4) その他の県内の感染動向



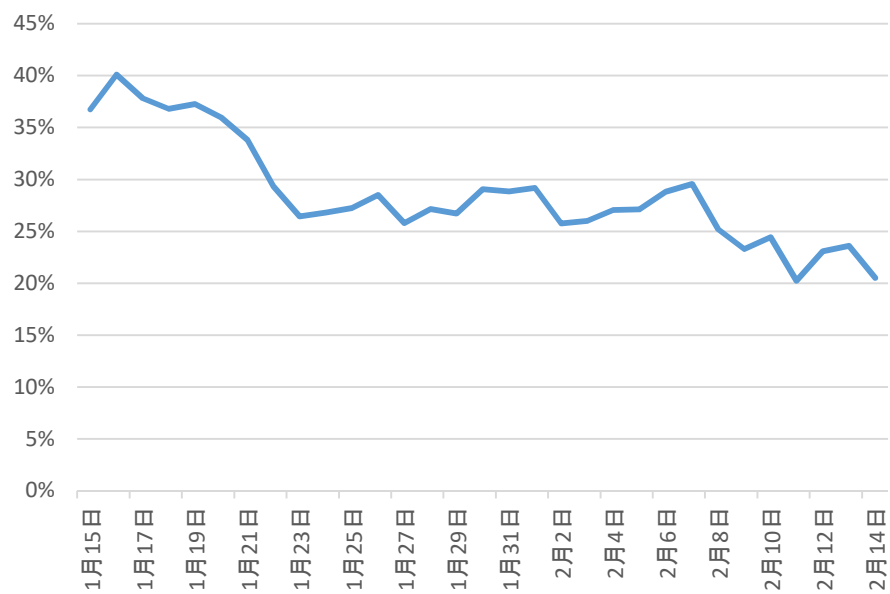
### 人口10万人当たりの全療養者数



### 直近1週間における人口10万人 当たりの新規報告数



### 感染経路不明割合



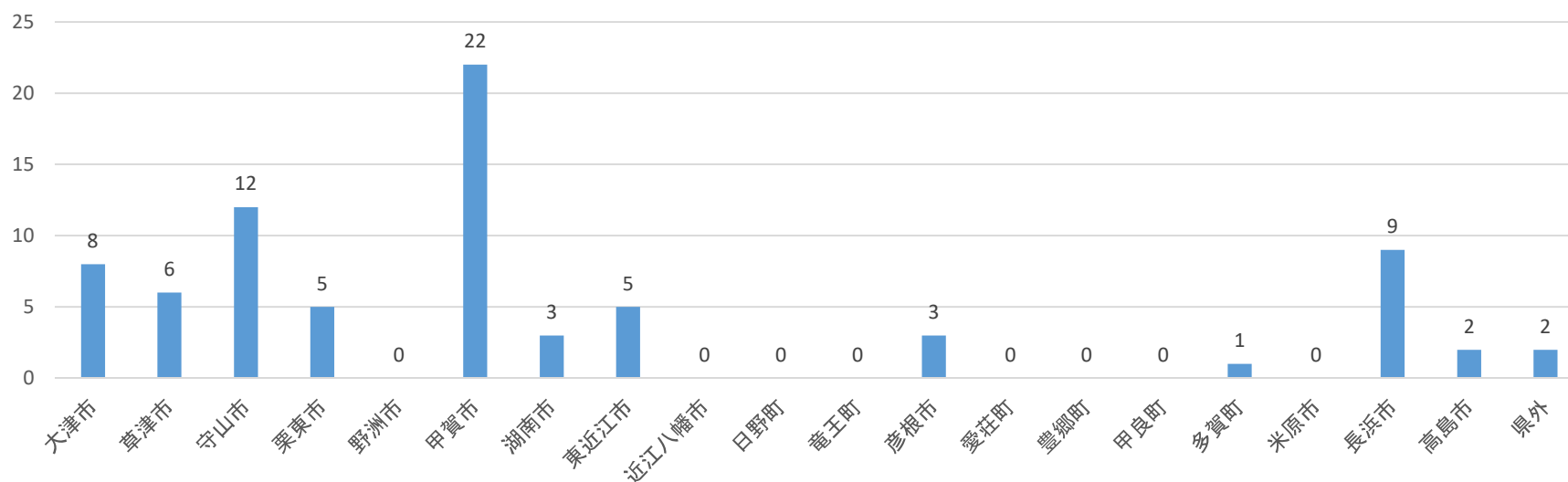


# 県内の感染状況について（2/8～2/14）

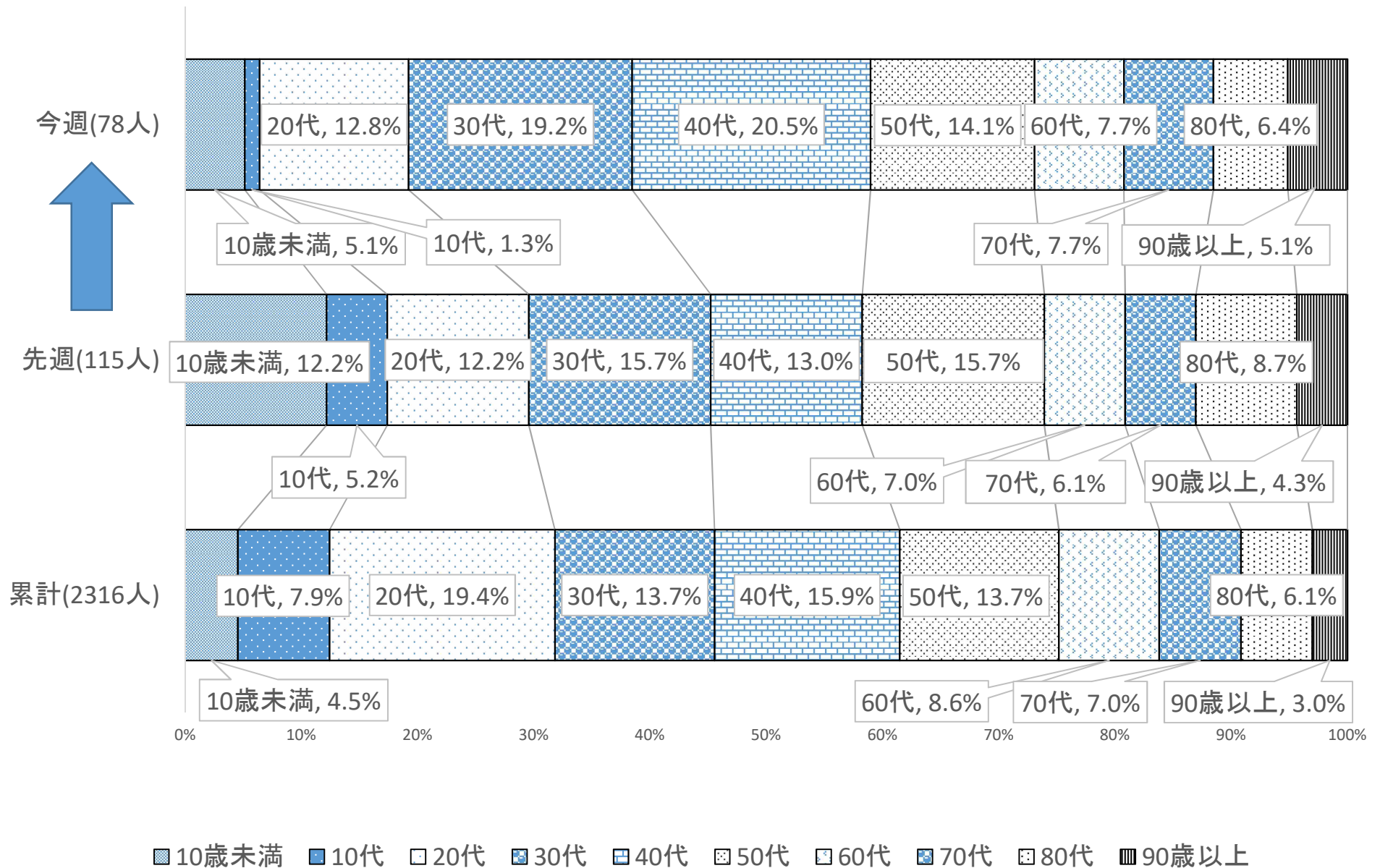
## 1) 県内の陽性者発生状況(2/8～2/14)

	新規感染者数
今週の報告数	78人 (2/8～2/14)
直近1週間と先週1週間の比較	少ない (2/1～2/7 115人)

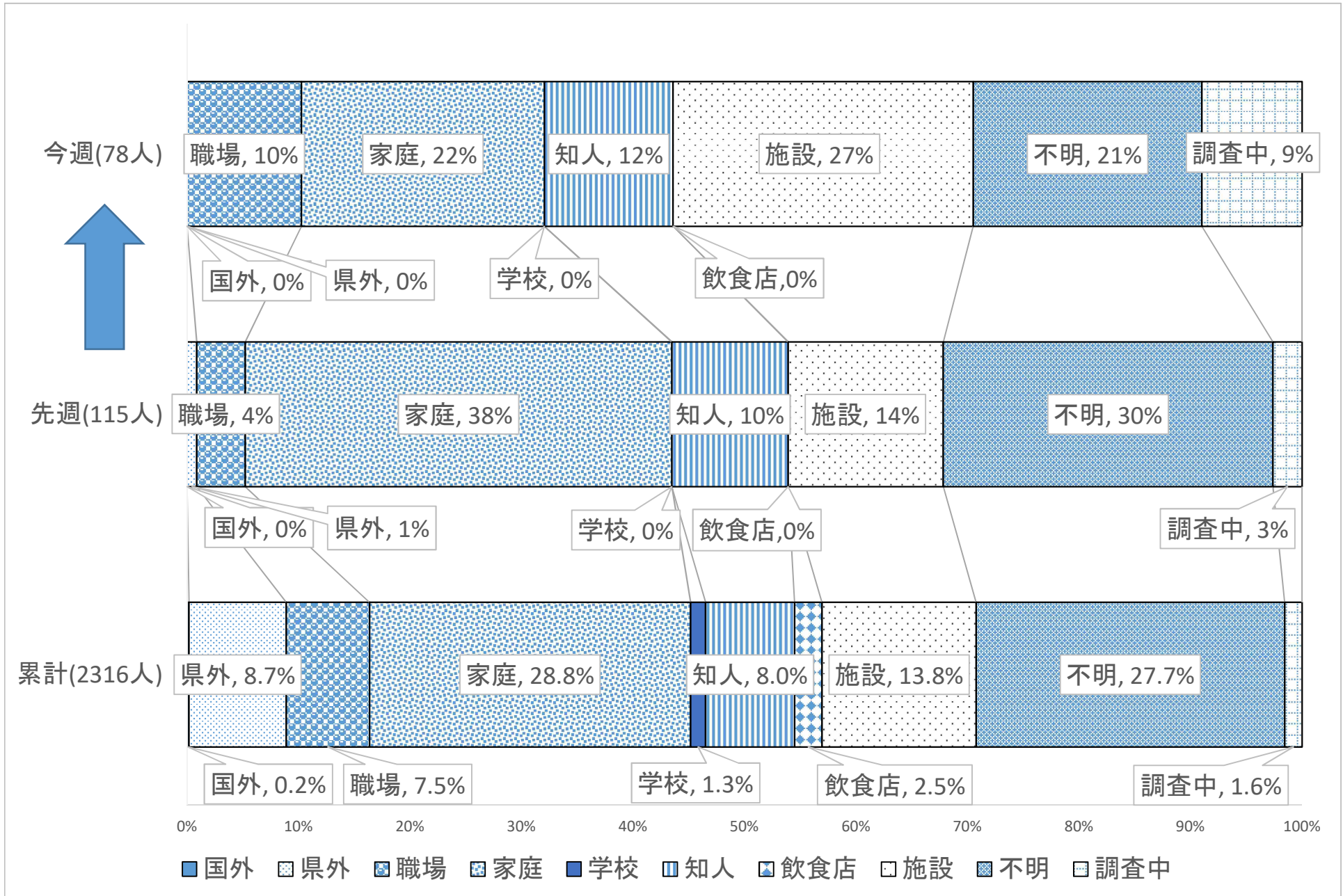
## 2) 市町別の陽性者発生状況(2/8～2/14)



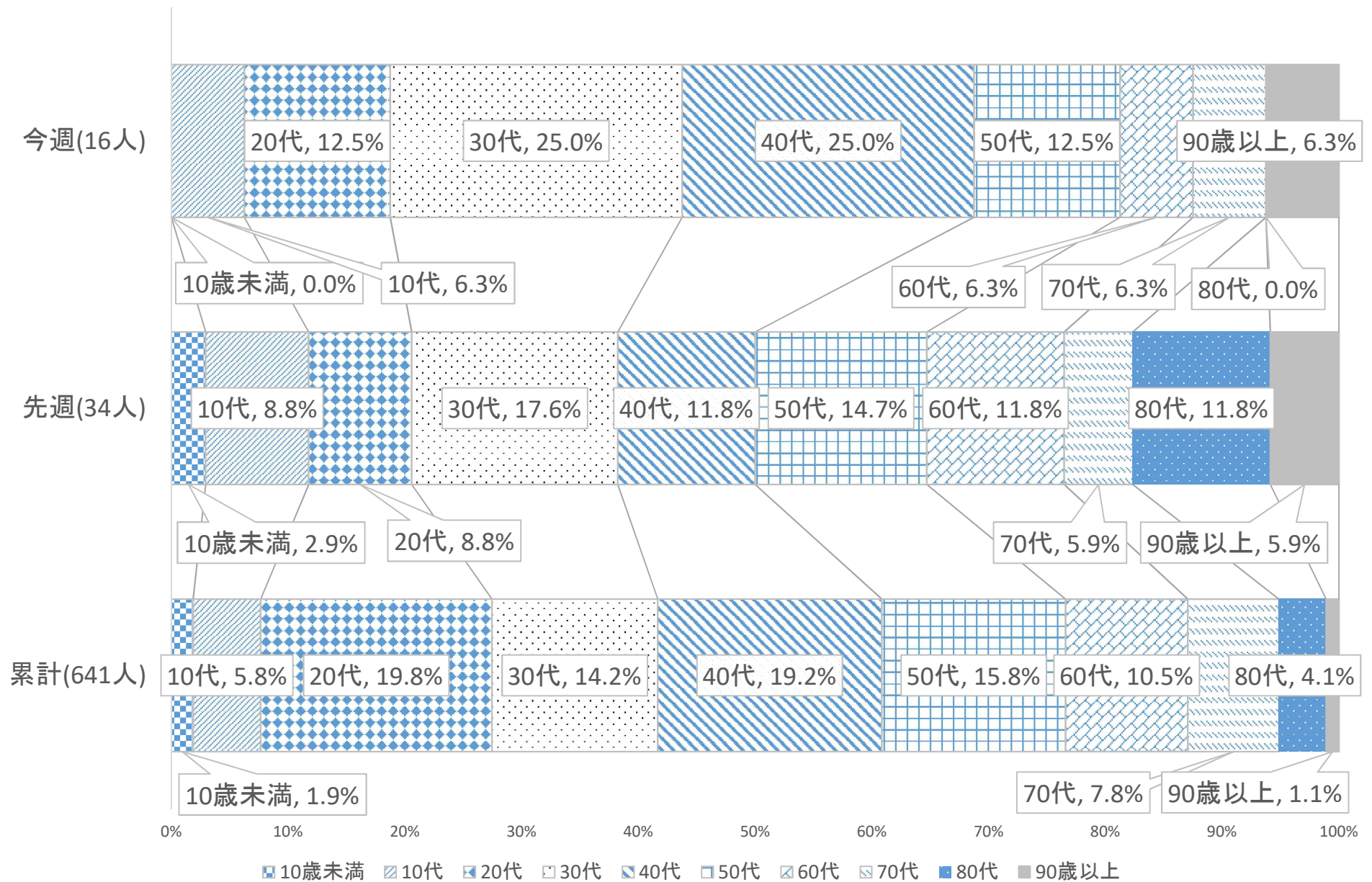
### 3) 先週と今週の陽性者の年代別割合



## 4) 先週と今週の陽性者の感染経路別割合



## 5) 先週と今週の感染経路不明患者の年代別割合



# 県内の感染状況について（2/14現在）

## 1) 県内の病床数および宿泊療養施設の状況

	県内 病床数					県内 宿泊療養 部屋数				
		入院者数	空床数		療養者数		空数			
			県内発生	その他			県内発生	その他		
総数	330	112	104	8	218	414	33	32	1	381

## 2) 県内の陽性者発生状況

項 目	陽性者数累計	現在 陽性者 数							退院等	死亡
			入院中	重症	中等症	軽症	入院予定等	宿泊 療養		
PCR検査数 (うち行政検査分 17,303)	2,316 (うちPCR検査判明分 1,802)	158	104	5	23	76	22 (うち自宅療養 18)	32	2,119	39
(うちその他検査分 30,098)										
抗原検査数	17,302 (うち抗原検査判明分 514)									

重症：人工呼吸器またはECMO(体外式膜型人工肺)が必要

中等症：酸素投与が必要または摂食不可能

軽症：無症状または酸素不要、摂食可能

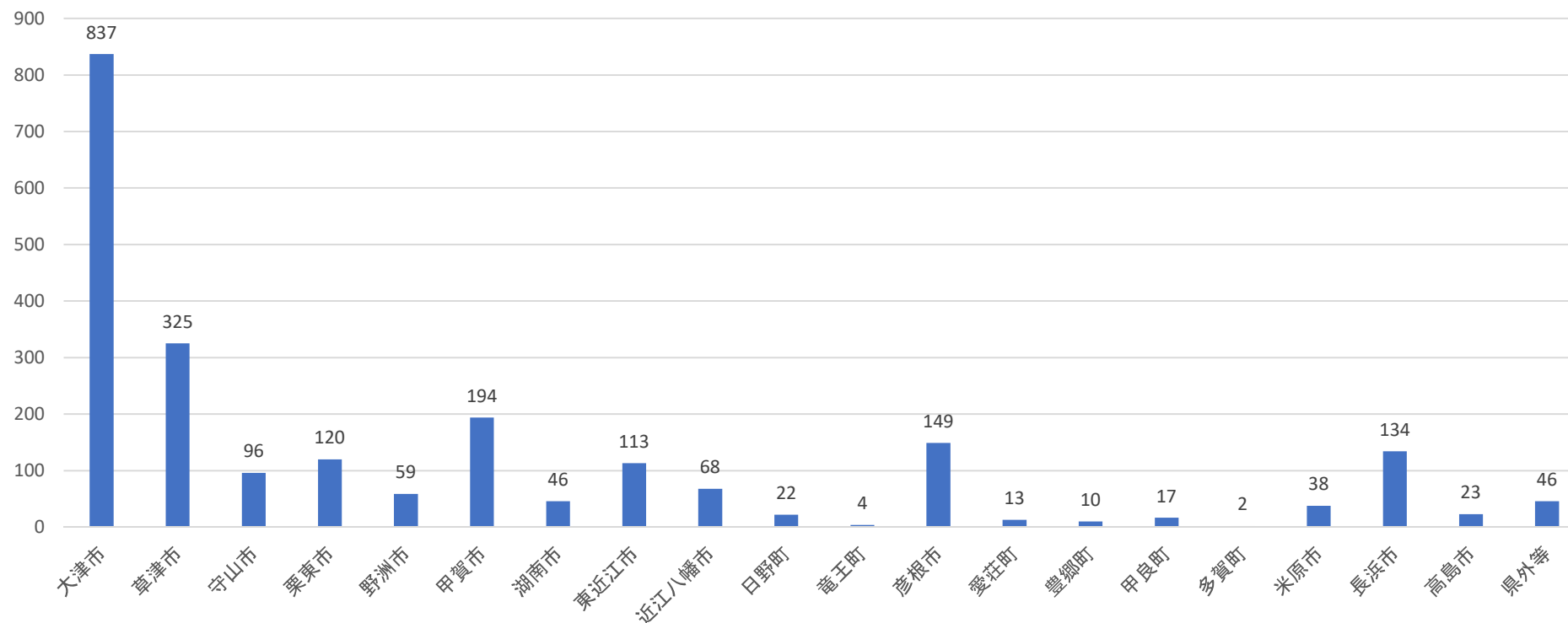
重症者以外のICU(集中治療室)利用者数

2人

### 3) 性別陽性者数

性別	陽性患者数
男性	1,148
女性	1,063
非公表(10歳未満)	105
計	2,316

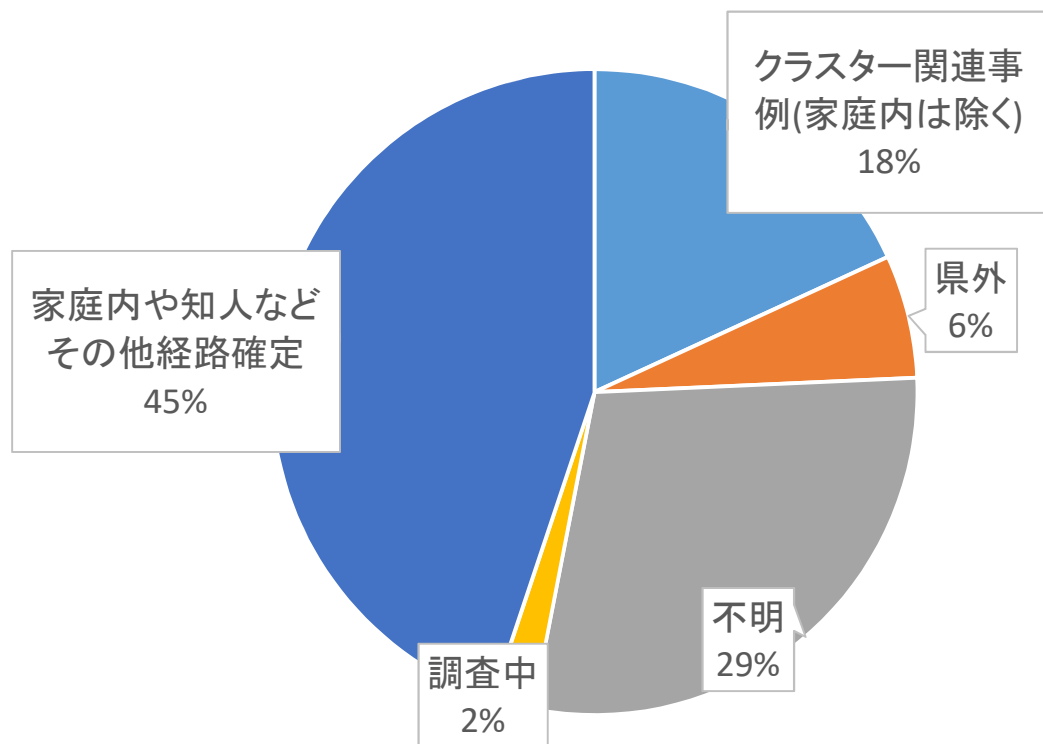
### 4) 市町別陽性者数



## 5) 12月以降に発生したクラスターの状況

クラスター名	陽性者数	検査件数	初めて感染者が確認された日	関連する感染者が確認された最終日
学校③	5	97	12月17日	12月22日
保育関連施設②	5	117	12月19日	12月24日
医療機関④	28	118	12月26日	1月13日
事業所②	8	40	12月25日	12月26日
飲食店②	21	65	12月23日	1月1日
介護関連事業所④	13	109	12月25日	12月31日
事業所③	6	33	12月26日	12月29日
医療機関⑤	22	92	1月2日	1月13日
介護関連事業所⑤	31	112	12月31日	1月6日
介護関連事業所⑥	8	19	1月5日	1月9日
介護関連事業所⑦	7	59	1月4日	1月9日
事業所④	8	19	1月14日	1月16日
介護関連事業所⑧	5	62	1月1日	1月20日
会食③	7	14	1月17日	1月21日
飲食店③	24	132	1月20日	1月30日
事業所⑤	4	12	1月23日	1月23日
介護関連事業所⑨	17	153	1月22日	2月7日
会食④	8	55	1月24日	1月27日
医療機関⑥	5	134	1月23日	調査中
医療機関⑦	23	調査中	1月29日	調査中
医療機関⑧	7	調査中	2月1日	調査中
会食⑤	7	調査中	1月30日	調査中
障害福祉関連事業所①	5	調査中	2月12日	調査中

12月以降の感染者(計1,700件)に占めるクラスター等の割合

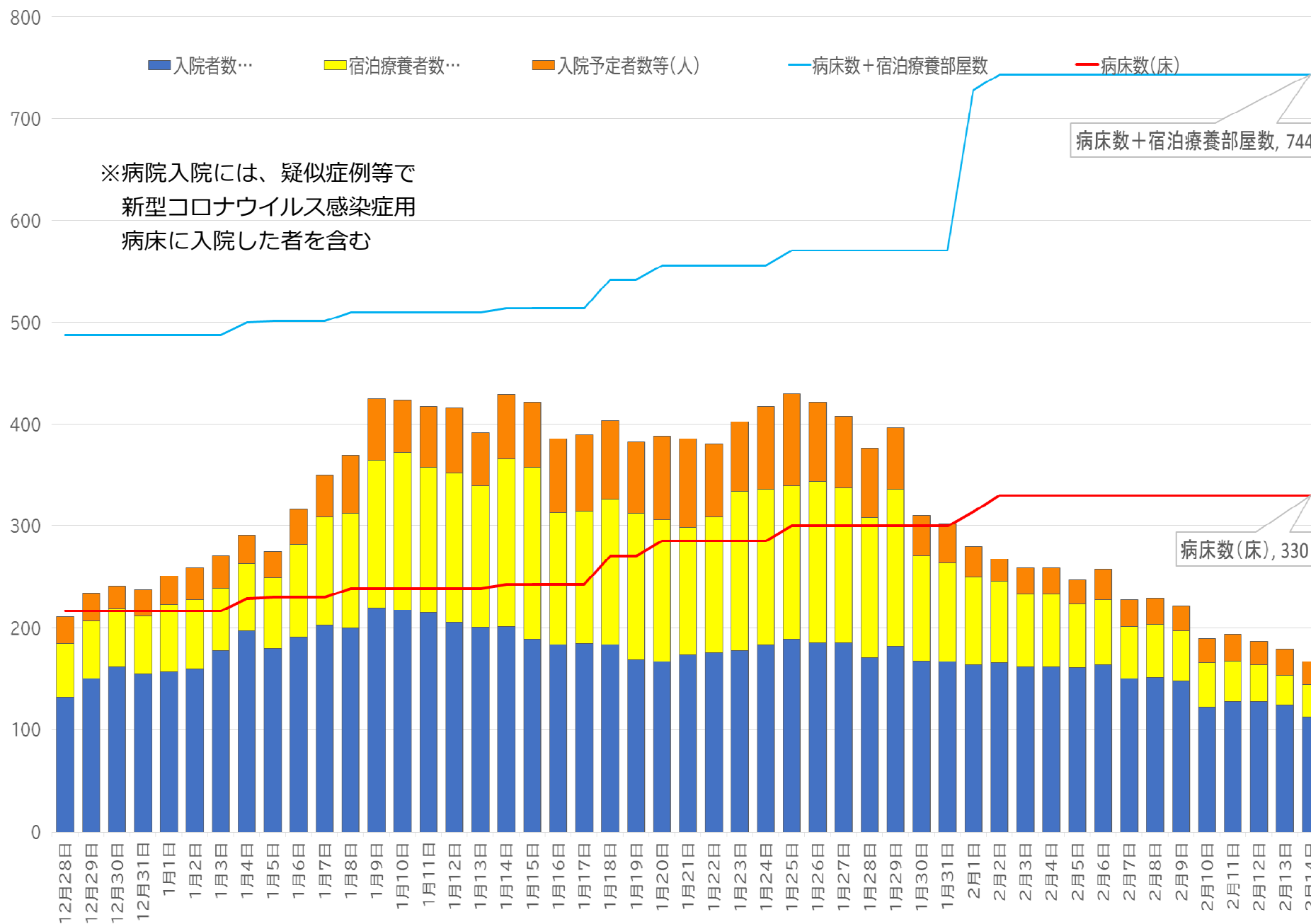


県内における12月以降のクラスター関連の陽性者は合計308名※で、12月以降の全陽性数の18%を占めています。今週も新たなクラスターの発生が確認されました。

※11月以前のクラスター関連で12月に陽性が確認された者を含みます。

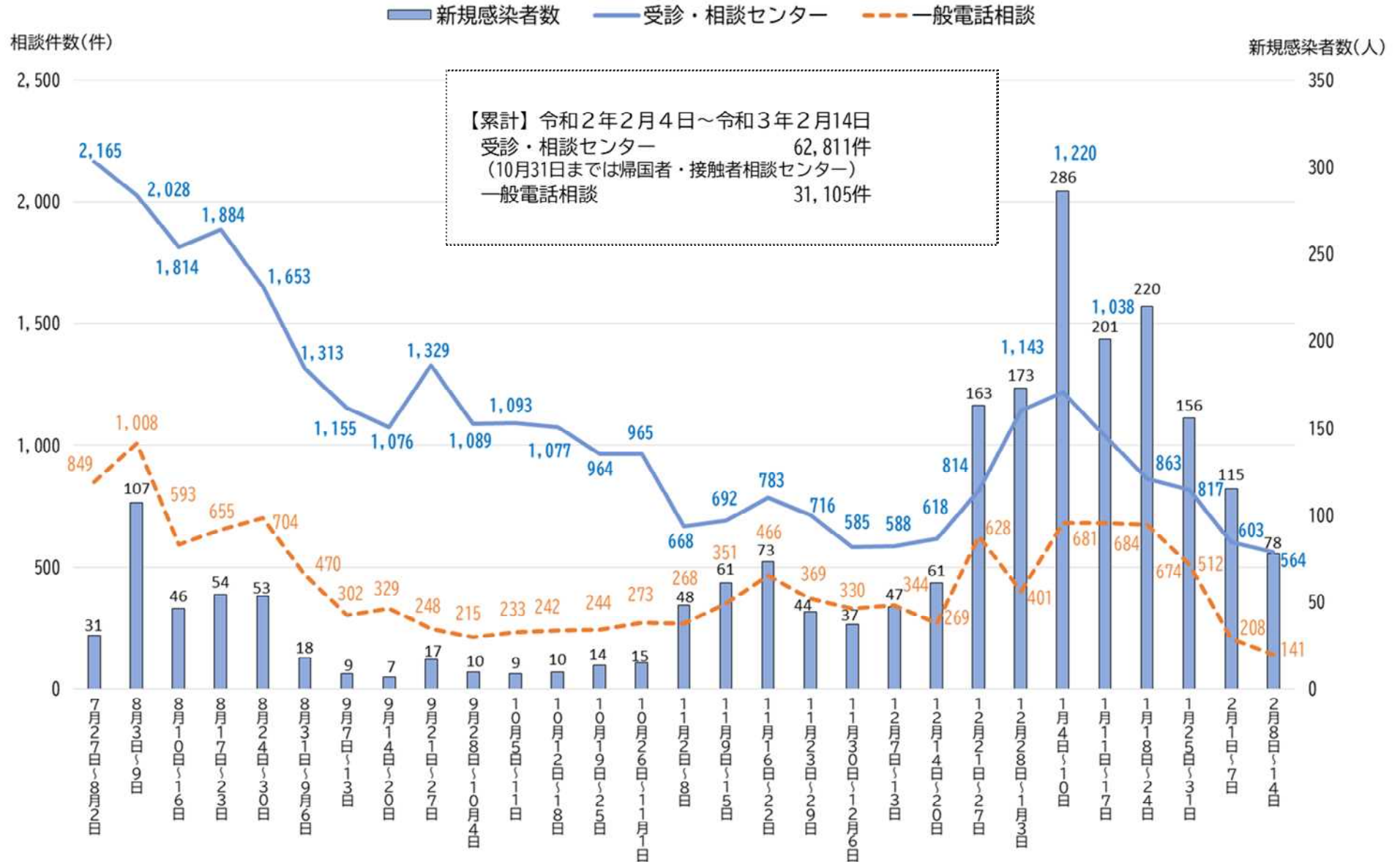


# 入院医療体制について



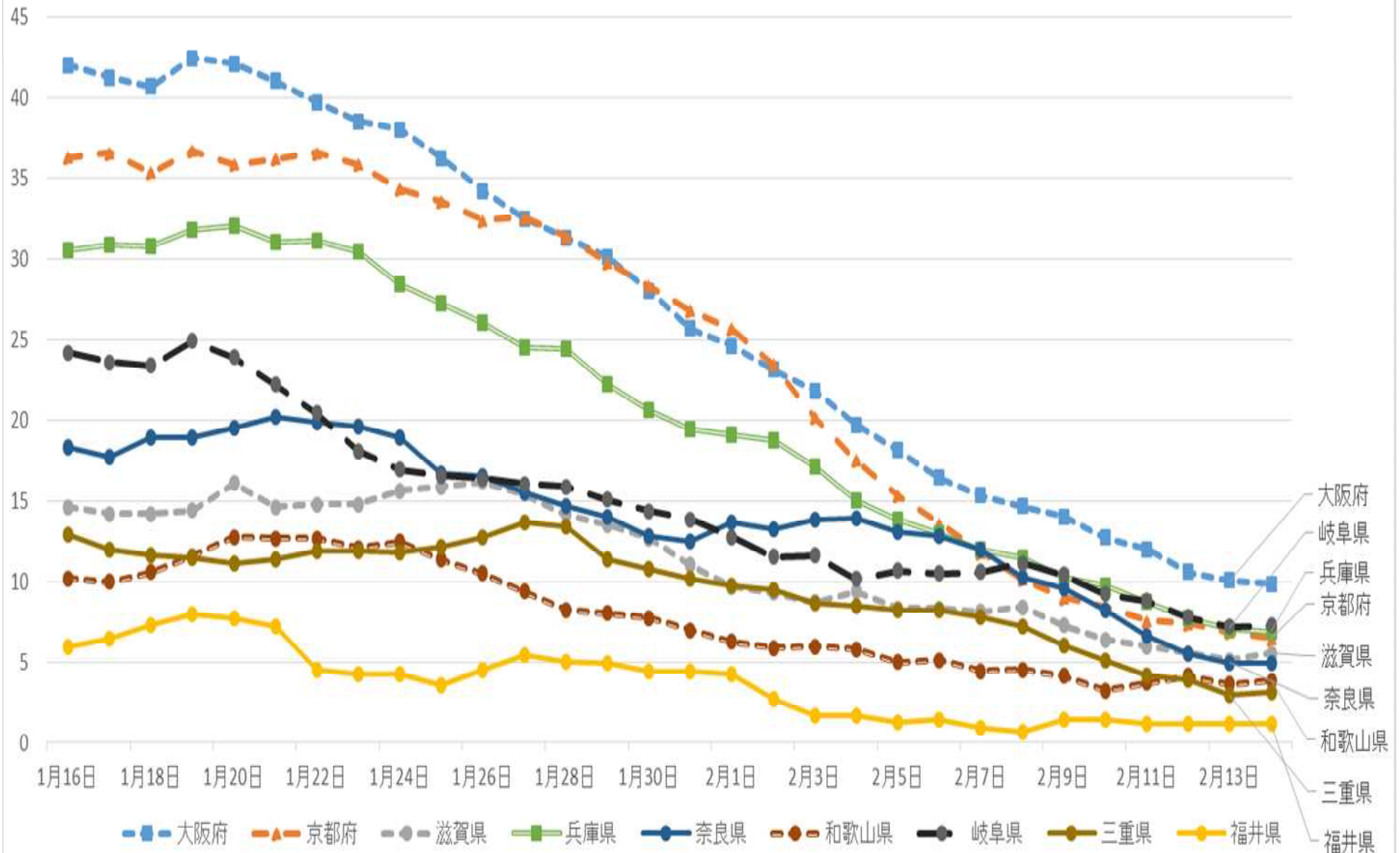
# 相談体制について

## 相談件数と新規感染者数（週計）



# 近隣府県の発生動向

近隣府県の10万人当たりの新規感染者数の推移(直近7日間の累計患者数)(1/15-2/14)



## 評価（2/7～2/14の感染状況）

- 週当たり報告数（公表日ベース）は1月上旬にピークを認めた後、全国的に減少傾向にあります。
- 医療体制等への負荷を評価する確保病床の占有率や人口10万人当たりの全療養者数は1月上旬以降低下傾向を認めます。また、感染状況を評価する新規報告数およびPCR等の陽性率も低下傾向を認めます。
- 病床の占有率は減少傾向ですが、依然注意が必要です。
- 新たに、障害福祉関連事業所でクラスターを認めました。
- 障害者や認知機能が低下した方は、標準予防策を徹底することが難しい場合があります。その方たちの日常生活において、周りの人がウイルスを持ち込まない対策が重要になります。
- 県内で1月下旬に感染が確認された方のウイルスが、英国で報告された変異株であることが確認されました。この方の海外滞在歴はありません。
- 変異株であっても、これまでの予防策と同じです。引き続き、新型コロナウイルスに感染しやすい環境を作らないようお願いします。

### 【インフルエンザの発生動向】

- 2月1日～2月7日は、全国では98例（去年同期70,076例）、県内では2例（去年同期783例）の報告がありました。