
新型コロナウイルス感染症にかかる 県内の感染動向等について

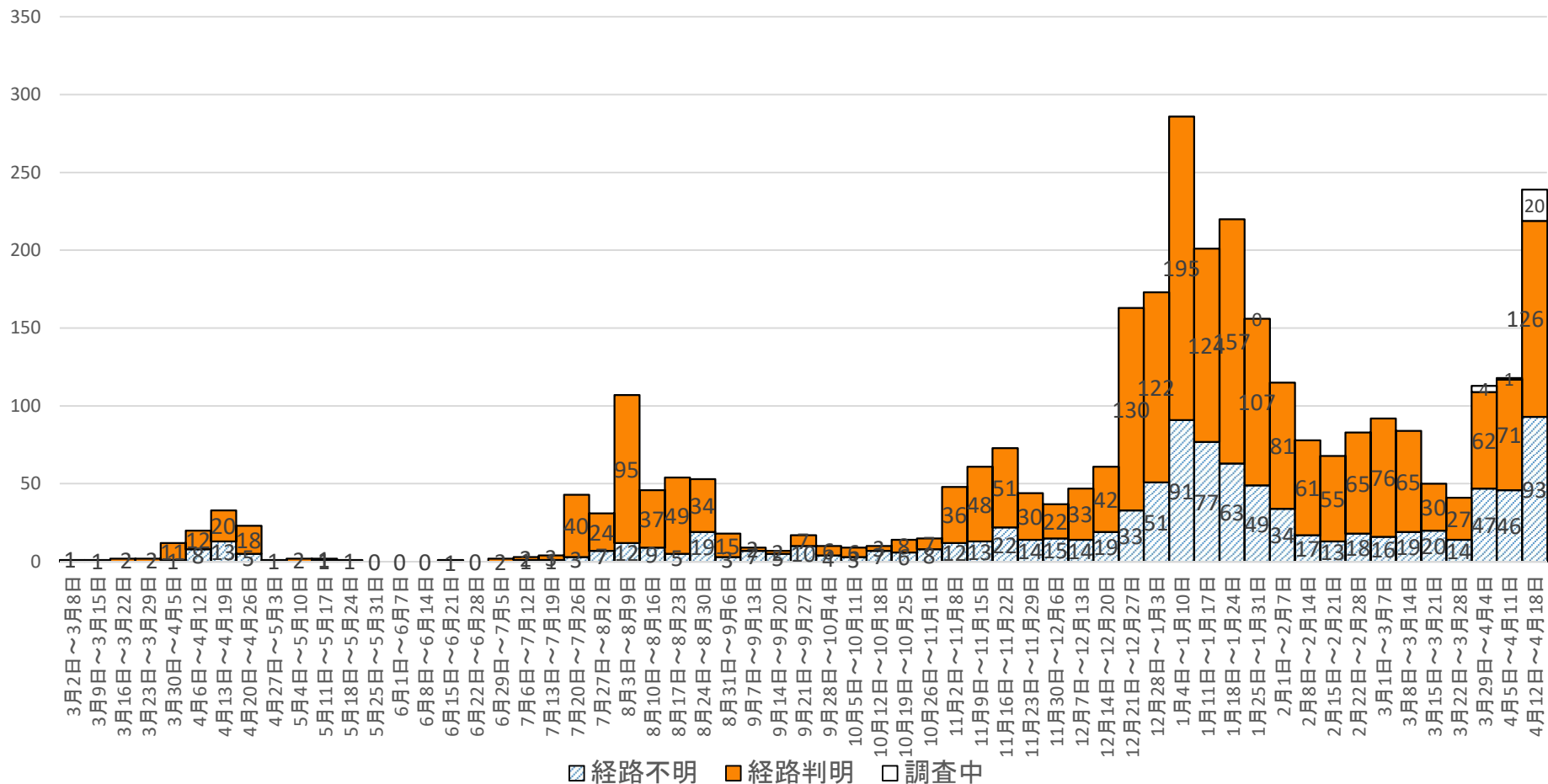
対象期間 4月12日～4月18日

4月20日 健康医療福祉部感染症対策課

県内の感染動向について(4/18現在)

1)①流行曲線(公表日別)

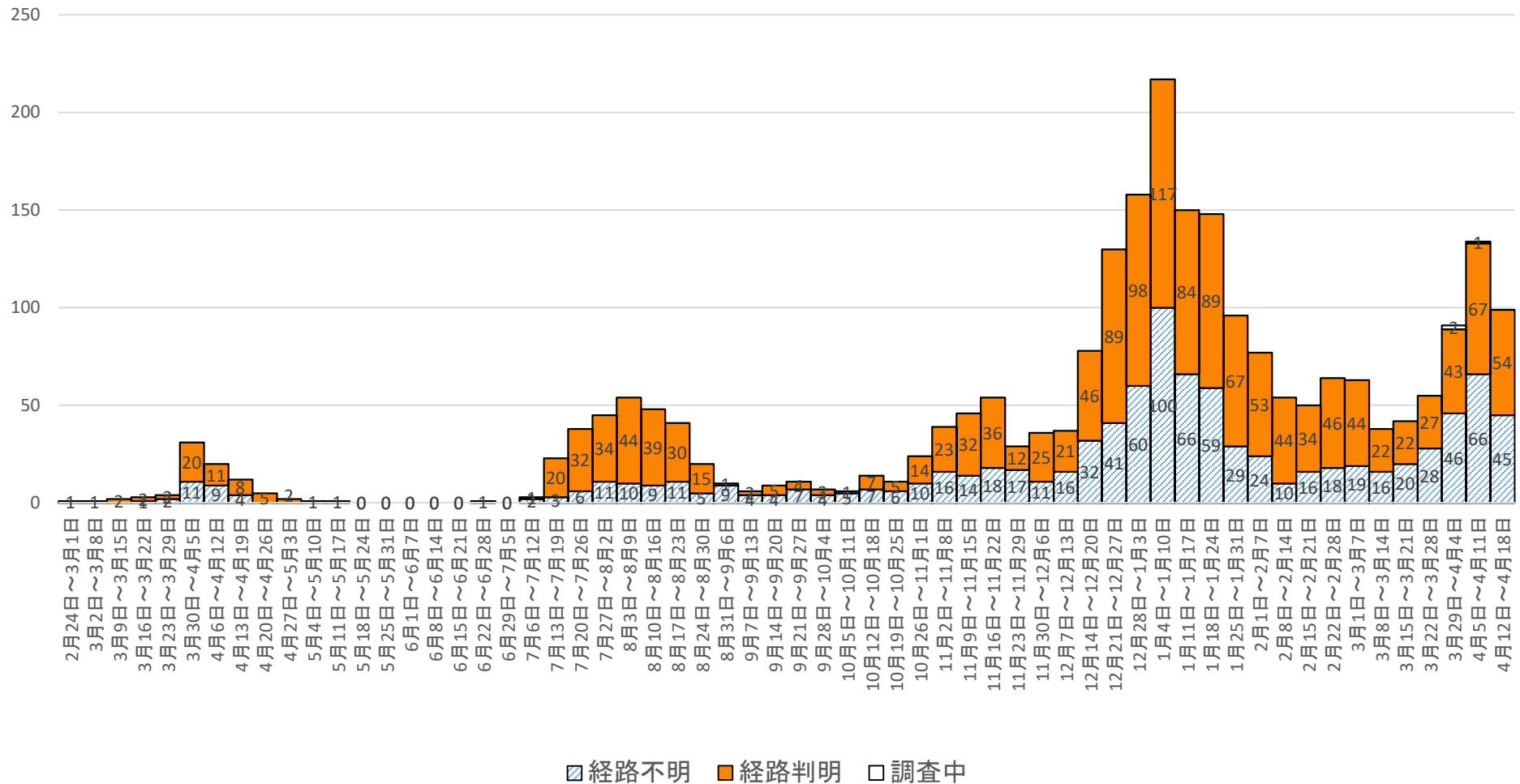
新型コロナウイルス感染症の流行曲線(公表日別)
4/18 19:00時点(週ベース)



流行曲線：感染症の流行を経時的に観察し、流行の特徴を把握することができます。

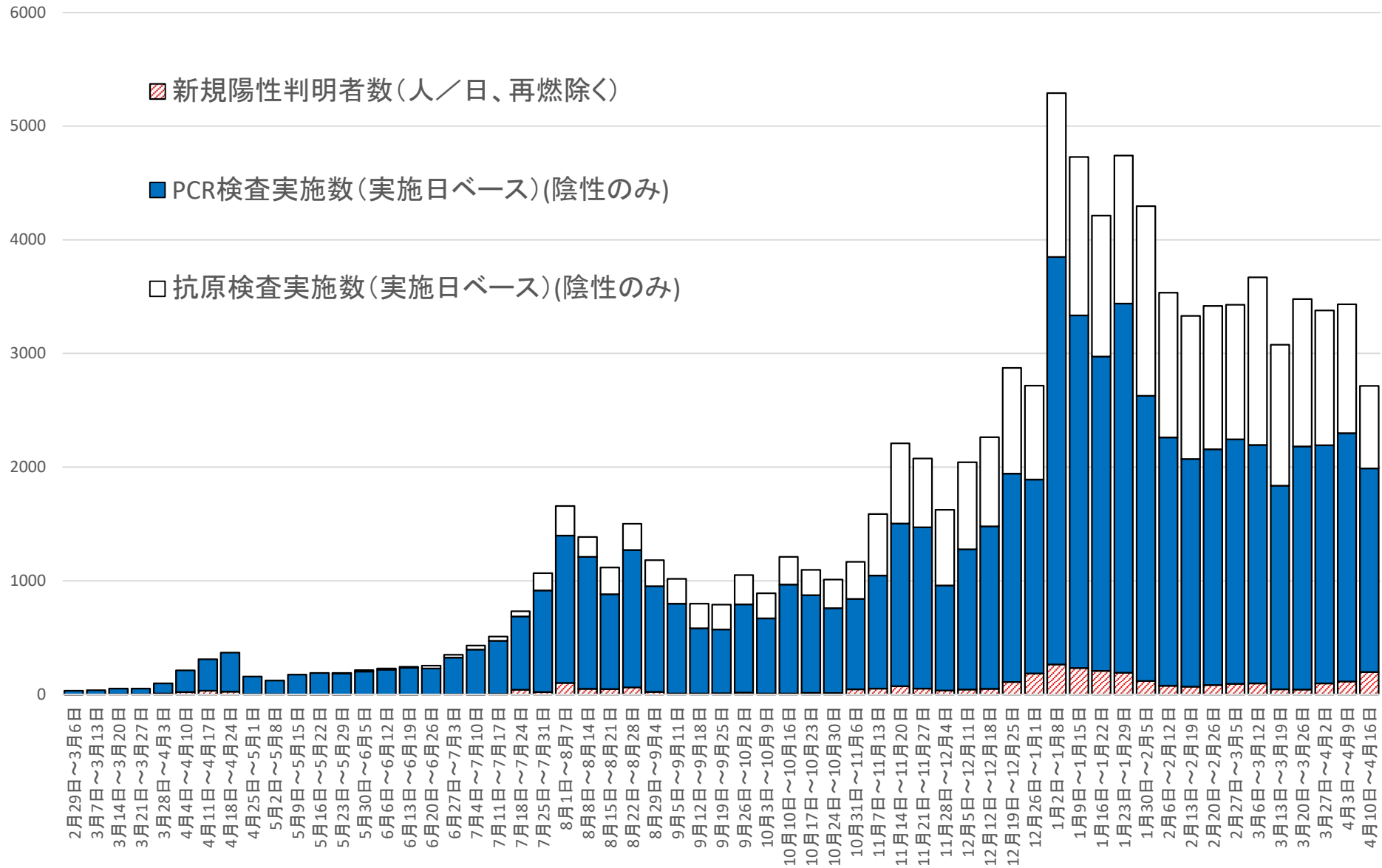
②流行曲線(発症日別)(4月18日現在)

新型コロナウイルス感染症の流行曲線(発症日別)
(無症状者は除く)4/18 19:00現在(週ベース)



注)無症状者を計上していません。今後4/18以前に発症した患者が届出されることがあります。

2)PCR等検査の状況(陰性確認を除く)



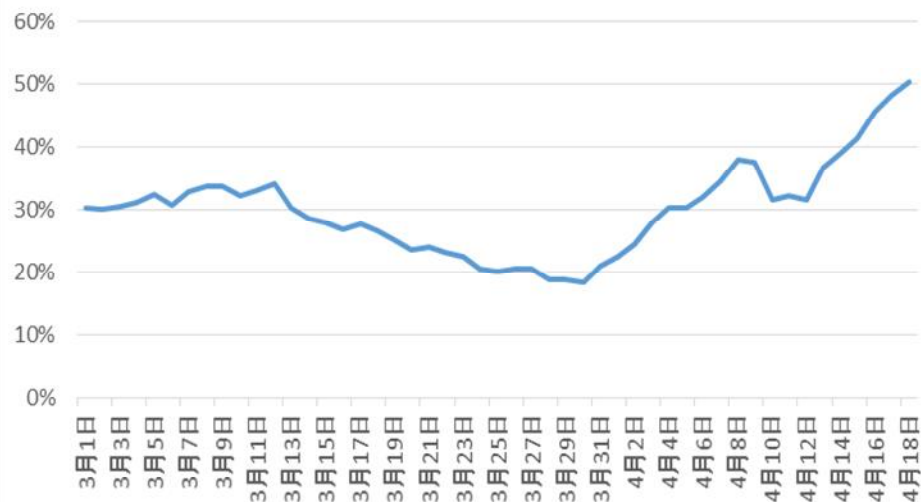
3)陽性率(7日間移動平均)



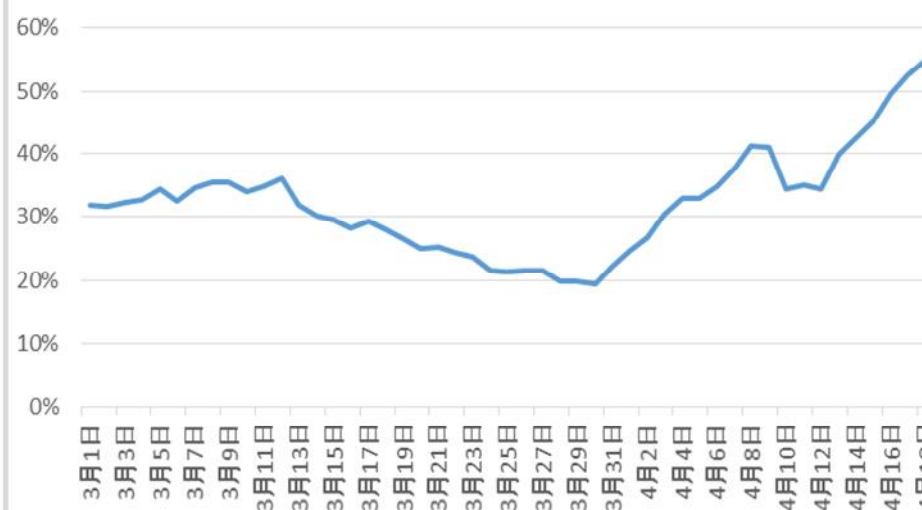
- 陽性率の7日間の移動平均(その日までの7日間の平均)を見ると、4月16日現在の陽性率は7.1%でした。

4)その他の県内の感染動向

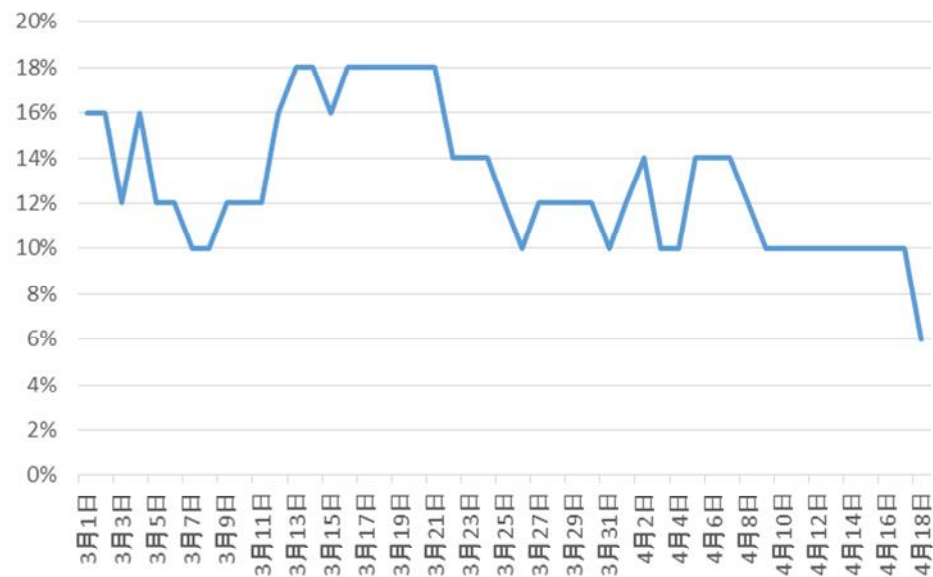
最大確保病床の占有率



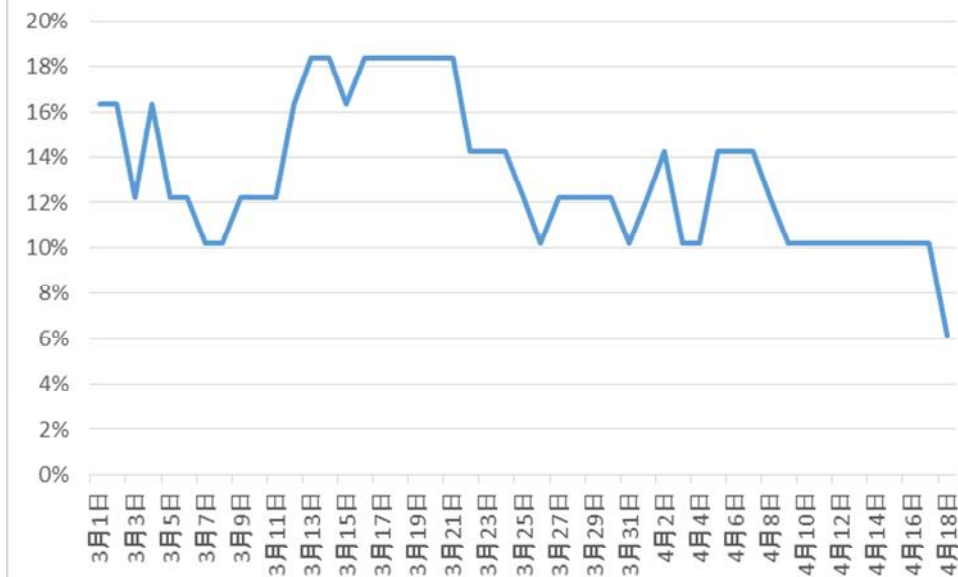
現時点の確保病床数の占有率



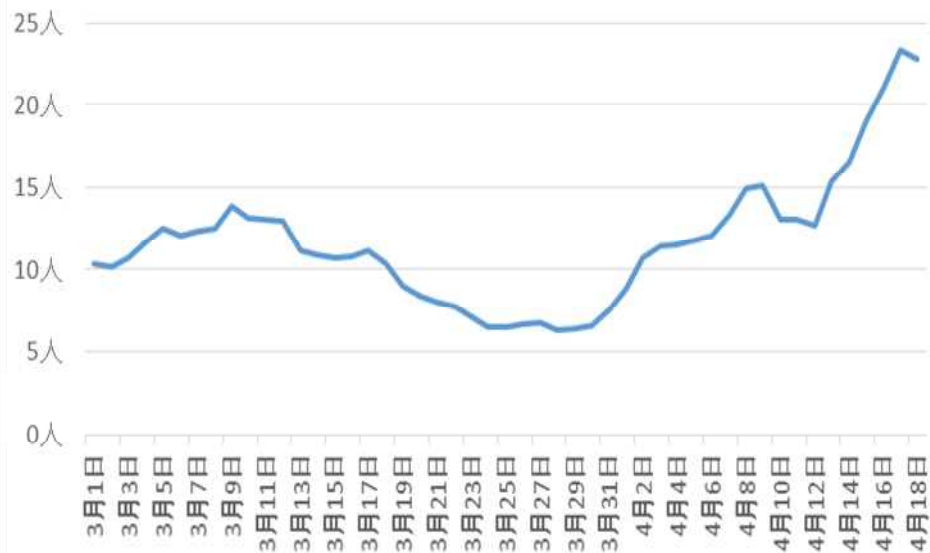
重症者用病床の最大確保病床の占有率



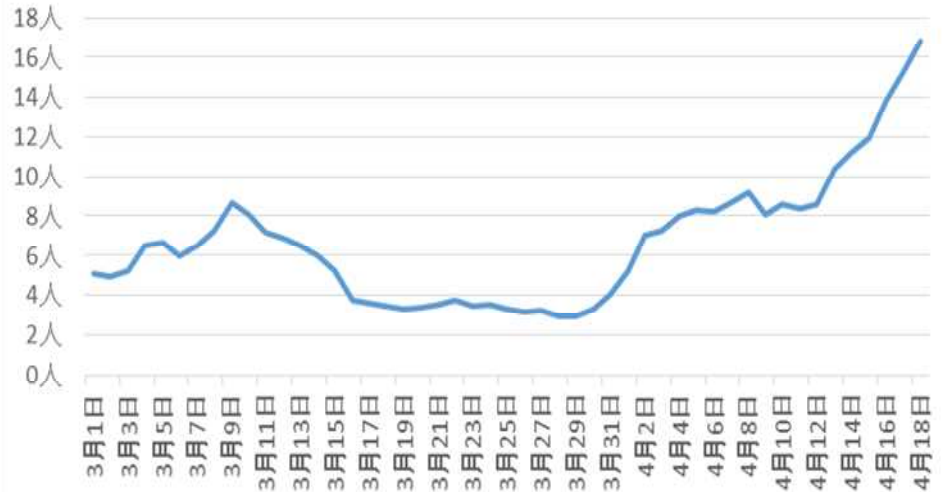
重症者用病床の現時点の確保病床数の占有率



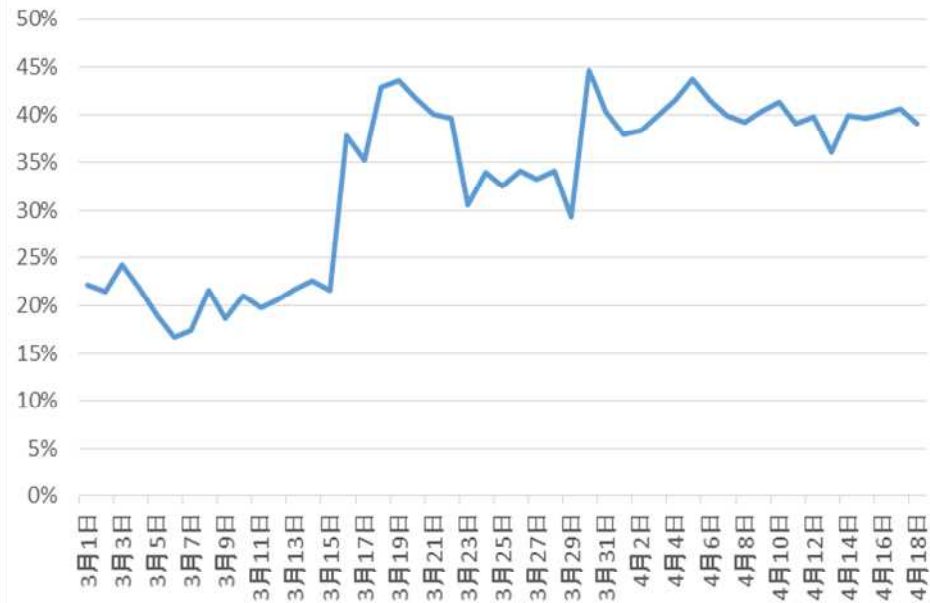
人口10万人当たりの全療養者数



直近1週間における人口10万人
当たりの新規報告数



感染経路不明割合

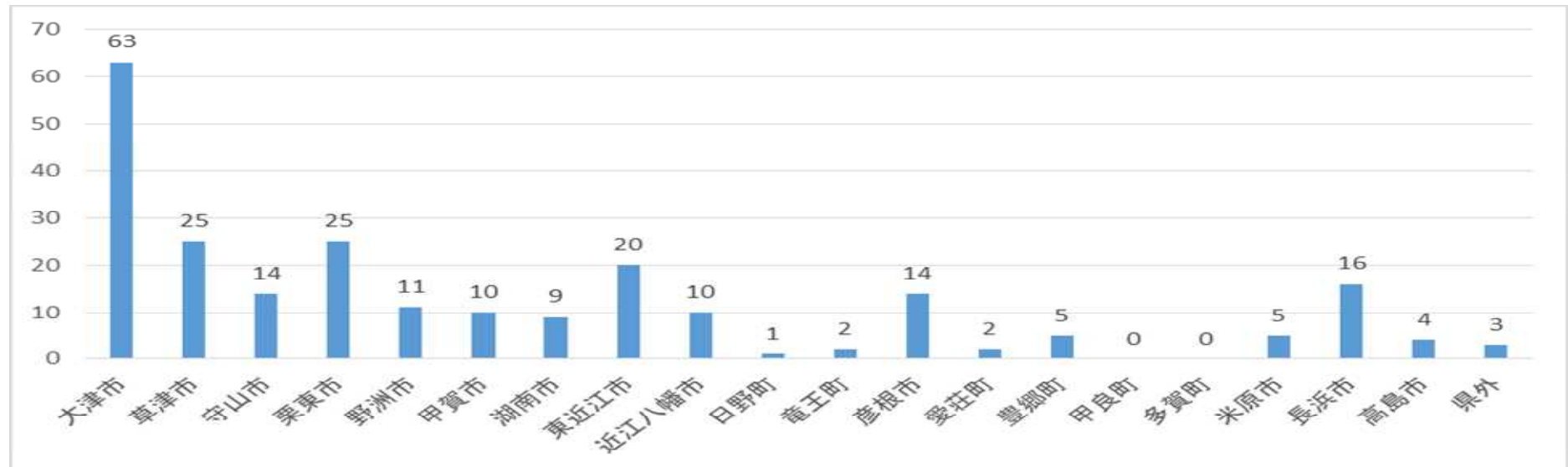


県内の感染状況について(4/12~4/18)

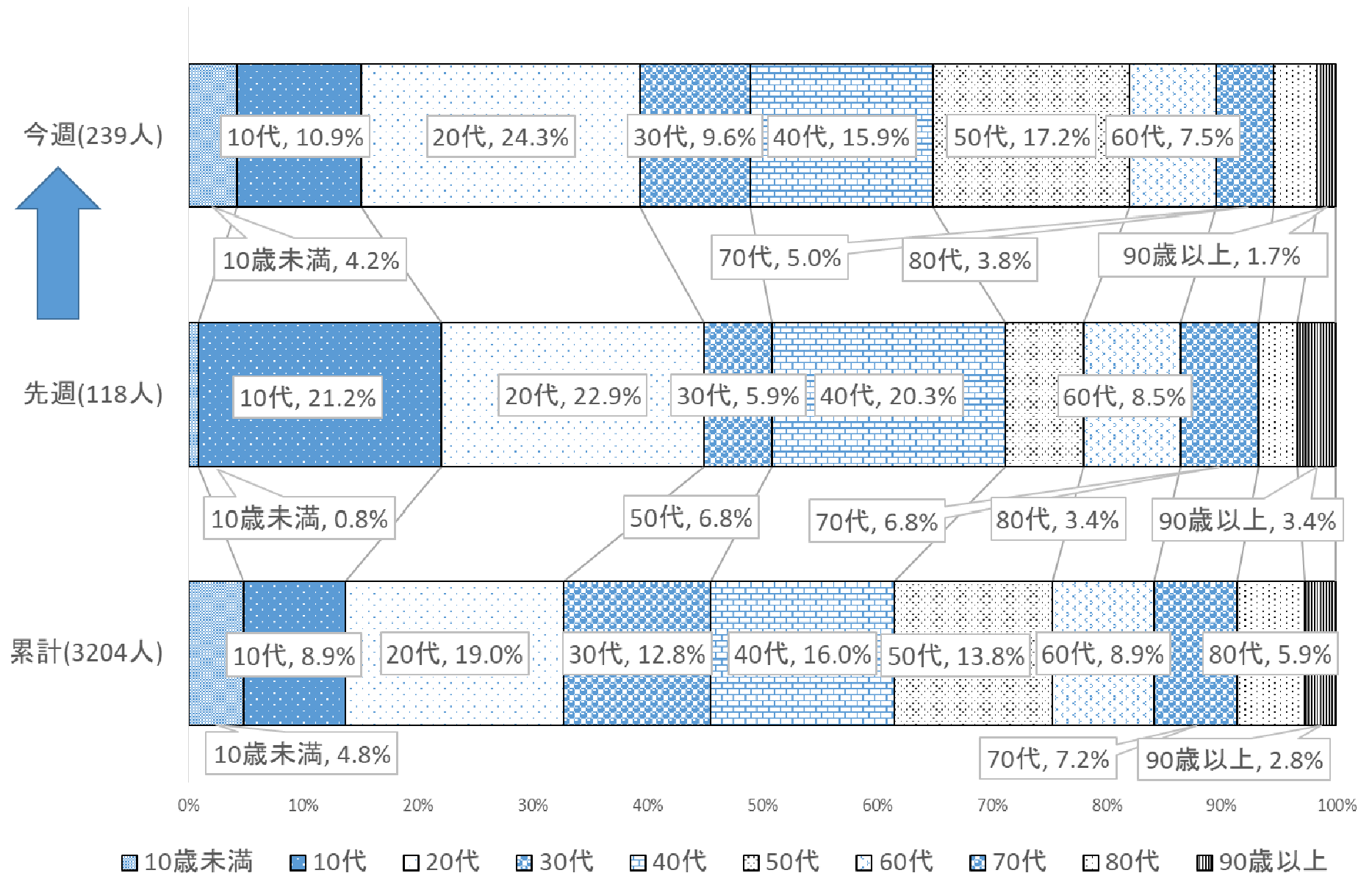
1) 県内の陽性者発生状況(4/12~4/18)

	新規感染者数
今週の報告数	239人 (4/12~4/18)
直近1週間と先週1週間の比較	多い (4/5~4/11 118人)

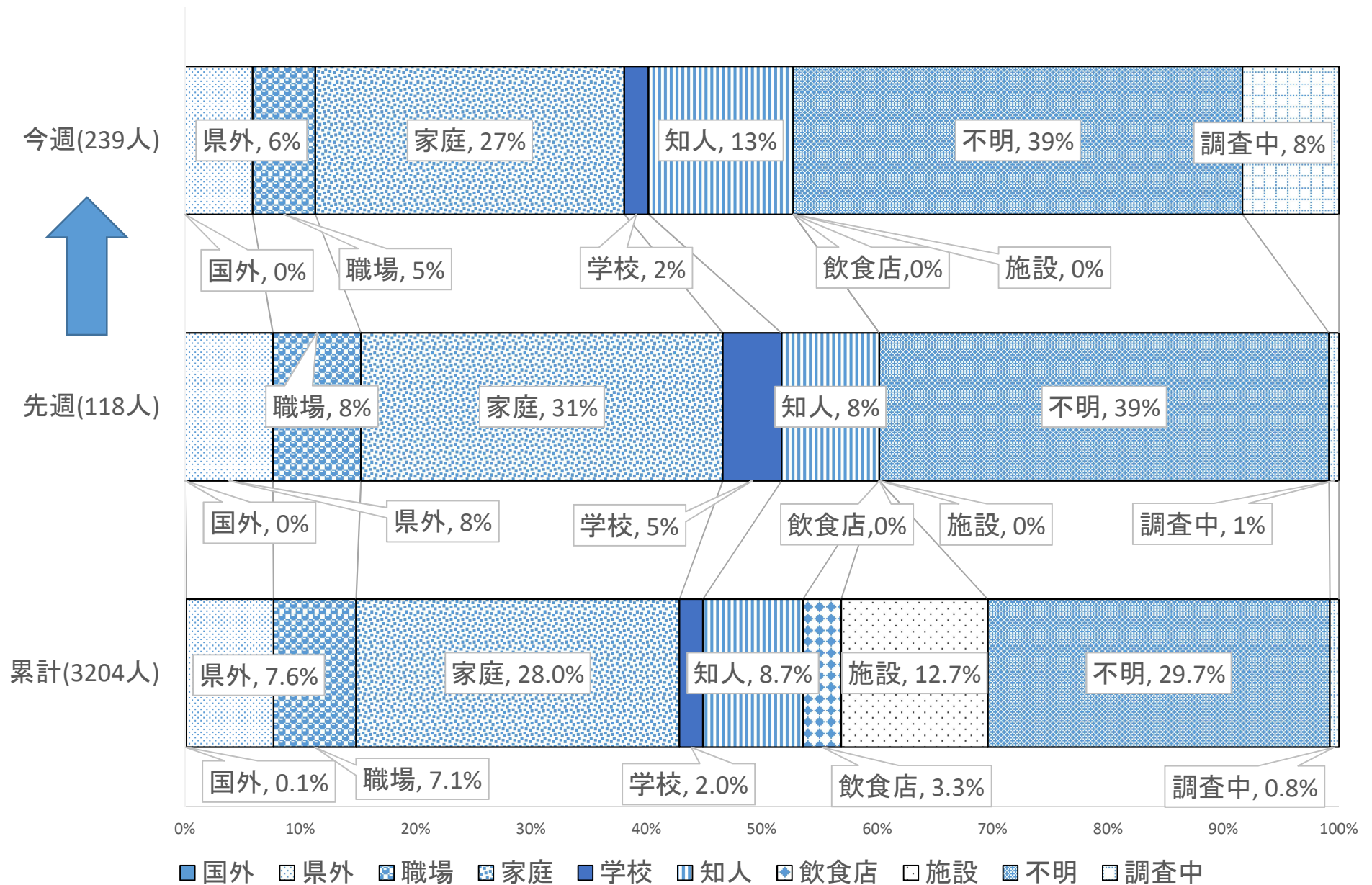
2) 市町別の陽性者発生状況(4/12~4/18)



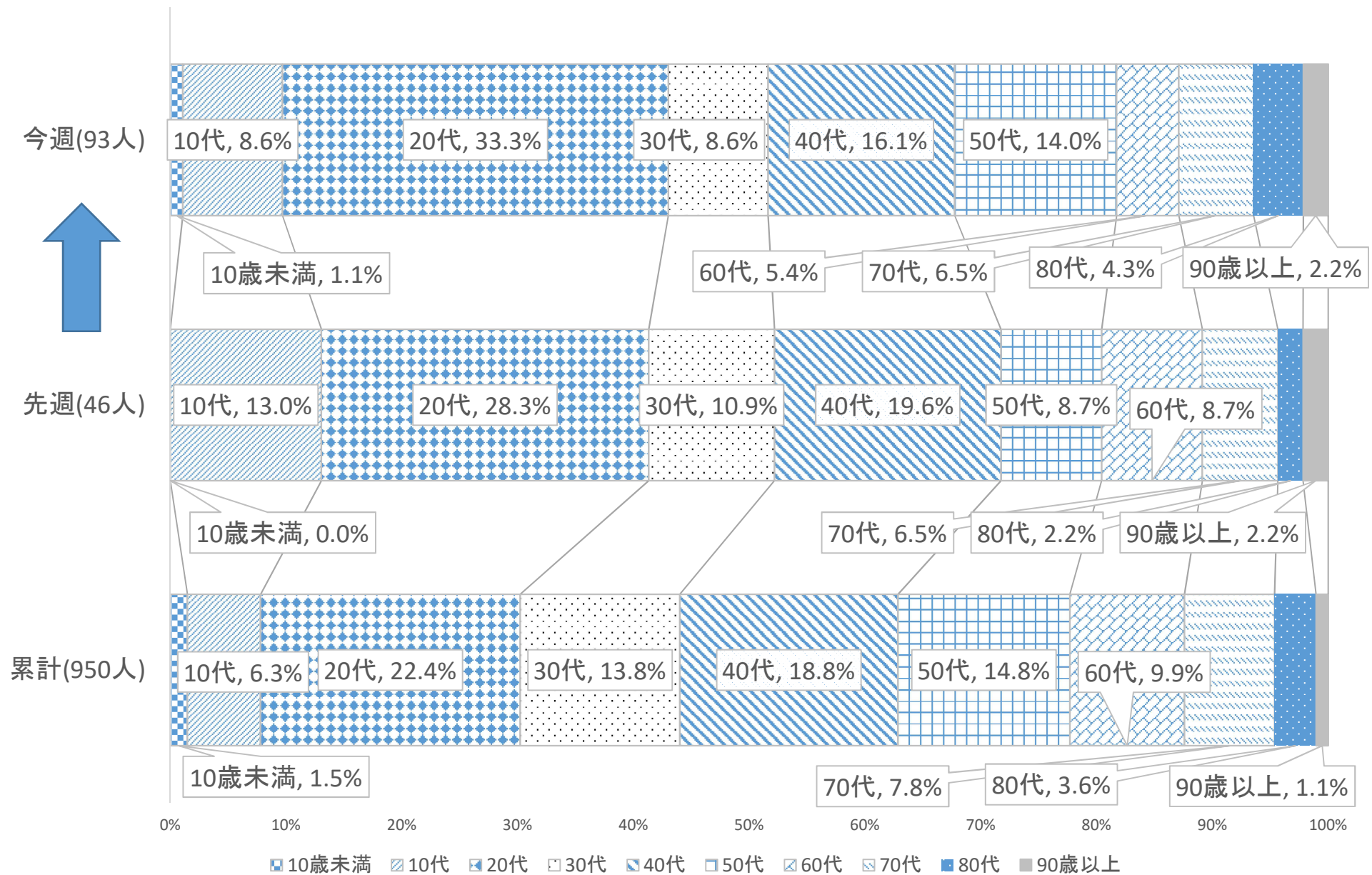
3)先週と今週の陽性者の年代別割合



4)先週と今週の陽性者の感染経路別割合



5)先週と今週の感染経路不明患者の年代別割合



県内の感染状況について(4/18現在)

1) 県内の病床数および宿泊療養施設の状況

	県内病床数					県内宿泊療養施設				
	県内病床数	入院者数			空床数	県内宿泊療養部屋数	療養者数			空数
		県内発生	その他				県内発生	その他		
総数	322	177	164	13	145	350	122	122	0	228

2) 県内の陽性者発生状況

項目	陽性者数累計	現在陽性者数	入院者数						入院予定等	宿泊療養	退院等	死亡	
			入院中	重症			中等症						軽症
				重症	中等症	軽症	重症	中等症					
PCR検査数	67,910	3,204	312	166	2	30	134	23	123	2,832	60		
(うち行政検査分)	21,614												
(うちその他検査分)	46,296												
抗原検査数	29,317												
	(うちPCR検査判分)	2,457						(うち自宅療養)	12				
	(うち抗原検査判分)	747											

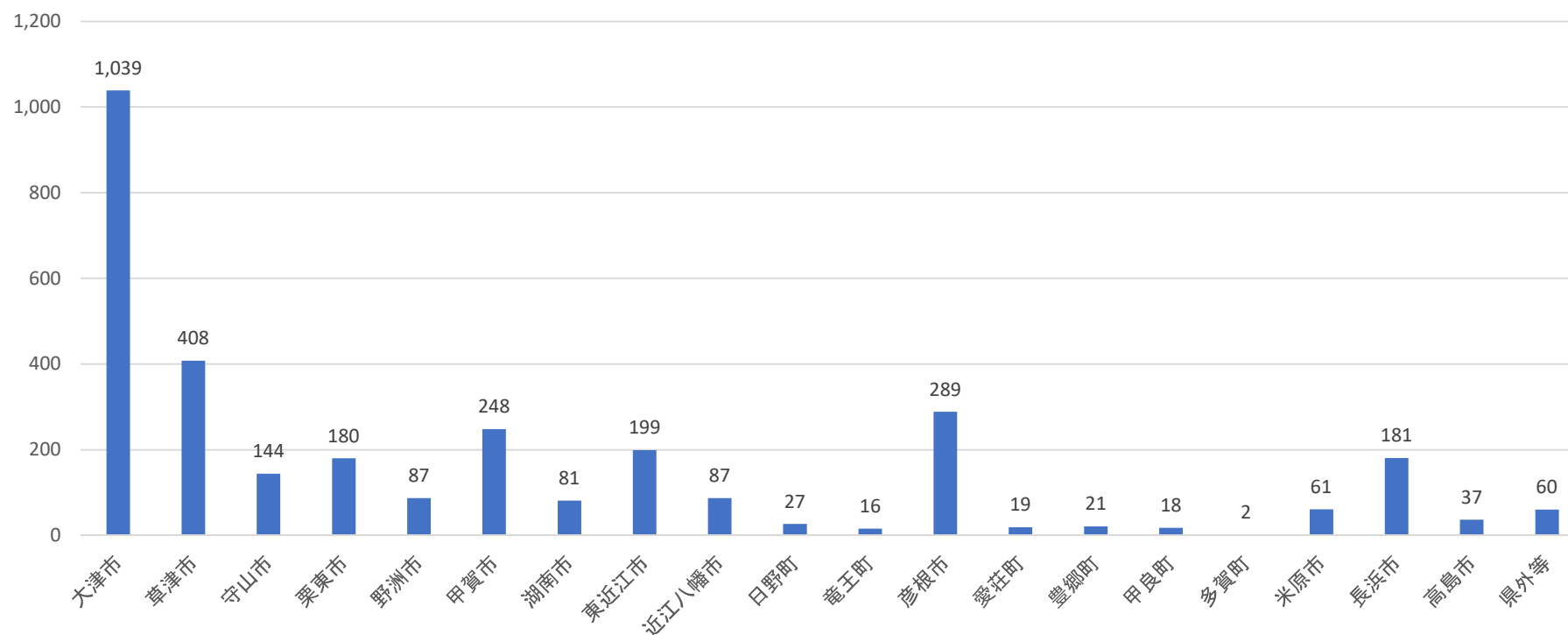
重症：人工呼吸器またはECMO(体外式膜型人工肺)が必要
 中等症：酸素投与が必要または摂食不可能
 軽症：無症状または酸素不要、摂食可能

重症者以外のICU(集中治療室)利用者数
1人

3)性別陽性者数

性別	陽性患者数
男性	1,625
女性	1,425
非公表(10歳未満)	154
計	3,204

4)市町別陽性者数

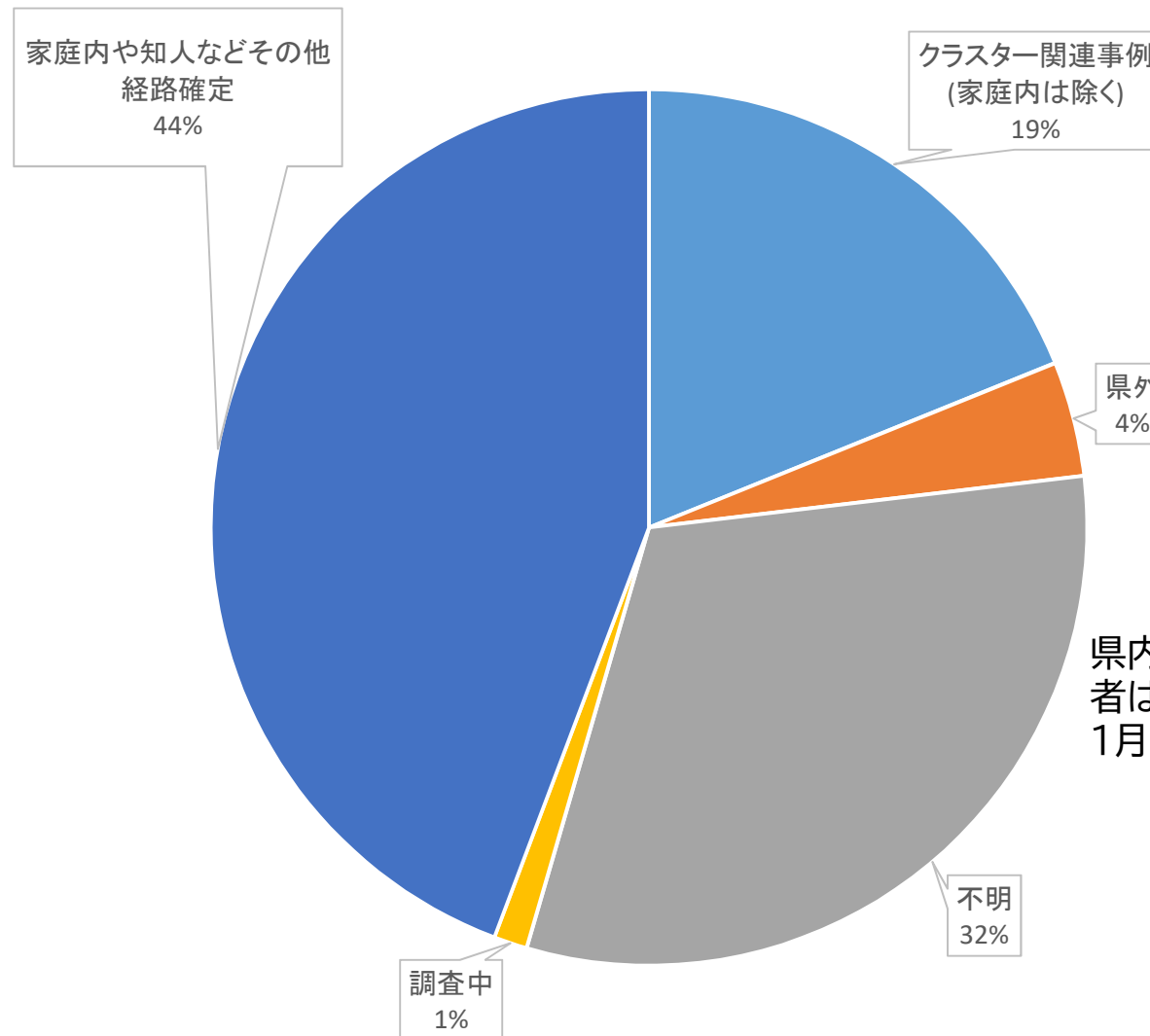


5)1月以降に発生したクラスターの状況

クラスター名	陽性者数	検査件数	始期	終期
医療機関⑤	22	92	1月2日	1月13日
介護関連事業所⑤	31	112	12月31日	1月6日
介護関連事業所⑥	8	19	1月5日	1月9日
介護関連事業所⑦	7	59	1月4日	1月9日
事業所④	8	19	1月14日	1月16日
介護関連事業所⑧	5	62	1月1日	1月20日
会食③	7	14	1月17日	1月21日
飲食店③	24	132	1月20日	1月30日
事業所⑤	4	12	1月23日	1月23日
介護関連事業所⑨	17	153	1月22日	2月7日
会食④	8	55	1月24日	1月27日
医療機関⑥	5	134	1月23日	1月29日
医療機関⑦	23	390	1月29日	2月13日
医療機関⑧	7	220	2月1日	2月5日
会食⑤	7	19	1月30日	2月3日
障害福祉関連事業所①	5	6	2月12日	2月13日
介護関連事業所⑩	7	60	1月25日	2月12日
事業所⑥	6	40	2月12日	2月17日
医療機関⑨	5	150	2月13日	2月20日
飲食店④	22	50	2月15日	2月28日
医療機関⑩	40	234	2月19日	3月11日
事業所⑦	6	40	2月25日	2月27日
保育関連施設③	18	187	3月2日	3月6日
飲食店⑤	19	30	3月3日	3月9日
学校④	18	調査中	3月4日	調査中
飲食店⑥	9	15	3月3日	3月9日
介護関連事業所⑪	9	調査中	3月19日	調査中
介護関連事業所⑫	6	調査中	3月19日	調査中
保育関連施設④	7	調査中	3月29日	調査中
学校⑤	6	調査中	3月29日	調査中
事業所⑧	6	調査中	4月7日	調査中
学校⑥	5	調査中	4月17日	調査中
会食⑥	6	調査中	4月17日	調査中

※県内において確認された陽性者数

1月以降の感染者(計2,029件)に占めるクラスター等の割合



県内における1月以降のクラスター関連の陽性者は合計383名※で、1月以降の全陽性数の19%を占めています。

※1月以前のクラスター関連で1月に陽性が確認された者を含みます。

6)変異株の発生状況

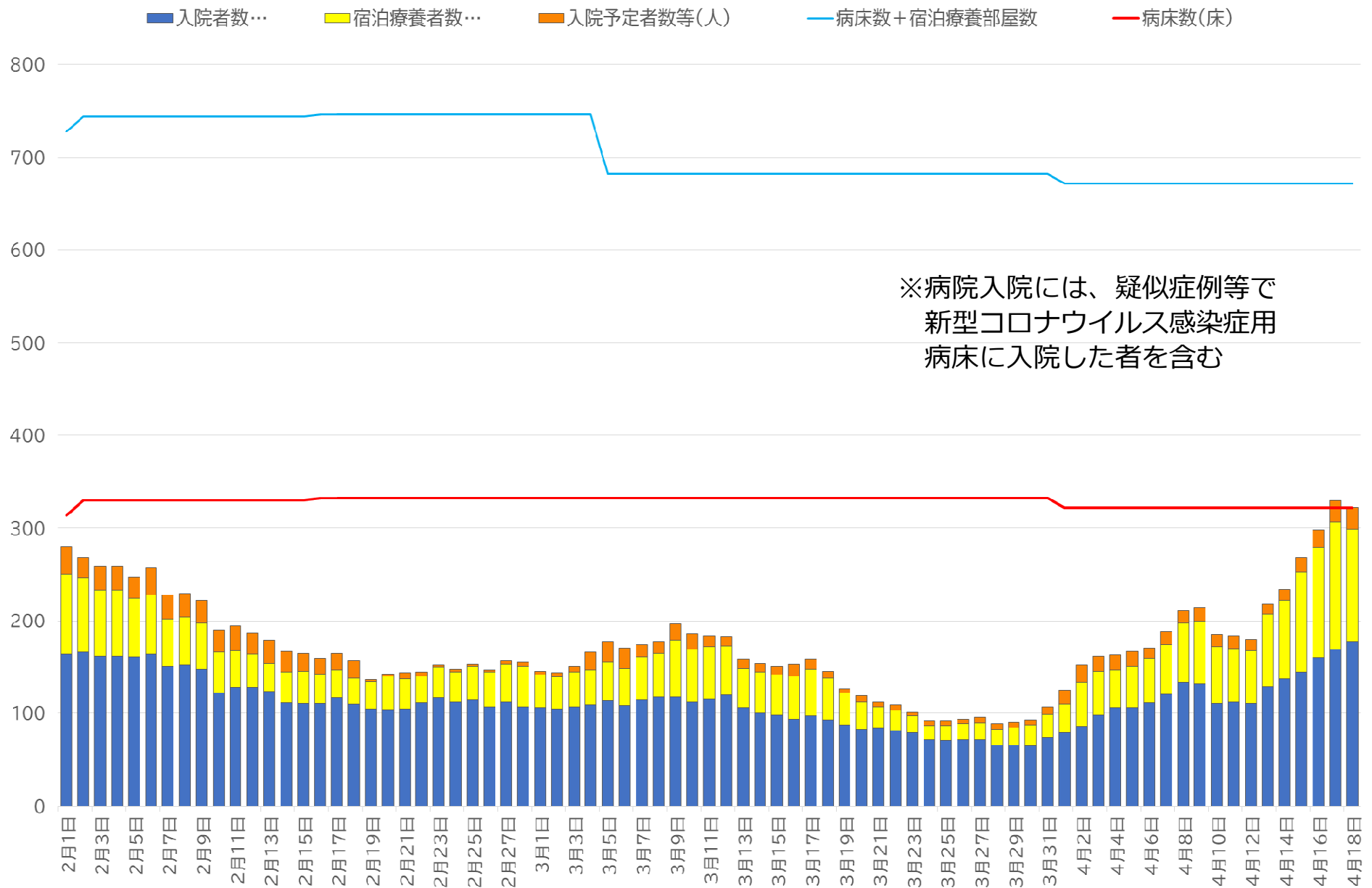
①変異株に関する検査状況

検査実施月	変異株PCR検査の検査 件数	変異株PCR検査の陽性件数
2月	426件	2件
3月	186件	8件
4月	165件	114件
計	777件	124件

②国立感染症研究所におけるゲノム解析の結果

英国株	判定不能	調査中
22件	2件	100件

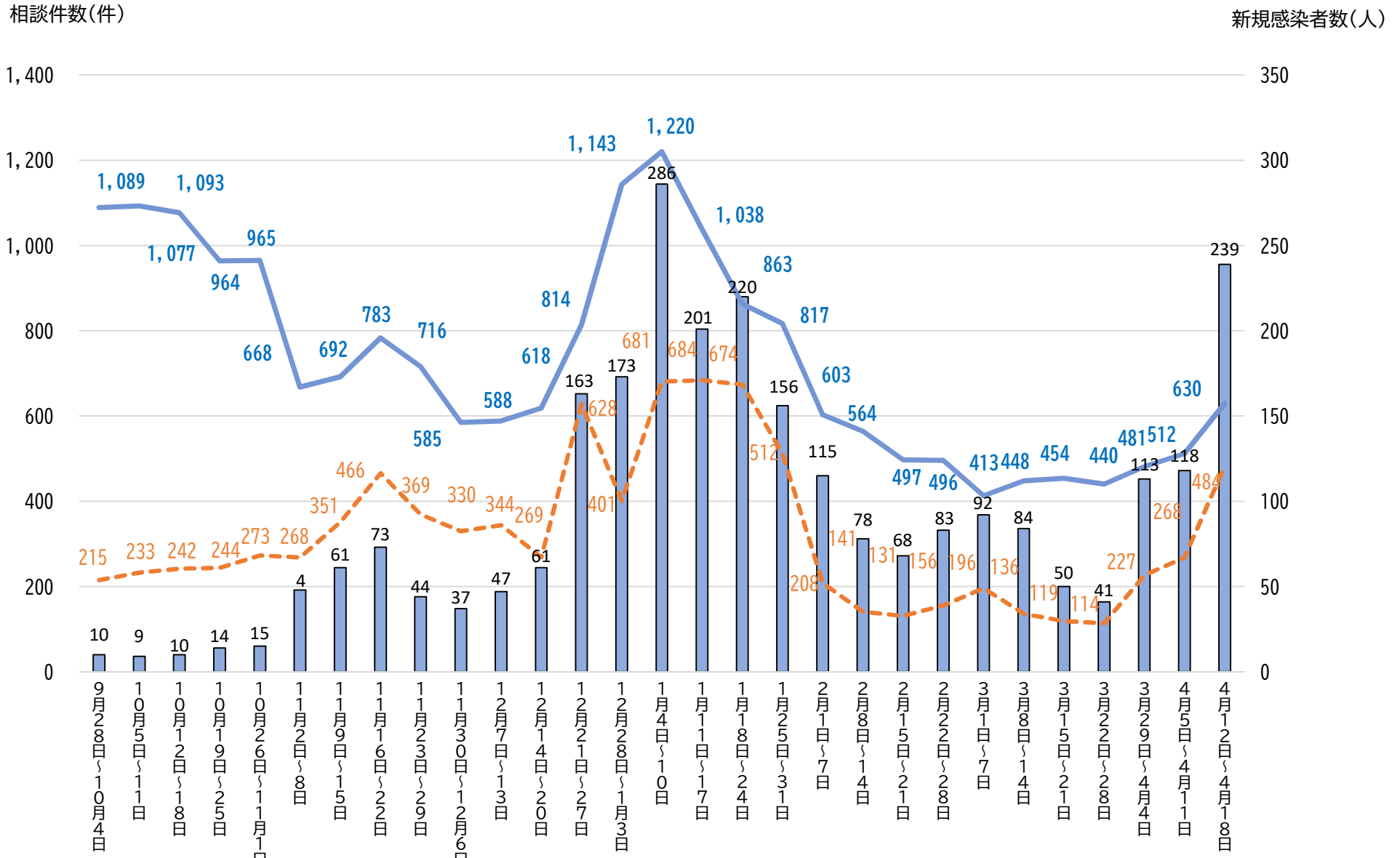
入院医療体制について



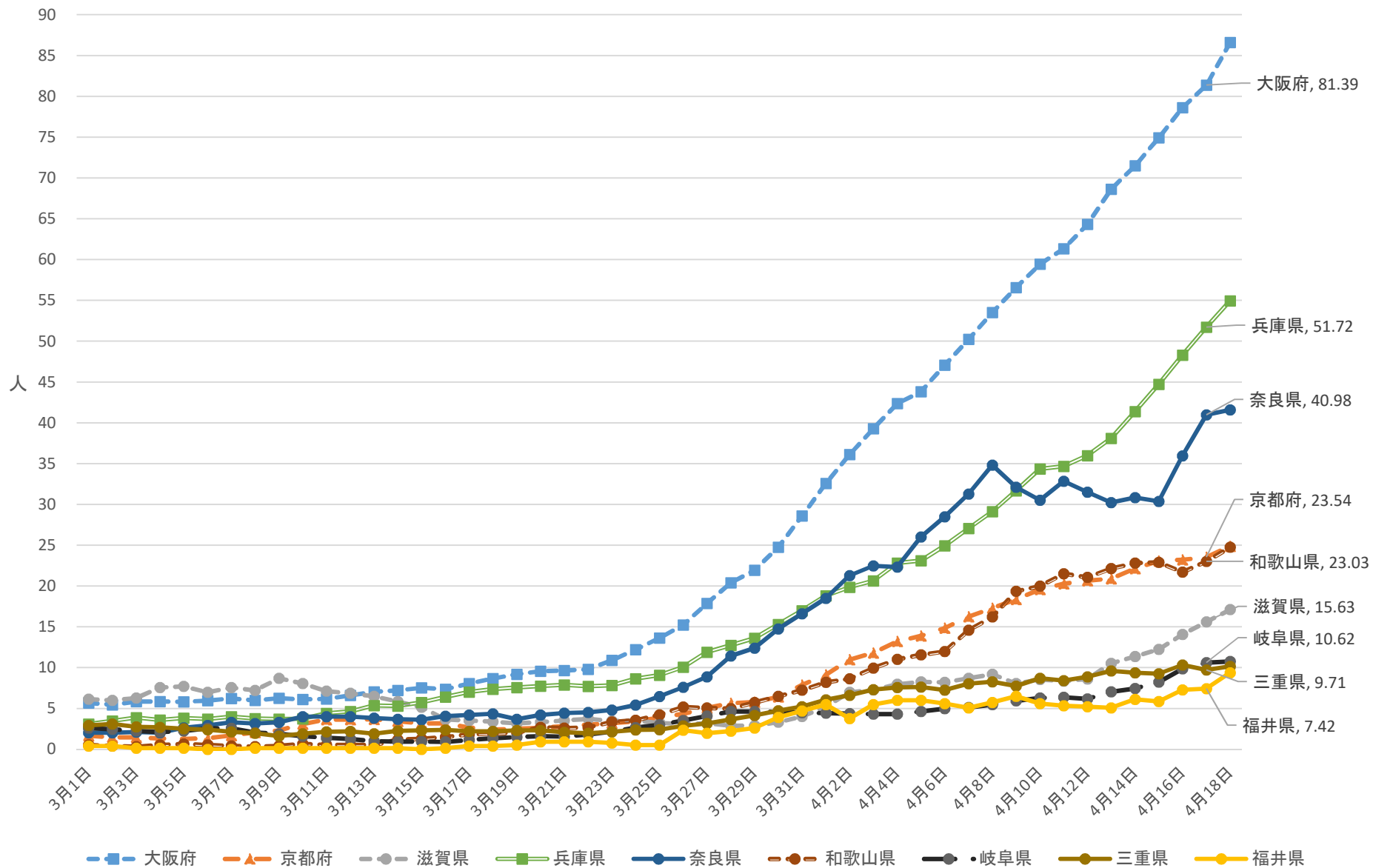
相談体制について

相談件数と新規感染者数（週計）

■ 新規感染者数 — 受診・相談センター - - - 一般電話相談



近隣府県の10万人当たりの新規感染者数の推移(直近7日間の累計患者数)(3/1-4/18)



評価(4/12~4/18の感染状況)

- 全国の新規感染者数は報告日ベースで増加傾向であり、大阪府、兵庫県および京都府など近隣府県で継続的に増加傾向を認めます。
- 今週の本県では、先週・先々週の約2倍、3週間前の約6倍の新規患者数を認め、急増しています。
 - 人口10万人当たりの全療養者数、直近1週間における人口10万人当たりの新規報告者数は、継続的に増加しています。
 - 病床の占有率は50%を超過し、ステージⅣの水準に達しました。
 - 感染経路別では、家庭内・感染経路不明の割合が高くなっています。
 - 継続して変異株の陽性件数が報告されています。
- 家庭内での感染拡大を防止するためには、家庭内へのウイルスの持ち込みを防ぐ、より強い対策が必要です。また、感染経路不明割合は20代が継続して高くなっています。今、改めて行動変容が必要です。
 - まん延防止等重点措置実施区域等感染拡大地域への不要不急の往来は控えてください。やむを得ずまん延防止等重点措置実施区域等感染拡大地域へ行く際は、会食および3密環境での他者との接触は控えてください。
 - 感染拡大地域に行った場合は、家庭内でも基本的な感染予防対策を行ってください。
 - ・帰宅時および飲食前には手洗い　・咳エチケットの実践
 - ・タオルの共有をしない　・部屋の定期的な換気　・こまめな共有部分の消毒