
新型コロナウイルス感染症にかかる 県内の感染動向等について

対象期間 8月23日～8月29日

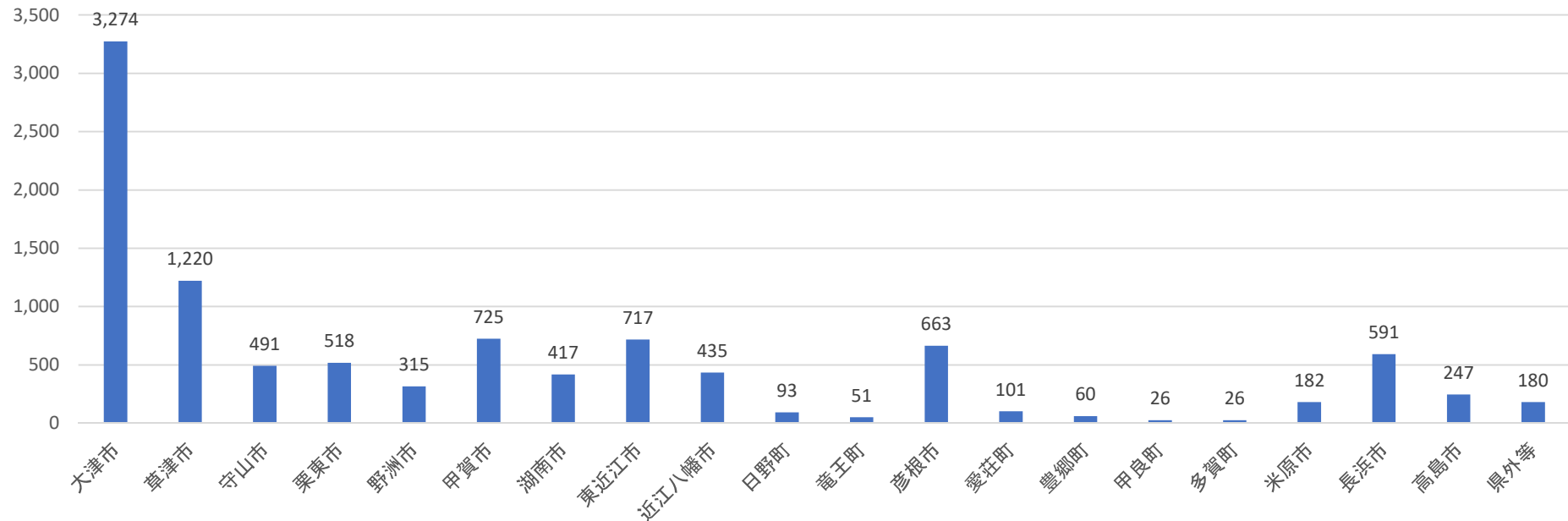
8月31日 健康医療福祉部感染症対策課

1、県内の感染状況について

1) 県内の陽性者発生状況

| | 新規感染者数 |
|-------------------|---------|
| 今週の報告数(8/23～8/29) | 1,394人 |
| 累計(8/29時点) | 10,332人 |

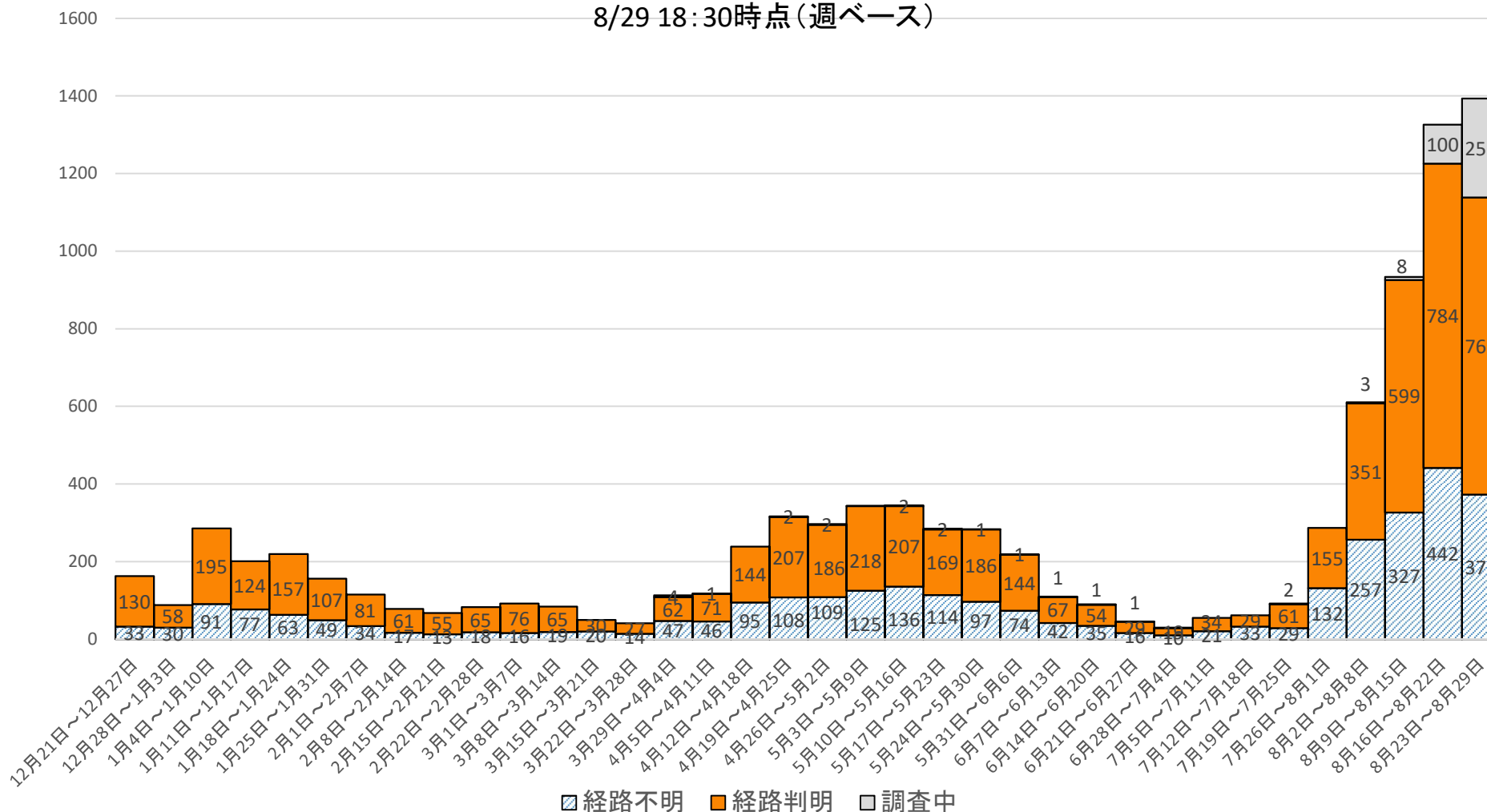
2) 市町別の累計陽性者発生状況



3) 県内の感染動向

① 流行曲線(公表日別)(8月29日現在)

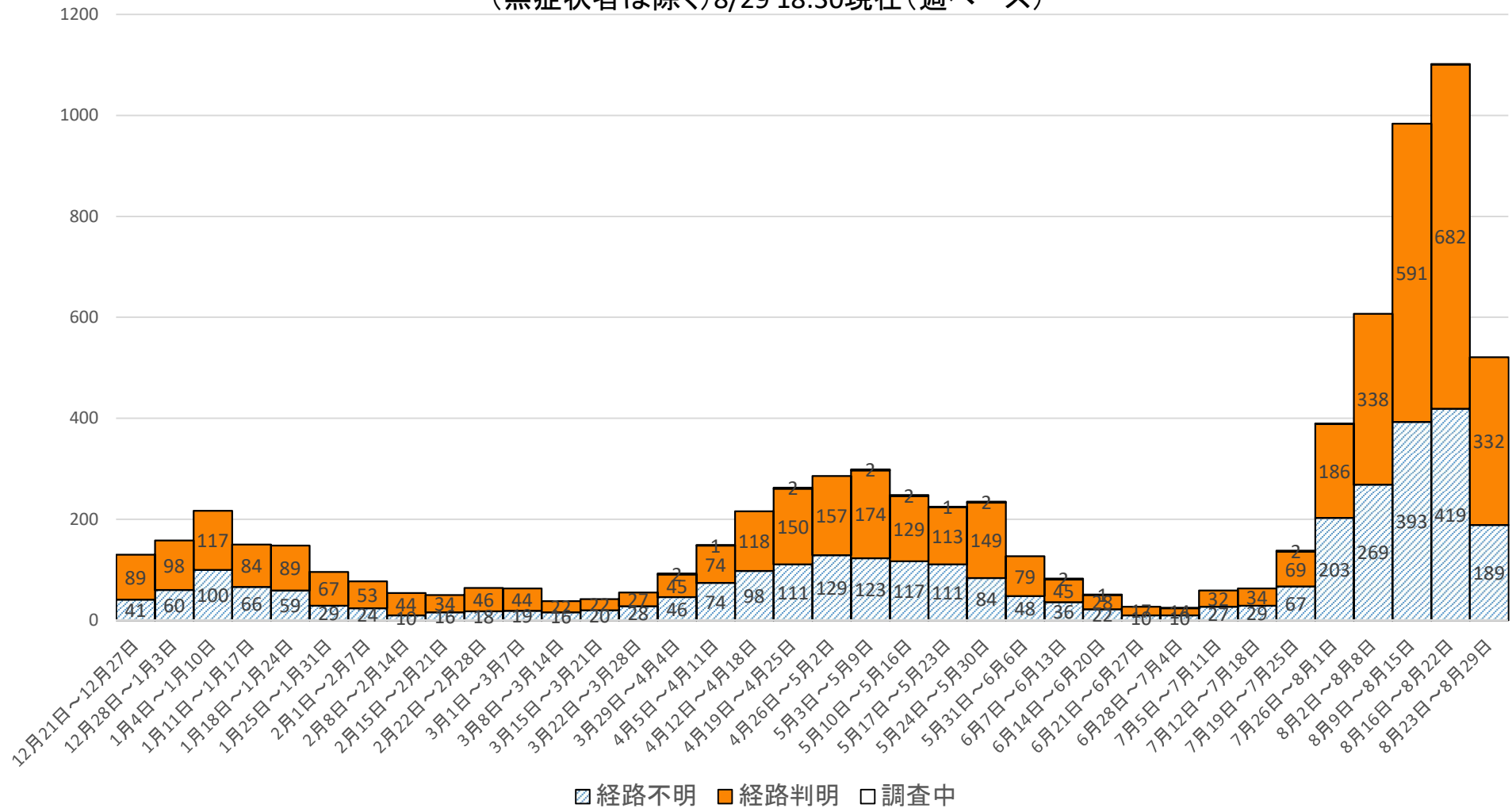
新型コロナウイルス感染症の流行曲線(公表日別)
8/29 18:30時点(週ベース)



流行曲線：感染症の流行を経時的に観察し、流行の特徴を把握することができます。

②流行曲線(発症日別)(8月29日現在)

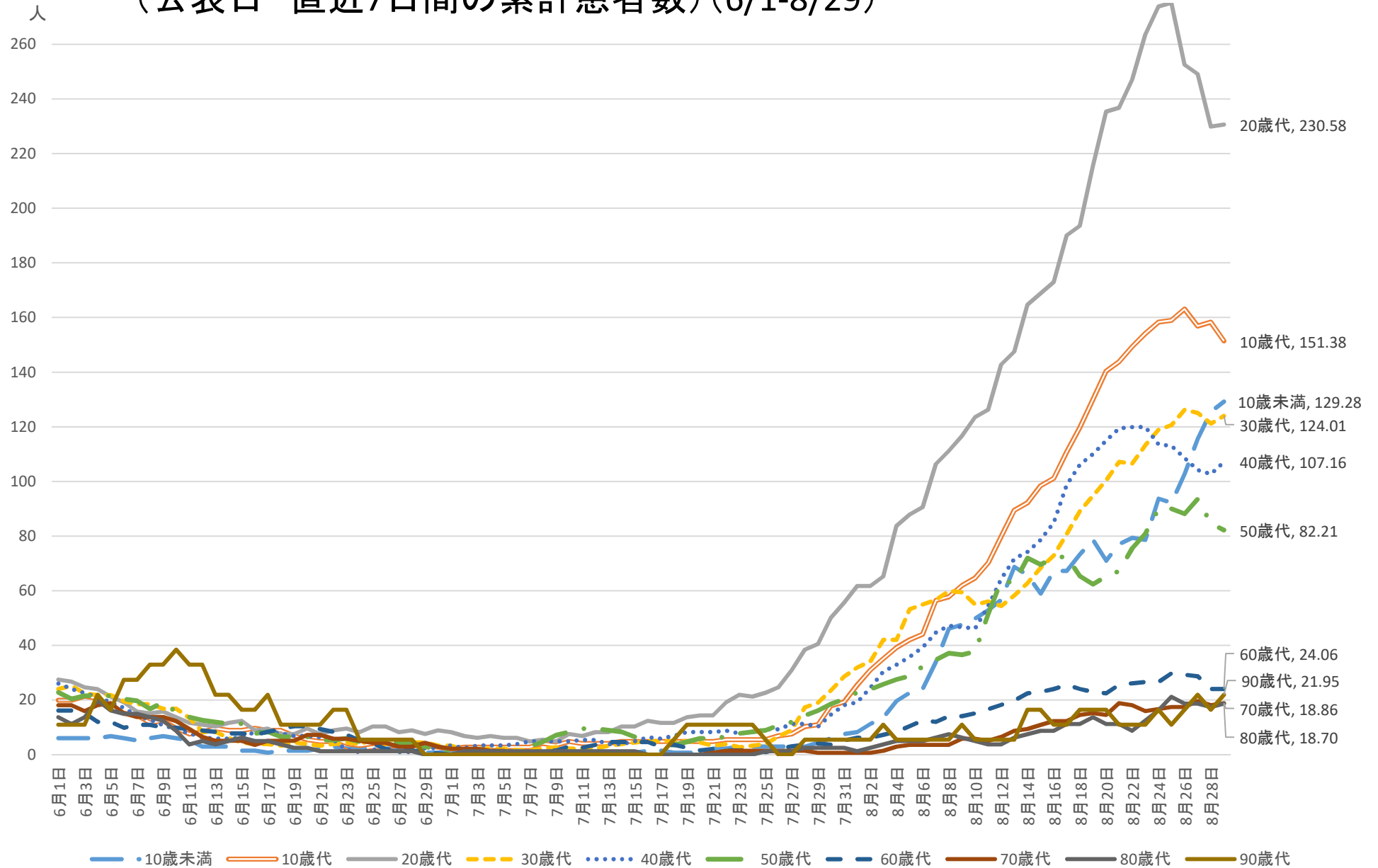
新型コロナウイルス感染症の流行曲線(発症日別)
(無症状者は除く)8/29 18:30現在(週ベース)



注)無症状者を計上していません。今後8/29以前に発症した患者が届出されることがあります。

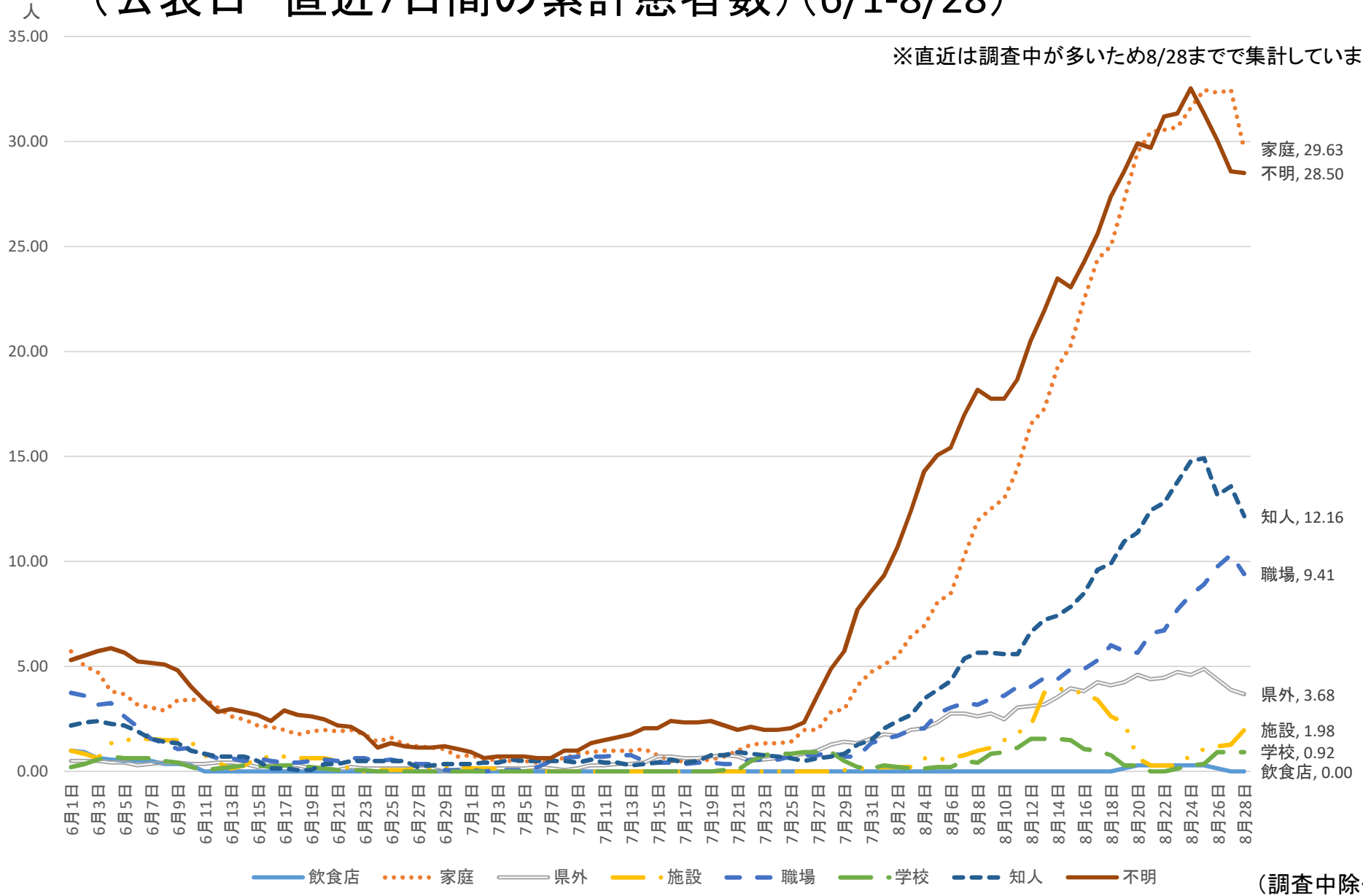
4)年代別 10万人あたりの新規感染者数推移

(公表日 直近7日間の累計患者数)(6/1-8/29)



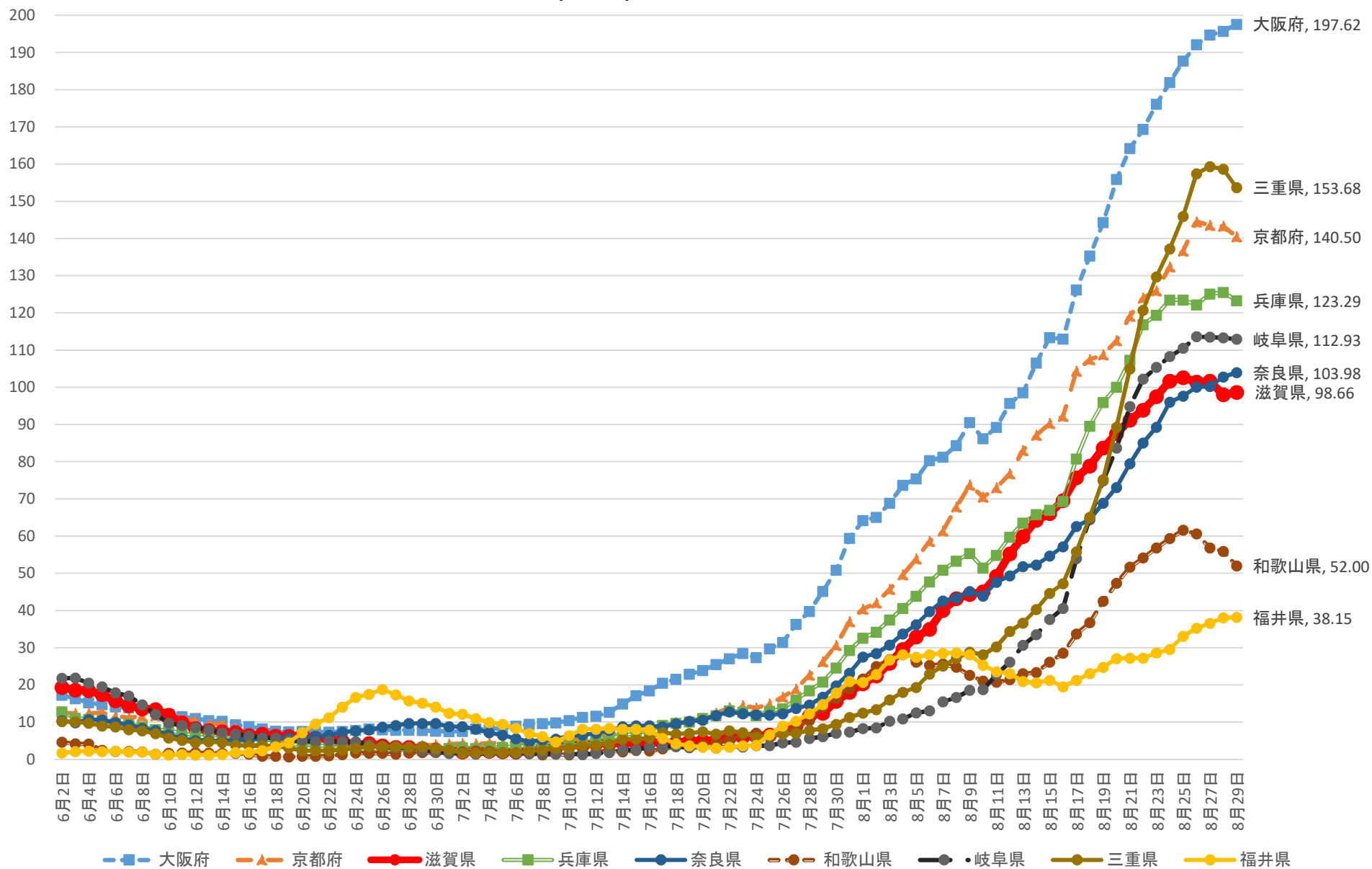
5)陽性者の感染経路(10万人あたり)推移

(公表日 直近7日間の累計患者数)(6/1-8/28)



6) 近隣府県の10万人当たりの新規感染者数の推移

(直近7日間の累計患者数)(6/1-8/29)



2、県内の感染状況と体制について(8/29現在)

1) 県内の病床数および宿泊療養施設の状況

| | 県内 病床数 | | | | | 県内 宿泊療養 部屋数 | | | | | |
|----|-----------|------|------|-----|------|-------------------|---------|-----|------|-----|-----|
| | | 入院者数 | 空床数 | | 療養者数 | | 清掃・修理待ち | 空数 | | | |
| | | | 県内発生 | その他 | | | | | 県内発生 | その他 | |
| 総数 | 380 | 314 | 291 | 23 | 66 | 677 | 244 | 238 | 6 | 173 | 260 |

2) 県内の陽性者発生状況

| 項目 | 陽性者数累計 | 現在 陽性者数 | | | | | | 入院予定等 | 宿泊 療養 | 退院等 | 死亡 |
|------------|--------------------|-------------------|-----|----|-----|---------------|-------|-------|----------|-----|----|
| | | | 入院中 | | | | | | | | |
| | | | | 重症 | 中等症 | 軽症 | | | | | |
| PCR検査数 | 135,902 | 2,647 | 291 | 12 | 81 | 198 | 2,118 | 238 | 7,589 | 96 | |
| (うち行政検査分) | 44,265 | | | | | | | | | | |
| (うちその他検査分) | 91,637 | | | | | | | | | | |
| | (うちPCR検査判明分 7,480) | | | | | (うち自宅待機 428) | | | | | |
| 抗原検査数 | 67,120 | (うち抗原検査判明分 2,852) | | | | (うち自宅療養 1690) | | | | | |

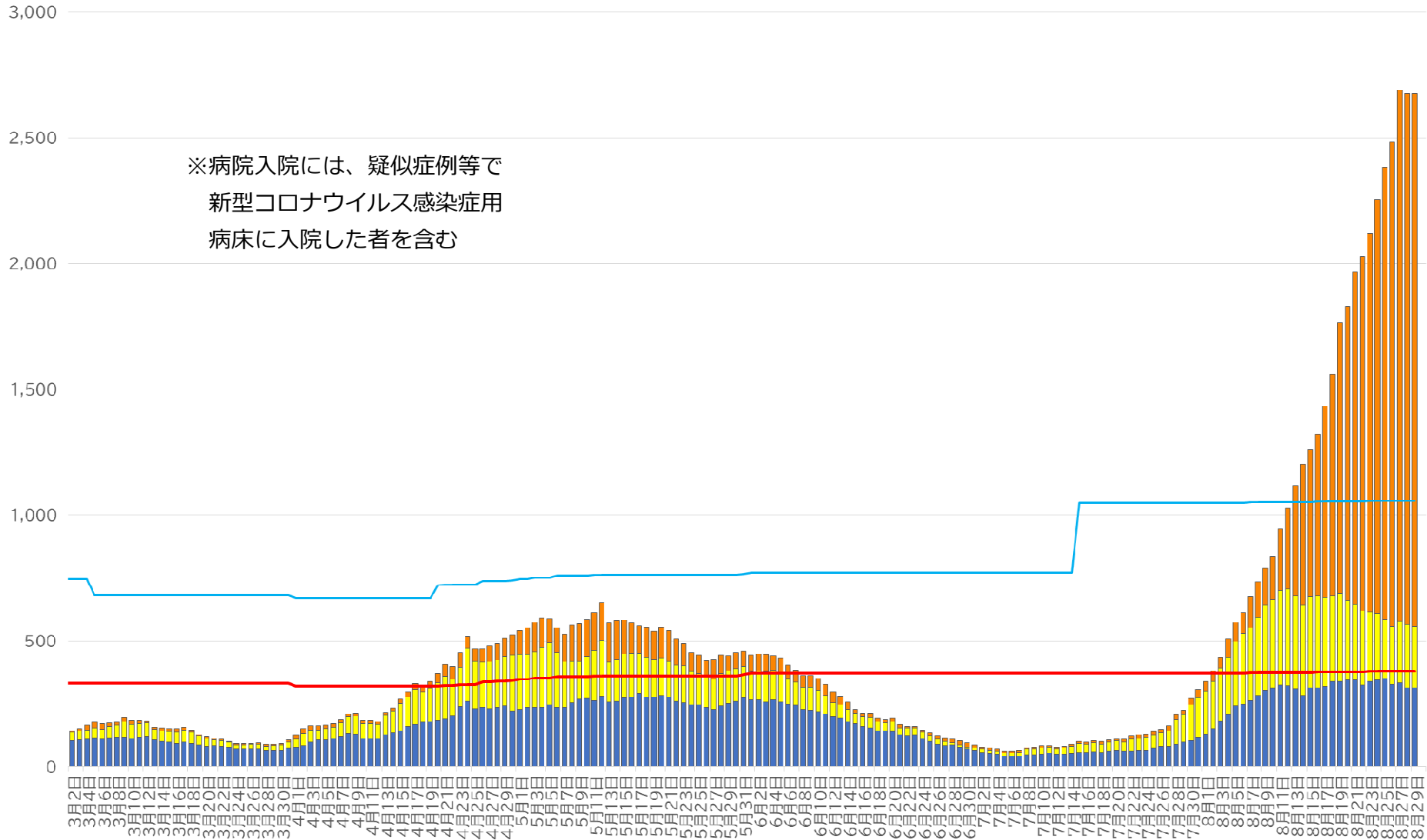
重症：人工呼吸器またはECMO(体外式膜型人工肺)が必要
 中等症：酸素投与が必要または摂食不可能
 軽症：無症状または酸素不要、摂食可能

重症者以外のICU(集中治療室)利用者数

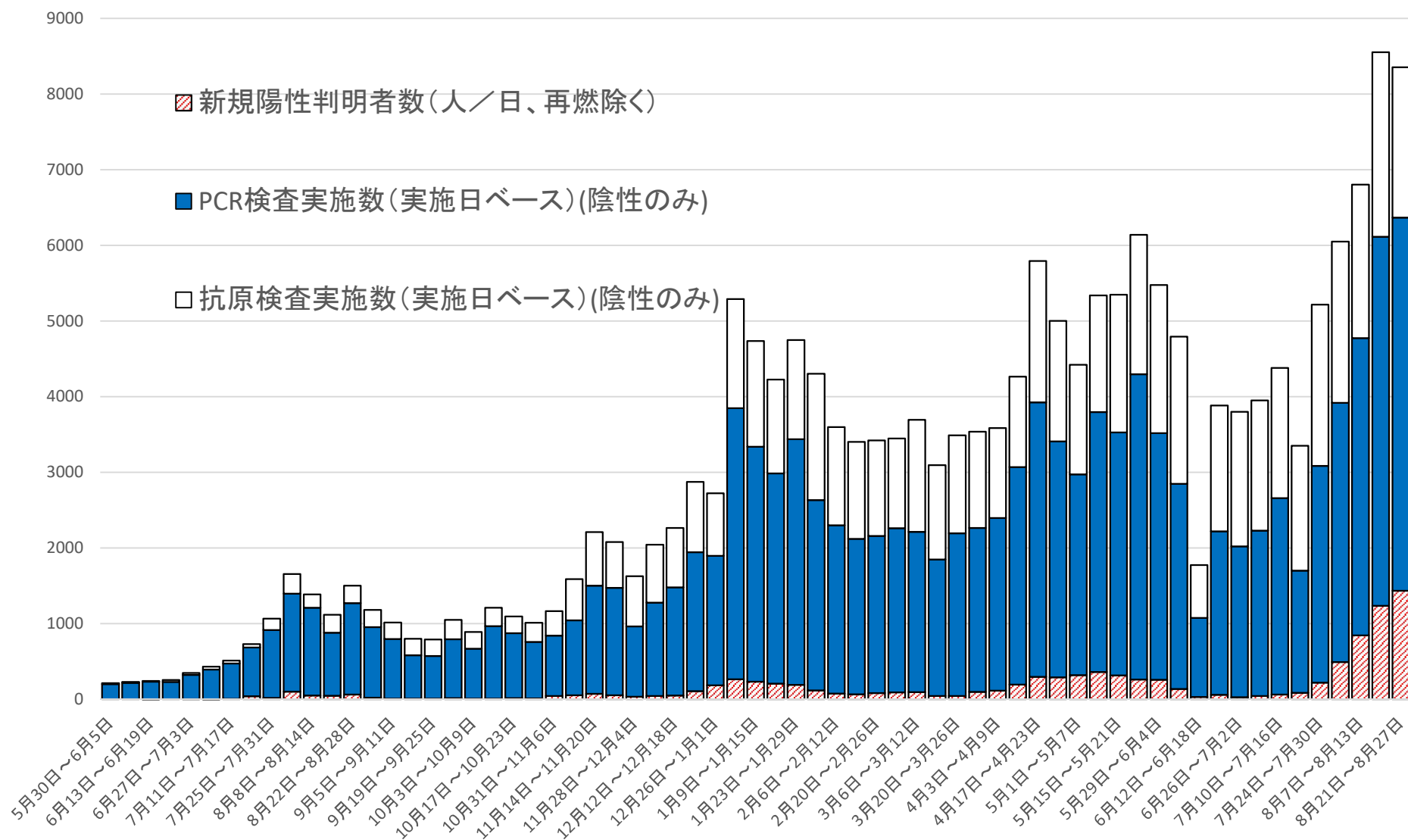
3人

3)入院医療体制について

■ 入院者数…
 ■ 宿泊療養者数…
 ■ 入院予定者数等(人)
 — 病床数+宿泊療養部屋数
 — 病床数(床)



4) PCR等検査の状況(陰性確認を除く)



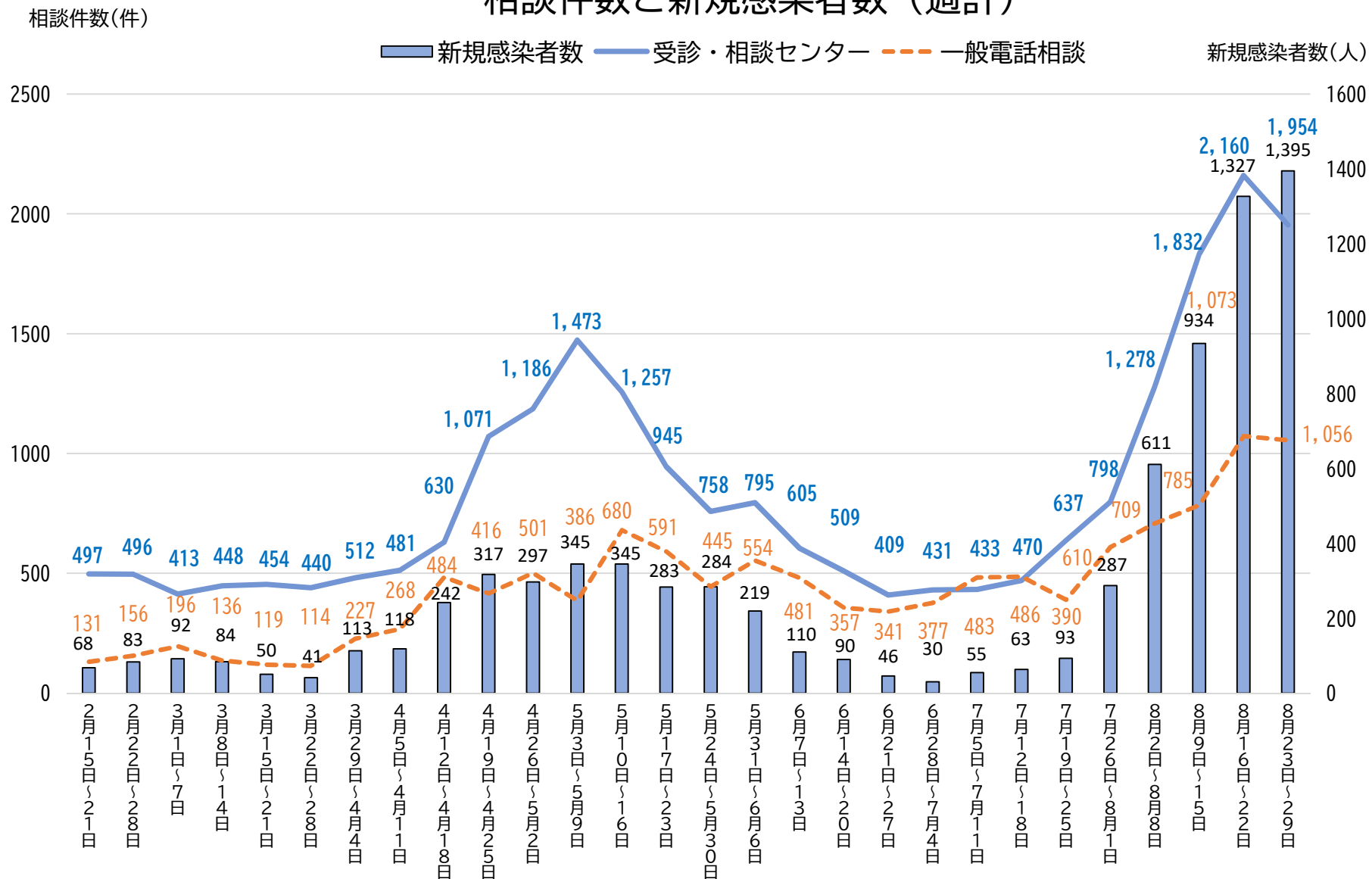
5)陽性率(7日間移動平均)



- 陽性率の7日間の移動平均(その日までの7日間の平均)を見ると、8月27日現在の陽性率は16.3%でした。

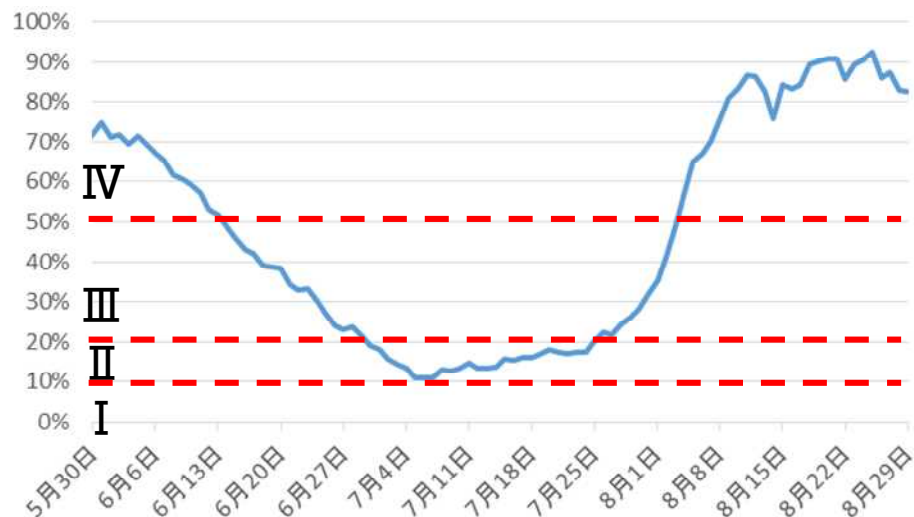
6) 相談体制について

相談件数と新規感染者数（週計）

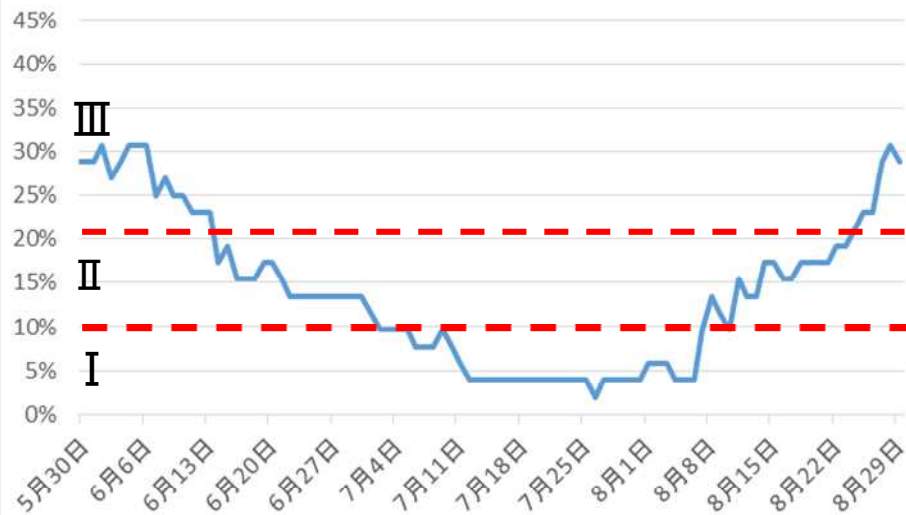


7)その他の県内の感染動向

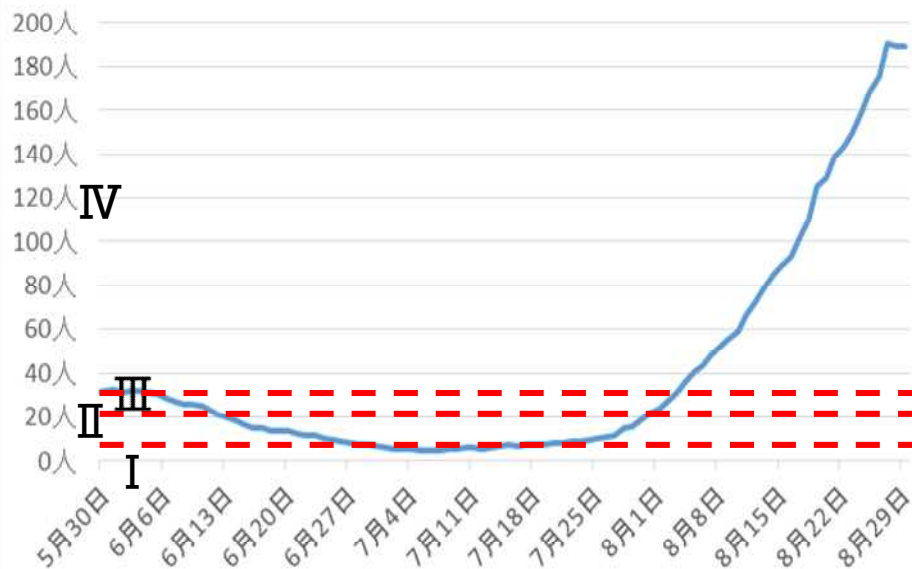
最大確保病床の占有率



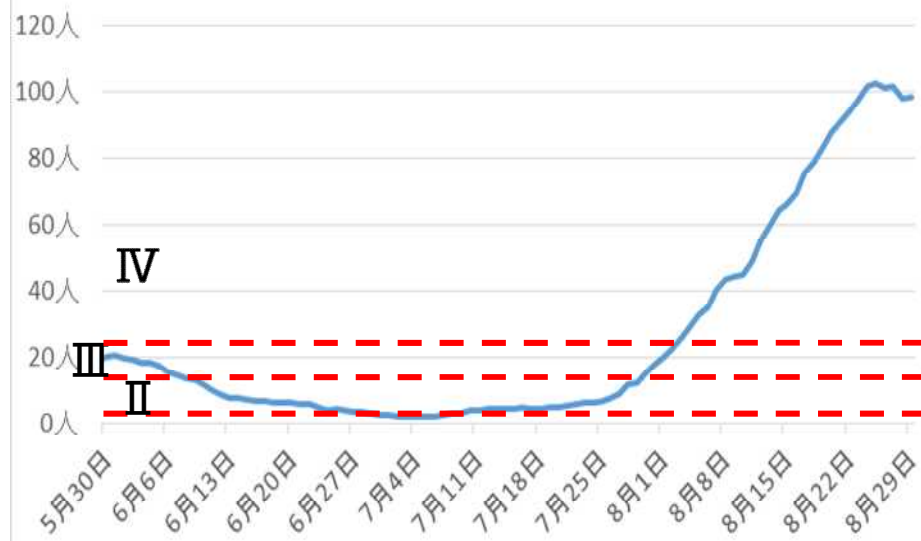
重症者用病床の最大確保病床の占有率



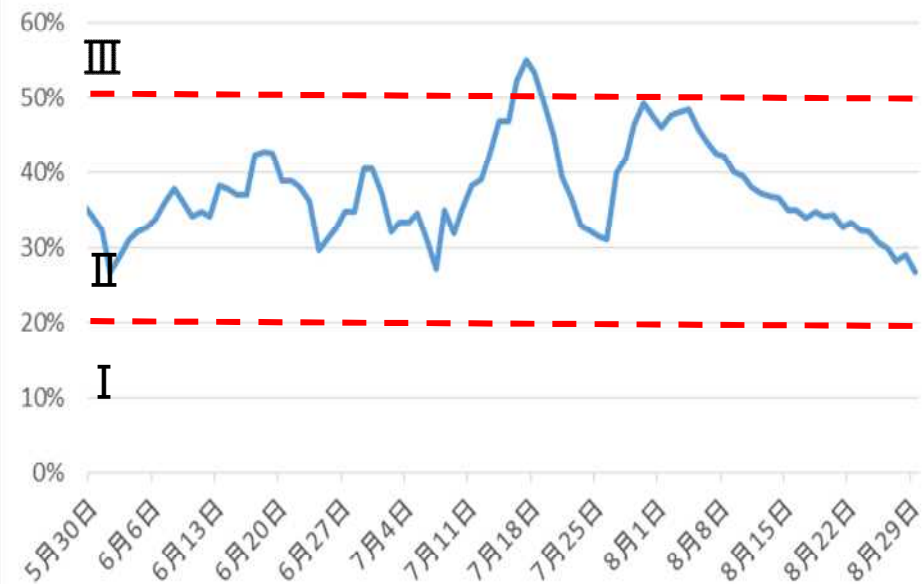
人口10万人当たりの全療養者数



直近1週間における人口10万人
当たりの新規報告数



感染経路不明割合



評価(8/23~8/29の感染状況)

- 本県の今週の新規陽性者数(1,394人)は、先週(1,326人)と比較するとほぼ横ばい(1.05倍)の感染者数となりました。しかし、8月24日には、過去最多となる234人の感染者が確認され、曜日ごとに見ると木・土曜日以外のすべての曜日で先週を超えており、減少傾向にあるとは言い難い状況にあります。
- 日々、200人前後の感染者が確認されており、病床のひっ迫、自宅療養者が多い状況は継続しており、中等症患者および重症患者も継続的に増加しています。
- 近隣府県の状況を見ると、増加速度は鈍化しているものの、増加傾向が続いているところもあり、引き続き動向を注視していく必要があります。
- 20歳代は減少傾向ですが、10歳未満は増加傾向にあります。また、職場でのクラスターが多発しています。知人からの感染も継続的に多く、家族以外との接触機会の増加がうかがえます。
- 夏休み期間中、部活動や学童保育等で感染が多く見られたことから、学校においても感染が広がる可能性があります。学校再開にあたっては、今までに増して基本的な感染対策の徹底が必要となります。
- また、明確なリスク行動がなく、市中感染している可能性がある新規陽性者を認めます。生活の維持に必要な場合を除いて、外出や家族以外との接触は控えてください。
- 普段からの手洗い、会話時のマスク着用、換気や密の回避など基本的な感染対策の徹底が最も効果的です。