

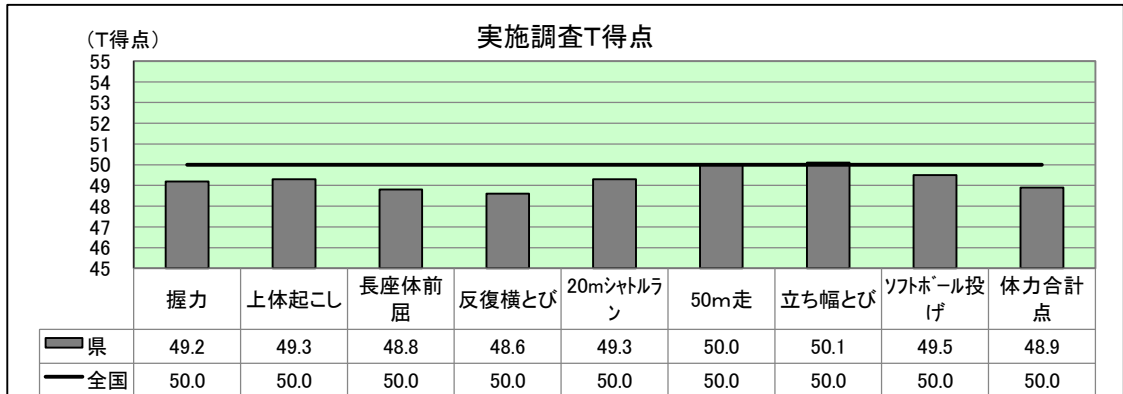
1 実技調査結果と年度別推移

※全国の公立学校との比較

T得点

・全国平均値に対する相対的な位置を示し、単位や標準偏差が異なる調査結果を比較する
平均値50点、標準偏差10点の標準得点。「T得点=50+10×(調査結果-平均値)/標準偏差」

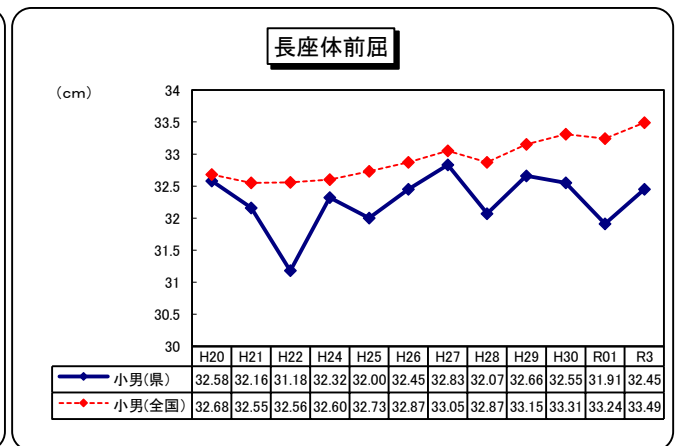
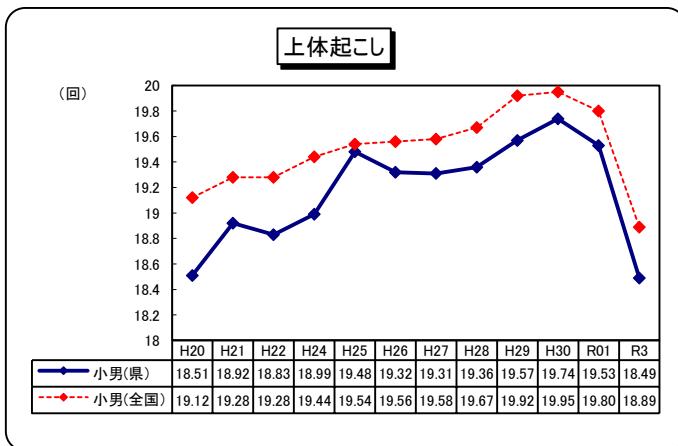
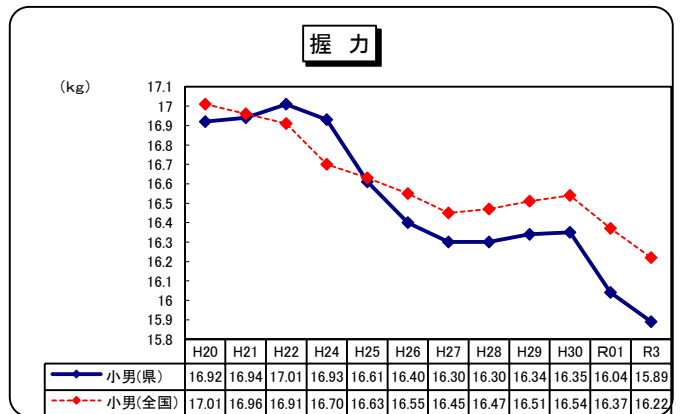
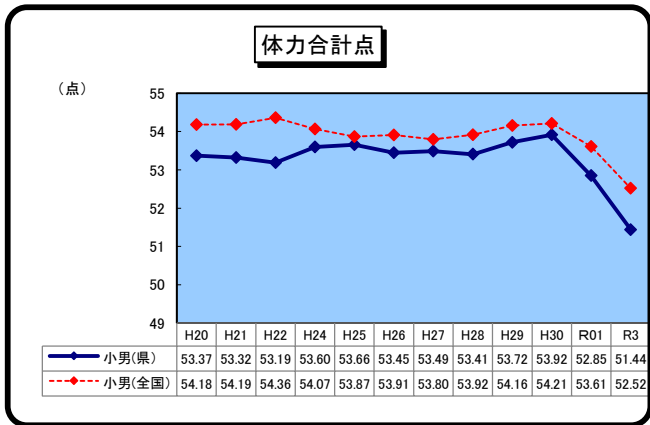
(1) 小5男子



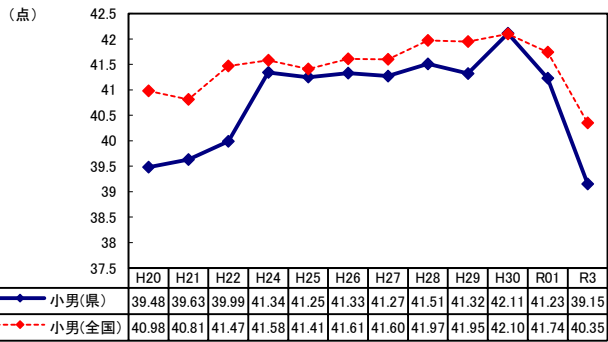
< 平均値 >

	握力 kg	上体起こし 回	長座体前屈 cm	反復横とび 点	20mシャトルラン 回	50m走 秒	立ち幅とび cm	ボール投げ m	合計得点 点
県平均	15.89	18.49	32.45	39.15	45.40	9.45	151.74	20.17	51.44
全国平均	16.22	18.89	33.49	40.35	46.83	9.45	151.41	20.58	52.52
差	-0.33	-0.40	-1.04	-1.20	-1.43	0.00	0.33	-0.41	-1.08

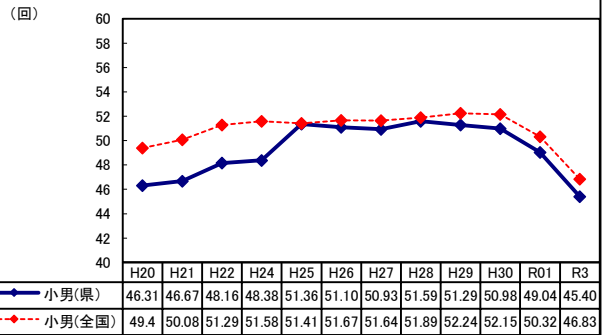
○体力合計点は、全国平均値を1.08点下回った。立ち幅跳びは全国平均値を0.33cm上回った。20mシャトルランでは全国平均値と1.43回の差が生じた。



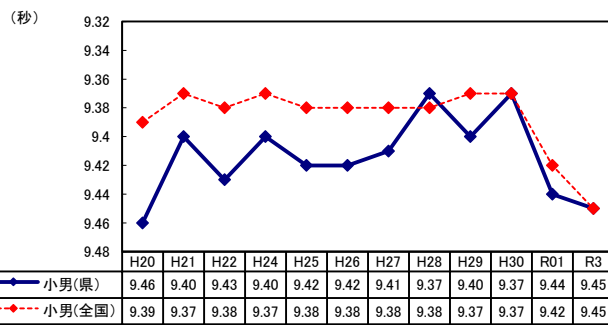
反復横とび



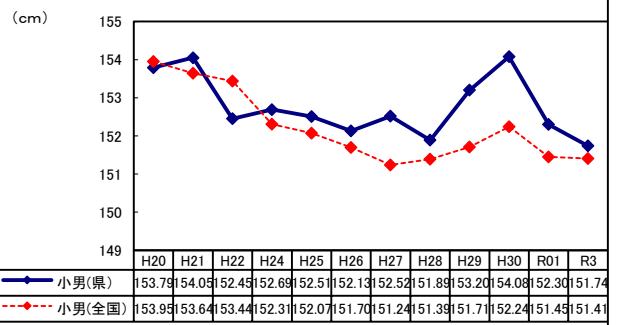
20mシャトルラン



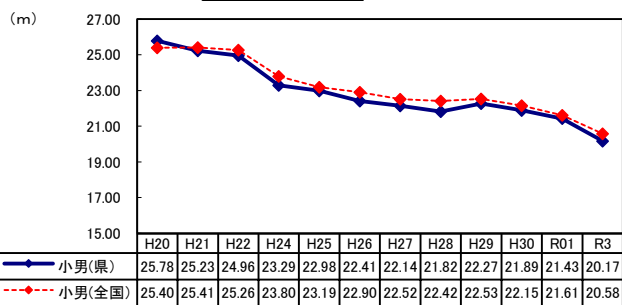
50m走



立ち幅とび



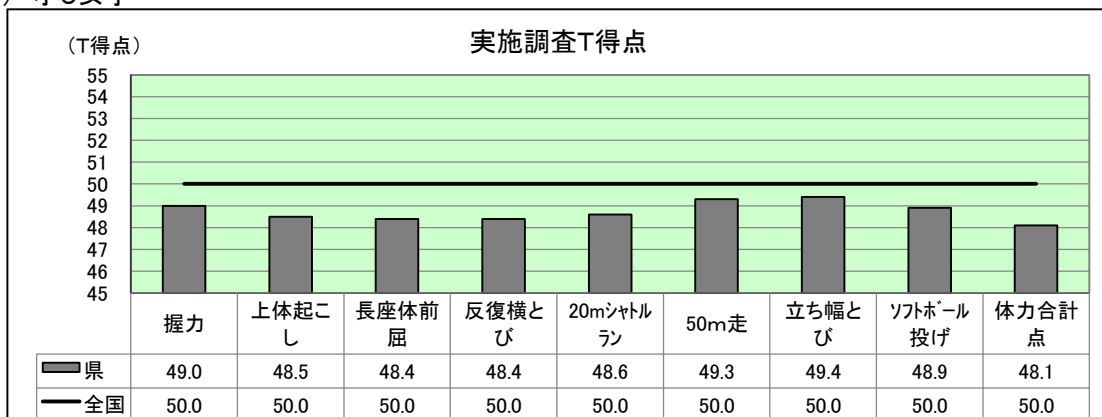
ソフトボール投げ



○握力、上体起こし、立ち幅跳び、反復横とび、20mシャトルラン、ソフトボール投げの6種目で、本調査を実施して以来、過去最低値となった。

○立ち幅とびは、全国平均値を0.33cm上回った。

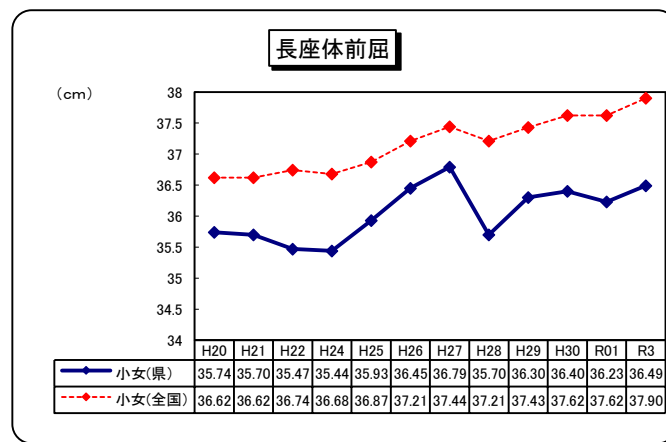
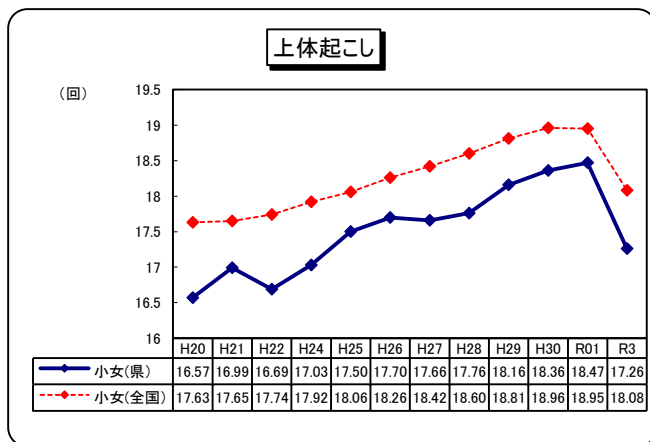
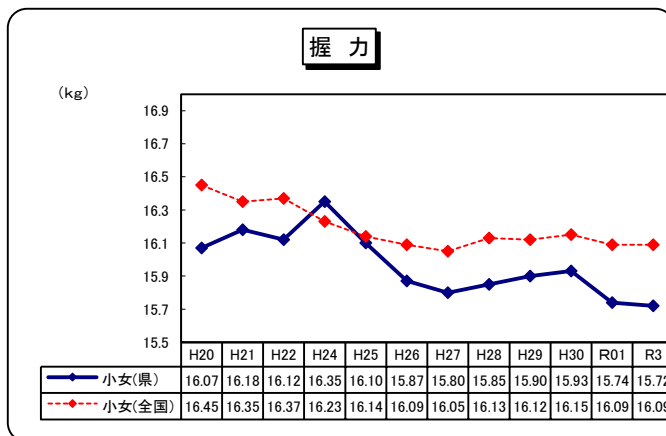
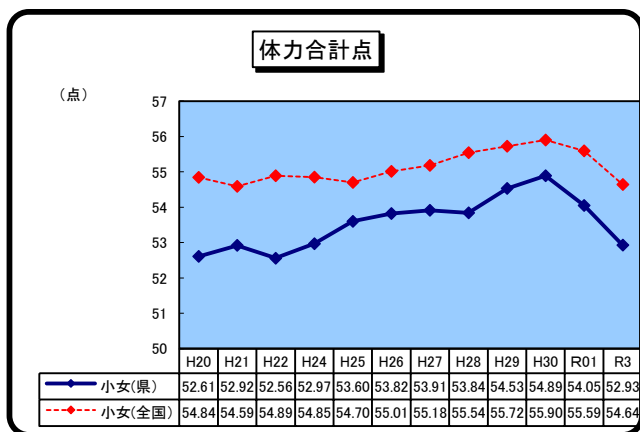
(2) 小5女子



<平均値>

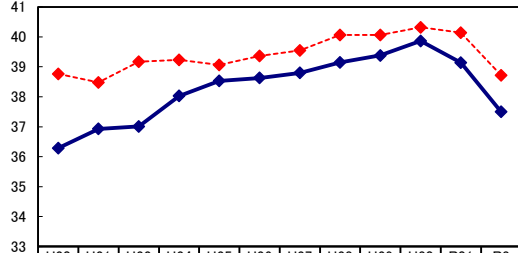
	握力 kg	上体起こし 回	長座体前屈 cm	反復横とび 点	20mシャトルラン 回	50m走 秒	立ち幅とび cm	ボール投げ m	合計得点 点
県平均	15.72	17.26	36.49	37.50	35.90	9.70	143.81	12.77	52.93
全国平均	16.09	18.08	37.90	38.72	38.15	9.64	145.18	13.30	54.64
差	-0.37	-0.82	-1.41	-1.22	-2.25	0.06	-1.37	-0.53	-1.71

○体力合計点は、全国平均値を1.71点下回った。全種目、全国平均値を下回った。長座体前屈や20mシャトルランにおいて全国平均値との差が大きい。



反復横とび

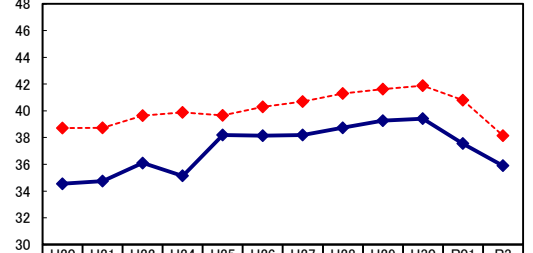
(点)



	H20	H21	H22	H24	H25	H26	H27	H28	H29	H30	R01	R3
小女(県)	36.29	36.93	37.01	38.03	38.53	38.63	38.80	39.15	39.38	39.86	39.14	37.50
小女(全国)	38.76	38.48	39.17	39.23	39.06	39.36	39.55	40.06	40.06	40.32	40.14	38.72

20mシャトルラン

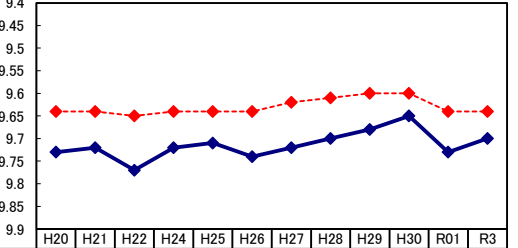
(回)



	H20	H21	H22	H24	H25	H26	H27	H28	H29	H30	R01	R3
小女(県)	34.55	34.75	36.10	35.14	38.20	38.14	38.19	38.73	39.27	39.41	37.55	35.90
小女(全国)	38.71	38.73	39.65	39.89	39.66	40.29	40.69	41.29	41.62	41.88	40.79	38.15

50m走

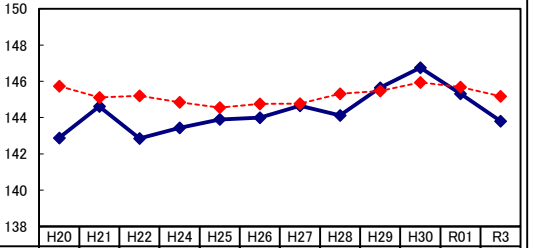
(秒)



	H20	H21	H22	H24	H25	H26	H27	H28	H29	H30	R01	R3
小女(県)	9.73	9.72	9.77	9.72	9.71	9.74	9.72	9.70	9.68	9.65	9.73	9.70
小女(全国)	9.64	9.64	9.65	9.64	9.64	9.64	9.62	9.61	9.60	9.60	9.64	9.64

立ち幅とび

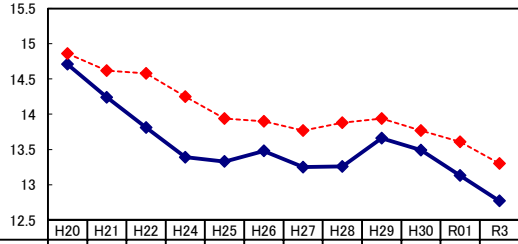
(cm)



	H20	H21	H22	H24	H25	H26	H27	H28	H29	H30	R01	R3
小女(県)	142.9	144.6	142.8	143.4	143.9	144.0	144.6	144.1	145.6	146.7	145.3	143.8
小女(全国)	145.7	145.1	145.2	144.8	144.5	144.7	144.7	145.3	145.4	145.9	145.6	145.1

ソフトボール投げ

(m)

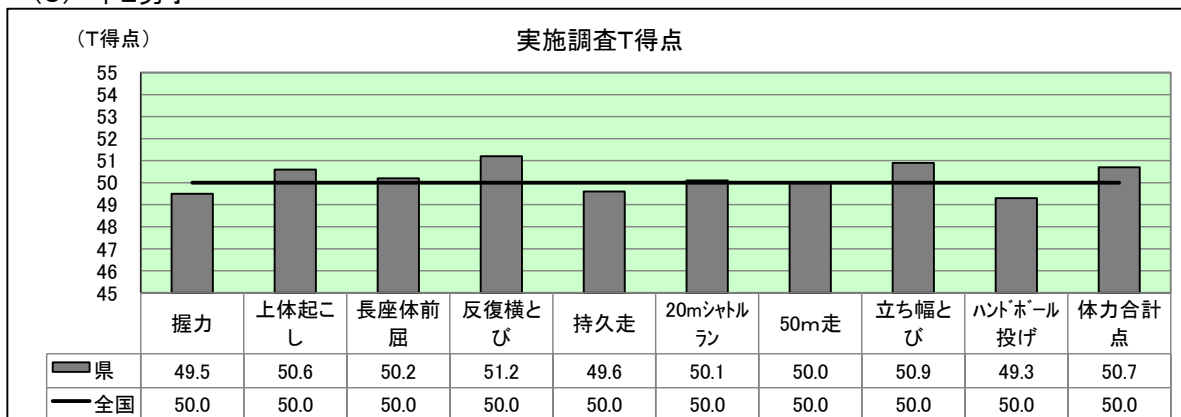


	H20	H21	H22	H24	H25	H26	H27	H28	H29	H30	R01	R3
小女(県)	14.71	14.24	13.81	13.39	13.33	13.48	13.25	13.26	13.66	13.49	13.13	12.77
小女(全国)	14.86	14.62	14.58	14.25	13.94	13.90	13.77	13.88	13.94	13.77	13.61	13.30

○握力、上体起こし、長座体前屈、反復横とび、20mシャトルラン、50m走、立ち幅とび、ソフトボール投げの8種目すべてにおいて全国平均値を下回った。

○握力、ソフトボール投げは、過去最低値となった。

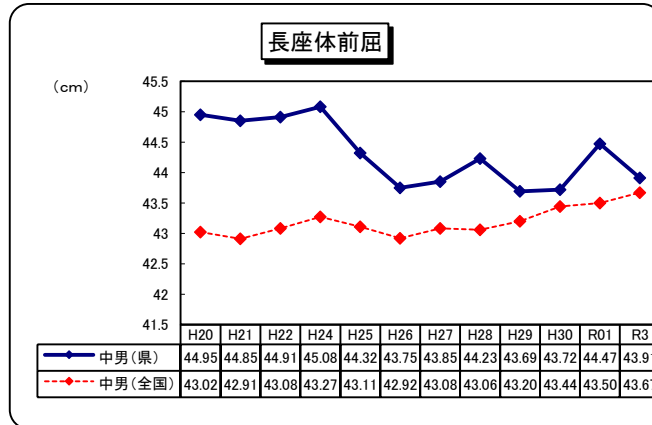
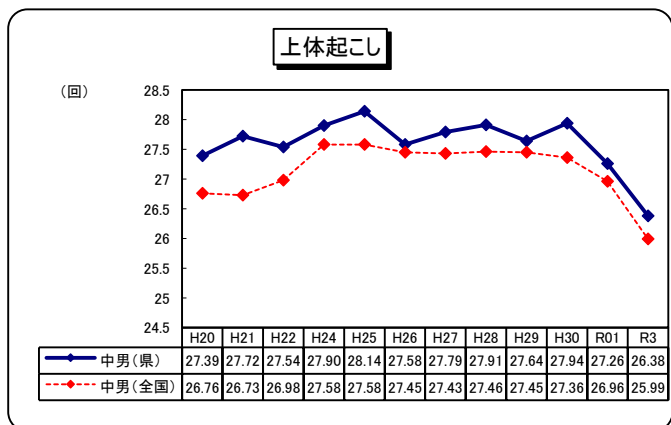
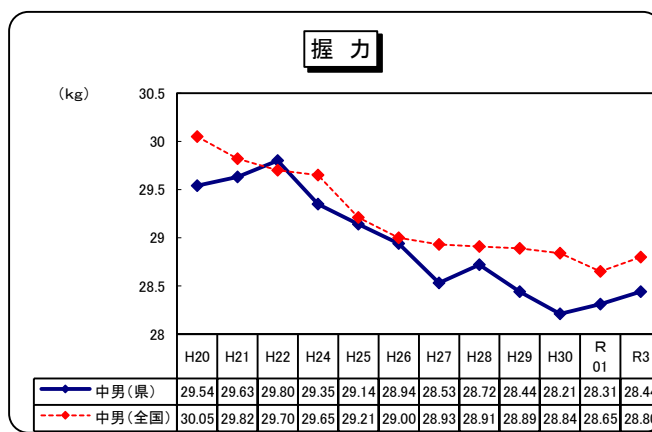
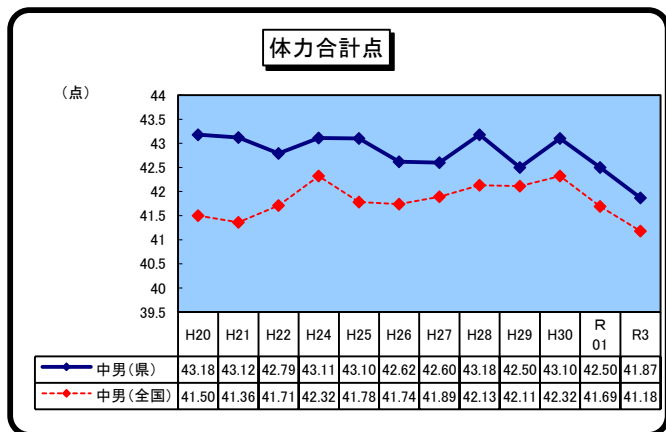
(3) 中2男子



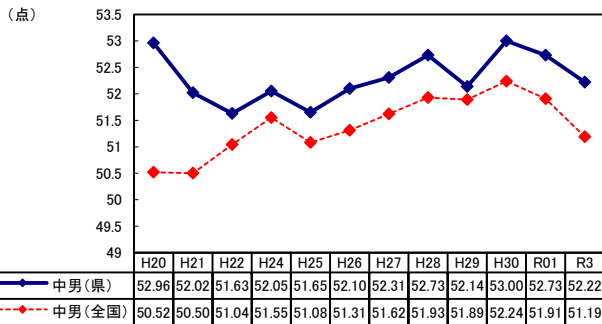
<平均値>

	握力 kg	上体起こし 回	長座体前屈 cm	反復横とび 点	持久走 秒	20mシャトルラン 回	50m走 秒	立ち幅とび cm	ボール投げ m	合計得点 点
県平均	28.44	26.38	43.91	52.22	409.00	80.21	8.02	198.97	19.86	41.87
全国平均	28.80	25.99	43.67	51.19	406.38	79.88	8.01	196.36	20.31	41.18
差	-0.36	0.39	0.24	1.03	2.62	0.33	0.01	2.61	-0.45	0.69

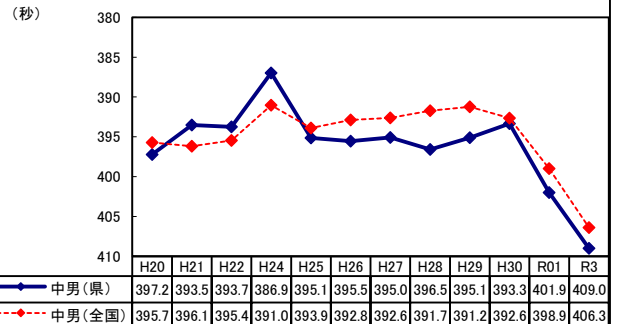
○体力合計点は、全国平均値を0.69点上回った。握力、50m走、ボール投げ以外は全国平均値を上回った。



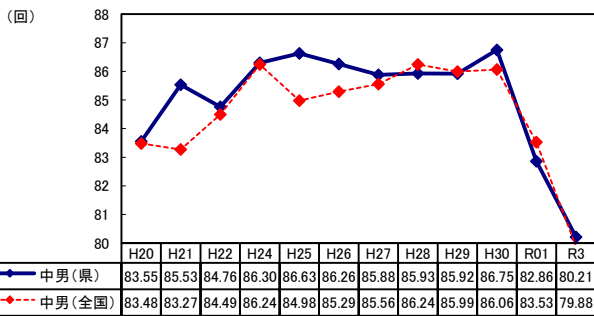
反復横とび



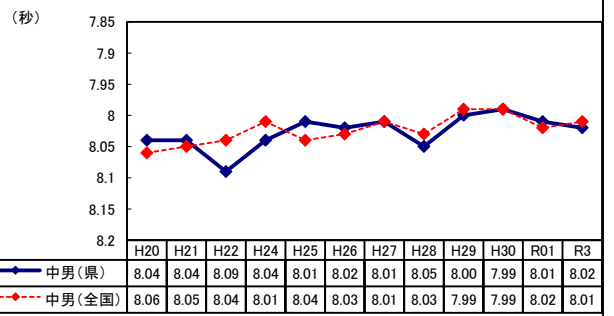
持久走(1500m)



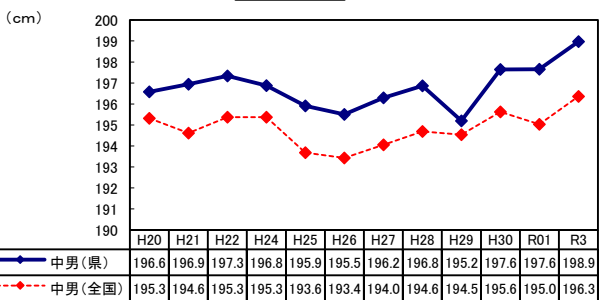
20mシャトルラン



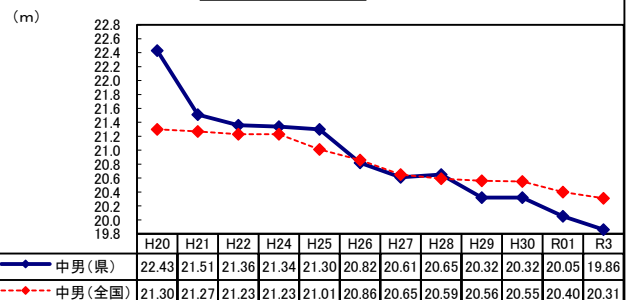
50m走



立ち幅とび



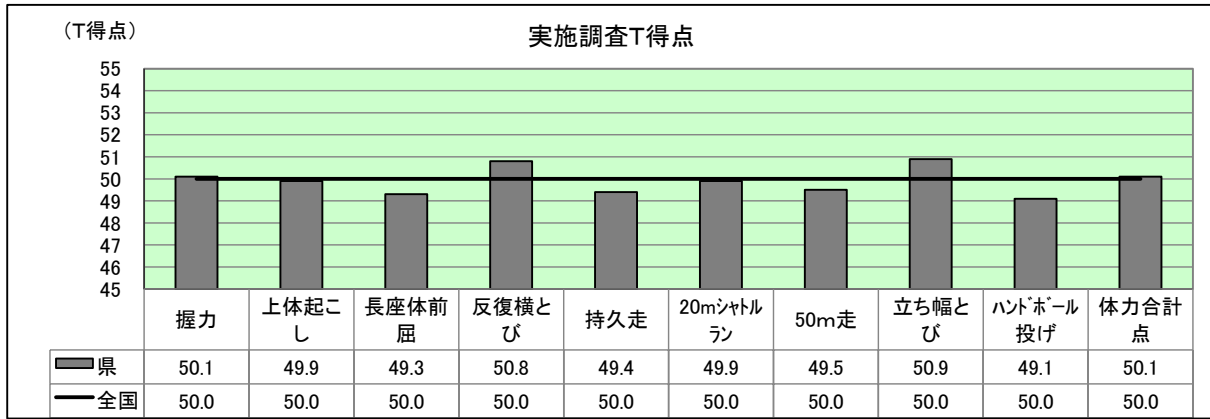
ハンドボール投げ



○立ち幅跳びは、本調査を実施して以降、過去最高値となった。

○上体起こし、20mシャトルラン、持久走、ハンドボール投げの4種目は、本調査を実施して以降、過去最低値となった。

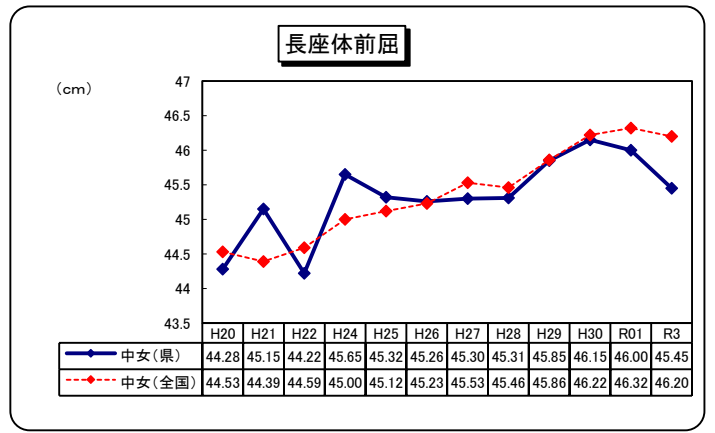
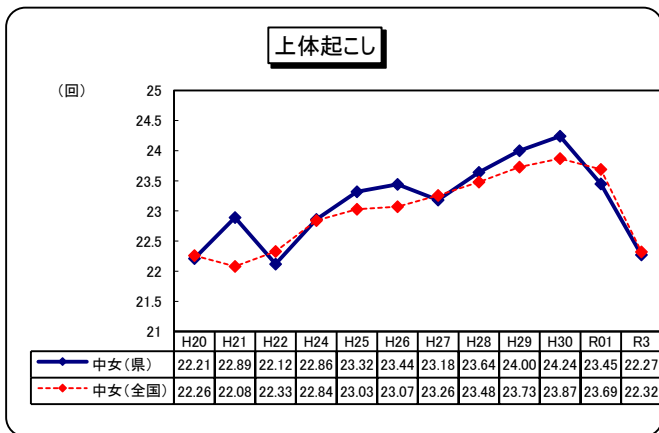
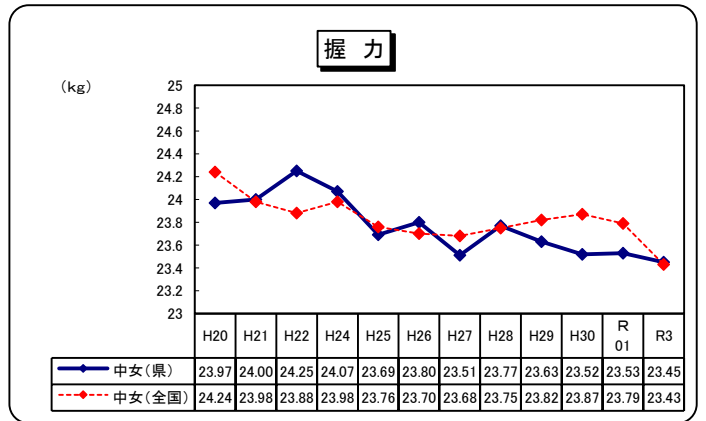
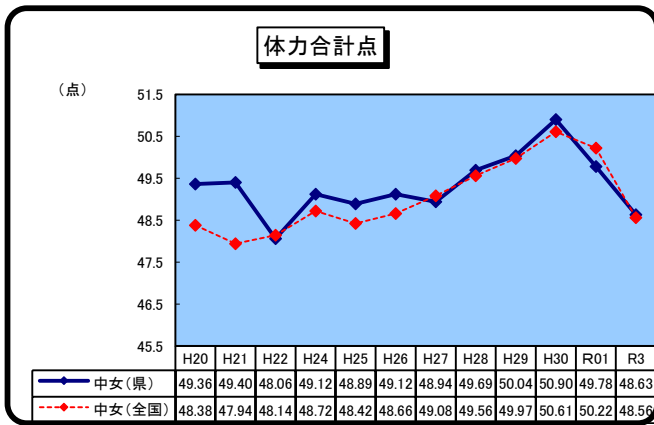
(4) 中2女子



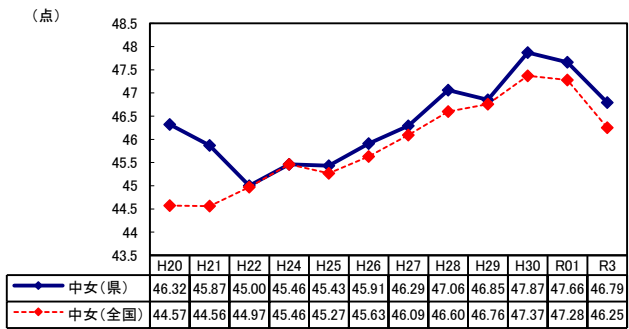
<平均値>

	握力 kg	上体起こし 回	長座体前屈 cm	反復横とび 点	持久走 秒	20mシャトルラン 回	50m走 秒	立ち幅とび cm	ボール投げ m	合計得点 点
県平均	23.45	22.27	45.45	46.79	300.47	54.12	8.92	170.32	12.35	48.63
全国平均	23.43	22.32	46.20	46.25	297.62	54.24	8.88	168.15	12.72	48.56
差	0.02	-0.05	-0.75	0.54	2.85	-0.12	0.04	2.17	-0.37	0.07

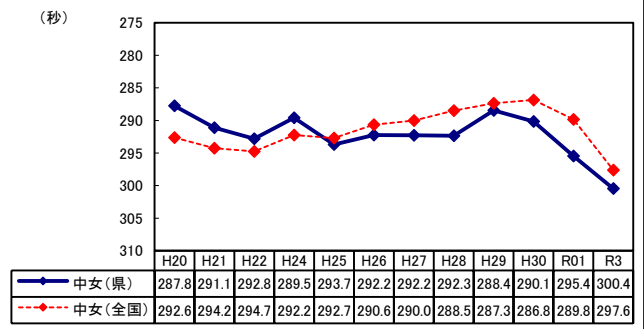
○体力合計点は、全国平均値を0.07点上回った。上体起こし、長座体前屈、持久走、シャトルラン、ボール投げ、50m走では、全国平均値よりも下回った。



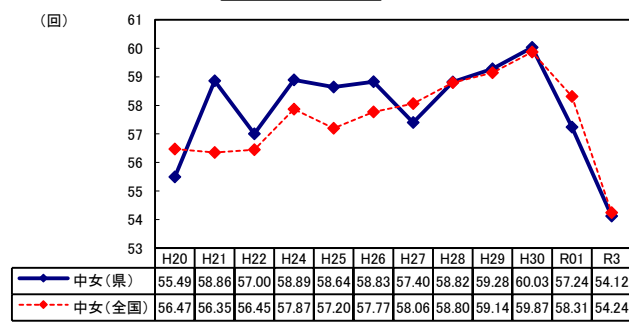
反復横とび



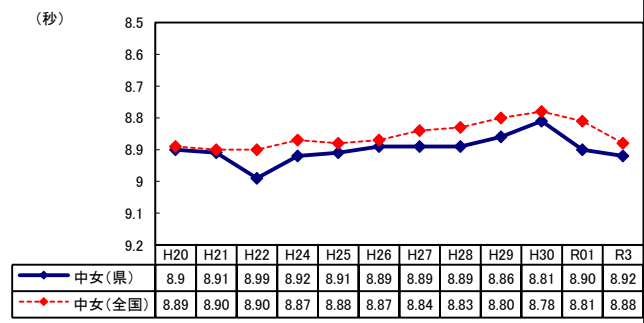
持久走(1000m)



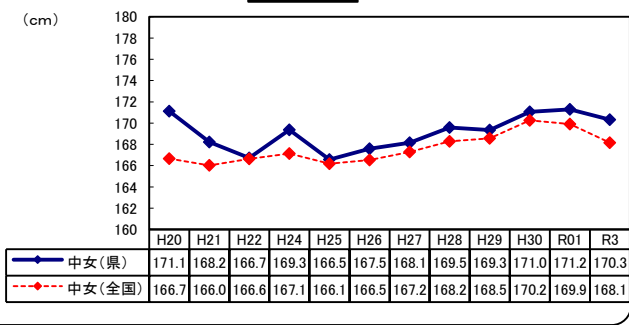
20mシャトルラン



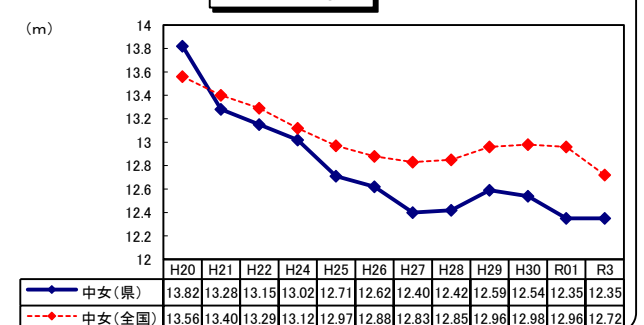
50m走



立ち幅とび



ハンドボール投げ



○握力、反復横跳び、立ち幅跳びでは、全国平均値を上回った。

○持久走、シャトルラン、ハンドボール投げは過去最低値となった。