



滋賀県感染症発生動向調査 感染症月報  
 2022年6月  
 滋賀県感染症情報センター

1. コメント

薬剤耐性菌感染症および性感染症の増加は、いずれも認められませんでした。

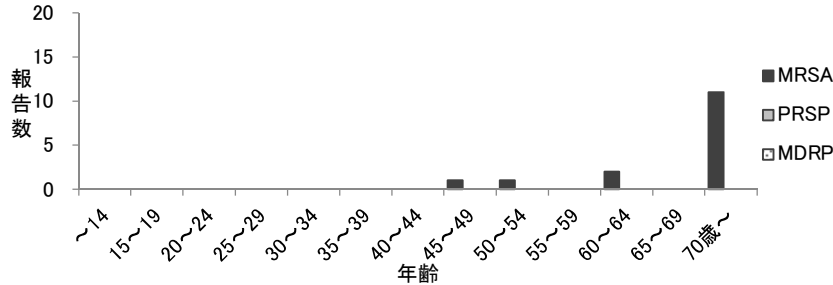
2. 薬剤耐性菌感染症(定点医療機関；7医療機関)

滋賀県が指定した定点医療機関(指定届出機関)から報告される感染症(定点把握対象感染症)のうち、薬剤耐性菌感染症3疾病の患者数は、月を調査単位として基幹定点7機関(およそ患者を300人以上収容できる施設)から報告いただいています。

(1) 滋賀県および保健所別の定点あたり報告数(今月) 「-」;「0報告」

疾病名	保健所別							滋賀県		全国
	大津市	草津	甲賀	東近江	彦根	長浜	高島	総数	先月比	総数
メチシリン耐性黄色ブドウ球菌(MRSA)感染症	3.00	1.00	1.00	1.00	1.00	8.00	-	2.14	↓	2.58
ペニシリン耐性肺炎球菌(PRSP)感染症	-	-	-	-	-	-	-	-	-	0.12
薬剤耐性緑膿菌(MDRP)感染症	-	-	-	-	-	-	-	-	-	0.03

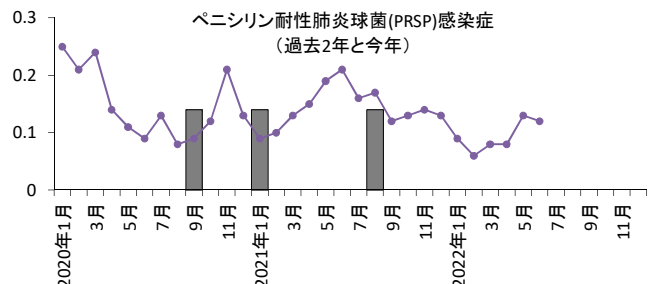
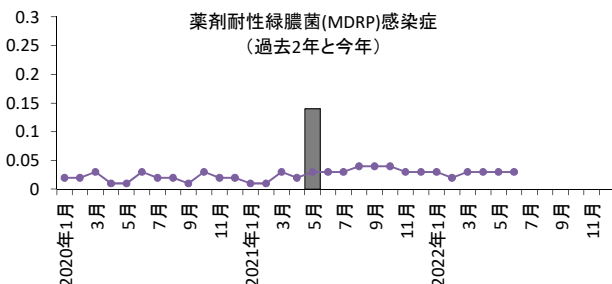
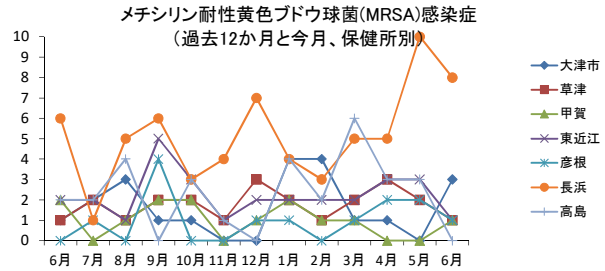
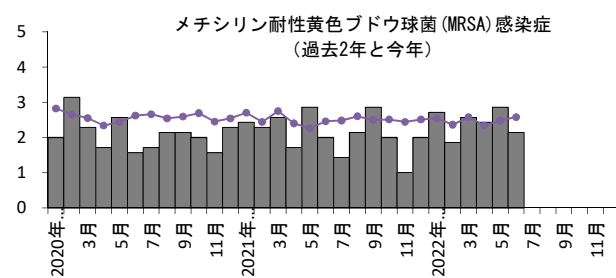
(2) 年齢階級別の報告数(今月)



(3) 定点あたり報告数の推移

縦軸：定点あたり報告数

● 全国 ■ 滋賀県



### 3. 感染症(定点医療機関；11 医療機関)

定点把握対象感染症うち、性感染症4 疾病は、月を調査単位として性感染症定点11 機関(産科婦科系4 機関および泌尿器科若しくは皮膚科7 機関)から報告いただいています。

(1) 滋賀県および保健所別の定点あたり報告数(今月)

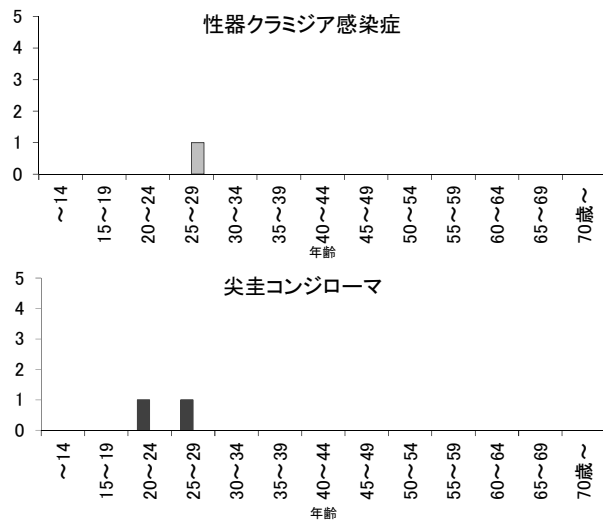
「-」;「0 報告」

疾病名	保健所別							滋賀県			全国	
	大津市	草津	甲賀	東近江	彦根	長浜	高島	性別	総数	先月比	性別	総数
性器クラミジア感染症	男性	-	-	-	-	-	-	-	0.09	↓	1.47	2.83
	女性	-	-	-	-	1.00	-	0.09	0.09	↓	1.36	
性器ヘルペスウイルス感染症	男性	-	-	-	-	-	-	-	0.27	↓	0.31	0.83
	女性	0.67	-	-	0.50	-	-	0.27	0.27	↓	0.51	
尖圭コンジローマ	男性	0.33	-	-	0.50	-	-	0.18	0.18	↓	0.39	0.59
	女性	-	-	-	-	-	-	-	0.18	↓	0.20	
淋菌感染症	男性	-	-	1.00	-	-	-	0.09	0.09	→	0.68	0.89
	女性	-	-	-	-	-	-	-	0.09	→	0.21	

(2) 疾病別、年齢階級別の報告数(今月)

縦軸：報告数

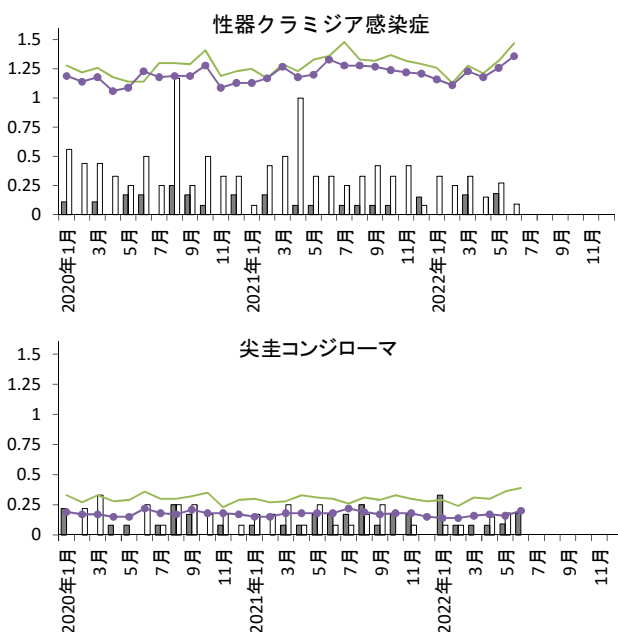
■ 男性 □ 女性



(3) 疾病別の定点あたり報告数の推移(今年と過去2年)

縦軸：定点あたり報告数

— 全国男性 ■ 滋賀県男性  
 ● 全国女性 □ 滋賀県女性



#### 4. ウイルス検出情報

五類定点把握対象感染症の病原体情報収集のため、感染症発生動向調査における病原体定点（14 医療機関）より検体を収取し、病原体の分離や遺伝子検査を実施しています。

検体は月1回 第4水曜日、インフルエンザ流行期は月2回 第2・4水曜日に回収しています。

採取月別・疾患別ウイルス検出数（2022年6月28日現在）

疾病-ウイルス	1月	2月	3月	4月	5月	合計
感染性胃腸炎	2	1				3
ノロウイルスGⅡ.4	1					1
アデノウイルス2型	1					1
サポウイルス		1				1
上気道炎	2	1		1	2	6
ヒトヘルペスウイルス6型				1		1
ヒトボカウイルス	1				1	2
アデノウイルス2型		1				1
ライノウイルス					1	1
ヒトヘルペスウイルス7型	1					1
下気道炎					1	1
ライノウイルス					1	1
合計	4	2		1	3	10

※検出数は検体提供患者数で計上、同一患者検体から複数のウイルスが検出された場合は、それぞれのウイルスで計上