


滋刑企甲発第 S 0361号
令和2年(2020)9月1日

滋賀の犯罪

滋賀県警察本部刑事部刑事企画課

令和元年



令和元年の犯罪

■刑 法 犯

1 認知件数	6,771 件	
○1日当たり		18.6 件（おおむね 78分に 1 件）
○刑法犯総数	県民 1,000 人当たり	4.8 件
○窃盗犯総数	県民 1,000 人当たり	3.4 件
○重要犯罪総数	県民 1,000 人当たり	0.08 件
○重要窃盗犯総数	県民 1,000 人当たり	0.4 件
2 検挙件数	2,840 件	
3 検挙率	41.9 %	
4 検挙人員	1,736 人	
○成人	1,504 人	（男 1,194 人、女 310 人）
○犯罪少年	232 人	（男 196 人、女 36 人）
5 身体的被害		
○死者	8 人	（男 6 人、女 2 人）
○負傷者	215 人	
重傷者（全治 1 ヶ月以上）	22 人	（男 14 人、女 8 人）
軽傷者（全治 1 ヶ月未満）	193 人	（男 126 人、女 67 人）
6 財産的被害	1,146,474,000 円	
○うち現金被害	678,357,000 円	
○県民 1 人当たり	約 811 円	
7 被害回復額	60,815,000 円	（発生地計上方式）
○うち現金	25,348,000 円	

■特 別 法 犯

検挙件数	506 件
検挙人員	435 人

■暴 力 団 犯 罪

○刑法犯	検挙件数	32 件	・	検挙人員	32 人
○特別法犯	検挙件数	20 件	・	検挙人員	8 人

■来日外国人犯罪

○刑法犯	検挙件数	125 件	・	検挙人員	29 人
○特別法犯	検挙件数	36 件	・	検挙人員	31 人

注：滋賀県人口は、1,413,959人 令和元年10月1日現在を用いている。

〔凡 例〕

1 この統計書は、主に犯罪統計規則（昭和40年9月16日国家公安委員会規則第4号）に基づき作成された統計資料を収録したものである。

2 この統計書の件数、人員の計上方法は、次のとおりである。

(1) 件数

原則として被疑者の行為数によって計上している。ただし、1人数件又は数人数件の場合で一定の条件に該当するときは、包括1件とするなどの計上方法を行っている。

(2) 人員

同一人が数罪を犯し、又は数人が数罪を犯した場合は、刑の最も重い罪（法定刑が同じのときは主たる罪）につき1人又は数人として計上している。

3 この統計書における用語の意義は、次のとおりである。

(1) 「刑法犯」とは、刑法（道路上の交通事故に係る第211条の罪を除く。）、暴力行為等処罰ニ関スル法律、盗犯等ノ防止及処分ニ関スル法律、決闘罪ニ関スル件、爆発物取締罰則、航空機の強取等の処罰に関する法律、火炎びんの使用等の処罰に関する法律、航空の危険を生じさせる行為等の処罰に関する法律、人質による強要行為等の処罰に関する法律、流通食品への毒物の混入等の防止等に関する特別措置法、サリン等による人身被害の防止に関する法律、組織的な犯罪の処罰及び犯罪収益の規制等に関する法律、公職にある者等のあつせん行為による利得等の処罰に関する法律及び公衆等脅迫目的の犯罪行為のための資金等の提供等の処罰に関する法律に規定する罪をいう。

(2) 「特別法犯」とは、刑法犯及び道路交通法並びに自動車の運転により人を死傷させる行為等の処罰に関する法律に規定する罪以外の罪をいう。

(3) 「重要犯罪・重要窃盗犯」とは、犯罪情勢を観察する場合において、統計上、その指標となる犯罪として掲げるものをいい、
ア 重要犯罪は、殺人、強盗、放火、強制性交等、略取誘拐・人身売買及び強制わいせつの各罪種をいう。

イ 重要窃盗犯は、侵入窃盗、自動車盗、ひったくり及びすりの各手口をいう。

(4) 「検挙地計上方式」とは、検挙事件の発生地が自署管内であると他署管内であるとを問わず現実に検挙処理した警察署の検挙件数として取扱う方法で、その署の実質活動をみるところから、この検挙件数を実質検挙件数ともいう。

(5) 「発生地計上方式」とは、自署管内の発生事件がどれだけ検挙解決されたかを調べる統計方法で、検挙警察署が自署又は他署の別に関わりなく、すべて事件発生地警察署の検挙件数として扱う方法である。

(6) 「認知件数」とは、警察において、発生を認知した事件の数をいう。

(7) 「検挙件数」とは、警察で事件（刑法犯は解決事件を含む。）を送致・送付又は微罪処分をした件数をいう。特に、ことわりのない限り検挙地主義で計上している。

(8) 「検挙人員」とは、警察において検挙した事件の被疑者（解決事件に係るものを除く。）の数をいう。

(9) 「補導人員」とは、警察において、触法少年として補導した少年の数をいう。

(10) 「解決事件（件数）」とは、刑法犯として認知され、既に統計に計上されている事件を捜査した結果、当該事件が

ア 刑事責任無能力者の行為であること

イ 基本事実がないこと

ウ その他犯罪として成立しないことが明らかと確認されたもの及び警察において事件の発生を認知したが、それが

(ア) 訴訟条件の欠除したもの

(イ) 処罰条件の欠除したもの

であった場合、これを検挙事件とは別個に解決事件とした。

なお、特にことわりのない限り解決事件は検挙件数に含めている。

- (11) 「成人事件」、「少年事件」、「成人少年共犯事件」とは、それぞれ20歳以上の者が犯した事件、14歳以上20歳未満の者が犯した事件、両者の共犯事件をいう。
- (12) 「犯罪少年」とは、特にことわりのない限り、犯行時及び処理時の年齢がともに14歳以上20歳未満の少年をいう。
- (13) 「触法少年」とは、14歳未満で刑罰法令に触れる行為をした少年をいう。
- (14) 「既届（事件）」とは、犯罪の発生について、警察が認知する以前に、被害者又はその代理人等から自発的に警察に届出のあったこと（事件）をいう。
- (15) 「侵入窃盗」とは、住宅又は住宅以外の建物に侵入し、金品を窃取するものをいう。
- (16) 「非侵入窃盗」とは、侵入窃盗以外の窃盗をいう。
- (17) 「乗り物盗」とは、自動車、オートバイ又は自転車を窃取するものをいう。
- (18) 「検挙率」とは、認知件数に対する検挙件数の割合を百分比で表したものをいう。
- (19) 「犯罪率」とは、人口割りで認知件数を表したものをいう。
- (20) 符号「-」は、該当数字のないものを表す。

4 この統計書中の包括罪種別区分は、特にことわりのない限り次による。

- (1) 凶悪犯……………殺人、強盗、放火、強制性交等
- (2) 粗暴犯……………凶器準備集合、暴行、傷害、脅迫、恐喝
- (3) 窃盗犯……………窃盗
- (4) 知能犯……………詐欺、横領（占有離脱物横領を除く。）、偽造、汚職、あっせん利得処罰法、背任
- (5) 風俗犯……………賭博、強制わいせつ、公然わいせつ、わいせつ物頒布等
- (6) その他……………上記以外の罪種

5 この統計書の罪種別区分は、特にことわりのない限り次による。

- (1) 殺人……………殺人罪、嬰兒殺人罪、殺人予備罪、自殺関与罪
- (2) 強盗……………強盗殺人罪（含、致死）、強盗傷人罪、強盗・強制性交等罪（含、致死）、強盗罪・準強盗罪
- (3) 放火……………放火罪、消火妨害罪
- (4) 強制性交等……………強制性交等罪（含、致死傷）、準強制性交等罪、監護者性交等罪
- (5) 凶器準備集合……………凶器準備集合罪、凶器準備結集罪
- (6) 暴行……………暴行罪
- (7) 傷害……………傷害罪、傷害致死罪、現場助勢罪
- (8) 脅迫……………脅迫罪、強要罪
- (9) 恐喝……………恐喝罪
- (10) 窃盗……………窃盗罪
- (11) 詐欺……………詐欺罪・準詐欺罪
- (12) 横領……………横領罪、業務上横領罪
- (13) 偽造……………通貨偽造罪、文書偽造罪、支払用カード偽造罪、有価証券偽造罪、印章偽造罪
- (14) 汚職……………賄賂罪、職権濫用罪
- (15) あっせん利得処罰法……………公職にある者等のあっせん行為による利得等の処罰に関する法律に規定する罪
- (16) 背任……………背任罪
- (17) 賭博……………単純賭博罪、常習賭博罪、賭博開張等罪
- (18) わいせつ……………強制わいせつ罪（含、致死傷）、準強制わいせつ罪、監護者わいせつ罪、公然わいせつ罪、わいせつ物頒布等罪
- (19) その他……………上記以外の罪種

6 この統計書は、本県電算機により集計したものである。従って他の統計表との関連事項（計上数）については、必ずしも一致しない場合がある。

滋賀の犯罪（令和元年）目次

◇ 令和元年中の主な出来事	1
<解 説>	
◇ 令和元年の犯罪概要	4
<全国統計表>	
全国の犯罪等の推移	21
全国の重要犯罪・重要窃盗犯認知件数の推移	23
全国の重要犯罪・重要窃盗犯検挙件数の推移	25
全国の重要犯罪・重要窃盗犯検挙人員の推移	27
都道府県別 全刑法犯 認知・検挙状況	29
都道府県別 窃盗犯 認知・検挙状況	29
都道府県別 侵入窃盗 認知・検挙状況	30
都道府県別 非侵入窃盗 認知・検挙状況	30
重要犯罪 都道府県別 認知・検挙件数・検挙人員 増減比較	31
重要窃盗犯 都道府県別 認知・検挙件数・検挙人員 増減比較	32
刑法犯 都道府県別 包括罪種別 認知・検挙件数及び検挙人員	33
<本県統計表>	
■ 刑 法 犯	
本県の犯罪等の推移	36
本県の重要犯罪・重要窃盗犯認知件数の推移	37
本県の重要犯罪・重要窃盗犯検挙件数の推移	38
本県の重要犯罪・重要窃盗犯検挙人員の推移	39
◇ 総 括	
(概 要)	
1 累年 刑法犯 認知・検挙件数及び検挙人員	40
2 累年 警察署別 刑法犯 認知・検挙件数及び検挙人員	41
3 刑法犯 罪種別 認知・検挙件数及び検挙人員	43
4 刑法犯 罪種別 月別 認知・検挙件数及び検挙人員	44
5 刑法犯 罪種別 発生地管轄交番・駐在所別 認知件数	45
6 刑法犯 罪種別 発生地市町別 認知件数	51
7 警察署別 刑法犯 罪種別 認知・検挙件数及び検挙人員	52
8 重要犯罪 認知・検挙件数及び検挙人員	53
9 重要窃盗犯 認知・検挙件数及び検挙人員	55
(認知件数)	
10 刑法犯 罪種別 発生場所別 認知件数	57

11	刑法犯	罪種別	認知の端緒別	認知件数	59
12	刑法犯	罪種別	被害者の年齢・性別	認知件数	60
13	刑法犯	罪種別	被害者の職業別	認知件数	61
14	刑法犯	罪種別	死傷被害者数		63

(検挙件数)

15	刑法犯	罪種別	主たる被疑者の逃走時の交通手段別	検挙件数	64	
16	刑法犯	罪種別	成人・少年事件別	共犯形態別	検挙件数	65
17	刑法犯	罪種別	主たる被疑者の犯行時の年齢別	検挙件数	66	
18	刑法犯	罪種別	犯行時の動機・原因別	検挙件数	67	

(検挙人員)

19	刑法犯	罪種別	犯行時の動機・原因別	検挙人員(少年)	68
20	刑法犯	罪種別	犯行時の職業別	検挙人員	69
21	刑法犯	罪種別	犯行時の年齢・性別	検挙人員	71
22	刑法犯	罪種別	初犯者・再犯者の前回処分別	検挙人員	73
23	刑法犯	罪種別	前科数別	検挙人員(成人)	75
24	刑法犯	罪種別	身柄措置・送致別	検挙人員	76

◇財産犯

25	財産犯	被害額・被害回復額及び被害品別	認知・検挙件数	78	
26	侵入強盗	発生場所別	侵入口・侵入手段別	認知件数	81

◇窃盗

(概要)

27	警察署別	窃盗手口別	認知・検挙件数及び検挙人員	83	
28	警察署別	乗り物盗	盗難車両の処分別	被害回復件数	87
29	警察署別	乗り物盗	盗難車両発見の処分別	被害回復状況	88

(認知)

30	窃盗	手口別	発生地市町別	認知件数	91
31	窃盗	手口別	発生地管轄交番・駐在所別	認知件数	93
32	窃盗	手口別	発生場所別	認知件数	99
33	窃盗	手口別	発生時間帯・発生曜日別	認知件数	101
34	窃盗	手口別	認知の端緒別	認知件数	102
35	侵入窃盗	発生場所別	侵入口・侵入手段別	認知件数	103

(検挙)

36	窃盗	手口別	主たる被疑者の逃走時の交通手段別	検挙件数	108
----	----	-----	------------------	------	-----

37	窃盗	手口別	本件・余罪別	成人・少年事件別	共犯形態別	検挙件数	109		
38	窃盗	手口別	主たる被疑者の犯行時の年齢別			検挙件数	111		
39	窃盗	手口別	犯行時の年齢別			検挙人員	113		
40	窃盗	手口別	身柄措置・送致別			検挙人員	115		
◇ 詐 欺									
41	警察署別	詐欺手口別	認知・検挙件数及び検挙人員					117	
◇ 器物損壊									
42	器物損壊等事犯	発生場所別	被害器物等・損壊等の状況別	認知件数				119	
◇ 少 年									
43	刑法犯	罪種別	年齢・学職別	犯罪少年・触法少年	検挙・補導人員			121	
44	刑法犯	罪種別	非行の動機・原因別	犯罪少年人員				122	
45	刑法犯	罪種別	非行場所別	犯罪少年人員				124	
46	刑法犯	罪種別	身柄措置・送致別	犯罪少年人員				125	
■ 特 別 法 犯									
47	特別法犯	違反法令別	取締・検挙件数及び検挙人員					126	
48	特別法犯	違反法令別	警察署別	検挙件数及び検挙人員				127	
49	軽犯罪法	違反態様別	検挙件数及び検挙人員					128	
50	少年の福祉犯	違反法令別	検挙件数・検挙人員及び福祉を害された少年の数					129	
51	銃砲刀剣類所持等取締法	違反態様別	主たる違反対象物件の種類別	検挙件数・検挙人員及び押収物件数				130	
52	覚醒剤取締法	違反態様別	検挙件数及び年齢・職業・前歴の有無別	検挙人員				131	
53	薬事事犯	検挙件数・検挙人員及び押収物の数量（薬物四法）						132	
54	薬物関係被疑者補助票関係	違反法令別	検挙人員					133	
■ 暴 力 団 犯 罪									
55	暴力団犯罪	警察署別	検挙件数及び検挙人員					134	
56	暴力団犯罪	地位別	検挙人員					135	
■ 外 国 人 犯 罪									
57	外国人による	刑法犯	罪種別	被疑者の国籍別	検挙件数			136	
58	外国人による	刑法犯	罪種別	被疑者の国籍別	検挙人員				137
59	外国人による	特別法犯	違反法令別	被疑者の国籍別	検挙件数			138	
60	外国人による	特別法犯	違反法令別	被疑者の国籍別	検挙人員				139
61	来日外国人による	刑法犯	罪種別	被疑者の国籍別	検挙件数			140	
62	来日外国人による	刑法犯	罪種別	被疑者の国籍別	検挙人員				141
63	来日外国人による	特別法犯	違反法令別	被疑者の国籍別	検挙件数			142	
64	来日外国人による	特別法犯	違反法令別	被疑者の国籍別	検挙人員				143
65	他機関引継被疑者補助票関係	出入国管理及び難民認定法に関する法律違反態様別	国籍別	検挙人員				144	

—— 令和元年中の主な出来事 ——

- | | |
|-------|---|
| 1月24日 | 六代目会津小鉄会傘下組員による詐欺事件の検挙 |
| 1月28日 | 草津市内で発生した素行不良グループによる傷害、略取、逮捕監禁事件の検挙 |
| 1月31日 | 匿名掲示板サイトを利用した有印公文書偽造・同行使及び詐欺事件被疑者の検挙 |
| 2月 5日 | 労働組合支部組合員らによる恐喝未遂事件の検挙 |
| 2月14日 | 水道事業所職員による業務上横領事件の検挙 |
| 3月27日 | 道路交通法違反（共同危険行為等の禁止等）事件の検挙 |
| 4月11日 | 労働組合支部組合員らによる恐喝事件の検挙 |
| 5月 7日 | 湖南、湖東地区における表札訪問販売業者による特商法違反、詐欺事件の検挙 |
| 5月 8日 | 大津市大萱における園児等死傷者多数交通事故の発生 |
| 5月 9日 | 高島市内の県立高校の卒業式を妨害した建造物侵入、威力業務妨害事件の検挙 |
| 5月13日 | 元市役所建設経済部長らによる官製談合防止法違反及び公契約関係競売入札妨害事件の検挙 |
| 5月23日 | 全国の高齢者を対象とした仏像送り付けによる詐欺・特商法違反事件の検挙 |
| 6月 3日 | 交際相手等に対する多額の詐欺（借用）事件の検挙 |

- | | |
|-------|---------------------------------------|
| 6月 4日 | 県内女子中学生被害にかかる児童買春事件の検挙 |
| 6月 5日 | 偽装交通事故による保険金詐欺事件の検挙 |
| 6月10日 | 来日外国人らによる組織的な偽装結婚事件の検挙 |
| 6月11日 | 睡眠薬使用の強盗・強姦性交等事件の検挙 |
| 6月17日 | 全国の高齢者を対象とした仏像送り付けによる組織的詐欺事件の検挙 |
| 6月18日 | 保育園等に対する威力業務妨害事件の検挙 |
| 6月18日 | 労働組合支部組合員らによる威力業務妨害事件の検挙 |
| 6月26日 | 六代目山口組傘下組員による脅迫事件被疑者の検挙 |
| 7月18日 | 飲食店経営者による女子中学生に対する強制わいせつ、児童ポルノ製造事件の検挙 |
| 7月22日 | 六代目山口組傘下組員らによる詐欺事件の検挙 |
| 7月23日 | 来日外国人らによる偽造在留カード等偽造、密売事件の検挙 |
| 8月 6日 | 大麻乱用者の連続検挙 |
| 8月19日 | 覚醒剤密売人の検挙 |
| 9月 3日 | 近江八幡市内のマッサージ店における中国人による風適法違反の検挙 |

9月25日	半グレ集団による滋賀県、福井県内における女子中高校生をホステスとして稼働させた児童福祉法違反、風適法違反事件の検挙
9月25日	食肉卸売業者等による恐喝未遂事件の検挙
9月25日	近江八幡市内のマッサージ店における中国人による入管法違反事件の検挙
10月 1日	六代目山口組傘下幹部組員による電磁的公正証書原本不実記録・同供用事件の検挙
10月16日	食肉卸売業者等による詐欺事件の検挙
10月19日	東尋坊等における集団リンチによる監禁事件の検挙
11月 6日	東尋坊等における集団リンチによる傷害事件の検挙
11月19日	道路交通法違反（共同危険行為等の禁止等）事件の検挙
11月20日	電子マネーのサーバーコンピュータに対する不正アクセス行為の禁止等に関する法律違反・詐欺事件の検挙
11月22日	京都府宇治市内における大麻営利栽培被疑者の検挙
11月 6日	東尋坊等における集団リンチによる殺人事件の検挙
11月27日	六代目山口組傘下組員による傷害・強要事件の検挙

令和元年の犯罪概要

■ 刑 法 犯

1 認知件数

(1) 概 況

令和元年の本県における刑法犯の認知件数は6,771件であった。

これは平成30年（以下「前年」という。）と比べると1,196件（15.0%）減少しており、昭和34年以降で最小となる。

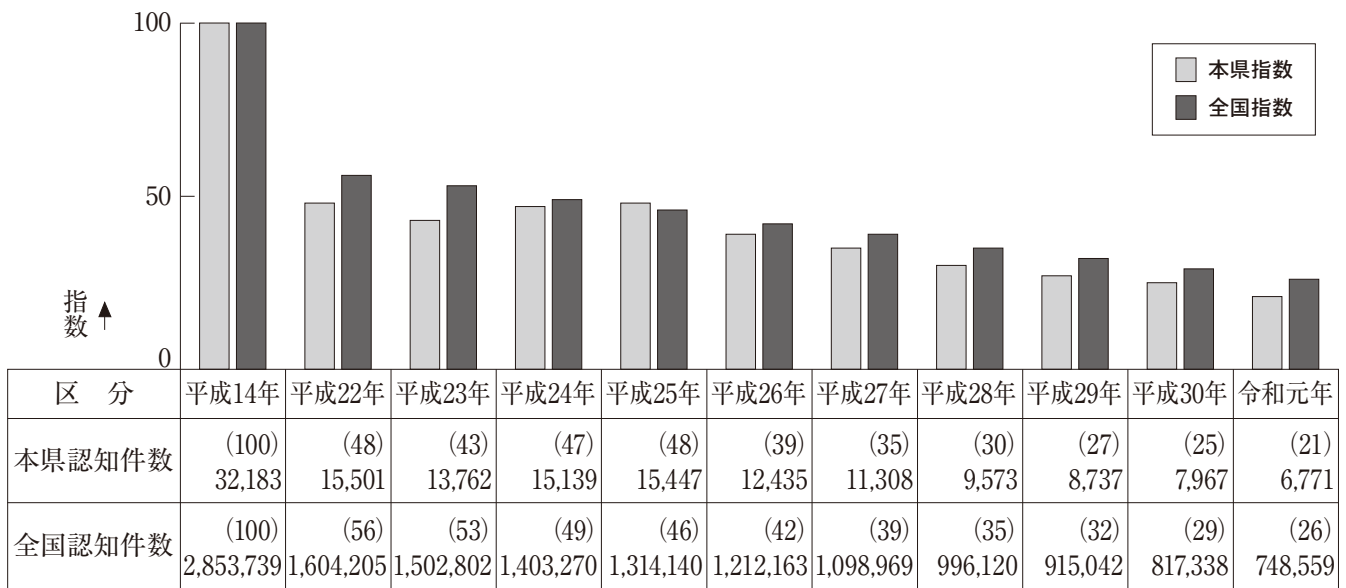
包括罪種別の内訳は、第1表のとおりで、窃盗犯が4,748件で全体の70.1%を占めて最も多く、以下、粗暴犯が409件（6.0%）、知能犯が400件（5.9%）、風俗犯が90件（1.3%）、凶悪犯が44件（0.7%）となっている。

第 1 表 刑法犯認知件数の増減比較

包 括 罪 種	令 和 元 年		平 成 3 0 年		増 減	
	件 数	構成比 (%)	件 数	構成比 (%)	件 数	率 (%)
刑 法 犯 総 数	6,771	100.0	7,967	100.0	-1,196	-15.0
凶 悪 犯	44	0.7	44	0.6	0	0.0
粗 暴 犯	409	6.0	466	5.8	-57	-12.2
窃 盗 犯	4,748	70.1	5,618	70.5	-870	-15.5
知 能 犯	400	5.9	483	6.1	-83	-17.2
風 俗 犯	90	1.3	98	1.2	-8	-8.2
その他の刑法犯	1,080	16.0	1,258	15.8	-178	-14.1

過去10年間の認知件数の推移をみると、図1のとおりで、本県は平成22年から横ばい状態が続いていたが、平成26年から減少に転じており、最も多かった平成14年からは約5分の1となっている。全国については、平成14年以降減少傾向が続いている。

図 1 刑法犯認知件数の推移



(注) () 内は、指数を示す。

(2) 罪種別の認知状況

刑法犯の罪種別の認知件数は、次のとおりである。

ア 凶悪犯

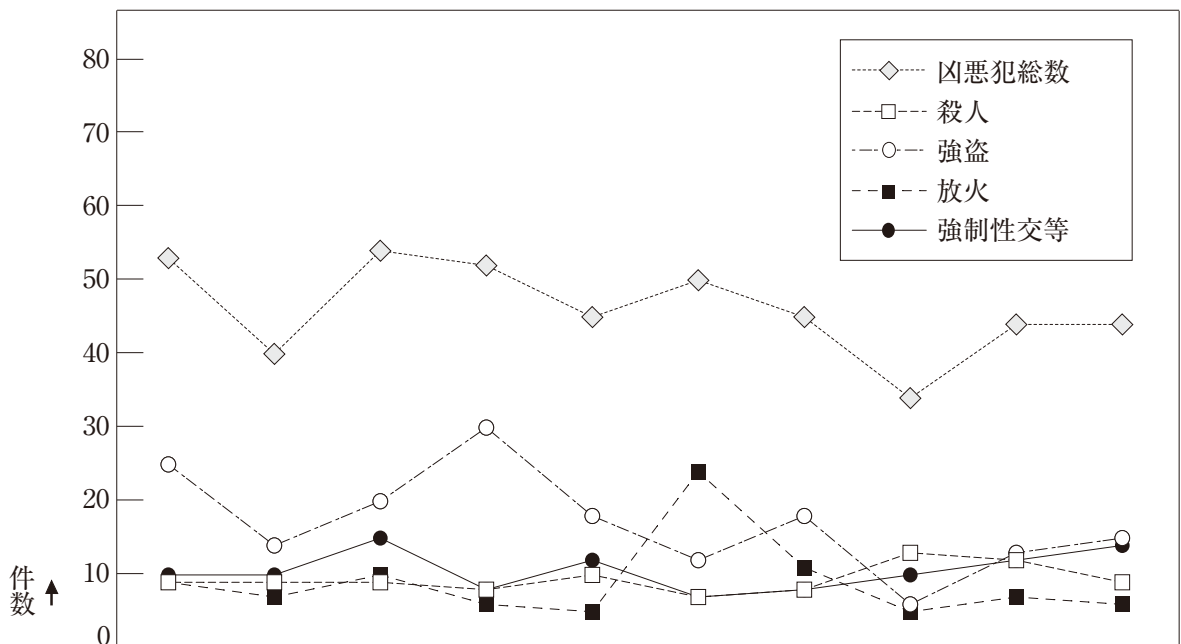
凶悪犯の認知件数は44件で、前年と同数である。罪種別にみると第2表のとおり、強盗が2件(15.4%)、強制性交等が2件(16.7%)増加しており、殺人が3件(25.0%)、放火が1件(14.3%)減少している。

第2表 凶悪犯認知件数の増減比較

年次 罪種	令和元年	平成30年	増減	
			件数	率(%)
凶悪犯総数	44	44	0	0.0
殺人	9	12	-3	-25.0
強盗	15	13	2	15.4
放火	6	7	-1	-14.3
強制性交等	14	12	2	16.7

過去10年間の凶悪犯認知件数の推移は、図2のとおりで、増減を繰り返しながら減少傾向にある。

図2 凶悪犯認知件数の推移



罪種	平成22年	23	24	25	26	27	28	29	30	令和元年
凶悪犯総数	53	40	54	52	45	50	45	34	44	44
殺人	9	9	9	8	10	7	8	13	12	9
強盗	25	14	20	30	18	12	18	6	13	15
放火	9	7	10	6	5	24	11	5	7	6
強制性交等	10	10	15	8	12	7	8	10	12	14

イ 粗暴犯

粗暴犯の認知件数は409件で、前年に比べて57件（12.2%）減少している。

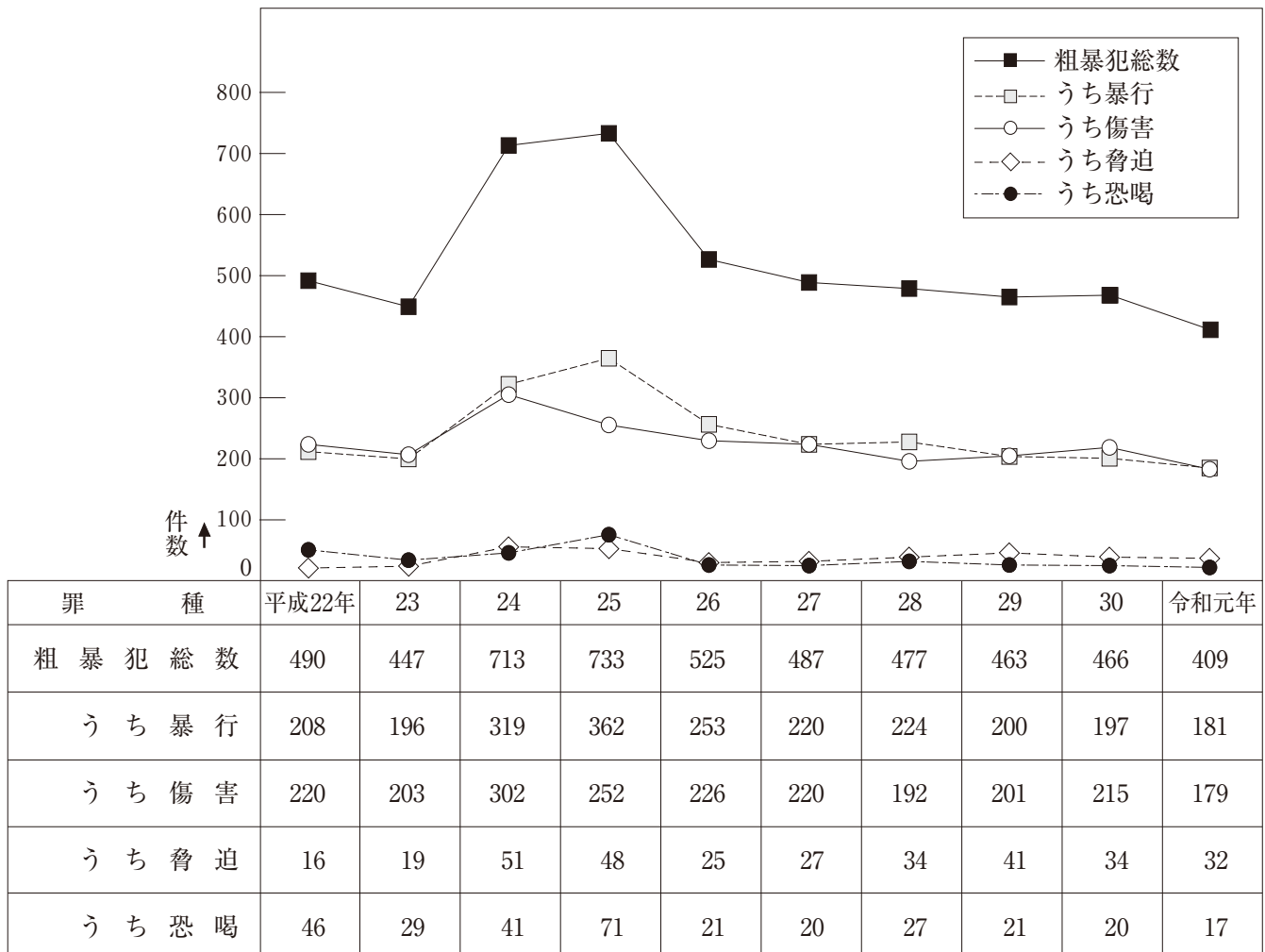
罪種別にみると、第3表のとおりで、暴行が16件（8.1%）、傷害が36件（16.7%）、脅迫が2件（5.9%）、恐喝が3件（15.0%）減少している。

第3表 粗暴犯認知件数の増減比較

年次 罪種	令和元年	平成30年	増減	
			件数	率(%)
粗暴犯総数	409	466	-57	-12.2
凶器準備集合	-	-	-	-
暴行	181	197	-16	-8.1
傷害	179	215	-36	-16.7
脅迫	32	34	-2	-5.9
恐喝	17	20	-3	-15.0

過去10年間の粗暴犯認知件数の推移は、図3のとおりで、平成26年以降は減少傾向である。

図3 粗暴犯認知件数の推移



ウ 窃盗犯

窃盗犯の認知件数は4,748件で、前年に比べて870件（15.5%）減少している。

手口別にみると、第4表のとおりで、侵入窃盗は52件（11.0%）増加しており、非侵入窃盗は922件（17.9%）減少している。

侵入窃盗では、空き巣、忍込み、居空き、出店荒し、更衣室荒し等が増加、事務所荒し、旅館荒しが減少している。非侵入窃盗では、職権盗、払出盗、色情ねらい、さい銭ねらい等が増加、自動車盗、ひったくり、置引き、車上ねらい、部品ねらい等が減少している。

第4表 窃盗犯認知件数の増減比較

手 口 \ 年 次	令 和 元 年	平 成 30 年	増 減	
			件 数	率 (%)
窃 盗 犯 総 数	4,748	5,618	- 870	- 15.5
侵 入 窃 盗	526	474	52	11.0
非 侵 入 窃 盗	4,222	5,144	- 922	- 17.9

過去10年間の窃盗犯及びその主要手口別認知件数の推移は、図4及び図5のとおりである。窃盗犯総数は、全体の約9割を占める非侵入窃盗の影響を受けながら推移しており、平成26年以降減少傾向にある。

図4 窃盗犯認知件数の推移

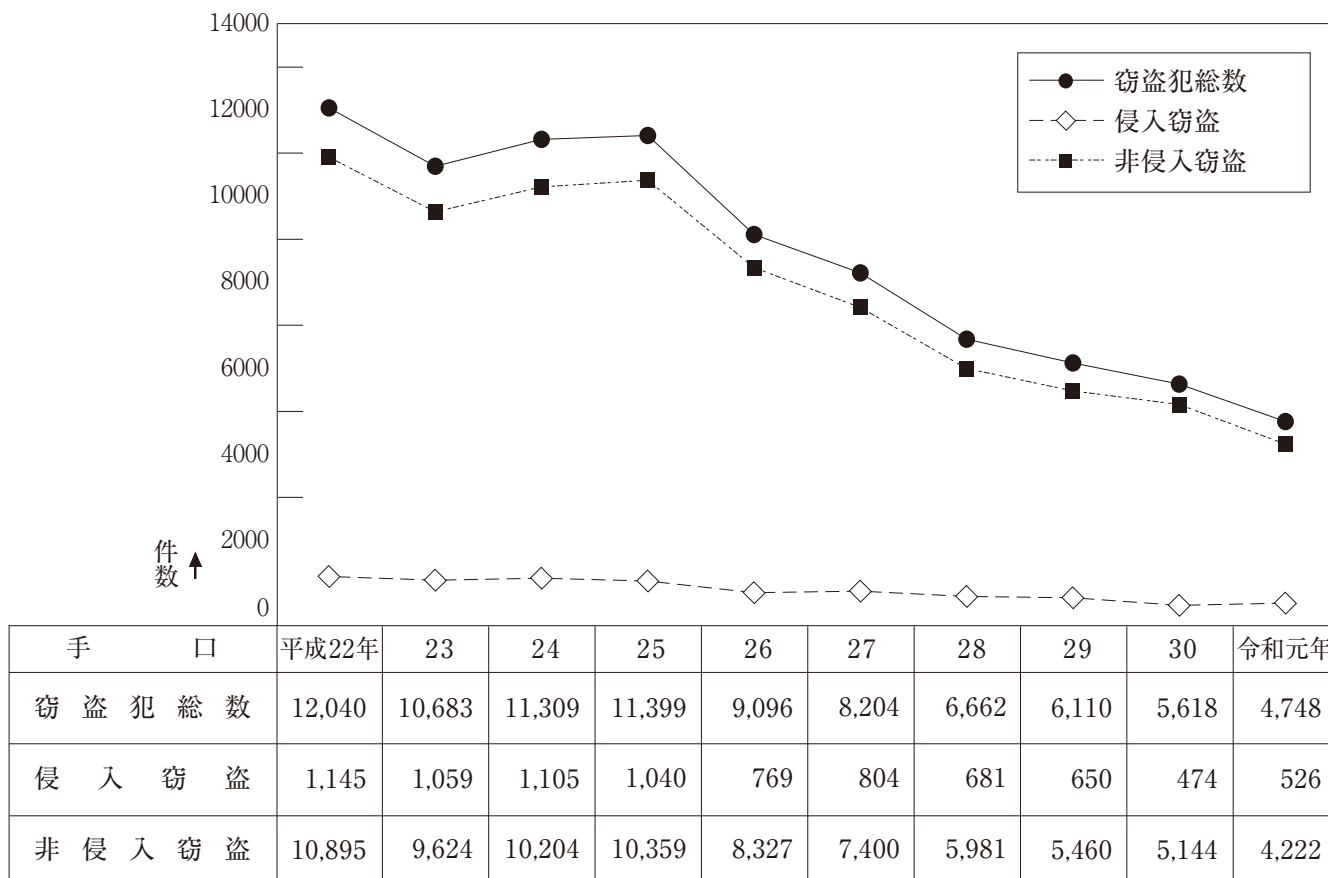
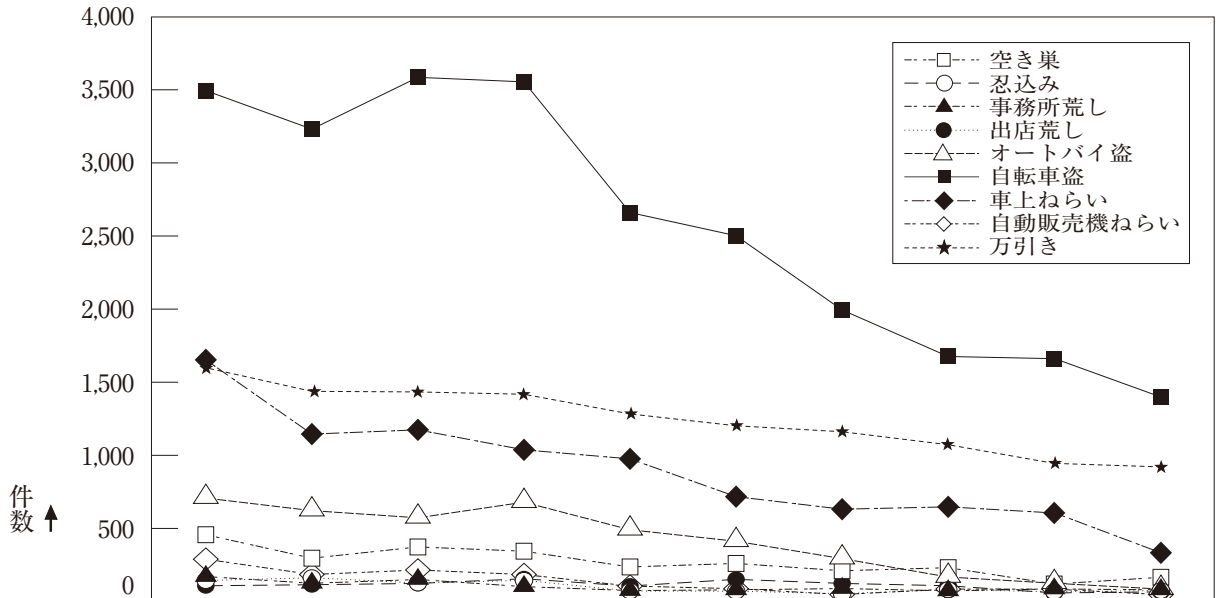


図5 窃盗犯主要手口別認知件数の推移



手 口	平成22年	23	24	25	26	27	28	29	30	令和元年
空 き 巣	457	296	373	344	236	260	210	231	119	165
忍 込 み	107	114	123	155	105	151	123	107	58	65
事 務 所 荒 し	170	124	150	101	74	79	88	72	85	79
出 店 荒 し	143	162	126	144	71	70	53	80	66	74
オ ー ト バ イ 盗	708	622	573	680	491	412	293	167	124	84
自 転 車 盗	3,502	3,238	3,593	3,562	2,666	2,507	1,998	1,679	1,664	1,401
車 上 ね ら い	1,656	1,147	1,176	1,039	977	718	632	648	606	333
自 動 販 売 機 ね ら い	289	184	215	184	105	87	47	84	84	46
万 引 き	1,602	1,440	1,436	1,420	1,285	1,204	1,163	1,074	946	922

エ 知能犯

知能犯の認知件数は400件で、前年に比べて83件（17.2%）減少している。

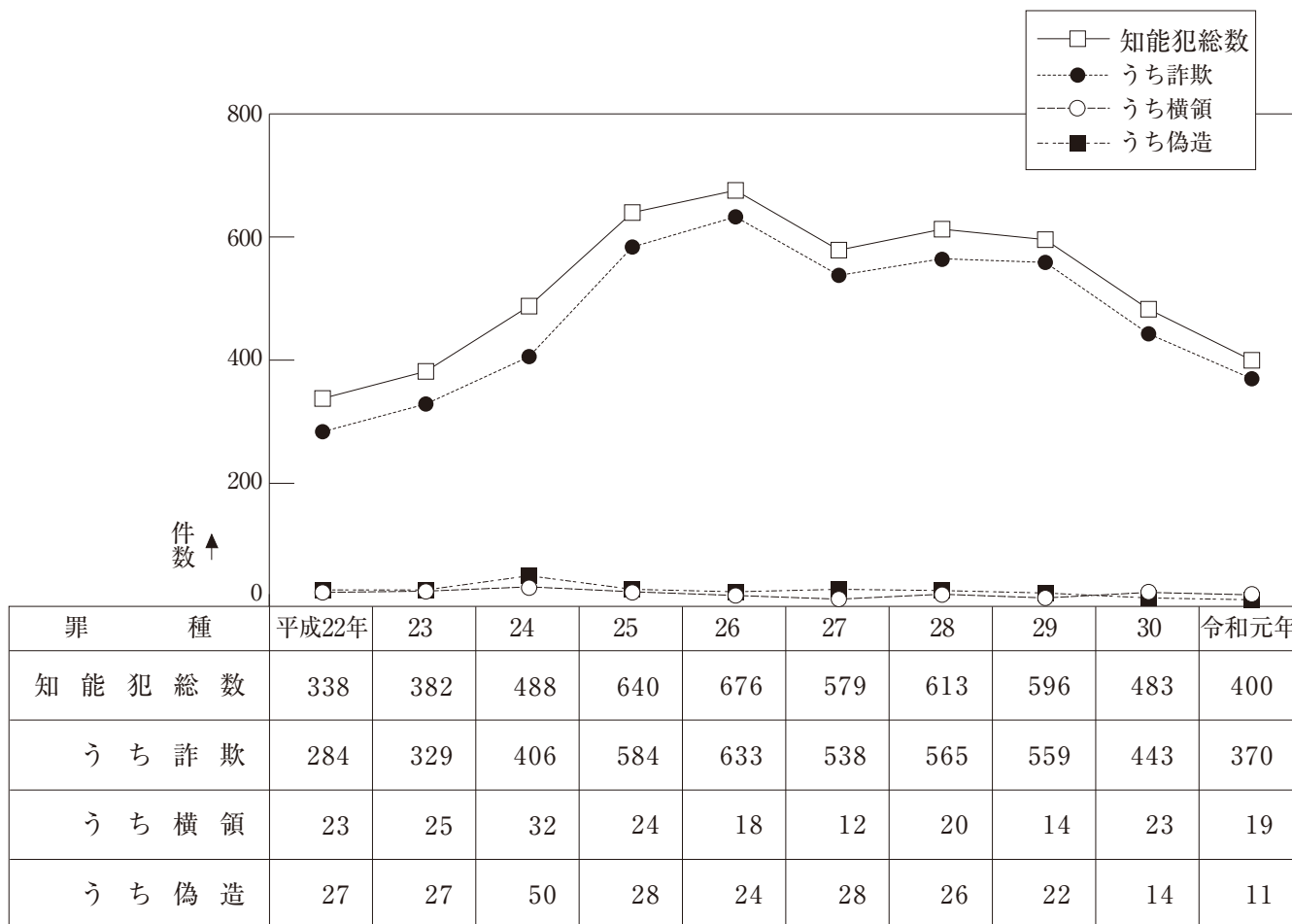
罪種別にみると、第5表のとおりで、詐欺が73件（16.5%）、横領が4件（17.4%）、偽造が3件（21.4%）、汚職が2件（100.0%）、背任が1件（100.0%）減少している。

第5表 知能犯認知件数の増減比較

年 次 罪 種	令 和 元 年	平 成 30 年	増 減	
			件 数	率 (%)
知 能 犯 総 数	400	483	-83	-17.2
詐 欺	370	443	-73	-16.5
横 領	19	23	-4	-17.4
偽 造	11	14	-3	-21.4
汚 職	-	2	-2	-100.0
背 任	-	1	-1	-100.0

過去10年間の知能犯認知件数の推移は、図6のとおりで、平成26年までは年々増加していたが、平成27年以降は減少に転じ、それ以降増減を繰り返しながら推移している。

図6 知能犯認知件数の推移



オ 風俗犯

風俗犯の認知件数は90件で、前年に比べ8件（8.2%）減少している。

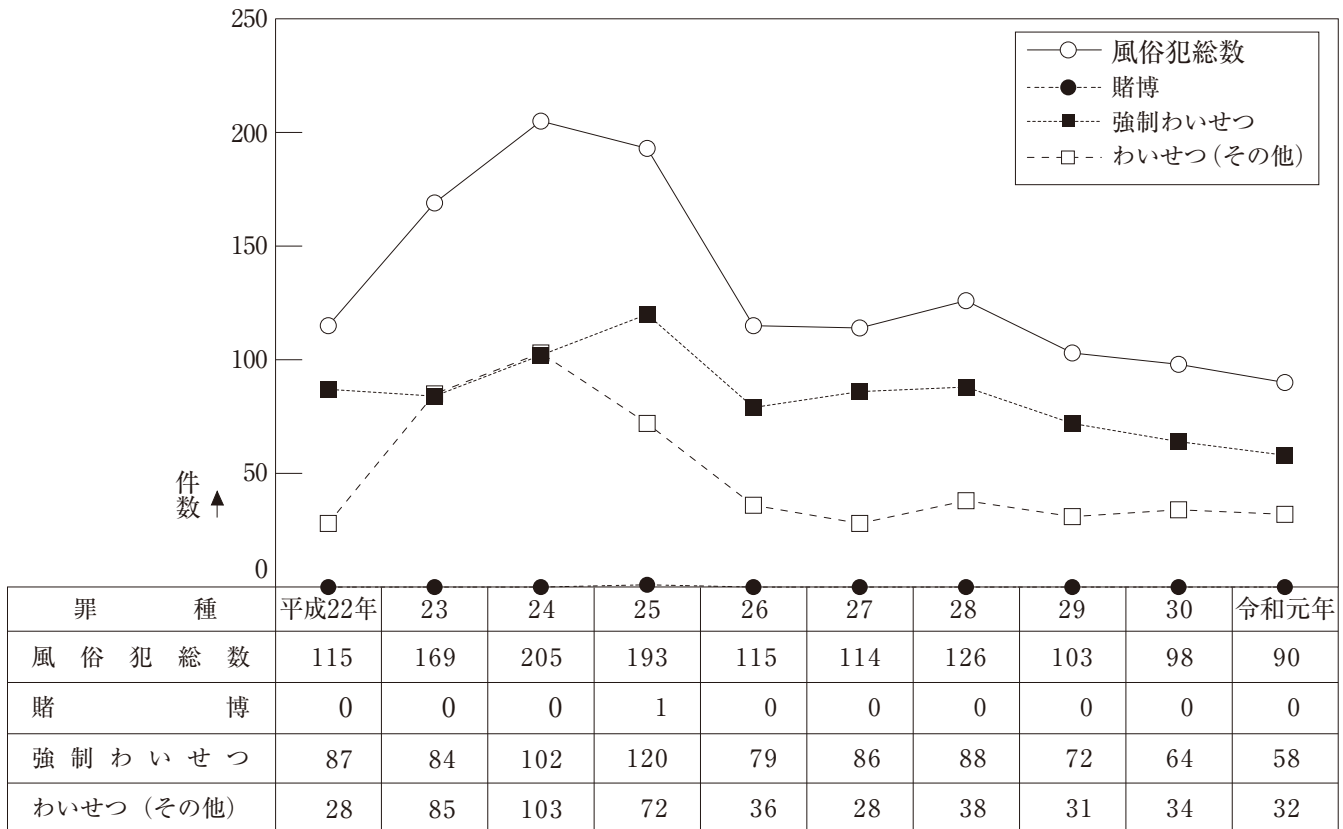
罪種別にみると、第6表のとおりで、強制わいせつが6件（9.4%）、公然わいせつが1件（4.3%）、わいせつ物頒布等が1件（9.1%）減少している。

第6表 風俗犯認知件数の増減比較

年次 罪種	令和元年	平成30年	増減	
			件数	率(%)
風俗犯総数	90	98	-8	-8.2
賭博	-	-	-	-
強制わいせつ	58	64	-6	-9.4
公然わいせつ	22	23	-1	-4.3
わいせつ物頒布等	10	11	-1	-9.1

過去10年間の風俗犯認知件数の推移は、図7のとおりで、平成24年までは年々増加していたが、平成25年に減少に転じ、それ以降増減を繰り返しながら推移している。

図7 風俗犯認知件数の推移



2 犯罪の被害状況

令和元年中に認知した刑法犯による生命、身体、財産の被害状況及び被害者の職業・年齢別状況は次のとおりである。

(1) 生命、身体への被害

刑法犯の犯罪で死亡又は負傷した被害者は、第7表のとおり223人で、前年に比べて37人（14.2%）減少している。また、死者8人の罪種別の内訳をみると、殺人が3件、業務上等過失致死が4件、その他（保護責任者遺棄致死）が1件となっている。

第7表 死傷被害者数

年次 罪種	平成27年		平成28年		平成29年		平成30年		令和元年	
	死者	傷者	死者	傷者	死者	傷者	死者	傷者	死者	傷者
総数	9	244	6	222	12	238	7	253	8	215
殺人	2	4	5	3	5	9	6	4	3	4
強盗	-	1	-	5	-	4	-	6	-	5
放火	1	-	-	1	-	-	-	-	-	-
傷害・傷害致死傷	3	226	1	204	2	214	1	230	-	190
過失致死傷	1	3	-	-	1	1	-	2	-	1
業務上等過失致死傷	2	4	-	4	4	2	-	4	4	11
逮捕監禁	-	-	-	1	-	-	-	-	-	-
その他	-	6	-	4	-	8	-	7	1	4

(2) 財産犯による被害

財産犯（強盗、恐喝、窃盗、詐欺、横領及び占有離脱物横領）による被害額は11億4千647万4千円で、そのうち現金の被害額は6億7千835万7千円である。

被害額を罪種別にみると、第8表のとおり、窃盗が7億136万円で最も多く、全体の61.2%を占め、次いで詐欺が3億7千560万8千円で全体の32.8%を占めている。

第8表 財産犯罪種別被害額

(単位：千円)

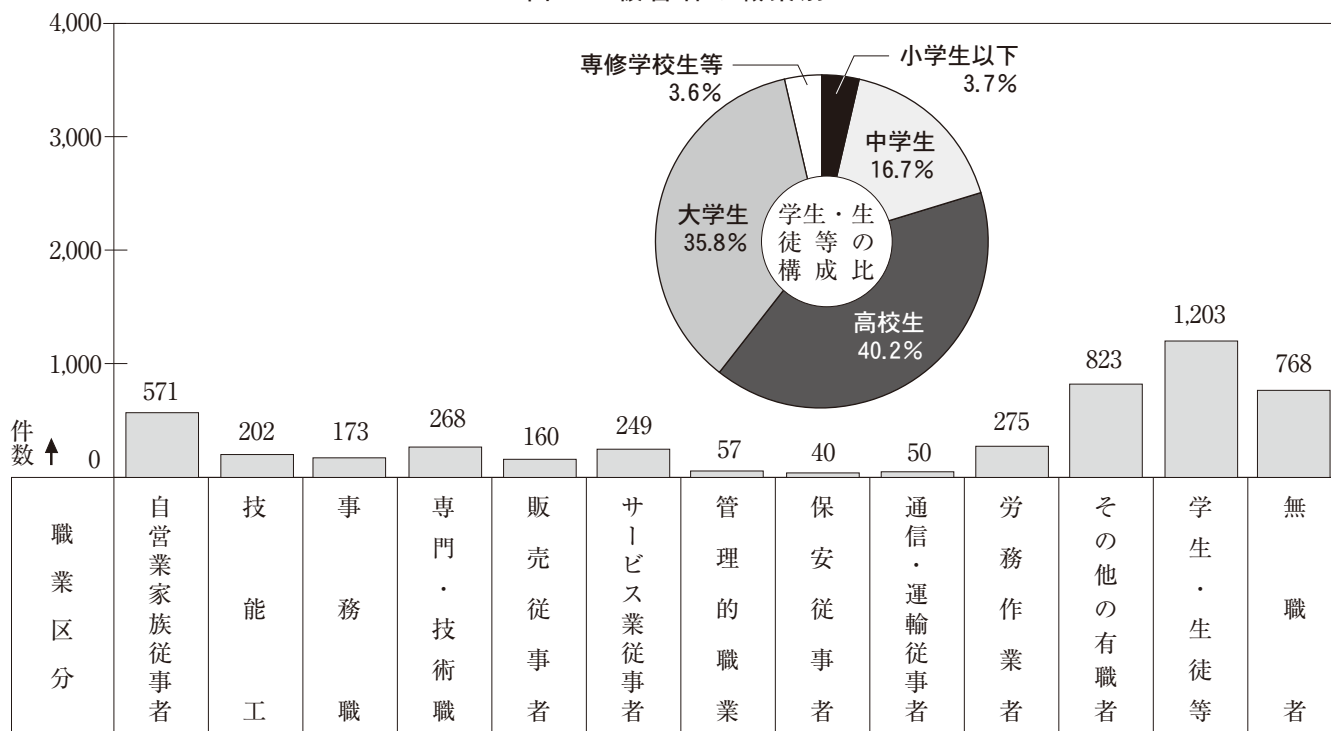
年次 罪種	令和元年		平成30年	
	被害額	うち現金	被害額	うち現金
被害総額	1,146,474	678,357	952,239	584,198
強盗	2,209	2,075	91	16
恐喝	9,115	9,114	10,684	10,677
窃盗	701,360	268,807	436,551	94,463
詐欺	375,608	343,909	436,617	415,101
横領	53,524	52,801	65,182	61,944
占有離脱物横領	4,658	1,651	3,114	1,997

(3) 被害者の職業

刑法犯認知件数6,771件について、法人等の被害を除いた4,839件のうち被害にあった者の職業区分をみると、図8のとおりで、「学生・生徒等」が1,203件で最も多く全体の24.9%を占め、次いで「その他の有職者」が823件（17.0%）、主婦や失業者等の「無職者」が768件（15.9%）、「自営業家族従事者」が571件（11.8%）、「労務作業員」が275件（5.7%）、「専門・技術職」が268件（5.5%）等となっている。

なお、最も被害件数が多かった、「学生・生徒等」について、その構成比率をみると高校が全体の40.2%を占めて最も多く、以下、大学が35.8%、中学生が16.7%、小学生以下が3.7%、専門学校生等が3.6%の順となっている。

図8 被害者の職業別



(4) 被害者の年齢

刑法犯認知件数6,771件について、法人等の被害を除いた4,839件の被害者の年齢層をみると、第9表のとおり、20歳未満が999件で、全体の20.6%と多く、以下、20歳代が972件(20.1%)、60歳以上が972件(20.1%)、40歳代が747件(15.4%)、30歳代が608件(12.6%)、50歳代が541件(11.2%)の順となっている。

また、高齢者(65歳以上)の被害者は740件で、全体の15.3%を占めており、前年に比べて27件(3.5%)の減少となっている。

第9表 被害者の年齢層別の前年比較

年 次 年 齢 層	令 和 元 年		平 成 30 年		増 減	
		構成比 (%)		構成比 (%)	件 数	率 (%)
総 数	4,839	100.0	5,831	100.0	-992	-17.0
20 歳 未 満	999	20.6	1,192	20.4	-193	-16.2
20 歳 代	972	20.1	1,152	19.8	-180	-15.6
30 歳 代	608	12.6	888	15.2	-280	-31.5
40 歳 代	747	15.4	898	15.4	-151	-16.8
50 歳 代	541	11.2	671	11.5	-130	-19.4
60 歳 以 上	972	20.1	1,030	17.7	-58	-5.6
うち 65 歳 以 上	740	15.3	767	13.2	-27	-3.5

3 検挙状況

(1) 概 況

令和元年中の刑法犯の検挙件数は2,840件、検挙人員は1,736人で、前年に比べて、検挙件数は500件(15.0%)減少しており、検挙人員は216人(11.1%)減少している。

(2) 罪種別検挙件数

ア 凶悪犯

凶悪犯の検挙件数は、第10表のとおりで、前年に比べて3件(7.3%)減少してしている。

罪種別にみると放火が1件(25.0%)増加、殺人が4件(28.6%)減少しており、強盗及び強制性交等は前年と同数である。

第10表 凶悪犯検挙件数の前年比較

年 次 罪 種	令 和 元 年	平 成 30 年	増 減	
			件 数	率 (%)
凶 悪 犯 総 数	38	41	-3	-7.3
殺 人	10	14	-4	-28.6
強 盗	11	11	0	0.0
放 火	5	4	1	25.0
強 制 性 交 等	12	12	0	0.0

イ 粗暴犯

粗暴犯の検挙件数は、第11表のとおりで、前年に比べて17件(4.7%)減少している。

罪種別にみると、暴行が15件(10.4%)、恐喝が1件(7.1%)増加しており、傷害が29件(16.2%)、脅迫が4件(17.4%)減少している。

第11表 粗暴犯検挙件数の前年比較

年次 罪種	令和元年	平成30年	増減	
			件数	率 (%)
粗暴犯総数	343	360	-17	-4.7
凶器準備集合	-	-	-	-
暴行	159	144	15	10.4
傷害	150	179	-29	-16.2
脅迫	19	23	-4	-17.4
恐喝	15	14	1	7.1

ウ 窃盗犯

窃盗犯の検挙件数は、第12表のとおりで、前年に比べて、侵入窃盗は61件（14.0%）減少しており、非侵入窃盗は277件（14.8%）減少している。

なお、侵入窃盗では、病院荒し、出店荒し、更衣室荒し等が増加し、空き巣、忍込み、事務所荒し等が減少している。

非侵入窃盗では、ひったくり、車上ねらい、部品ねらい等が増加し、自動車盗、置引き、自動販売機ねらい、万引き等が減少している。

第12表 窃盗犯検挙件数の前年比較

年次 手口	令和元年	平成30年	増減	
			件数	率 (%)
窃盗犯総数	1,969	2,307	-338	-14.7
侵入窃盗	375	436	-61	-14.0
非侵入窃盗	1,594	1,871	-277	-14.8

エ 知能犯

知能犯の検挙件数は、第13表のとおりで、前年に比べて71件（32.1%）減少している。

罪種別にみると、詐欺が13件（9.0%）、横領が11件（61.1%）、偽造が45件（78.9%）、汚職が2件（100.0%）減少している。

第13表 知能犯検挙件数の前年比較

年次 罪種	令和元年	平成30年	増減	
			件数	率 (%)
知能犯総数	150	221	-71	-32.1
うち詐欺	131	144	-13	-9.0
うち横領	7	18	-11	-61.1
うち偽造	12	57	-45	-78.9
うち汚職	-	2	-2	-100.0

オ 風俗犯

風俗犯の検挙件数は、第14表のとおりで、前年に比べて4件（5.5%）減少している。

罪種別にみると強制わいせつが前年と同数になっており、わいせつその他が4件（19.0%）減少している。

第14表 風俗犯検挙件数の前年比較

年次 罪種	令和元年	平成30年	増減	
			件数	率 (%)
風俗犯総数	69	73	-4	-5.5
賭博	-	-	-	-
強制わいせつ	52	52	0	0.0
わいせつその他	17	21	-4	-19.0

(3) 罪種別検挙率

ア 凶悪犯

凶悪犯の検挙率は、第15表のとおりで、前年に比べて6.8ポイント下回っている。

罪種別にみると放火は前年を上回っており、殺人、強盗、強制性交等は前年を下回っている。

第15表 凶悪犯検挙率の前年比較

罪種	年次	令和元年 (%)	平成30年 (%)	増減 (ポイント)
凶悪犯	総数	86.4	93.2	-6.8ポイント
殺	人	111.1	116.7	-5.6ポイント
強	盗	73.3	84.6	-11.3ポイント
放	火	83.3	57.1	26.2ポイント
強	制性交等	85.7	100.0	-14.3ポイント

イ 粗暴犯

粗暴犯の検挙率は、第16表のとおりで、前年に比べて6.6ポイント上回っている。

罪種別にみると暴行、傷害、恐喝は前年を上回っており、脅迫は前年を下回っている。

第16表 粗暴犯検挙率の前年比較

罪種	年次	令和元年 (%)	平成30年 (%)	増減 (ポイント)
粗暴犯	総数	83.9	77.3	6.6ポイント
凶器	準備集合	-	-	-
暴	行	87.8	73.1	14.7ポイント
傷	害	83.8	83.3	0.5ポイント
脅	迫	59.4	67.6	-8.2ポイント
恐	喝	88.2	70.0	18.2ポイント

ウ 窃盗犯

窃盗犯の検挙率は、第17表のとおりで、前年に比べて0.4ポイント上回っている。

手口別では、侵入窃盗は前年を下回っており、非侵入窃盗は前年を上回っている。

第17表 窃盗犯検挙率の前年比較

手口	年次	令和元年 (%)	平成30年 (%)	増減 (ポイント)
窃盗犯	総数	41.5	41.1	0.4ポイント
侵	入窃盗	71.3	92.0	-20.7ポイント
非	侵入窃盗	37.8	36.4	1.4ポイント

エ 知能犯

知能犯の検挙率は、第18表のとおりで、前年に比べて8.3ポイント下回っている。

罪種別では、詐欺は前年を上回っており、横領、偽造は前年を下回っている。

第18表 知能犯検挙率の前年比較

罪種	年次	令和元年 (%)	平成30年 (%)	増減 (ポイント)
知能犯	総数	37.5	45.8	-8.3ポイント
う	ち詐欺	35.4	32.5	2.9ポイント
う	ち横領	36.8	78.3	-41.5ポイント
う	ち偽造	109.1	407.1	-298.0ポイント
う	ち汚職	-	100.0	-

オ 風俗犯

風俗犯の検挙率は、第19表のとおりで、前年に比べて2.2ポイント上回っている。

罪種別では、強制わいせつは前年を上回っており、わいせつその他は前年を下回っている。

第19表 風俗犯検挙率の前年比較

罪種	年次	令和元年 (%)	平成30年 (%)	増減 (ポイント)
風俗犯総数		76.7	74.5	2.2ポイント
賭博		-	-	-
強制わいせつ		89.7	81.3	8.4ポイント
わいせつその他		53.1	61.8	-8.7ポイント

(4) 罪種別検挙人員

ア 凶悪犯

凶悪犯の検挙人員は、第20表のとおりで、前年に比べて9人 (19.6%) 減少している。

罪種別にみると、放火が3人 (100.0%) 増加しており、殺人が7人 (43.8%)、強盗が4人 (25.0%)、強制性交等が1人 (9.1%) 減少している。

また、少年の検挙は前年に比べ2人 (66.7%) 増加している。

第20表 凶悪犯検挙人員の前年比較

罪種	年次	令和元年	平成30年	増減	
				人員	率 (%)
凶悪犯総数		37	46	-9	-19.6
	うち少年	5	3	2	66.7
殺人		9	16	-7	-43.8
	うち少年	-	1	-1	-100.0
強盗		12	16	-4	-25.0
	うち少年	4	1	3	300.0
放火		6	3	3	100.0
	うち少年	-	-	-	-
強制性交等		10	11	-1	-9.1
	うち少年	1	1	0	0.0

イ 粗暴犯

粗暴犯の検挙人員は、第21表のとおりで、前年に比べて14人 (3.9%) 減少している。

罪種別にみると暴行が24人 (19.5%)、恐喝が22人 (122.2%) 増加しており、傷害が56人 (28.3%)、脅迫が4人 (17.4%) 減少している。

また、少年の検挙は前年に比べ15人 (26.3%) 減少している。

第21表 粗暴犯検挙人員の前年比較

罪種	年次	令和元年	平成30年	増減	
				人員	率 (%)
粗暴犯総数		348	362	-14	-3.9
	うち少年	42	57	-15	-26.3
凶器準備集合		-	-	-	-
	うち少年	-	-	-	-
暴行		147	123	24	19.5
	うち少年	12	16	-4	-25.0
傷害		142	198	-56	-28.3
	うち少年	26	34	-8	-23.5
脅迫		19	23	-4	-17.4
	うち少年	2	2	0	0.0
恐喝		40	18	22	122.2
	うち少年	2	5	-3	-60.0

ウ 窃盗犯

窃盗犯の検挙人員は、第22表のとおりで、前年に比べて126人（11.3%）減少している。

手口別にみると、侵入窃盗は14人（17.9%）増加しており、非侵入窃盗は140人（13.5%）減少している。また、少年の検挙人員は前年に比べ73人（33.3%）減少している。

第22表 窃盗犯検挙人員の前年比較

手 口	年 次	令 和 元 年	平 成 30 年	増 減	
				人 員	率 (%)
窃 盗 犯 総 数		988	1,114	-126	-11.3
	う ち 少 年	146	219	-73	-33.3
侵 入 窃 盗		92	78	14	17.9
	う ち 少 年	16	10	6	60.0
非 侵 入 窃 盗		896	1,036	-140	-13.5
	う ち 少 年	130	209	-79	-37.8

エ 知能犯

知能犯の検挙人員は、第23表のとおりで、前年に比べて16人（12.4%）減少している。

罪種別にみると偽造が6人（85.7%）増加しており、詐欺が12人（11.4%）、横領が8人（53.3%）汚職が2人（-100.0%）減少している。また、少年の検挙人員は前年に比べ15人（78.9%）減少している。

第23表 知能犯検挙人員の前年比較

手 口	年 次	令 和 元 年	平 成 30 年	増 減	
				人 員	率 (%)
知 能 犯 総 数		113	129	-16	-12.4
	う ち 少 年	4	19	-15	-78.9
う ち 詐 欺		93	105	-12	-11.4
	う ち 少 年	3	18	-15	-83.3
う ち 横 領		7	15	-8	-53.3
	う ち 少 年	-	-	-	-
う ち 偽 造		13	7	6	85.7
	う ち 少 年	1	1	0	0.0
う ち 汚 職		-	2	-2	-100.0
	う ち 少 年	-	-	-	-

オ 風俗犯

風俗犯の検挙人員は、第24表のとおりで、前年に比べ1人（2.4%）減少している。

罪種別にみると強制わいせつが3人（11.5%）増加しており、わいせつその他は2人（12.5%）減少している。また、少年の検挙人員は前年と同数である。

第24表 風俗犯検挙人員の前年比較

手 口	年 次	令 和 元 年	平 成 30 年	増 減	
				人 員	率 (%)
風 俗 犯 総 数		43	42	1	2.4
	う ち 少 年	3	3	0	0.0
賭 博		-	-	-	-
	う ち 少 年	-	-	-	-
強 制 わ い せ つ		29	26	3	11.5
	う ち 少 年	2	2	0	0.0
わ い せ つ そ の 他		14	16	-2	-12.5
	う ち 少 年	1	1	0	0.0

4 重要犯罪・重要窃盗犯の状況

(1) 認知状況

令和元年の重要犯罪及び重要窃盗犯の認知件数は、重要犯罪が107件、重要窃盗犯が599件で、前年に比べ重要犯罪が7件（6.1%）減少しており、重要窃盗犯が22件（3.8%）増加している。

(2) 検挙状況

ア 検挙件数

令和元年の重要犯罪及び重要窃盗犯の検挙件数は、重要犯罪が93件、重要窃盗犯が395件で、前年に比べ重要犯罪が5件（5.1%）、重要窃盗犯は96件（19.6%）それぞれ減少している。

イ 検挙人員

令和元年の重要犯罪及び重要窃盗犯の検挙人員は、重要犯罪が71人、重要窃盗犯が113人で、前年に比べ重要犯罪は6人（7.8%）減少しており、重要窃盗犯は4人（3.7%）増加している。

ウ 検挙率

令和元年の重要犯罪及び重要窃盗犯の検挙率は、重要犯罪が86.9パーセント、重要窃盗犯が65.9パーセントで、前年に比べ重要犯罪が0.9ポイント上回っており、重要窃盗犯は19.2ポイント下回っている。

重要犯罪・重要窃盗の状況

罪種(手口)	認知件数				検挙件数				検挙率			検挙人員			
	令和元年	平成30年	増減 件数	増減 率	令和元年	平成30年	増減 件数	増減 率	令和元年	平成30年	増減 (ポイント)	令和元年	平成30年	増減 件数	増減 率
重要犯罪	107	114	-7	-6.1	93	98	-5	-5.1	86.9	86.0	0.9	71	77	-6	-7.8
殺人	9	12	-3	-25.0	10	14	-4	-28.6	111.1	116.7	-5.6	9	16	-7	-43.8
強盗	15	13	2	15.4	11	11	0	0.0	73.3	84.6	-11.3	12	16	-4	-25.0
放火	6	7	-1	-14.3	5	4	1	25.0	83.3	57.1	26.2	6	3	3	100.0
強制性交等	14	12	2	16.7	12	12	0	0.0	85.7	100.0	-14.3	10	11	-1	-9.1
略取誘拐・人身売買	5	6	-1	-16.7	3	5	-2	-40.0	60.0	83.3	-23.3	5	5	0	0.0
強制わいせつ	58	64	-6	-9.4	52	52	0	0.0	89.7	81.3	8.4	29	26	3	11.5
重要窃盗犯	599	577	22	3.8	395	491	-96	-19.6	65.9	85.1	-19.2	113	109	4	3.7
侵入窃盗	526	474	52	11.0	375	436	-61	-14.0	71.3	92.0	-20.7	92	78	14	17.9
住宅対象	244	190	54	28.4	201	266	-65	-24.4	82.4	140.0	-57.6	31	27	4	14.8
その他	282	284	-2	-0.7	174	170	4	2.4	61.7	59.9	1.8	61	51	10	19.6
自動車盗	58	81	-23	-28.4	14	46	-32	-69.6	24.1	56.8	-32.7	15	22	-7	-31.8
ひったくり	8	11	-3	-27.3	4	0	4	-	50.0	0.0	50.0	5	0	5	-
すり	7	11	-4	-36.4	2	9	-7	-77.8	28.6	81.8	-53.2	1	9	-8	-88.9

注 侵入窃盗の「住宅対象」とは、空き巣、忍込み及び居空きをいう。

■ 特別法犯

1 概 況

令和元年の特別法犯の検挙件数・検挙人員は506件・435人であった。前年と比べると検挙件数が27件（5.1%）減少し、検挙人員が5人（1.2%）増加している。

検挙件数及び検挙人員については、第25表のとおりである。

第25表 特別法犯 違反法令別 検挙状況

区 分	検 挙 件 数				検 挙 人 員				う ち) 少 年			
	R01	H30	増	減	R01	H30	増	減	R01	H30	増	減
	1～12月	1～12月	件 数	率	1～12月	1～12月	人 員	率	1～12月	1～12月	人 員	率
総 数	506	533	-27	-5.1	435	430	5	1.2	45	39	6	15.4
公 職 選 挙 法	3	—	3	—	4	—	4	—	—	—	—	—
政 治 資 金 規 正 法	—	1	-1	-100.0	—	—	—	—	—	—	—	—
外 国 人 登 録 法	—	—	—	—	—	—	—	—	—	—	—	—
出 入 国 管 理 及 び 難 民 認 定 法	17	13	4	30.8	9	8	1	12.5	—	—	—	—
軽 犯 罪 法	64	38	26	68.4	61	40	21	52.5	6	15	-9	-60.0
酩 酊 者 規 制 法	—	—	—	—	—	—	—	—	—	—	—	—
迷 惑 防 止 条 例	52	67	-15	-22.4	47	61	-14	-23.0	9	8	1	12.5
動 物 愛 護 管 理 法	3	2	1	50.0	4	1	3	300.0	—	—	—	—
暴 力 団 員 不 当 行 為 防 止 法	—	—	—	—	—	—	—	—	—	—	—	—
ス ト ー カ ー 規 制 法	6	4	2	50.0	7	2	5	250.0	—	—	—	—
D V 法	—	—	—	—	—	—	—	—	—	—	—	—
特 殊 開 錠 用 具 所 持 禁 止 法	—	—	—	—	—	—	—	—	—	—	—	—
私 事 性 の 画 像 被 害 防 止 法	—	—	—	—	—	—	—	—	—	—	—	—
自 転 車 競 技 法	—	—	—	—	—	—	—	—	—	—	—	—
競 馬 法	—	—	—	—	—	—	—	—	—	—	—	—
モ ー タ ー ボ ー ト 競 走 法	—	—	—	—	—	—	—	—	—	—	—	—
風 営 適 正 化 法	11	4	7	175.0	13	3	10	333.3	—	1	-1	-100.0
完 春 防 止 法	—	3	-3	-100.0	—	4	-4	-100.0	—	—	—	—
警 備 業 法	—	—	—	—	—	—	—	—	—	—	—	—
児 童 福 祉 法	3	3	0	0.0	5	2	3	150.0	2	—	2	—
未 成 年 者 飲 酒 禁 止 法	—	—	—	—	—	—	—	—	—	—	—	—
未 成 年 者 喫 煙 禁 止 法	1	—	1	—	1	—	1	—	—	—	—	—
青 少 年 保 護 育 成 条 例	12	20	-8	-40.0	6	11	-5	-45.5	1	—	1	—
児 童 買 春 ・ 児 童 ボ ル ノ 禁 止 法	39	32	7	21.9	30	29	1	3.4	11	10	1	10.0
出 会 い 系 サ イ ト 規 制 法	—	—	—	—	—	—	—	—	—	—	—	—
古 物 営 業 法	—	—	—	—	—	—	—	—	—	—	—	—
出 資 法	—	1	-1	-100.0	—	1	-1	-100.0	—	—	—	—
貸 金 業 法	—	1	-1	-100.0	—	1	-1	-100.0	—	—	—	—
犯 罪 収 益 移 転 防 止 法	17	19	-2	-10.5	15	19	-4	-21.1	1	—	1	—
宅 地 建 物 取 引 業 法	—	—	—	—	—	—	—	—	—	—	—	—
建 設 業 法	—	—	—	—	—	—	—	—	—	—	—	—
関 税 法	—	—	—	—	—	—	—	—	—	—	—	—
銃 刀 法	22	21	1	4.8	19	16	3	18.8	1	—	1	—
狩 猟 法	1	2	-1	-50.0	1	2	-1	-50.0	—	—	—	—
火 薬 類 取 締 法	2	3	-1	-33.3	2	2	0	0.0	—	—	—	—
高 圧 ガ ス 保 安 法	—	—	—	—	—	—	—	—	—	—	—	—
消 防 法	—	—	—	—	—	—	—	—	—	—	—	—
麻 薬 及 び 向 精 神 薬 取 締 法	2	6	-4	-66.7	1	4	-3	-75.0	—	1	-1	-100.0
あ へ ん 法	—	—	—	—	—	—	—	—	—	—	—	—
大 麻 取 締 法	55	59	-4	-6.8	41	36	5	13.9	5	3	2	66.7
覚 醒 剤 取 締 法	77	112	-35	-31.3	51	72	-21	-29.2	1	—	1	—
医 療 品 医 療 機 器 等 法	1	1	0	0.0	—	1	-1	-100.0	—	—	—	—
毒 物 及 び 劇 物 取 締 法	1	2	-1	-50.0	—	2	-2	-100.0	—	—	—	—
麻 薬 等 特 例 法	1	—	1	—	1	—	1	—	1	—	1	—
医 師 法	—	—	—	—	—	—	—	—	—	—	—	—
あ ん 摩 師 等 法	—	—	—	—	—	—	—	—	—	—	—	—
保 助 看 法	—	—	—	—	—	—	—	—	—	—	—	—
食 品 衛 生 法	—	1	-1	-100.0	—	1	-1	-100.0	—	—	—	—
廃 棄 物 処 理 法	84	84	0	0.0	88	81	7	8.6	5	—	5	—
狂 犬 病 予 防 法	—	—	—	—	—	—	—	—	—	—	—	—
地 方 税 法	—	—	—	—	—	—	—	—	—	—	—	—
労 働 基 準 法	—	—	—	—	—	—	—	—	—	—	—	—
職 業 安 定 法	1	3	-2	-66.7	2	3	-1	-33.3	—	—	—	—
不 正 競 争 防 止 法	—	1	-1	-100.0	—	2	-2	-100.0	—	—	—	—
労 働 者 派 遣 事 業 法	—	—	—	—	—	—	—	—	—	—	—	—
銀 行 法	—	—	—	—	—	—	—	—	—	—	—	—
特 定 商 取 引 法	2	—	2	—	1	—	1	—	—	—	—	—
森 林 業 法	1	—	1	—	1	—	1	—	—	—	—	—
漁 業 法	—	—	—	—	—	—	—	—	—	—	—	—
水 産 資 源 保 護 法	—	—	—	—	—	—	—	—	—	—	—	—
種 の 保 存 法	2	—	2	—	2	—	2	—	—	—	—	—
外 来 生 物 法	—	—	—	—	—	—	—	—	—	—	—	—
鉄 道 営 業 法	8	2	6	300.0	7	1	6	600.0	1	1	0	0.0
船 舶 安 全 法	7	5	2	40.0	7	5	2	40.0	—	—	—	—
船 舶 職 員 及 び 小 型 船 舶 操 縦 者 法	—	5	-5	-100.0	—	5	-5	-100.0	—	—	—	—
道 路 整 備 特 別 措 置 法	—	—	—	—	—	—	—	—	—	—	—	—
郵 便 法	—	1	-1	-100.0	—	1	-1	-100.0	—	—	—	—
電 波 法	—	3	-3	-100.0	—	3	-3	-100.0	—	—	—	—
不 正 ア ク セ ス 禁 止 法	2	2	0	0.0	3	—	3	—	1	—	1	—
携 帯 電 話 不 正 利 用 防 止 法	—	—	—	—	—	—	—	—	—	—	—	—
弁 護 士 法	—	1	-1	-100.0	—	1	-1	-100.0	—	—	—	—
会 社 法	—	—	—	—	—	—	—	—	—	—	—	—
商 標 法	2	2	0	0.0	2	2	0	0.0	—	—	—	—
著 作 権 法	1	2	-1	-50.0	1	2	-1	-50.0	—	—	—	—
旅 券 法	—	—	—	—	—	—	—	—	—	—	—	—
屋 外 広 告 物 法	—	—	—	—	—	—	—	—	—	—	—	—
滋 賀 県 琵琶 湖 等 水 上 安 全 条 例	—	2	-2	-100.0	—	1	-1	-100.0	—	—	—	—
大 津 市 土 砂 等 に よ る 土 地 埋 立 等 の 規 制 に 関 す る 条 例	1	—	1	—	1	—	1	—	—	—	—	—
そ の 他	5	5	0	0.0	2	5	-3	-60.0	—	—	—	—

2 過去10年違反法令別検挙状況

過去10年特別法犯違反法令別検挙状況については、第26表のとおりである。

第26表 過去10年特別法犯 違反法令別 検挙状況

区 分	検 挙 件 数										検 挙 人 員									
	H22	H23	H24	H25	H26	H27	H28	H29	H30	R 1	H22	H23	H24	H25	H26	H27	H28	H29	H30	R 1
総 数	578	533	465	483	472	530	500	495	533	506	479	471	379	430	431	403	404	427	430	435
公 職 選 挙 法	2	5	1	6	2	2	3	1	-	3	2	11	1	9	3	2	2	2	-	4
外 国 人 登 録 法	-	-	-	-	-	-	-	-	-	-	-	-	-	-	-	-	-	-	-	-
出 入 国 管 理 及 び 難 民 認 定 法	12	9	6	8	3	9	15	15	13	17	5	6	5	5	3	6	8	10	8	9
軽 犯 罪 法	33	15	17	26	33	41	36	42	38	64	31	19	11	31	52	38	35	55	40	61
酩 酊 者 規 制 法	1	-	-	-	-	-	-	-	-	-	1	-	-	-	-	-	-	-	-	-
迷 惑 防 止 条 例	80	70	77	65	72	78	75	83	67	52	70	66	56	55	68	53	63	54	61	47
動 物 愛 護 管 理 法	-	-	-	-	1	-	-	-	2	3	-	-	-	-	1	-	-	-	1	4
ス ト ー カ ー 規 制 法	2	5	1	2	6	1	8	3	4	6	2	4	1	2	3	-	6	3	2	7
D V 法	-	1	1	-	-	-	-	-	-	-	-	-	1	1	-	-	-	-	-	-
特 殊 開 錠 用 具 所 持 禁 止 法	2	2	1	2	1	-	-	-	-	-	1	2	-	2	1	-	-	-	-	-
風 営 適 正 化 法	4	14	2	-	3	7	2	4	4	11	4	11	4	-	3	4	3	6	3	13
売 春 防 止 法	2	-	6	2	1	2	1	-	3	-	6	-	1	4	-	2	4	-	4	-
警 備 業 法	3	1	2	-	-	-	-	-	-	-	2	1	2	-	-	-	-	-	-	-
児 童 福 祉 法	1	3	1	-	2	4	2	3	3	3	-	3	1	-	4	4	3	3	2	5
未 成 年 者 飲 酒 禁 止 法	-	-	-	-	-	-	-	-	-	-	-	-	-	-	-	-	-	-	-	-
未 成 年 者 喫 煙 禁 止 法	1	-	1	3	2	3	1	1	-	1	2	-	1	4	3	4	2	1	-	1
青 少 年 保 護 育 成 条 例	21	23	13	22	12	25	12	21	20	12	10	16	10	16	11	16	9	9	11	6
児 童 買 春 ・ 児 童 ポ ル ノ 禁 止 法	27	19	20	21	25	26	36	32	32	39	18	16	16	16	17	19	21	26	29	30
出 会 い 系 サ イ ト 規 制 法	-	2	1	-	-	-	-	-	-	-	-	1	1	-	-	-	-	-	-	-
古 物 営 業 法	-	-	-	1	2	-	-	1	-	-	-	-	-	1	1	-	-	-	-	-
出 資 法	6	-	-	-	-	1	-	2	1	-	7	-	-	-	-	-	-	3	1	-
貸 金 業 法	2	1	2	-	-	1	-	-	1	-	1	1	2	-	-	2	-	-	1	-
犯 罪 収 益 移 転 防 止 法	6	15	18	21	10	12	21	20	19	17	3	12	7	18	6	7	15	20	19	15
宅 地 建 物 取 引 業 法	-	-	-	-	-	-	-	-	-	-	-	-	-	-	-	-	-	-	-	-
建 設 業 法	-	2	-	1	-	-	-	-	-	-	-	2	-	1	-	-	-	-	-	-
関 税 法	-	-	-	-	-	-	-	-	-	-	-	-	-	-	-	-	-	-	-	-
銃 刀 法	35	21	25	34	24	18	20	19	21	22	30	17	24	32	21	14	16	14	16	19
狩 猟 法	3	5	1	-	1	-	1	2	2	1	3	4	2	-	1	-	1	2	2	1
火 薬 類 取 締 法	-	1	1	1	-	1	4	3	3	2	-	1	-	1	-	1	4	3	2	2
消 防 法	1	-	1	-	-	2	-	2	-	-	-	-	1	-	-	2	-	4	-	-
麻 薬 及 び 向 精 神 薬 取 締 法	8	4	1	3	3	5	1	1	6	2	2	3	1	4	2	3	-	-	4	1
あ へ ん 法	2	-	-	-	-	-	-	-	-	-	-	-	-	-	-	-	-	-	-	-
大 麻 取 締 法	35	25	8	25	11	21	28	41	59	55	21	16	7	16	8	10	22	35	36	41
覚 醒 剤 取 締 法	120	152	138	118	138	147	106	84	112	77	89	105	95	84	90	92	68	55	72	51
医 療 品 医 療 機 器 等 法	1	1	2	-	5	8	1	4	1	1	3	1	2	-	3	3	1	1	1	-
毒 物 及 び 劇 物 取 締 法	8	10	4	4	2	3	2	2	2	1	7	8	4	3	2	2	2	1	2	-
麻 薬 等 特 例 法	4	-	3	1	-	2	5	-	1	4	-	3	1	-	2	3	-	-	1	-
食 品 衛 生 法	1	1	-	-	-	-	-	-	1	-	1	-	-	-	-	-	-	-	1	-
廃 棄 物 処 理 法	84	86	72	76	69	69	72	64	84	84	97	106	87	83	79	73	82	75	81	88
狂 犬 病 予 防 法	1	-	1	1	-	-	2	1	-	-	1	-	1	-	-	-	-	1	-	-
労 働 基 準 法	-	-	-	-	-	1	-	1	-	-	-	-	-	-	-	1	1	-	-	-
職 業 安 定 法	-	-	-	1	-	-	2	-	3	1	-	-	-	2	-	-	2	-	3	2
労 働 者 派 遣 事 業 法	-	-	-	-	-	-	-	-	-	-	-	-	-	-	-	-	-	-	-	-
特 定 商 取 引 法	6	4	-	-	4	2	5	3	-	2	6	2	-	-	7	2	-	5	-	1
森 林 法	-	-	2	2	-	1	1	-	-	1	-	-	4	2	-	2	1	-	-	1
漁 業 法	4	5	1	2	3	1	2	1	-	-	4	5	1	2	3	-	2	1	-	-
種 の 保 存 法	-	-	-	2	-	-	-	4	-	2	-	-	-	2	-	-	-	4	-	2
鉄 道 営 業 法	17	7	4	4	6	6	6	3	2	8	17	9	4	4	6	6	6	2	1	7
船 舶 安 全 法	-	6	2	3	6	6	2	6	5	7	-	7	2	4	7	6	4	5	5	7
船 舶 職 員 及 び 小 型 船 舶 操 縦 者 法	6	2	1	3	3	3	2	2	5	-	6	1	2	3	4	1	1	5	5	-
郵 便 法	-	-	1	-	-	1	-	1	1	-	-	-	1	-	-	1	-	1	1	-
電 波 法	-	3	-	1	2	1	2	2	3	-	3	-	3	-	1	2	1	2	3	-
不 正 ア ク セ ス 禁 止 法	1	-	1	5	3	2	3	3	2	2	1	-	1	2	2	1	-	2	-	3
携 帯 電 話 不 正 利 用 防 止 法	-	-	-	-	-	2	-	-	-	-	-	-	-	-	-	-	-	-	-	-
商 標 法	9	3	6	3	4	1	5	2	2	2	1	2	3	3	4	2	4	1	2	2
著 作 権 法	14	3	2	5	6	6	2	-	2	1	8	1	2	6	4	9	3	-	2	1
屋 外 広 告 物 法	-	1	1	-	-	-	-	-	-	-	-	2	1	-	-	-	-	-	-	-
そ の 他	13	6	17	20	7	11	12	16	10	6	13	6	11	11	10	12	8	16	9	3

■ 暴力団犯罪

1 概況

令和元年中の暴力団犯罪の検挙状況は、第27表及び第28表のとおりで、刑法犯、特別法犯を併せると52件・40人で、前年に比べて、検挙件数が32件（38.1%）、検挙人員が14人（25.9%）減少している。

検挙した状況を刑法犯と特別法犯に分け、その割合をみると、刑法犯で検挙した割合は、検挙件数で61.5パーセント、検挙人員で80.0パーセントとなっている。一方、特別法犯では検挙件数で38.5パーセント、検挙人員で20.0パーセントとなっており、件数、人員とも刑法犯による検挙の割合が高くなっている。

2 刑法犯関係の検挙状況

暴力団犯罪のうち、刑法犯による検挙状況は、第27表のとおり32件・32人で、前年に比べて件数が25件（43.9%）、人員は7人（17.9%）減少している。

第27表 暴力団犯罪刑法犯主要罪種別検挙状況の推移

年次 罪種	平成 27 年		平成 28 年		平成 29 年		平成 30 年		令和 元年	
	件数	人員	件数	人員	件数	人員	件数	人員	件数	人員
総数	67	43	66	51	128	43	57	39	32	32
殺人	-	-	-	-	1	1	2	2	-	-
強盗	-	-	-	-	-	-	-	-	-	3
暴行	-	1	1	1	-	-	2	1	1	1
傷害	5	5	2	2	4	3	11	15	2	-
恐喝	5	5	1	2	4	4	2	2	3	3
窃盗	21	14	32	7	92	8	13	6	11	10
詐欺	12	10	18	25	17	17	20	8	6	9
賭博	-	-	-	-	-	-	-	-	-	-
器物損壊	5	-	1	-	1	1	-	-	2	1
その他	19	8	11	14	9	9	7	5	7	5

3 特別法犯関係の検挙状況

暴力団犯罪のうち、特別法犯による検挙状況は、第28表のとおり20件・8人で、前年に比べて件数が7件（25.9%）、人員は7人（46.7%）減少している。

第28表 暴力団犯罪特別法犯主要違反法令別検挙状況の推移

年次 違反法令	平成 27 年		平成 28 年		平成 29 年		平成 30 年		令和 元年	
	件数	人員	件数	人員	件数	人員	件数	人員	件数	人員
総数	19	7	31	16	21	18	27	15	20	8
風営適正化法	-	-	-	-	-	-	-	-	-	-
銃刀法	1	1	1	1	-	-	-	-	-	-
火薬類取締法	-	-	-	-	-	-	-	-	-	-
覚醒剤取締法	13	5	22	11	13	8	23	13	13	4
児童福祉法	-	-	-	-	-	-	-	-	-	-
その他	5	1	8	4	8	10	4	2	7	4

全 国 の 犯 罪

区 分	刑法犯認知件数				刑法犯検挙件数				総 数
	総 数	凶 悪 犯	窃 盗 犯	そ の 他	総 数	凶 悪 犯	窃 盗 犯	そ の 他	
昭和 29 年	1,360,405	14,884	948,587	396,934	952,797	13,448	555,628	383,721	539,789
30 年	1,478,202	14,912	1,056,974	406,316	1,011,086	13,632	605,411	392,043	558,857
31 年	1,410,441	13,258	1,007,649	389,534	898,852	11,848	512,411	374,593	527,950
32 年	1,426,029	13,194	1,005,101	407,734	909,603	11,727	506,172	391,704	544,557
33 年	1,440,259	15,833	990,602	433,824	904,966	14,304	474,895	415,767	545,272
34 年	1,483,258	15,677	1,027,992	439,589	925,878	14,044	491,044	420,790	557,073
35 年	1,378,817	15,931	1,038,418	324,468	841,718	14,309	519,984	307,425	442,527
36 年	1,400,915	15,354	1,051,874	333,687	892,547	14,056	561,746	316,745	451,586
37 年	1,384,784	14,182	1,055,237	315,365	885,465	12,831	574,645	297,989	430,153
38 年	1,377,476	14,036	1,066,044	297,396	868,207	12,872	574,583	280,752	425,473
39 年	1,385,358	14,746	1,057,531	313,081	885,168	13,390	575,420	296,358	449,842
40 年	1,343,625	14,279	1,027,473	301,873	812,996	13,143	514,805	285,048	440,563
41 年	1,293,877	13,760	1,001,412	278,705	756,230	12,548	484,549	259,133	433,545
42 年	1,219,840	12,836	954,549	252,455	692,913	11,532	450,144	231,237	402,738
43 年	1,234,198	12,734	975,347	246,117	697,407	11,380	463,167	222,860	393,831
44 年	1,253,950	11,803	1,008,013	234,134	675,183	10,623	453,629	210,931	377,826
45 年	1,279,787	11,423	1,039,118	229,246	710,078	10,208	493,240	206,630	380,850
46 年	1,244,168	10,918	1,026,094	207,156	690,027	9,647	494,921	185,459	361,972
47 年	1,223,546	10,849	1,006,675	206,022	700,378	9,806	503,935	186,637	348,788
48 年	1,190,549	9,803	973,876	206,870	688,328	8,710	491,900	187,718	357,738
49 年	1,211,005	9,737	1,013,153	188,115	696,536	8,652	517,693	170,191	363,309
50 年	1,234,307	9,702	1,037,942	186,663	713,031	8,630	535,760	168,641	364,117
51 年	1,247,631	9,336	1,049,748	188,547	743,048	8,363	564,285	170,400	359,360
52 年	1,268,430	9,226	1,073,393	185,811	723,509	8,127	548,502	166,880	363,144
53 年	1,336,922	8,695	1,136,648	191,579	779,697	7,678	599,309	172,710	381,742
54 年	1,289,405	8,833	1,107,477	173,095	765,945	7,739	605,913	152,293	368,126
55 年	1,357,461	8,516	1,165,609	183,336	811,189	7,397	641,382	162,410	392,113
56 年	1,463,228	8,711	1,257,354	197,163	870,513	7,786	688,085	174,642	418,162
57 年	1,528,779	8,705	1,313,901	206,173	916,058	7,505	726,032	182,521	441,963
58 年	1,540,717	8,134	1,335,258	197,325	929,321	7,120	747,981	174,220	438,705
59 年	1,588,693	7,856	1,365,705	215,132	1,002,923	6,936	801,481	194,506	446,617
60 年	1,607,697	7,425	1,381,237	219,035	1,032,879	6,644	827,818	198,417	432,250
61 年	1,581,411	7,151	1,375,096	199,164	990,650	6,247	806,634	177,769	399,886
62 年	1,577,954	7,095	1,364,796	206,063	1,012,076	6,199	821,831	184,046	404,762
63 年	1,641,310	6,582	1,422,355	212,373	982,165	5,724	792,752	183,689	398,208
平成元年	1,673,268	5,899	1,483,590	183,779	772,320	4,990	619,214	148,116	312,992
2 年	1,636,628	5,930	1,444,067	186,631	692,593	4,972	537,300	150,321	293,264
3 年	1,707,877	6,014	1,504,257	197,606	654,538	4,988	493,902	155,648	296,158
4 年	1,742,366	6,338	1,525,863	210,165	636,290	5,110	468,479	162,701	284,908
5 年	1,801,150	7,064	1,583,993	210,093	723,610	6,307	553,319	163,984	297,725
6 年	1,784,432	7,320	1,557,738	219,374	767,844	6,411	587,119	174,314	307,965
7 年	1,782,944	6,768	1,570,492	205,684	753,174	6,173	587,266	159,735	293,252
8 年	1,812,119	7,010	1,588,698	216,411	735,881	6,237	566,207	163,437	295,584
9 年	1,899,564	7,684	1,665,543	226,337	759,609	6,733	586,648	166,228	313,573
10 年	2,033,546	8,253	1,789,049	236,244	772,282	6,991	597,283	168,008	324,263
11 年	2,165,626	9,087	1,910,393	246,146	731,284	6,859	561,148	163,277	315,355
12 年	2,443,470	10,567	2,131,164	301,739	576,771	7,175	407,246	162,350	309,649
13 年	2,735,612	11,967	2,340,511	383,134	542,115	7,320	367,643	167,152	325,292
14 年	2,853,739	12,567	2,377,488	463,684	592,359	7,604	403,872	180,883	347,558
15 年	2,790,136	13,658	2,235,844	540,634	648,319	8,238	433,918	206,163	379,602
16 年	2,562,767	13,064	1,981,574	568,129	667,620	7,924	447,950	211,746	389,027
17 年	2,269,293	11,360	1,725,072	532,861	649,503	7,418	429,038	213,047	386,955
18 年	2,050,850	10,124	1,534,528	506,198	640,657	7,125	416,281	217,251	384,250
19 年	1,908,836	9,051	1,429,956	469,829	605,358	6,461	395,243	203,654	365,577
20 年	1,826,500	8,630	1,379,752	438,118	573,392	6,229	174,738	392,425	339,752
21 年	1,713,832	8,392	1,308,378	397,062	544,699	6,073	361,969	176,657	332,888
22 年	1,604,019	7,624	1,229,059	367,336	497,356	5,503	327,786	164,067	322,620
23 年	1,502,951	7,062	1,152,492	343,397	462,535	5,287	305,922	151,326	305,631
24 年	1,403,167	7,070	1,059,131	336,966	437,610	5,368	286,638	145,606	287,021
25 年	1,314,140	6,757	981,233	326,150	394,121	5,128	254,822	134,171	262,486
26 年	1,212,163	6,453	897,259	308,451	370,568	5,101	235,519	129,948	251,115
27 年	1,098,969	5,618	807,560	285,791	357,484	4,777	226,001	126,706	239,355
28 年	996,120	5,130	723,148	267,842	337,066	4,435	208,646	123,985	226,376
29 年	915,042	4,840	655,498	254,704	327,081	4,193	204,296	118,592	215,003
30 年	817,338	4,900	582,141	230,297	309,409	4,337	190,544	114,528	206,094
令和元年	748,559	4,706	532,565	211,288	294,206	4,240	180,897	109,069	192,607

注：人口は総務省統計局の推計人口及び国勢調査人口（各年 10 月 1 日現在）による。

等 の 推 移

刑法犯検挙人員				うち刑法犯少年検挙人員				人口(千人)	区 分
うち強制人員	凶 悪 犯	窃 盗 犯	そ の 他	総 数	凶 悪 犯	窃 盗 犯	そ の 他		
—	14,812	235,114	289,863	94,342	4,367	58,198	31,777	88,239	昭和 29 年
—	15,735	242,500	300,622	96,956	4,571	58,458	33,927	89,276	30 年
—	14,109	210,671	303,170	100,758	4,479	57,261	39,018	90,172	31 年
—	14,449	204,358	325,750	114,302	5,465	59,877	48,960	90,928	32 年
—	18,581	176,851	349,840	124,379	7,495	56,856	60,028	91,767	33 年
—	17,925	181,543	357,605	139,618	7,684	64,447	67,487	92,641	34 年
—	17,453	180,899	244,175	147,899	7,504	68,779	71,616	93,419	35 年
—	16,943	187,372	247,271	158,884	7,136	77,542	74,206	94,287	36 年
—	15,372	183,921	230,860	162,941	6,525	83,105	73,311	95,181	37 年
—	15,167	187,065	223,241	174,351	6,397	88,869	79,085	96,156	38 年
—	15,676	193,931	240,235	190,442	6,596	95,219	88,627	97,182	39 年
—	15,658	188,821	236,084	190,864	6,757	91,656	92,451	98,275	40 年
183,449	14,987	184,432	234,126	148,249	6,615	88,582	53,052	99,036	41 年
171,030	14,045	169,669	219,024	129,523	5,725	77,669	46,129	100,196	42 年
166,430	13,662	165,901	214,268	117,125	4,899	74,230	37,996	101,331	43 年
162,292	13,471	160,356	203,999	107,312	4,175	68,652	34,485	102,536	44 年
152,009	12,235	173,616	194,999	113,295	3,619	75,868	33,808	103,720	45 年
141,944	12,362	168,847	180,763	107,107	3,338	73,024	30,745	105,145	46 年
129,226	10,849	166,932	171,007	100,851	2,848	71,806	26,197	107,595	47 年
118,250	9,679	174,003	174,056	108,211	2,404	78,148	27,659	109,104	48 年
113,008	9,214	190,792	163,303	115,453	2,361	85,068	28,024	110,573	49 年
111,999	9,213	198,423	156,481	116,782	2,250	85,855	28,677	111,940	50 年
107,739	8,428	201,932	149,000	115,628	1,801	87,295	26,532	113,094	51 年
104,959	7,781	207,064	148,299	119,199	1,646	89,314	28,239	114,165	52 年
99,544	7,411	231,403	142,928	136,801	1,656	104,980	30,165	115,190	53 年
88,937	7,350	233,872	126,904	143,158	1,718	110,215	31,225	116,155	54 年
92,133	7,239	248,389	136,485	166,073	1,930	126,254	37,889	117,060	55 年
94,642	7,516	266,928	143,718	184,902	2,015	139,347	43,540	117,902	56 年
98,866	7,257	281,878	152,828	191,930	1,879	143,576	46,475	118,728	57 年
94,997	6,851	285,178	146,676	196,783	1,707	147,484	47,592	119,536	58 年
94,900	6,735	292,835	147,047	192,665	1,645	143,816	47,204	120,305	59 年
92,167	6,268	281,063	144,919	194,117	1,425	144,620	48,072	121,049	60 年
85,191	6,007	260,533	133,346	185,373	1,522	136,914	46,937	121,672	61 年
84,207	5,802	261,934	137,026	187,192	1,318	139,777	46,097	122,264	62 年
79,646	5,279	253,608	139,321	193,206	1,248	144,437	47,521	122,783	63 年
69,179	4,736	195,380	112,876	165,053	1,225	121,194	42,634	123,255	平成元年
64,922	4,723	175,559	112,982	154,168	1,078	108,565	44,525	123,611	2 年
63,286	4,687	169,981	121,490	149,663	1,152	101,187	47,324	124,043	3 年
63,779	4,709	153,444	126,755	133,882	1,178	85,621	47,083	124,452	4 年
65,991	5,190	162,111	130,424	133,132	1,144	85,627	46,361	124,764	5 年
67,723	5,526	164,913	137,526	131,268	1,382	83,822	46,064	125,034	6 年
65,667	5,309	159,453	128,490	126,249	1,291	81,060	43,898	125,569	7 年
66,150	5,459	162,675	127,450	133,581	1,496	85,306	46,779	125,864	8 年
71,232	6,633	175,632	131,308	152,825	2,263	97,836	52,726	126,166	9 年
75,761	6,949	181,329	135,985	157,385	2,197	99,768	55,420	126,486	10 年
76,984	7,217	172,147	135,991	141,721	2,237	86,561	52,923	126,686	11 年
86,401	7,488	162,610	139,551	132,336	2,120	77,903	52,313	126,919	12 年
88,227	7,490	168,919	148,883	138,654	2,127	81,260	55,267	127,291	13 年
93,300	7,726	180,725	159,107	141,775	1,986	83,300	56,489	127,435	14 年
100,821	8,362	191,403	179,837	144,404	2,212	81,512	60,680	127,619	15 年
98,992	7,519	185,151	196,357	134,847	1,584	76,637	56,626	127,687	16 年
99,649	7,047	194,119	185,789	123,715	1,441	71,147	51,127	127,756	17 年
98,574	6,459	187,654	190,137	112,817	1,170	62,637	49,010	127,770	18 年
91,065	5,923	180,446	179,208	103,224	1,042	58,150	44,032	127,771	19 年
88,208	5,634	174,738	159,380	90,966	956	52,557	37,453	127,692	20 年
86,325	5,654	175,823	151,411	90,282	949	54,784	34,549	127,510	21 年
83,585	5,021	175,214	142,385	85,846	783	52,435	32,628	128,056	22 年
80,871	4,786	168,514	132,331	77,696	785	47,776	29,135	127,799	23 年
83,356	4,779	153,864	128,378	65,448	836	38,370	26,242	127,515	24 年
80,754	4,647	138,947	118,892	56,469	786	33,134	22,549	127,298	25 年
79,671	4,580	131,490	115,045	48,361	703	28,246	19,412	127,083	26 年
78,688	4,409	123,847	111,099	38,921	586	23,015	15,320	127,110	27 年
76,848	4,252	115,462	106,662	31,516	538	18,298	12,680	126,933	28 年
74,084	4,067	109,238	101,698	26,797	438	15,575	10,784	126,706	29 年
71,381	4,193	102,369	99,532	23,489	463	13,163	9,863	126,443	30 年
68,059	4,225	94,144	94,238	19,914	457	10,813	8,644	126,167	令和元年

全国の重要犯罪・重要

	総 数	重 要 犯 罪						総 数	重 要 侵 犯					
		殺 人	強 盗	放 火	強 制 性 交 等	強 制 わ い せ つ	略 取 誘 拐 ・ 人 身 売 買		計	空 き 巣	忍 込 み	居 空 き	A T M 破 り	旅 館 荒 し
昭和 47 年	14,274	2,060	2,500	1,612	4,677	3,139	286	417,012	359,023	178,836	44,142	18,498	—	3,738
48 年	13,317	2,048	2,000	1,576	4,179	3,233	281	376,200	323,085	159,706	38,737	16,415	—	3,782
49 年	12,887	1,912	2,140	1,729	3,956	2,954	196	375,221	320,674	153,374	37,474	15,350	—	3,394
50 年	12,725	2,098	2,300	1,600	3,704	2,841	182	389,940	333,091	157,958	38,809	15,525	—	3,269
51 年	12,201	2,111	2,095	1,891	3,239	2,694	171	382,659	327,763	155,928	39,924	15,795	—	2,863
52 年	12,371	2,031	2,095	2,155	2,945	2,992	153	373,818	319,049	154,602	37,322	14,456	—	2,628
53 年	11,878	1,862	1,932	2,004	2,897	2,994	189	369,336	315,138	149,056	36,565	15,378	—	2,577
54 年	11,792	1,853	2,043	2,127	2,810	2,829	130	342,380	291,506	135,489	33,967	13,119	—	2,121
55 年	11,480	1,684	2,208	2,014	2,610	2,825	139	342,474	290,683	131,062	35,431	13,307	—	2,107
56 年	11,568	1,754	2,325	1,994	2,638	2,735	122	355,762	301,536	130,331	36,981	13,152	—	2,180
57 年	11,463	1,764	2,251	2,291	2,399	2,645	113	357,193	302,161	128,327	36,452	12,563	—	2,294
58 年	10,674	1,745	2,317	2,102	1,970	2,464	76	354,960	297,607	130,030	35,145	12,123	—	2,183
59 年	10,307	1,762	2,188	1,980	1,926	2,369	82	359,143	302,021	132,004	34,937	12,365	—	1,905
60 年	10,168	1,780	1,815	2,028	1,802	2,645	98	357,418	300,026	130,886	35,653	12,659	—	2,073
61 年	9,555	1,676	1,949	1,776	1,750	2,291	113	355,147	296,777	128,913	34,720	12,109	—	1,981
62 年	9,605	1,584	1,874	1,814	1,823	2,404	106	335,795	278,736	117,590	35,338	11,108	—	1,437
63 年	9,561	1,441	1,771	1,629	1,741	2,867	112	320,793	259,566	106,126	32,616	10,127	—	1,424
平成元年	8,795	1,308	1,586	1,449	1,556	2,759	137	303,187	235,079	94,353	29,979	8,951	—	1,268
2 年	8,782	1,238	1,653	1,491	1,548	2,730	122	294,922	227,853	90,350	28,543	8,234	—	1,322
3 年	9,387	1,215	1,848	1,348	1,603	3,176	197	300,921	227,946	87,399	26,219	8,112	—	1,228
4 年	10,114	1,227	2,189	1,418	1,504	3,505	271	309,440	233,690	86,716	26,528	8,054	—	1,079
5 年	10,903	1,233	2,466	1,754	1,611	3,581	258	336,235	254,516	94,076	28,793	7,899	—	1,269
6 年	11,103	1,279	2,684	1,741	1,616	3,580	203	325,987	247,661	90,823	29,302	8,016	—	1,241
7 年	10,652	1,281	2,277	1,710	1,500	3,644	240	313,922	234,586	84,224	28,038	7,336	—	1,200
8 年	11,286	1,218	2,463	1,846	1,483	4,025	251	301,310	223,590	80,361	26,619	6,847	—	1,234
9 年	12,366	1,282	2,809	1,936	1,657	4,398	284	305,328	221,678	79,746	27,335	6,701	—	1,143
10 年	12,725	1,388	3,426	1,566	1,873	4,251	221	330,369	237,703	87,393	28,971	7,499	—	1,061
11 年	14,682	1,265	4,237	1,728	1,857	5,346	249	367,174	260,981	99,174	28,268	7,050	—	1,024
12 年	18,281	1,391	5,173	1,743	2,260	7,412	302	423,281	296,486	117,725	28,537	7,812	—	857
13 年	21,530	1,340	6,393	2,006	2,228	9,326	237	443,502	303,698	124,387	29,093	8,403	—	794
14 年	22,294	1,396	6,984	1,830	2,357	9,476	251	478,476	338,294	147,500	32,860	8,976	—	745
15 年	23,971	1,452	7,664	2,070	2,472	10,029	284	469,148	333,233	146,808	34,893	8,772	—	745
16 年	22,568	1,419	7,295	2,174	2,176	9,184	320	407,929	290,595	133,159	29,465	8,376	166	668
17 年	20,388	1,392	5,988	1,904	2,076	8,751	277	338,967	244,776	111,700	24,159	7,086	91	707
18 年	18,649	1,309	5,108	1,759	1,948	8,326	199	282,047	205,463	91,461	22,442	6,120	91	605
19 年	16,922	1,199	4,567	1,519	1,766	7,664	207	241,425	175,728	76,894	21,154	5,442	38	548
20 年	15,922	1,301	4,298	1,441	1,590	7,137	155	210,530	155,270	67,526	18,827	4,842	22	562
21 年	15,271	1,095	4,535	1,347	1,415	6,723	156	201,037	148,771	59,350	17,465	4,788	44	521
22 年	14,878	1,068	4,051	1,212	1,293	7,068	186	181,567	136,749	54,516	16,184	3,932	24	499
23 年	14,144	1,052	3,695	1,122	1,193	6,929	153	169,653	126,382	46,899	16,409	3,700	69	500
24 年	14,581	1,032	3,691	1,081	1,266	7,321	190	152,219	115,328	43,661	13,649	3,702	12	469
25 年	14,596	938	3,324	1,086	1,409	7,654	185	142,259	107,313	40,716	13,790	3,315	15	399
26 年	14,051	1,054	3,056	1,093	1,250	7,400	198	120,488	93,566	34,171	11,188	2,761	12	394
27 年	12,565	933	2,426	1,092	1,167	6,755	192	108,558	86,373	31,430	12,251	2,410	11	353
28 年	11,546	895	2,332	914	989	6,188	228	95,302	76,477	27,113	9,903	2,233	12	321
29 年	10,888	920	1,852	959	1,109	5,809	239	89,753	73,122	25,557	9,552	1,918	11	256
30 年	10,544	915	1,787	891	1,307	5,340	304	76,574	62,745	22,141	7,484	1,880	11	320
令和元年	9,899	950	1,511	840	1,405	4,900	293	69,645	57,808	19,584	7,916	1,436	9	258

窃盗犯認知件数の推移

入	窃盗										非計	犯入窃盗		
	金庫破り	官公署荒し	学校荒し	病院荒し	給油所荒し	事務所荒し	出店荒し	工場荒し	更衣室荒し	倉庫荒し		その他	自動車盗	ひったくり
2,555	1,558	12,171	4,630	5,028	35,388	20,405	4,739	6,976	6,433	13,926	57,989	32,556	4,316	21,117
2,442	1,316	10,789	4,432	4,816	32,184	19,572	3,568	6,556	6,118	12,652	53,115	29,418	3,319	20,378
2,488	1,612	10,840	4,283	5,070	34,637	22,049	4,197	6,342	6,814	12,750	54,547	30,704	3,329	20,514
2,571	1,513	11,771	4,731	5,517	34,656	26,484	3,976	6,566	6,621	13,124	56,849	32,318	3,862	20,669
2,191	1,472	11,896	4,916	4,202	32,206	27,770	3,752	6,330	5,962	12,556	54,896	31,185	3,614	20,097
2,220	1,262	11,570	4,774	3,840	30,655	28,526	3,990	6,230	5,821	11,153	54,769	31,827	3,477	19,465
2,620	1,380	11,662	4,978	3,620	30,385	32,022	3,062	5,949	5,149	10,735	54,198	32,052	3,978	18,168
2,668	1,411	10,402	4,309	3,707	28,843	31,954	2,819	5,925	5,145	9,627	50,874	31,772	4,193	14,909
2,866	1,194	9,782	4,206	3,514	30,526	32,976	3,241	5,291	5,707	9,473	51,791	32,298	4,295	15,198
3,354	1,095	11,286	3,890	3,575	32,595	37,944	3,417	5,874	6,139	9,723	54,226	33,452	5,002	15,772
3,080	1,221	11,053	4,003	3,961	33,102	40,175	3,560	5,924	5,934	10,512	55,032	33,462	5,338	16,232
2,811	1,183	10,656	3,707	3,717	31,962	38,533	3,592	5,647	6,773	9,545	57,353	34,714	6,007	16,632
2,880	1,292	10,552	4,169	3,801	33,313	38,870	3,714	5,067	7,492	9,660	57,122	35,319	7,015	14,788
2,619	1,169	10,979	4,290	3,617	31,271	38,695	3,545	5,307	8,274	8,989	57,392	34,781	7,221	15,390
2,942	1,151	9,566	4,520	3,203	31,877	41,129	3,058	5,060	7,319	9,229	58,370	34,518	8,216	15,636
2,685	1,017	9,593	4,198	2,997	30,029	40,199	2,991	4,546	6,756	8,252	57,059	32,951	8,954	15,154
2,631	942	8,548	4,131	2,864	29,251	38,662	3,204	4,627	6,616	7,797	61,227	33,936	8,993	18,298
2,663	867	7,633	3,670	2,643	28,688	34,307	2,894	4,297	5,769	7,097	68,108	35,877	10,145	22,086
2,936	1,056	6,750	3,580	2,737	29,334	33,624	2,859	4,330	5,441	6,757	67,069	34,167	10,115	22,787
3,435	879	7,159	4,068	2,526	33,026	34,923	2,728	4,159	5,539	6,546	72,975	35,366	11,147	26,462
4,233	823	6,722	3,864	2,916	36,506	37,772	2,605	4,053	5,592	6,227	75,750	34,740	14,191	26,819
4,709	876	7,133	5,001	3,259	40,287	41,528	2,423	4,210	5,917	7,136	81,719	35,648	15,854	30,217
4,655	1,142	7,050	5,034	2,427	39,694	39,648	2,037	4,241	5,484	6,867	78,326	34,725	18,563	25,038
4,996	1,067	5,743	4,760	2,556	37,603	40,138	1,667	3,855	4,772	6,631	79,336	35,730	19,220	24,386
5,474	869	5,872	4,210	2,316	36,926	35,716	1,482	4,117	4,658	6,889	77,720	33,722	20,515	23,483
5,885	829	6,354	4,611	2,404	35,921	33,875	1,423	3,744	4,516	7,191	83,650	34,489	26,980	22,181
6,197	987	5,992	5,142	2,472	38,668	36,728	1,542	3,843	4,681	6,527	92,666	35,884	35,763	21,019
7,923	881	6,061	5,830	2,675	43,781	41,714	1,368	3,977	4,569	6,686	106,193	43,092	41,173	21,928
11,942	818	6,099	5,924	3,021	54,483	41,613	1,499	4,125	4,643	7,388	126,795	56,205	46,064	24,526
10,643	1,054	5,987	5,940	2,888	51,333	43,678	1,569	4,367	5,041	8,521	139,804	63,275	50,838	25,691
10,345	1,142	6,365	6,555	3,488	49,411	48,719	1,631	4,625	5,767	10,165	140,182	62,673	52,919	24,590
9,262	1,126	6,647	6,505	3,519	43,686	48,526	1,602	4,778	5,872	10,492	135,915	64,223	46,354	25,338
7,844	991	5,024	4,152	2,521	36,511	39,739	1,503	3,840	7,701	8,935	117,334	58,737	39,399	19,198
6,472	771	3,923	2,943	1,831	30,465	34,573	1,537	3,180	7,143	8,195	94,191	46,728	32,017	15,446
4,921	605	3,133	2,205	1,467	25,181	27,718	1,443	2,640	7,573	7,858	76,584	36,058	26,828	13,698
3,881	499	2,525	1,934	864	20,347	22,821	1,533	2,230	7,158	7,860	65,697	31,790	23,687	10,220
3,055	394	2,314	1,530	718	17,459	20,299	1,382	1,947	6,811	7,582	55,260	27,668	19,165	8,427
3,252	405	2,170	1,423	673	18,069	23,036	1,120	1,786	6,522	8,147	52,266	25,960	19,053	7,253
2,918	548	1,819	1,631	805	14,829	20,494	1,250	1,597	7,468	8,215	44,818	23,970	14,587	6,261
2,611	571	1,710	1,740	598	13,363	19,078	1,318	1,450	7,930	8,436	43,271	25,238	12,493	5,540
2,595	458	1,331	1,342	617	12,383	16,459	1,389	1,170	7,308	8,783	36,891	21,319	10,097	5,475
2,257	266	1,297	1,101	327	10,804	15,163	1,043	1,082	6,346	9,392	34,946	21,529	7,909	5,508
2,186	293	1,176	977	356	9,146	13,844	1,079	1,016	6,617	8,350	26,922	16,104	6,201	4,617
1,916	174	1,010	898	310	8,279	11,319	802	944	5,997	8,269	22,185	13,821	4,142	4,222
1,756	200	997	719	233	7,254	9,887	799	802	6,363	7,885	18,825	11,655	3,493	3,677
1,924	201	989	718	221	6,864	10,061	688	768	5,487	7,907	16,631	10,213	2,894	3,524
1,355	93	770	659	293	5,629	8,050	607	723	4,999	7,731	13,829	8,628	1,920	3,281
1,313	176	641	496	188	5,349	7,070	523	607	4,684	7,558	11,837	7,143	1,553	3,141

全国の重要犯罪・重要

	総 数	重 要 犯 罪						略 取 誘 拐 ・ 人 身 売 買	総 数	重 要 侵				
		殺 人	強 盗	放 火	強 制 性 交 等	強 制 わ い せ つ	空 き 巣			忍 込 み	居 空 き	A T M 破 り		
昭和 47 年	12,733	2,009	2,051	1,412	4,334	2,646	281	206,206	183,940	96,059	20,814	8,621	—	
48 年	11,648	1,967	1,611	1,321	3,811	2,659	279	197,322	177,544	92,727	18,799	7,774	—	
49 年	11,249	1,837	1,709	1,494	3,612	2,405	192	201,763	181,133	91,509	18,960	7,740	—	
50 年	11,083	2,024	1,833	1,382	3,391	2,272	181	214,086	190,065	93,845	19,696	7,935	—	
51 年	10,667	2,036	1,689	1,668	2,970	2,139	165	223,685	201,007	98,926	23,459	8,962	—	
52 年	10,697	1,968	1,698	1,811	2,650	2,417	153	217,065	193,943	96,574	23,061	7,117	—	
53 年	10,298	1,805	1,507	1,760	2,606	2,436	184	222,863	198,170	98,707	19,085	8,647	—	
54 年	10,157	1,807	1,558	1,865	2,509	2,286	132	217,796	193,445	97,020	20,313	7,555	—	
55 年	9,770	1,637	1,667	1,771	2,322	2,236	137	214,124	190,650	90,710	22,062	8,497	—	
56 年	10,073	1,709	1,895	1,827	2,355	2,167	120	222,797	198,434	91,297	21,357	8,058	—	
57 年	9,671	1,713	1,684	1,964	2,144	2,057	109	227,834	202,977	89,087	24,126	7,847	—	
58 年	9,092	1,698	1,799	1,875	1,748	1,897	75	223,503	197,860	90,800	20,438	7,262	—	
59 年	8,892	1,712	1,725	1,773	1,726	1,877	79	237,135	210,915	97,388	20,236	8,262	—	
60 年	8,919	1,717	1,497	1,806	1,624	2,177	98	243,328	215,115	98,624	22,527	8,316	—	
61 年	8,155	1,620	1,529	1,557	1,541	1,796	112	236,903	209,977	92,461	23,214	8,293	—	
62 年	8,126	1,552	1,465	1,589	1,593	1,824	103	234,681	208,288	94,654	22,698	7,910	—	
63 年	7,959	1,399	1,390	1,430	1,505	2,135	100	213,333	187,865	81,741	21,211	7,678	—	
平成元年	7,059	1,255	1,204	1,230	1,301	1,939	130	175,931	152,477	65,987	17,172	5,368	—	
2 年	7,014	1,197	1,272	1,229	1,274	1,929	113	166,155	143,442	61,357	17,336	4,526	—	
3 年	7,392	1,166	1,328	1,140	1,354	2,224	180	170,963	146,154	61,120	16,924	4,392	—	
4 年	7,982	1,185	1,525	1,157	1,243	2,624	248	173,802	145,638	58,461	16,118	5,082	—	
5 年	9,701	1,190	1,970	1,655	1,492	3,123	271	224,499	184,664	74,465	18,064	5,998	—	
6 年	9,891	1,225	2,100	1,606	1,480	3,282	198	234,735	192,510	75,063	22,793	6,272	—	
7 年	9,643	1,236	1,882	1,645	1,410	3,232	238	231,226	189,368	73,378	23,765	6,054	—	
8 年	9,925	1,197	1,974	1,749	1,317	3,438	250	216,794	174,116	68,716	18,311	5,455	—	
9 年	10,798	1,225	2,232	1,804	1,472	3,786	279	208,847	166,119	62,427	19,307	4,930	—	
10 年	10,700	1,356	2,614	1,369	1,652	3,498	211	213,261	165,818	62,106	20,268	4,977	—	
11 年	10,491	1,219	2,813	1,458	1,369	3,388	244	197,011	152,984	58,433	19,593	4,347	—	
12 年	11,049	1,322	2,941	1,372	1,540	3,602	272	140,351	109,128	43,163	11,972	2,758	—	
13 年	11,418	1,261	3,115	1,540	1,404	3,887	211	120,183	89,456	35,319	8,235	2,198	—	
14 年	11,186	1,336	3,566	1,234	1,468	3,367	215	133,960	98,335	37,950	11,642	2,305	—	
15 年	12,362	1,366	3,855	1,448	1,569	3,893	231	140,861	109,920	44,368	12,452	2,313	—	
16 年	11,812	1,342	3,666	1,513	1,403	3,656	232	135,933	104,816	43,521	12,211	2,216	32	
17 年	11,419	1,345	3,269	1,361	1,443	3,797	204	133,390	104,454	45,611	12,362	2,513	30	
18 年	11,084	1,267	3,061	1,337	1,460	3,779	180	127,901	100,824	43,106	13,143	2,468	34	
19 年	10,181	1,157	2,790	1,120	1,394	3,542	178	124,158	96,266	40,893	11,344	2,254	22	
20 年	9,925	1,237	2,612	1,054	1,326	3,555	141	112,607	87,047	37,432	10,098	2,070	9	
21 年	9,776	1,074	2,923	913	1,163	3,563	140	102,130	81,545	34,466	11,617	2,074	19	
22 年	9,291	1,029	2,516	895	1,063	3,637	151	86,596	70,307	28,364	9,732	1,784	25	
23 年	8,969	1,029	2,385	880	993	3,550	132	81,364	65,270	25,282	8,773	1,492	13	
24 年	9,487	963	2,486	822	1,097	3,946	173	75,879	62,298	22,459	8,320	1,712	12	
25 年	9,255	950	2,236	779	1,163	3,967	160	67,521	53,914	19,504	7,083	1,293	—	
26 年	9,579	1,010	2,154	837	1,100	4,300	178	61,999	50,500	17,271	6,340	1,246	7	
27 年	9,082	938	1,915	810	1,114	4,129	176	57,108	46,786	16,638	7,538	1,170	2	
28 年	8,843	901	1,878	686	970	4,207	201	52,040	43,780	14,870	6,374	1,159	4	
29 年	8,747	930	1,521	715	1,027	4,320	234	49,627	41,481	13,885	6,234	986	4	
30 年	8,908	886	1,559	702	1,190	4,288	283	45,960	39,237	13,039	4,847	1,224	23	
令和元年	8,507	945	1,326	658	1,311	3,999	268	42,722	37,083	10,670	5,508	845	1	

窃盗犯検挙件数の推移

入	窃						盗						犯		
	旅館荒し	金庫破り	官公署荒し	学校荒し	病院荒し	給油所荒し	事務所荒し	出店荒し	工場荒し	更衣室荒し	倉庫荒し	その他	計	自動車盗	ひったくり
1,735	1,004	726	6,967	2,239	2,596	15,621	9,618	2,757	3,742	4,632	6,809	22,266	15,247	1,654	5,365
1,893	1,209	625	6,532	2,021	2,612	16,173	10,326	2,153	3,480	4,614	6,606	19,778	13,254	1,155	5,369
2,403	1,357	787	6,409	2,139	2,566	18,285	11,878	2,305	3,415	4,749	6,631	20,630	13,450	1,045	6,135
2,272	1,174	958	7,291	2,259	2,765	18,553	14,790	2,608	3,694	5,040	7,185	24,021	15,649	1,570	6,802
2,380	1,196	902	7,631	2,413	2,492	18,552	15,760	2,346	4,084	4,322	7,582	22,678	15,019	1,344	6,315
1,876	1,094	797	7,154	2,714	2,188	16,906	17,227	2,755	3,713	4,385	6,382	23,122	15,265	1,081	6,776
1,945	1,191	864	8,248	2,449	2,241	17,947	19,814	2,170	3,763	4,182	6,917	24,693	15,774	1,208	7,711
1,204	1,233	853	6,802	2,600	2,025	17,941	19,724	2,080	3,744	4,117	6,234	24,351	15,945	1,709	6,697
1,407	1,162	816	6,400	2,519	1,967	18,082	20,665	2,156	3,330	4,462	6,415	23,474	16,218	1,467	5,789
1,326	1,539	787	7,577	3,373	2,114	20,042	23,512	2,446	3,603	4,719	6,684	24,363	17,007	1,476	5,880
1,684	1,635	779	7,430	2,623	2,195	21,203	26,258	2,491	3,584	4,597	7,438	24,857	16,596	1,815	6,446
1,689	1,490	712	6,944	2,032	2,138	20,878	24,969	2,703	3,537	5,263	7,005	25,643	16,967	1,797	6,879
1,476	1,651	888	7,285	2,325	2,636	22,845	27,061	2,786	3,486	5,762	6,828	26,220	17,923	2,270	6,027
1,719	1,364	720	7,428	2,771	2,488	21,689	27,656	2,645	3,713	6,754	6,701	28,213	18,908	2,744	6,561
1,585	1,416	686	6,684	3,460	2,275	22,292	28,107	2,557	3,779	6,087	7,081	26,926	17,466	2,761	6,699
1,057	1,386	863	6,797	2,526	1,897	21,519	28,760	2,420	3,759	5,722	6,320	26,393	16,843	3,074	6,476
1,230	1,168	635	5,791	2,711	1,667	20,598	26,474	2,394	3,190	5,475	5,902	25,468	16,686	2,740	6,042
897	1,156	576	4,774	2,159	1,465	17,497	21,873	1,924	2,550	4,374	4,705	23,454	14,805	3,056	5,593
914	1,196	614	4,137	1,943	1,639	16,225	20,304	1,962	2,673	4,273	4,343	22,713	13,839	2,651	6,223
874	1,326	587	4,314	2,019	1,414	19,178	21,453	1,914	2,377	4,127	4,135	24,809	13,550	3,832	7,427
683	1,539	480	4,110	2,406	1,593	21,153	21,658	2,031	2,364	4,235	3,725	28,164	14,140	4,629	9,395
916	2,181	659	4,891	3,048	2,185	27,913	28,714	2,022	2,911	5,114	5,583	39,835	19,739	7,304	12,792
1,039	2,021	774	5,587	3,635	1,611	28,801	29,593	1,887	3,128	4,869	5,437	42,225	19,717	9,455	13,053
980	2,167	827	4,359	3,538	2,056	26,451	31,473	1,527	3,047	4,240	5,506	41,858	20,821	9,525	11,512
1,060	2,523	632	4,416	2,844	1,640	27,150	27,609	1,300	3,045	4,080	5,335	42,678	19,264	11,696	11,718
852	2,945	606	4,438	2,732	1,650	26,413	26,568	1,082	2,566	3,851	5,752	42,728	18,291	13,373	11,064
733	3,120	537	4,402	3,129	1,492	27,771	25,308	1,095	2,534	3,635	4,711	47,443	18,210	19,636	9,597
668	2,494	633	3,522	2,506	1,422	24,222	24,262	838	2,286	3,419	4,339	44,027	15,241	20,597	8,189
559	2,881	331	2,642	2,101	1,403	17,670	16,677	554	1,518	2,264	2,635	31,223	11,415	14,796	5,012
356	3,154	350	2,564	2,119	941	15,235	13,068	435	1,227	1,873	2,382	30,727	13,390	12,925	4,412
299	3,212	404	1,949	1,884	787	16,897	14,700	441	985	2,061	2,819	35,625	12,791	18,434	4,400
336	3,294	387	2,400	2,127	1,142	16,472	17,385	413	1,403	2,395	3,033	30,941	11,931	14,861	4,149
235	3,157	526	2,214	2,199	1,383	13,016	16,922	391	1,124	2,735	2,934	31,117	13,765	13,561	3,791
294	3,300	439	2,009	1,579	873	11,988	16,106	386	1,118	2,834	3,012	28,936	14,898	10,406	3,632
231	2,696	404	1,980	1,522	678	11,884	14,756	474	959	3,315	3,174	27,077	13,288	10,090	3,699
226	2,787	296	1,408	1,307	743	11,236	14,558	738	1,092	3,589	3,773	27,892	13,507	11,321	3,064
288	2,169	256	1,185	1,102	507	10,862	12,204	629	900	3,260	4,076	25,560	12,569	11,229	1,762
240	1,751	179	1,067	772	353	9,686	11,331	529	755	3,052	3,654	20,585	9,557	9,051	1,977
296	1,572	277	1,010	675	353	6,672	10,871	536	726	3,607	3,807	16,289	8,433	6,323	1,533
262	1,417	299	987	846	512	6,371	9,889	486	710	3,798	4,134	16,094	8,377	6,327	1,390
236	1,325	433	840	871	318	7,594	8,861	673	683	3,531	4,430	13,581	7,556	4,647	1,378
178	1,129	199	778	700	165	5,575	7,991	501	560	3,140	5,118	13,607	7,857	4,186	1,564
136	1,026	172	682	787	196	5,089	8,445	585	438	3,296	4,784	11,499	6,689	3,684	1,126
186	994	130	590	416	160	4,132	6,694	380	551	2,680	4,525	10,322	6,755	2,405	1,162
181	1,014	143	619	444	105	4,281	6,073	391	364	3,384	4,374	8,260	5,713	1,286	1,261
228	935	137	617	510	132	4,027	5,367	401	421	2,889	4,708	8,146	5,357	1,860	929
148	904	133	576	517	108	3,676	5,238	409	436	3,216	4,743	6,723	4,248	1,457	1,018
147	880	122	592	519	178	3,405	4,973	295	357	3,118	5,473	5,639	3,845	950	844

全国の重要犯罪・重要

	総 数	重 要 犯 罪						略 取 誘 拐 人 身 売 買	総 数	重 要 侵				
		殺 人	強 盗	放 火	強 制 性 交 等	強 制 わ い せ つ	空 き 巣			忍 込 み	居 空 き	A T M 破 り		
昭和 47 年	13,040	2,188	2,398	799	5,464	1,915	276	37,728	27,630	11,743	2,488	1,517	—	
48 年	11,719	2,113	2,078	702	4,786	1,816	224	34,421	25,299	10,252	2,326	1,439	—	
49 年	11,021	1,870	2,111	748	4,485	1,629	178	35,034	25,855	9,789	2,243	1,451	—	
50 年	10,959	2,179	2,246	736	4,052	1,570	176	38,466	28,122	10,474	2,419	1,505	—	
51 年	10,037	2,113	2,045	876	3,394	1,465	144	38,248	28,038	10,258	2,383	1,506	—	
52 年	9,457	1,988	1,826	921	3,046	1,540	136	37,586	27,223	10,299	2,183	1,413	—	
53 年	9,033	1,843	1,748	944	2,876	1,482	140	38,004	27,398	10,110	2,205	1,575	—	
54 年	8,916	1,841	1,809	943	2,757	1,469	97	36,003	25,903	9,099	2,088	1,428	—	
55 年	8,746	1,560	2,064	948	2,667	1,420	87	37,319	27,001	9,041	2,022	1,419	—	
56 年	8,990	1,712	2,124	1,023	2,657	1,378	96	39,219	28,753	9,045	2,137	1,553	—	
57 年	8,653	1,768	2,072	997	2,420	1,328	68	39,271	29,533	9,048	2,120	1,398	—	
58 年	8,159	1,789	2,069	1,021	1,972	1,243	65	38,287	28,291	8,944	1,891	1,372	—	
59 年	7,979	1,788	2,031	1,009	1,907	1,176	68	38,854	28,871	8,941	1,799	1,363	—	
60 年	7,695	1,833	1,777	849	1,809	1,334	93	38,105	28,637	8,736	1,845	1,382	—	
61 年	7,197	1,692	1,842	896	1,577	1,105	85	35,679	26,636	8,240	1,725	1,321	—	
62 年	6,932	1,651	1,707	836	1,608	1,046	84	33,899	25,486	7,689	1,518	1,134	—	
63 年	6,536	1,408	1,646	745	1,480	1,174	83	31,276	22,771	6,652	1,459	1,004	—	
平成元年	5,912	1,323	1,444	640	1,329	1,097	79	27,818	19,768	5,691	1,204	822	—	
2 年	5,953	1,238	1,582	614	1,289	1,143	87	26,975	18,807	5,114	1,252	806	—	
3 年	5,919	1,159	1,660	593	1,275	1,116	116	26,873	18,713	5,120	1,079	752	—	
4 年	6,124	1,175	1,780	566	1,188	1,288	127	26,150	18,111	4,745	1,044	791	—	
5 年	6,646	1,218	2,089	721	1,162	1,344	112	27,114	18,741	4,830	1,128	875	—	
6 年	7,102	1,275	2,372	718	1,161	1,412	164	26,475	18,168	4,895	1,117	781	—	
7 年	6,969	1,295	2,169	685	1,160	1,464	196	24,423	16,275	4,226	1,020	815	—	
8 年	7,323	1,242	2,390	710	1,117	1,675	189	24,023	15,866	4,026	993	755	—	
9 年	8,654	1,284	3,152	749	1,448	1,854	167	24,213	15,859	3,920	1,002	766	—	
10 年	8,980	1,365	3,379	693	1,512	1,890	141	24,533	15,480	4,064	959	790	—	
11 年	9,307	1,313	3,762	750	1,392	1,926	164	24,533	15,234	3,963	1,039	753	—	
12 年	9,954	1,416	3,797	789	1,486	2,286	180	22,126	13,651	3,734	867	674	—	
13 年	9,905	1,334	4,096	783	1,277	2,236	179	22,493	13,712	3,678	796	670	—	
14 年	10,029	1,405	4,151	815	1,355	2,130	173	22,425	13,696	3,721	832	688	—	
15 年	10,786	1,456	4,698	866	1,342	2,273	151	22,596	14,208	3,776	863	679	—	
16 年	9,931	1,391	4,154	867	1,107	2,225	187	20,600	13,548	3,686	889	634	27	
17 年	9,509	1,338	3,844	791	1,074	2,286	176	18,719	12,564	3,477	741	657	29	
18 年	8,880	1,241	3,335	825	1,058	2,254	167	18,098	12,434	3,403	810	617	19	
19 年	8,315	1,161	2,985	764	1,013	2,240	152	16,857	12,037	3,120	784	558	13	
20 年	7,982	1,211	2,813	659	951	2,219	129	15,455	11,079	2,900	726	556	9	
21 年	7,884	1,036	3,069	631	918	2,129	101	15,159	10,852	2,973	642	555	12	
22 年	7,317	999	2,568	651	803	2,189	107	14,717	10,766	2,927	615	530	13	
23 年	7,121	971	2,431	616	768	2,217	118	14,386	10,586	2,740	678	512	13	
24 年	7,367	899	2,430	592	858	2,451	137	13,126	9,719	2,552	673	446	1	
25 年	7,288	906	2,255	549	937	2,487	154	12,052	9,063	2,383	600	398	—	
26 年	7,326	967	2,096	598	919	2,602	144	10,958	8,231	2,246	554	318	7	
27 年	7,213	913	1,972	591	933	2,644	160	10,328	7,820	2,089	499	368	3	
28 年	7,236	816	1,984	577	875	2,799	185	9,600	7,326	2,069	516	264	1	
29 年	7,090	874	1,704	579	910	2,837	186	9,337	7,241	1,954	516	259	2	
30 年	7,373	836	1,732	537	1,088	2,923	257	8,474	6,561	1,769	447	256	5	
令和元年	7,386	924	1,604	519	1,178	2,926	235	7,793	6,106	1,698	418	204	1	

窃盗犯検挙人員の推移

入	窃盗											犯			
	旅館荒し	金庫破り	官公署荒し	学校荒し	病院荒し	給油所荒し	事務所荒し	出店荒し	工場荒し	更衣室荒し	倉庫荒し	その他	計	自動車盗	ひったくり
520	210	126	1,509	279	583	2,222	1,961	728	533	1,398	1,813	10,098	8,054	626	1,418
473	194	99	1,354	252	501	2,148	1,839	612	578	1,433	1,799	9,122	7,382	500	1,240
428	224	135	1,437	230	539	2,208	2,428	725	540	1,780	1,698	9,179	7,381	519	1,279
390	278	159	1,688	302	520	2,472	2,882	832	611	1,722	1,868	10,344	8,361	666	1,317
443	257	134	1,790	320	419	2,445	2,746	1,063	590	1,841	1,843	10,210	8,439	499	1,272
385	224	144	1,631	272	386	2,315	2,928	1,093	605	1,711	1,634	10,363	8,678	500	1,185
345	225	141	1,625	310	424	2,334	3,266	1,065	595	1,558	1,620	10,606	8,893	595	1,118
313	235	147	1,600	291	368	2,172	3,672	963	580	1,499	1,448	10,100	8,443	650	1,007
364	224	179	1,713	284	367	2,323	3,850	1,210	602	1,828	1,575	10,318	8,712	617	989
358	247	176	2,165	244	430	2,573	4,256	1,222	652	2,132	1,563	10,466	8,817	647	1,002
431	255	206	2,353	328	409	2,641	4,740	1,287	610	2,092	1,615	9,738	8,070	751	917
427	169	194	2,266	249	329	2,452	4,285	1,449	622	2,195	1,447	9,996	8,210	806	980
452	210	168	2,314	276	335	2,533	4,406	1,525	552	2,626	1,371	9,983	8,312	759	912
504	191	182	2,439	270	311	2,408	4,297	1,507	633	2,701	1,231	9,468	7,730	877	861
434	201	169	2,195	295	241	2,300	4,114	1,318	554	2,372	1,157	9,043	7,250	994	799
427	237	150	2,023	283	250	2,245	4,102	1,424	568	2,422	1,014	8,413	6,774	913	726
335	215	148	1,656	258	196	2,098	3,675	1,416	524	2,225	910	8,505	6,802	897	806
349	176	141	1,544	239	191	1,891	3,254	1,106	460	1,966	734	8,050	6,459	882	709
315	190	124	1,407	214	191	1,910	3,151	1,167	415	1,813	738	8,168	6,536	880	752
275	229	126	1,396	229	168	2,209	2,979	1,200	471	1,898	582	8,160	6,391	1,020	749
266	314	125	1,385	221	159	2,244	3,068	893	497	1,730	629	8,039	6,129	1,040	870
286	337	156	1,449	266	199	2,459	3,060	770	540	1,653	733	8,373	6,331	1,054	988
289	307	168	1,261	294	170	2,368	3,078	636	475	1,532	797	8,307	5,896	1,406	1,005
278	315	160	1,120	276	173	2,090	2,944	423	511	1,242	682	8,148	5,806	1,408	934
277	335	138	1,240	246	140	2,073	2,705	379	552	1,303	704	8,157	5,380	1,845	932
314	420	153	1,352	237	155	1,956	2,715	293	530	1,285	761	8,354	5,264	2,118	972
224	369	137	1,163	291	107	1,865	2,612	299	529	1,346	725	9,053	5,495	2,605	953
227	376	146	1,134	261	137	1,968	2,400	302	565	1,241	722	9,299	5,028	3,304	967
178	472	115	1,012	261	143	1,718	2,085	255	488	975	674	8,475	4,590	3,072	813
150	577	158	1,067	260	90	1,774	2,211	198	466	962	655	8,781	4,933	3,078	770
150	615	131	1,001	244	101	1,648	2,213	192	464	992	704	8,729	4,775	3,158	796
130	678	143	1,239	289	102	1,588	2,311	175	492	976	767	8,388	4,599	2,953	836
105	509	135	1,115	212	132	1,421	2,055	181	451	1,204	792	7,052	3,823	2,259	970
135	544	110	894	181	79	1,313	1,837	211	403	1,187	766	6,155	3,366	1,851	938
116	437	100	738	149	76	1,280	1,807	208	422	1,301	951	5,664	3,056	1,652	956
93	407	96	655	137	60	1,154	1,651	264	421	1,462	1,162	4,820	2,380	1,524	916
109	343	85	504	147	58	1,053	1,567	225	357	1,386	1,054	4,376	2,228	1,251	897
96	347	68	556	127	38	1,045	1,573	191	326	1,239	1,064	4,307	2,045	1,438	824
105	320	85	465	120	39	963	1,498	186	343	1,325	1,232	3,951	1,837	1,191	923
120	288	90	431	119	36	897	1,522	163	314	1,414	1,249	3,800	1,856	1,098	846
97	296	66	303	98	30	858	1,373	193	238	1,299	1,196	3,407	1,708	861	838
86	262	78	268	82	36	807	1,235	169	236	1,142	1,281	2,989	1,484	740	765
55	273	41	236	78	24	782	1,248	141	181	954	1,093	2,727	1,375	680	672
69	283	42	237	81	16	732	1,057	156	189	863	1,136	2,508	1,224	559	725
76	255	43	185	76	17	679	935	142	171	828	1,069	2,274	1,100	485	689
73	249	32	202	72	17	702	935	137	184	824	1,083	2,096	1,034	509	553
70	239	31	151	67	24	603	833	128	162	819	957	1,913	914	395	604
52	242	31	111	47	12	535	780	120	158	708	989	1,687	778	370	539

都道府県別 全刑法犯 認知・検挙状況

都道府県	認知件数		検挙件数		犯罪率	
	順位	件数	順位	件数	順位	率
全 国	—	748,559	—	294,206	—	59.3
北 海 道	9	23,607	9	11,108	27	45.0
青 森	37	3,488	38	1,987	43	28.0
岩 手	43	3,063	40	1,850	46	25.0
宮 城	14	12,979	15	5,295	14	56.3
秋 田	46	2,162	42	1,706	47	22.4
山 形	40	3,275	33	2,289	42	30.4
福 島	21	9,416	19	4,342	18	51.0
警 視 庁	1	104,664	1	34,309	3	75.2
茨 城	10	20,312	11	7,286	5	71.0
栃 木	17	11,155	18	4,704	13	57.7
群 馬	16	11,699	13	5,987	10	60.2
埼 玉	3	55,497	3	18,750	2	75.5
千 葉	5	41,793	8	12,883	7	66.8
神 奈 川	6	41,780	4	17,738	26	45.4
新 潟	18	10,743	14	5,615	23	48.3
山 梨	35	3,985	40	1,850	36	38.2
長 野	22	8,504	21	4,154	32	41.5
静 岡	11	17,876	10	8,114	22	49.1
富 山	31	4,508	32	2,297	29	43.2
石 川	31	4,508	34	2,246	34	39.6
福 井	41	3,132	37	2,023	33	40.8
岐 阜	15	12,857	17	4,795	9	64.7
愛 知	4	49,956	5	17,395	8	66.1
三 重	19	10,322	24	3,829	12	58.0
滋 賀	24	6,771	29	2,840	24	47.9
京 都	12	15,136	16	5,212	11	58.6
大 阪	2	84,672	2	22,074	1	96.1
兵 庫	7	40,395	6	16,524	4	73.9
奈 良	25	6,616	22	4,075	21	49.7
和 歌 山	33	4,363	30	2,704	25	47.2
鳥 取	47	2,029	46	1,489	39	36.5
島 根	45	2,310	47	1,482	41	34.3
岡 山	20	9,436	20	4,185	20	49.9
広 島	13	14,160	12	6,459	19	50.5
山 口	29	5,196	28	2,874	35	38.3
徳 島	42	3,111	43	1,654	30	42.7
香 川	30	4,962	31	2,688	16	51.9
愛 媛	23	7,446	26	3,094	15	55.6
高 知	36	3,562	44	1,545	17	51.0
福 岡	8	34,520	7	14,697	6	67.6
佐 賀	38	3,400	36	2,145	31	41.7
長 崎	39	3,394	35	2,204	45	25.6
熊 本	27	6,498	25	3,468	38	37.2
大 分	44	3,018	45	1,506	44	26.6
宮 崎	34	3,993	39	1,909	37	37.2
鹿 児 島	28	5,776	27	2,963	40	36.1
沖 縄	26	6,514	23	3,863	28	44.8

都道府県別 窃盗犯 認知・検挙状況

都道府県	認知件数		検挙件数		犯罪率	
	順位	件数	順位	件数	順位	率
全 国	—	532,565	—	180,897	—	42.2
北 海 道	10	15,304	9	6,404	31	29.2
青 森	39	2,322	40	1,250	43	18.6
岩 手	41	2,151	39	1,293	44	17.5
宮 城	13	9,336	16	3,433	14	40.5
秋 田	46	1,577	42	1,197	47	16.3
山 形	43	2,098	35	1,383	42	19.5
福 島	20	6,739	18	3,030	17	36.5
警 視 庁	1	73,988	1	18,071	4	53.1
茨 城	9	15,756	10	5,292	3	55.1
栃 木	16	8,458	15	3,437	10	43.7
群 馬	17	8,095	14	3,650	13	41.7
埼 玉	3	40,545	4	11,530	2	55.2
千 葉	5	31,026	8	8,455	5	49.6
神 奈 川	6	30,381	3	11,561	23	33.0
新 潟	19	7,344	13	3,724	22	33.0
山 梨	33	3,016	37	1,329	34	28.9
長 野	22	6,245	19	3,026	30	30.5
静 岡	11	11,970	11	4,810	25	32.8
富 山	32	3,030	36	1,347	33	29.0
石 川	30	3,491	33	1,573	29	30.7
福 井	42	2,128	38	1,311	35	27.7
岐 阜	15	8,804	20	2,973	9	44.3
愛 知	4	34,295	5	10,276	8	45.4
三 重	18	7,545	22	2,609	12	42.4
滋 賀	24	4,748	28	1,969	20	33.6
京 都	12	11,080	17	3,136	11	42.9
大 阪	2	64,705	2	12,461	1	73.5
兵 庫	7	26,779	6	9,355	6	49.0
奈 良	26	4,400	21	2,805	21	33.1
和 歌 山	35	2,853	30	1,791	27	30.8
鳥 取	47	1,522	45	1,085	36	27.4
島 根	45	1,701	44	1,087	41	25.2
岡 山	21	6,620	23	2,328	18	35.0
広 島	14	9,231	12	3,728	24	32.9
山 口	29	3,493	29	1,856	40	25.7
徳 島	38	2,352	41	1,207	26	32.3
香 川	31	3,324	31	1,720	19	34.8
愛 媛	23	5,064	27	2,086	16	37.8
高 知	36	2,653	46	1,080	15	38.0
福 岡	8	23,864	7	8,476	7	46.8
佐 賀	37	2,509	32	1,589	28	30.8
長 崎	40	2,180	34	1,428	46	16.4
熊 本	25	4,539	26	2,154	39	26.0
大 分	44	1,988	47	938	45	17.5
宮 崎	34	2,898	43	1,188	37	27.0
鹿 児 島	28	4,184	25	2,174	38	26.1
沖 縄	27	4,234	24	2,292	32	29.1

注「犯罪率」は、令和元年10月1日現在の人口1万人当たりの認知件数を表す。

都道府県別 侵入窃盗 認知・検挙状況

都道府県	認知件数		検挙件数		犯罪率	
	順位	件数	順位	件数	順位	率
全 国	—	57,088	—	37,083	—	4.6
北 海 道	10	1,850	10	1,518	30	3.5
青 森	38	321	39	209	41	2.6
岩 手	41	259	38	213	44	2.1
宮 城	16	1,378	14	796	10	6.0
秋 田	45	185	46	114	46	1.9
山 形	37	334	34	271	36	3.1
福 島	14	1,419	16	767	2	7.7
警 視 庁	2	4,550	1	3,866	31	3.3
茨 城	8	2,755	9	1,615	1	9.6
栃 木	13	1,420	20	534	4	7.3
群 馬	12	1,430	11	967	3	7.4
埼 玉	1	4,647	2	2,942	9	6.3
千 葉	3	4,076	4	2,101	7	6.5
神 奈 川	6	3,415	5	2,003	27	3.7
新 潟	18	1,009	15	794	17	4.5
山 梨	26	559	31	310	13	5.4
長 野	19	872	22	483	22	4.3
静 岡	11	1,441	13	813	23	4.0
富 山	29	485	36	256	16	4.6
石 川	25	612	24	430	12	5.4
福 井	40	293	40	207	25	3.8
岐 阜	15	1,381	19	537	5	7.0
愛 知	4	3,993	6	1,965	14	5.3
三 重	17	1,130	12	866	8	6.3
滋 賀	27	526	27	375	26	3.7
京 都	23	740	26	412	39	2.9
大 阪	7	3,175	7	1,841	28	3.6
兵 庫	9	2,420	8	1,818	20	4.4
奈 良	28	508	30	329	24	3.8
和 歌 山	39	295	28	374	34	3.2
鳥 取	47	127	47	96	43	2.3
島 根	46	181	45	137	40	2.7
岡 山	21	814	18	588	21	4.3
広 島	20	831	21	506	37	3.0
山 口	32	428	29	364	35	3.2
徳 島	44	215	43	160	38	3.0
香 川	36	340	37	241	29	3.6
愛 媛	22	746	23	439	11	5.6
高 知	34	353	35	266	15	5.1
福 岡	5	3,494	3	2,317	6	6.8
佐 賀	33	361	33	274	19	4.4
長 崎	42	240	44	148	47	1.8
熊 本	31	446	24	430	42	2.6
大 分	43	219	42	185	45	1.9
宮 崎	35	348	41	197	32	3.2
鹿 児 島	24	716	17	719	18	4.5
沖 縄	30	471	32	290	33	3.2

都道府県別 非侵入窃盗 認知・検挙状況

都道府県	認知件数		検挙件数		犯罪率	
	順位	件数	順位	件数	順位	率
全 国	—	474,757	—	143,814	—	37.6
北 海 道	9	13,454	9	4,886	31	25.6
青 森	39	2,001	41	1,041	43	16.1
岩 手	41	1,892	39	1,080	45	15.4
宮 城	14	7,958	17	2,637	13	34.5
秋 田	47	1,392	38	1,083	47	14.4
山 形	44	1,764	35	1,112	42	16.4
福 島	22	5,320	21	2,263	25	28.8
警 視 庁	1	69,438	1	14,205	2	49.9
茨 城	10	13,001	11	3,677	4	45.5
栃 木	16	7,038	14	2,903	11	36.4
群 馬	17	6,665	16	2,683	14	34.3
埼 玉	3	35,898	4	8,588	3	48.8
千 葉	6	26,950	7	6,354	6	43.1
神 奈 川	5	26,966	3	9,558	22	29.3
新 潟	19	6,335	13	2,930	26	28.5
山 梨	35	2,457	42	1,019	37	23.5
長 野	21	5,373	18	2,543	29	26.2
静 岡	11	10,529	10	3,997	24	28.9
富 山	34	2,545	37	1,091	34	24.4
石 川	31	2,879	34	1,143	32	25.3
福 井	42	1,835	36	1,104	35	23.9
岐 阜	15	7,423	20	2,436	10	37.4
愛 知	4	30,302	5	8,311	7	40.1
三 重	18	6,415	23	1,743	12	36.0
滋 賀	24	4,222	27	1,594	20	29.9
京 都	12	10,340	15	2,724	8	40.0
大 阪	2	61,530	2	10,620	1	69.8
兵 庫	7	24,359	6	7,537	5	44.6
奈 良	26	3,892	19	2,476	23	29.3
和 歌 山	32	2,558	31	1,417	27	27.7
鳥 取	46	1,395	44	989	33	25.1
島 根	45	1,520	45	950	40	22.6
岡 山	20	5,806	24	1,740	18	30.7
広 島	13	8,400	12	3,222	19	30.0
山 口	29	3,065	28	1,492	39	22.6
徳 島	38	2,137	40	1,047	21	29.4
香 川	30	2,984	29	1,479	17	31.2
愛 媛	23	4,318	26	1,647	16	32.2
高 知	36	2,300	46	814	15	33.0
福 岡	8	20,370	8	6,159	9	39.9
佐 賀	37	2,148	32	1,315	28	26.4
長 崎	40	1,940	33	1,280	46	14.6
熊 本	25	4,093	25	1,724	38	23.4
大 分	43	1,769	47	753	44	15.6
宮 崎	33	2,550	43	991	36	23.8
鹿 児 島	28	3,468	30	1,455	41	21.6
沖 縄	27	3,763	22	2,002	30	25.9

注 「犯罪率」は、令和元年10月1日現在の人口1万人当たりの認知件数を表す。

重要犯罪 都道府県別 認知・検挙件数・検挙人員 増減比較

都道府県	認知件数				検挙件数				検挙人員				検挙率			
	令和元年	平成30年	増減		令和元年	平成30年	増減		令和元年	平成30年	増減		令和元年	平成30年	増減	
			件数	%			件数	%			人員	%				
総数	9,899	10,544	-645	-6.1	8,507	8,908	-401	-4.5	7,386	7,373	13	0.2	85.9	84.5	1.4	
北海道	301	328	-27	-8.2	259	289	-30	-10.4	226	273	-47	-17.2	86.0	88.1	-2.1	
計	420	441	-21	-4.8	368	397	-29	-7.3	302	274	28	10.2	87.6	90.0	-2.4	
東	青森	51	44	7	15.9	48	44	4	9.1	39	34	5	14.7	94.1	100.0	-5.9
	岩手	63	47	16	34.0	57	35	22	62.9	50	28	22	78.6	90.5	74.5	16.0
	宮城	151	182	-31	-17.0	124	169	-45	-26.6	93	102	-9	-8.8	82.1	92.9	-10.8
	秋田	27	37	-10	-27.0	18	32	-14	-43.8	13	19	-6	-31.6	66.7	86.5	-19.8
	山形	37	55	-18	-32.7	34	46	-12	-26.1	29	26	3	11.5	91.9	83.6	8.3
東	福島	91	76	15	19.7	87	71	16	22.5	78	65	13	20.0	95.6	93.4	2.2
	計	1,374	1,504	-130	-8.6	1,270	1,413	-143	-10.1	1,211	1,310	-99	-7.6	92.4	93.9	-1.5
関	茨城	200	235	-35	-14.9	164	188	-24	-12.8	144	160	-16	-10.0	82.0	80.0	2.0
	栃木	83	99	-16	-16.2	76	87	-11	-12.6	67	94	-27	-28.7	91.6	87.9	3.7
	群馬	121	121	—	—	117	118	-1	-0.8	109	100	9	9.0	96.7	97.5	-0.8
	埼玉	810	737	73	9.9	708	599	109	18.2	545	457	88	19.3	87.4	81.3	6.1
	千葉	500	613	-113	-18.4	394	417	-23	-5.5	310	314	-4	-1.3	78.8	68.0	10.8
	神奈川	582	754	-172	-22.8	534	638	-104	-16.3	418	405	13	3.2	91.8	84.6	7.2
	新潟	128	126	2	1.6	112	129	-17	-13.2	91	90	1	1.1	87.5	102.4	-14.9
	山梨	38	46	-8	-17.4	29	47	-18	-38.3	38	42	-4	-9.5	76.3	102.2	-25.9
	長野	100	101	-1	-1.0	84	84	—	—	73	47	26	55.3	84.0	83.2	0.8
	静岡	292	290	2	0.7	212	233	-21	-9.0	183	192	-9	-4.7	72.6	80.3	-7.7
計	966	1,009	-43	-4.3	831	815	16	2.0	769	710	59	8.3	86.0	80.8	5.2	
中	富山	44	51	-7	-13.7	36	48	-12	-25.0	31	45	-14	-31.1	81.8	94.1	-12.3
	石川	56	67	-11	-16.4	46	61	-15	-24.6	39	50	-11	-22.0	82.1	91.0	-8.9
	福井	26	39	-13	-33.3	25	39	-14	-35.9	28	36	-8	-22.2	96.2	100.0	-3.8
	岐阜	110	101	9	8.9	95	83	12	14.5	85	68	17	25.0	86.4	82.2	4.2
	愛知	653	653	—	—	556	499	57	11.4	516	450	66	14.7	85.1	76.4	8.7
近	三重	77	98	-21	-21.4	73	85	-12	-14.1	70	61	9	14.8	94.8	86.7	8.1
	計	2,353	2,470	-117	-4.7	1,863	2,040	-177	-8.7	1,601	1,671	-70	-4.2	79.2	82.6	-3.4
	滋賀	107	114	-7	-6.1	93	98	-5	-5.1	71	77	-6	-7.8	86.9	86.0	0.9
	京都	184	222	-38	-17.1	144	229	-85	-37.1	127	156	-29	-18.6	78.3	103.2	-24.9
	大阪	1,297	1,391	-94	-6.8	982	1,082	-100	-9.2	865	913	-48	-5.3	75.7	77.8	-2.1
畿	兵庫	622	608	14	2.3	529	505	24	4.8	450	431	19	4.4	85.0	83.1	1.9
	奈良	94	95	-1	-1.1	80	80	—	—	57	58	-1	-1.7	85.1	84.2	0.9
	和歌山	49	40	9	22.5	35	46	-11	-23.9	31	36	-5	-13.9	71.4	115.0	-43.6
	計	456	448	8	1.8	401	377	24	6.4	368	373	-5	-1.3	87.9	84.2	3.7
	鳥取	22	37	-15	-40.5	18	31	-13	-41.9	16	29	-13	-44.8	81.8	83.8	-2.0
中	島根	28	38	-10	-26.3	29	35	-6	-17.1	26	33	-7	-21.2	103.6	92.1	11.5
	岡山	115	95	20	21.1	108	93	15	16.1	113	89	24	27.0	93.9	97.9	-4.0
	広島	237	231	6	2.6	195	171	24	14.0	161	168	-7	-4.2	82.3	74.0	8.3
	山口	54	47	7	14.9	51	47	4	8.5	52	54	-2	-3.7	94.4	100.0	-5.6
	計	221	197	24	12.2	200	177	23	13.0	201	155	46	29.7	90.5	89.8	0.7
四	徳島	30	47	-17	-36.2	32	38	-6	-15.8	38	30	8	26.7	106.7	80.9	25.8
	香川	76	55	21	38.2	72	50	22	44.0	73	46	27	58.7	94.7	90.9	3.8
	愛媛	74	70	4	5.7	62	64	-2	-3.1	53	54	-1	-1.9	83.8	91.4	-7.6
	高知	41	25	16	64.0	34	25	9	36.0	37	25	12	48.0	82.9	100.0	-17.1
	計	954	1,025	-71	-6.9	885	860	25	2.9	730	706	24	3.4	92.8	83.9	8.9
九	福岡	471	538	-67	-12.5	444	436	8	1.8	338	348	-10	-2.9	94.3	81.0	13.3
	佐賀	48	38	10	26.3	44	35	9	25.7	31	28	3	10.7	91.7	92.1	-0.4
	長崎	58	63	-5	-7.9	44	51	-7	-13.7	42	38	4	10.5	75.9	81.0	-5.1
	熊本	81	104	-23	-22.1	82	84	-2	-2.4	74	79	-5	-6.3	101.2	80.8	20.4
	大分	63	63	—	—	65	57	8	14.0	58	44	14	31.8	103.2	90.5	12.7
	宮崎	40	56	-16	-28.6	37	48	-11	-22.9	33	43	-10	-23.3	92.5	85.7	6.8
	鹿児島	80	81	-1	-1.2	69	72	-3	-4.2	58	60	-2	-3.3	86.3	88.9	-2.6
沖縄	113	82	31	37.8	100	77	23	29.9	96	66	30	45.5	88.5	93.9	-5.4	

重要窃盗犯 都道府県別 認知・検挙件数・検挙人員 増減比較

都道府県	認知件数				検挙件数				検挙人員				検挙率		
	令和元年	平成30年	増減		令和元年	平成30年	増減		令和元年	平成30年	増減		令和元年	平成30年	増減
			件数	%			件数	%			人員	%			
総数	69,645	76,574	-6,929	-9.0	42,722	45,960	-3,238	-7.0	7,793	8,474	-681	-8.0	61.3	60.0	1.3
北海道	1,986	2,018	-32	-1.6	1,640	994	646	65.0	256	300	-44	-14.7	82.6	49.3	33.3
計	4,137	4,816	-679	-14.1	2,556	3,081	-525	-17.0	445	543	-98	-18.0	61.8	64.0	-2.2
青森	345	318	27	8.5	230	271	-41	-15.1	82	90	-8	-8.9	66.7	85.2	-18.5
岩手	273	349	-76	-21.8	224	239	-15	-6.3	55	76	-21	-27.6	82.1	68.5	13.6
宮城	1,438	1,826	-388	-21.2	874	1,049	-175	-16.7	142	183	-41	-22.4	60.8	57.4	3.4
秋田	198	203	-5	-2.5	125	111	14	12.6	33	37	-4	-10.8	63.1	54.7	8.4
山形	347	382	-35	-9.2	292	349	-57	-16.3	44	47	-3	-6.4	84.1	91.4	-7.3
福島	1,536	1,738	-202	-11.6	811	1,062	-251	-23.6	89	110	-21	-19.1	52.8	61.1	-8.3
東京	6,394	6,508	-114	-1.8	4,392	5,246	-854	-16.3	927	1,066	-139	-13.0	68.7	80.6	-11.9
計	26,520	28,911	-2,391	-8.3	15,048	15,972	-924	-5.8	1,701	1,852	-151	-8.2	56.7	55.2	1.5
茨城	4,284	5,031	-747	-14.8	2,329	2,304	25	1.1	112	165	-53	-32.1	54.4	45.8	8.6
栃木	1,729	1,605	124	7.7	813	832	-19	-2.3	87	89	-2	-2.2	47.0	51.8	-4.8
群馬	1,619	1,608	11	0.7	1,072	1,053	19	1.8	131	106	25	23.6	66.2	65.5	0.7
埼玉	5,585	6,002	-417	-6.9	3,301	3,226	75	2.3	405	420	-15	-3.6	59.1	53.7	5.4
千葉	5,010	5,870	-860	-14.7	2,380	2,844	-464	-16.3	238	260	-22	-8.5	47.5	48.4	-0.9
神奈川	4,067	4,343	-276	-6.4	2,521	3,076	-555	-18.0	317	362	-45	-12.4	62.0	70.8	-8.8
新潟	1,059	1,117	-58	-5.2	832	773	59	7.6	127	151	-24	-15.9	78.6	69.2	9.4
山梨	611	620	-9	-1.5	320	280	40	14.3	37	55	-18	-32.7	52.4	45.2	7.2
長野	943	955	-12	-1.3	511	632	-121	-19.1	77	86	-9	-10.5	54.2	66.2	-12.0
静岡	1,613	1,760	-147	-8.4	969	952	17	1.8	170	158	12	7.6	60.1	54.1	6.0
計	9,190	9,824	-634	-6.5	4,902	5,697	-795	-14.0	967	944	23	2.4	53.3	58.0	-4.7
富山	519	424	95	22.4	288	320	-32	-10.0	72	68	4	5.9	55.5	75.5	-20.0
石川	662	553	109	19.7	455	355	100	28.2	111	92	19	20.7	68.7	64.2	4.5
福井	317	292	25	8.6	227	229	-2	-0.9	65	63	2	3.2	71.6	78.4	-6.8
岐阜	1,539	1,473	66	4.5	567	1,094	-527	-48.2	121	126	-5	-4.0	36.8	74.3	-37.5
愛知	4,885	5,885	-1,000	-17.0	2,441	2,702	-261	-9.7	494	510	-16	-3.1	50.0	45.9	4.1
三重	1,268	1,197	71	5.9	924	997	-73	-7.3	104	85	19	22.4	72.9	83.3	-10.4
計	10,266	12,307	-2,041	-16.6	6,214	6,072	142	2.3	1,653	1,744	-91	-5.2	60.5	49.3	11.2
滋賀	599	577	22	3.8	395	491	-96	-19.6	113	109	4	3.7	65.9	85.1	-19.2
京都	925	1,000	-75	-7.5	494	650	-156	-24.0	131	160	-29	-18.1	53.4	65.0	-11.6
大阪	5,029	6,534	-1,505	-23.0	2,476	2,056	420	20.4	803	789	14	1.8	49.2	31.5	17.7
兵庫	2,803	3,102	-299	-9.6	2,028	1,884	144	7.6	452	507	-55	-10.8	72.4	60.7	11.7
奈良	565	633	-68	-10.7	344	565	-221	-39.1	86	90	-4	-4.4	60.9	89.3	-28.4
和歌山	345	461	-116	-25.2	477	426	51	12.0	68	89	-21	-23.6	138.3	92.4	45.9
計	2,526	2,518	8	0.3	1,837	1,980	-143	-7.2	503	485	18	3.7	72.7	78.6	-5.9
鳥取	135	177	-42	-23.7	104	114	-10	-8.8	33	36	-3	-8.3	77.0	64.4	12.6
島根	192	156	36	23.1	145	120	25	20.8	41	25	16	64.0	75.5	76.9	-1.4
岡山	860	896	-36	-4.0	661	679	-18	-2.7	141	138	3	2.2	76.9	75.8	1.1
広島	889	909	-20	-2.2	543	720	-177	-24.6	159	134	25	18.7	61.1	79.2	-18.1
山口	450	380	70	18.4	384	347	37	10.7	129	152	-23	-15.1	85.3	91.3	-6.0
計	1,757	2,114	-357	-16.9	1,173	1,505	-332	-22.1	332	400	-68	-17.0	66.8	71.2	-4.4
徳島	222	239	-17	-7.1	164	158	6	3.8	32	38	-6	-15.8	73.9	66.1	7.8
香川	377	449	-72	-16.0	253	322	-69	-21.4	51	81	-30	-37.0	67.1	71.7	-4.6
愛媛	796	1,016	-220	-21.7	487	687	-200	-29.1	197	213	-16	-7.5	61.2	67.6	-6.4
高知	362	410	-48	-11.7	269	338	-69	-20.4	52	68	-16	-23.5	74.3	82.4	-8.1
計	6,869	7,558	-689	-9.1	4,960	5,413	-453	-8.4	1,009	1,140	-131	-11.5	72.2	71.6	0.6
福岡	3,831	4,046	-215	-5.3	2,533	2,862	-329	-11.5	406	431	-25	-5.8	66.1	70.7	-4.6
佐賀	377	431	-54	-12.5	289	345	-56	-16.2	47	43	4	9.3	76.7	80.0	-3.3
長崎	268	243	25	10.3	170	166	4	2.4	62	46	16	34.8	63.4	68.3	-4.9
熊本	481	584	-103	-17.6	461	395	66	16.7	135	141	-6	-4.3	95.8	67.6	28.2
大分	236	305	-69	-22.6	193	284	-91	-32.0	56	91	-35	-38.5	81.8	93.1	-11.3
宮崎	367	385	-18	-4.7	204	251	-47	-18.7	44	46	-2	-4.3	55.6	65.2	-9.6
鹿児島	750	1,083	-333	-30.7	743	794	-51	-6.4	94	121	-27	-22.3	99.1	73.3	25.8
沖縄	559	481	78	16.2	367	316	51	16.1	165	221	-56	-25.3	65.7	65.7	-

刑法犯 都道府県別 包括罪種別 認知・検挙件数及び検挙人員 (1) (令和元年中)

都道府県	総 数				凶 悪 犯				粗 暴 犯				
	認知件数	検挙件数	検挙人員	うち) 少年	認知件数	検挙件数	検挙人員	うち) 少年	認知件数	検挙件数	検挙人員	うち) 少年	
総 数	748,559	294,206	192,607	19,914	4,706	4,240	4,225	457	56,753	47,989	50,789	3,484	
北海道	23,607	11,108	8,014	674	144	142	135	15	2,754	2,496	2,752	126	
計	34,383	17,469	10,374	728	196	185	167	11	2,797	2,485	2,549	129	
東	青 森	3,488	1,987	1,382	83	25	24	23	3	329	311	302	3
	岩 手	3,063	1,850	1,150	90	30	31	30	3	220	203	201	11
	宮 城	12,979	5,295	3,113	245	64	59	50	1	912	757	755	39
北	秋 田	2,162	1,706	984	58	16	12	8	—	133	131	131	6
	山 形	3,275	2,289	1,514	107	10	11	11	1	576	554	621	40
	福 島	9,416	4,342	2,231	145	51	48	45	3	627	529	539	30
東	京	104,664	34,309	24,902	2,548	660	628	692	65	7,586	5,944	6,463	408
計		223,344	87,081	51,69	5,465	1,351	1,211	1,180	131	15,455	12,831	13,390	918
関	茨 城	20,312	7,286	3,562	278	112	103	98	9	1,274	1,017	1,107	54
	栃 木	11,155	4,704	2,289	231	60	49	41	1	588	464	478	44
	群 馬	11,699	5,987	3,318	283	73	69	72	15	1,161	1,080	1,186	62
	埼 玉	55,497	18,750	11,297	1,176	337	302	293	28	3,766	3,017	2,910	192
東	千 葉	41,793	12,883	7,726	948	226	197	196	20	2,346	1,746	1,749	127
	神奈川	41,780	17,738	11,128	1,409	252	239	234	31	2,784	2,245	2,379	228
	新 潟	10,743	5,615	3,182	264	76	71	58	6	903	865	936	59
	山 梨	3,985	1,850	1,123	134	19	15	24	4	199	181	188	23
	長 野	8,504	4,154	2,184	214	52	41	44	3	485	413	438	21
	静 岡	17,876	8,114	5,883	528	144	125	120	14	1,949	1,803	2,019	108
計		85,283	32,585	22,587	2,207	495	453	456	52	6,528	5,694	5,974	353
中	富 山	4,508	2,297	1,657	169	25	25	23	2	497	475	512	31
	石 川	4,508	2,246	1,428	106	18	16	17	—	334	314	333	12
部	福 井	3,132	2,023	1,291	84	15	14	15	1	451	432	486	17
	岐 阜	12,857	4,795	3,038	295	58	56	56	6	1,022	933	1,037	46
	愛 知	49,956	17,395	13,235	1,338	337	302	300	38	3,750	3,147	3,218	220
	三 重	10,322	3,829	1,938	215	42	40	45	5	474	393	388	27
計		157,953	53,429	36,354	4,180	1,079	876	877	91	10,703	8,846	9,314	744
近	滋 賀	6,771	2,840	1,736	232	44	38	37	5	409	343	348	42
	京 都	15,136	5,212	3,720	383	90	74	76	9	909	801	820	61
	大 阪	84,672	22,074	15,561	2,089	643	496	501	60	4,431	3,213	3,390	354
畿	兵 庫	40,395	16,524	11,490	1,055	255	227	225	13	3,932	3,556	3,755	201
	奈 良	6,616	4,075	2,257	262	25	24	24	4	518	478	497	45
	和歌山	4,363	2,704	1,590	159	22	17	14	—	504	455	504	41
計		33,131	16,489	10,978	1,235	232	222	222	34	2,801	2,456	2,490	267
中	鳥 取	2,029	1,489	866	88	8	9	9	1	171	154	166	19
	島 根	2,310	1,482	788	71	17	16	15	—	100	101	102	16
	岡 山	9,436	4,185	2,926	375	71	68	79	18	874	783	806	86
国	広 島	14,160	6,459	4,493	481	104	98	87	13	1,237	1,066	1,048	98
	山 口	5,196	2,874	1,905	220	32	31	32	2	419	352	368	48
計		19,081	8,981	5,340	544	99	99	111	11	1,316	1,196	1,256	121
四	徳 島	3,111	1,654	809	106	21	22	28	4	119	108	108	13
	香 川	4,962	2,688	1,536	163	39	40	43	6	465	416	422	45
国	愛 媛	7,446	3,094	2,056	181	22	22	20	1	522	508	569	54
	高 知	3,562	1,545	939	94	17	15	20	—	210	164	157	9
計		67,113	32,755	22,366	2,333	450	424	385	47	6,813	6,041	6,601	418
九	福 岡	34,520	14,697	10,198	1,178	227	217	182	30	3,672	3,201	3,601	213
	佐 賀	3,400	2,145	1,085	98	20	19	14	—	215	193	202	8
	長 崎	3,394	2,204	1,697	127	25	20	21	2	404	379	411	35
	熊 本	6,498	3,468	2,452	228	42	40	36	5	661	623	697	53
	大 分	3,018	1,506	1,094	108	34	31	33	4	288	243	258	18
州	宮 崎	3,993	1,909	1,290	120	16	17	17	—	384	361	379	20
	鹿 児 島	5,776	2,963	1,712	160	36	35	31	1	430	372	373	28
	沖 縄	6,514	3,863	2,838	314	50	45	51	5	759	669	680	43

刑法犯 都道府県別 包括罪種別 認知・検挙件数及び検挙人員 (2) (令和元年中)

都道府県	窃				盗				犯				
	認知件数	検挙件数	検挙人員	うち) 少年	うち) 侵入窃盗				うち) 非侵入窃盗				
					認知件数	検挙件数	検挙人員	うち) 少年	認知件数	検挙件数	検挙人員	うち) 少年	
総数	532,565	180,897	94,144	10,813	57,808	37,083	6,106	553	474,757	143,814	88,038	10,260	
北海道	15,304	6,404	3,715	362	1,850	1,518	191	10	13,454	4,886	3,524	352	
計	24,223	11,586	5,770	416	3,896	2,370	373	29	20,327	9,216	5,397	387	
東	青森	2,322	1,250	810	60	321	209	65	3	2,001	1,041	745	57
北	岩手	2,151	1,293	716	55	259	213	47	4	1,892	1,080	669	51
	宮城	9,336	3,433	1,701	149	1,378	796	121	11	7,958	2,637	1,580	138
	秋田	1,577	1,197	665	40	185	114	28	3	1,392	1,083	637	37
	山形	2,098	1,383	656	42	334	271	39	3	1,764	1,112	617	39
	福島	6,739	3,030	1,222	70	1,419	767	73	5	5,320	2,263	1,149	65
東	京	73,988	18,071	10,758	1,354	4,550	3,866	699	43	69,438	14,205	10,059	1,311
計	162,836	56,814	25,957	2,998	21,624	12,562	1,289	131	141,212	44,252	24,668	2,867	
関	茨城	15,756	5,292	1,756	151	2,755	1,615	74	9	13,001	3,677	1,682	142
	栃木	8,458	3,437	1,296	137	1,420	534	69	9	7,038	2,903	1,227	128
	群馬	8,095	3,650	1,461	145	1,430	967	115	9	6,665	2,683	1,346	136
	埼玉	40,545	11,530	5,248	595	4,647	2,942	305	31	35,898	8,588	4,943	564
	千葉	31,026	8,455	4,052	540	4,076	2,101	175	27	26,950	6,354	3,877	513
東	神奈川	30,381	11,561	5,803	766	3,415	2,003	223	20	26,966	9,558	5,580	746
	新潟	7,344	3,724	1,612	142	1,009	794	110	14	6,335	2,930	1,502	128
	山梨	3,016	1,329	686	82	559	310	31	—	2,457	1,019	655	82
	長野	6,245	3,026	1,316	143	872	483	63	3	5,373	2,543	1,253	140
	静岡	11,970	4,810	2,727	297	1,441	813	124	9	10,529	3,997	2,603	288
計	59,293	20,089	11,440	1,241	7,894	4,261	802	76	51,399	15,828	10,638	1,165	
中	富山	3,030	1,347	814	89	485	256	59	7	2,545	1,091	755	82
	石川	3,491	1,573	817	60	612	430	94	4	2,879	1,143	723	56
部	福井	2,128	1,311	565	33	293	207	46	5	1,835	1,104	519	28
	岐阜	8,804	2,973	1,471	176	1,381	537	109	14	7,423	2,436	1,362	162
	愛知	34,295	10,276	6,658	753	3,993	1,965	413	37	30,302	8,311	6,245	716
	三重	7,545	2,609	1,115	130	1,130	866	81	9	6,415	1,743	1,034	121
計	114,565	31,517	16,826	2,205	7,664	5,149	1,238	111	106,901	26,368	15,588	2,094	
近	滋賀	4,748	1,969	988	146	526	375	92	16	4,222	1,594	896	130
	京都	11,080	3,136	1,927	205	740	412	98	4	10,340	2,724	1,829	201
	大阪	64,705	12,461	6,848	1,029	3,175	1,841	578	42	61,530	10,620	6,270	987
畿	兵庫	26,779	9,355	4,993	583	2,420	1,818	337	28	24,359	7,537	4,656	555
	奈良	4,400	2,805	1,298	157	508	329	77	10	3,892	2,476	1,221	147
	和歌山	2,853	1,791	772	85	295	374	56	11	2,558	1,417	716	74
計	22,567	10,084	5,749	629	2,381	1,691	432	43	20,186	8,393	5,317	586	
中	鳥取	1,522	1,085	527	44	127	96	30	2	1,395	989	497	42
	島根	1,701	1,087	500	39	181	137	36	5	1,520	950	464	34
	岡山	6,620	2,328	1,337	174	814	588	114	13	5,806	1,740	1,223	161
国	広島	9,231	3,728	2,293	264	831	506	139	12	8,400	3,222	2,154	252
	山口	3,493	1,856	1,092	108	428	364	113	11	3,065	1,492	979	97
計	13,393	6,093	2,888	289	1,654	1,106	300	26	11,739	4,987	2,588	263	
四	徳島	2,352	1,207	511	67	215	160	30	8	2,137	1,047	481	59
	香川	3,324	1,720	734	71	340	241	44	3	2,984	1,479	690	68
国	愛媛	5,064	2,086	1,116	91	746	439	176	9	4,318	1,647	940	82
	高知	2,653	1,080	527	60	353	266	50	6	2,300	814	477	54
計	46,396	20,239	11,041	1,319	6,295	4,560	782	84	40,101	15,679	10,259	1,235	
九	福岡	23,864	8,476	4,324	592	3,494	2,317	316	38	20,370	6,159	4,008	554
	佐賀	2,509	1,589	626	66	361	274	43	6	2,148	1,315	583	60
	長崎	2,180	1,428	988	73	240	148	50	4	1,940	1,280	938	69
	熊本	4,539	2,154	1,294	125	446	430	111	14	4,093	1,724	1,183	111
	大分	1,988	938	563	67	219	185	48	3	1,769	753	515	64
州	宮崎	2,898	1,188	656	83	348	197	39	2	2,550	991	617	81
	鹿児島	4,184	2,174	1,015	98	716	719	79	6	3,468	1,455	936	92
	沖縄	4,234	2,292	1,575	215	471	290	96	11	3,763	2,002	1,479	204

刑法犯 都道府県別 包括罪種別 認知・検挙件数及び検挙人員 (3) (令和元年中)

都道府県	知能犯				風俗犯				その他の刑法犯							
	認知件数	検挙件数	検挙人員	うち) 少年	認知件数	検挙件数	検挙人員	うち) 少年	認知件数	検挙件数	検挙人員	うち) 少年	うち) 占有離脱物横領			
													認知件数	検挙件数	検挙人員	うち) 少年
総数	36,031	19,096	10,965	901	8,710	6,904	5,406	502	109,794	35,080	27,078	3,757	15,857	13,009	12,359	2,061
北海道	865	616	371	25	597	242	180	16	3,943	1,208	861	130	487	336	316	60
計	1,781	1,481	664	29	387	318	212	13	4,999	1,414	1,012	130	478	352	326	61
東	青森	244	204	100	—	50	38	3	518	160	117	14	32	31	27	6
北	岩手	122	117	49	3	66	45	32	1	474	161	122	17	64	51	49
	宮城	733	468	213	15	150	132	72	4	1,784	446	322	37	126	121	113
	秋田	158	217	70	1	26	20	10	—	252	129	100	11	29	28	24
	山形	156	143	92	5	38	32	23	—	397	166	111	19	23	16	6
	福島	368	332	140	5	57	51	45	5	1,574	352	240	32	204	105	97
東	京	6,782	3,710	1,799	190	912	828	805	47	14,736	5,128	4,385	484	2,674	2,607	2,524
計	10,574	4,529	2,632	273	2,515	2,065	1,426	150	30,613	9,631	7,107	995	4,361	3,514	3,258	575
関	茨城	655	241	158	9	115	81	53	10	2,400	552	390	45	185	118	108
	栃木	501	289	159	8	60	57	47	5	1,488	408	268	36	172	87	80
	群馬	617	639	233	24	74	69	54	3	1,679	480	312	34	153	124	115
	埼玉	2,146	860	540	73	579	508	340	34	8,124	2,533	1,966	254	1,293	1,197	1,081
	千葉	1,835	629	358	44	402	311	215	38	5,958	1,545	1,156	179	868	535	506
東	神奈川	3,039	891	535	70	758	649	479	39	4,566	2,153	1,698	275	986	943	897
	新潟	475	274	171	13	133	120	61	2	1,812	561	344	42	207	133	113
	山梨	166	100	63	4	36	28	27	4	549	197	135	17	82	60	56
	長野	429	229	137	8	108	71	45	5	1,185	374	204	34	128	86	79
	静岡	711	377	278	20	250	171	105	10	2,852	828	634	79	287	231	223
計	3,679	2,030	1,316	93	722	563	514	50	14,566	3,756	2,887	418	1,772	1,349	1,306	212
中	富山	280	220	122	17	34	16	12	1	642	214	174	29	74	50	50
	石川	169	113	86	8	53	38	33	2	443	192	142	24	72	62	57
	福井	101	88	67	1	30	28	27	7	407	150	131	25	34	24	30
部	岐阜	536	288	151	11	98	69	43	8	2,339	476	280	48	195	104	97
	愛知	2,086	889	726	45	449	353	346	29	9,039	2,428	1,987	253	1,299	1,030	998
	三重	507	432	164	11	58	59	53	3	1,696	296	173	39	98	79	74
計	7,392	3,294	2,084	194	1,933	1,558	1,241	119	22,281	7,338	6,012	827	3,292	2,781	2,681	445
近	滋賀	400	150	113	4	90	69	43	3	1,080	271	207	32	115	63	58
	京都	595	332	215	23	155	128	91	7	2,307	741	591	78	458	256	244
	大阪	3,802	1,489	904	126	989	793	700	71	10,102	3,622	3,218	449	1,876	1,763	1,717
畿	兵庫	2,036	878	598	23	507	414	311	32	6,886	2,094	1,608	203	643	580	542
	奈良	394	346	194	14	112	85	58	4	1,167	337	186	38	66	34	34
	和歌山	165	99	60	4	80	69	38	2	739	273	202	27	134	85	86
計	1,585	1,211	705	35	437	374	278	28	5,509	2,142	1,534	242	754	598	555	116
中	鳥取	115	116	69	2	23	16	13	3	190	109	82	19	31	23	22
	島根	119	96	56	—	27	26	21	2	346	156	94	14	39	28	24
	岡山	339	333	202	16	78	71	69	8	1,454	602	433	73	216	179	165
国	広島	765	449	275	10	262	214	123	10	2,561	904	667	86	344	266	248
	山口	247	217	103	7	47	47	52	5	958	371	258	50	124	102	96
計	786	502	333	17	254	222	146	14	3,233	869	606	92	682	306	279	43
四	徳島	146	122	54	3	68	68	19	4	405	127	89	15	95	54	48
	香川	221	155	90	7	63	49	45	5	850	308	202	29	245	111	96
国	愛媛	282	137	103	6	85	72	51	3	1,471	269	197	26	295	105	95
	高知	137	88	86	1	38	33	31	2	507	165	118	22	47	36	40
計	2,587	1,723	1,061	45	953	734	604	65	9,914	3,594	2,674	439	1,357	1,166	1,114	234
九	福岡	1,046	551	344	20	515	340	277	27	5,196	1,912	1,470	296	819	795	758
	佐賀	164	128	93	6	50	47	29	3	442	169	121	15	65	54	54
	長崎	210	149	100	1	52	27	25	4	523	201	152	12	125	67	71
	熊本	274	212	124	4	82	82	63	5	900	357	238	36	81	75	72
	大分	124	75	68	1	41	44	34	6	543	175	138	12	88	70	64
州	宮崎	163	123	96	2	62	57	23	1	470	163	119	14	46	26	25
	鹿児島	151	101	75	1	64	59	69	9	911	222	149	23	96	56	53
	沖縄	455	384	161	10	87	78	84	10	929	395	287	31	37	23	17

本 県 の 犯 罪 等 の 推 移

区 分	刑法犯認知件数				刑法犯検挙件数				刑法犯検挙人員				うち刑法犯少年検挙人員				人口 (人)	
	総 数	凶 悪 犯	窃 盗 犯	そ の 他	総 数	凶 悪 犯	窃 盗 犯	そ の 他	総 数	強 制 人 員 うち	凶 悪 犯	窃 盗 犯	そ の 他	総 数	凶 悪 犯	窃 盗 犯		そ の 他
昭和30年	8,873	104	6,567	2,202	(7,272)	95	4,689	2,488	2,882	—	85	1,507	1,290	(624)	22	372	230	853,734
31年	7,497	81	5,324	2,092	(5,458)	78	3,340	2,040	2,936	—	79	1,357	1,500	(621)	25	317	279	—
32年	5,891	68	4,167	1,656	(3,988)	59	2,339	1,590	2,189	—	69	872	1,248	(510)	15	211	284	—
33年	5,591	77	3,867	1,647	3,470	64	1,841	1,565	1,951	—	73	690	1,188	(546)	22	204	320	—
34年	7,108	94	4,992	2,022	4,685	75	2,651	1,959	2,622	—	92	939	1,591	(829)	35	316	478	—
35年	8,181	108	6,049	2,024	4,898	89	2,891	1,918	2,805	—	82	1,058	1,665	(1,110)	27	402	681	842,695
36年	11,787	78	8,736	2,973	7,783	72	4,891	2,820	3,463	—	85	1,182	2,196	(1,336)	30	469	837	—
37年	11,049	76	7,835	3,138	7,204	68	4,126	3,010	3,646	—	71	1,310	2,265	(1,427)	23	463	941	843,057
38年	11,491	104	8,512	2,875	10,820	102	4,454	6,264	4,030	—	100	1,727	2,203	(1,582)	39	623	920	841,931
39年	11,758	106	8,817	2,835	11,012	90	4,787	6,135	3,741	—	121	1,463	2,157	(1,572)	37	606	929	842,719
40年	10,344	122	7,808	2,414	9,870	111	3,674	6,085	3,425	—	129	1,412	1,884	1,086	63	610	413	853,385
41年	11,535	107	9,101	2,327	7,281	91	4,984	2,206	3,865	1,187	93	2,061	1,711	1,074	36	671	367	852,421
42年	10,922	80	8,937	1,905	6,646	70	4,803	1,773	3,394	1,175	96	1,855	1,443	1,006	40	650	316	857,346
43年	10,237	67	8,093	2,077	6,117	56	4,158	1,903	3,153	934	78	1,599	1,476	945	32	607	306	863,340
44年	11,128	103	9,126	1,899	7,023	94	4,922	2,007	3,340	943	81	1,829	1,430	942	22	673	247	872,337
45年	12,683	95	10,512	2,076	7,880	82	5,873	1,925	3,473	877	79	2,022	1,372	910	9	674	227	889,768
46年	11,576	70	9,884	1,622	7,111	63	5,554	1,494	3,122	791	84	1,911	1,127	970	28	689	253	908,551
47年	12,298	96	10,481	1,721	8,291	76	6,797	1,418	3,112	806	70	1,975	1,067	953	22	747	184	924,479
48年	10,496	69	9,123	1,304	6,753	58	5,532	1,163	2,980	790	59	1,962	959	905	13	731	161	944,223
49年	10,196	48	8,865	1,283	6,439	43	5,136	1,260	2,558	597	44	1,717	797	762	12	633	117	967,078
50年	9,934	42	8,717	1,175	6,263	31	5,262	970	2,501	565	29	1,750	722	837	2	672	163	985,621
51年	11,567	44	10,108	1,415	6,804	43	5,539	1,222	2,413	519	52	1,759	602	941	17	815	109	1,005,593
52年	10,695	49	9,435	1,211	6,172	42	5,039	1,091	2,576	519	41	1,883	652	1,013	8	873	132	1,025,638
53年	10,713	39	9,297	1,377	6,569	30	5,182	1,357	2,366	476	41	1,733	592	1,043	19	889	135	1,043,492
54年	10,286	53	9,039	1,194	6,010	51	5,186	773	2,412	471	43	1,900	469	1,239	10	1,083	146	1,063,037
55年	10,894	55	9,613	1,226	7,933	50	6,751	1,132	2,619	477	36	1,926	657	1,393	4	1,180	209	1,079,898
56年	13,597	67	12,226	1,304	9,235	56	7,940	1,239	2,994	510	41	2,402	551	1,591	11	1,395	185	1,095,584
57年	14,299	86	12,623	1,590	10,201	86	8,572	1,543	3,344	677	91	2,512	741	1,870	31	1,545	294	1,110,793
58年	13,445	60	11,466	1,919	9,857	61	7,993	1,803	2,906	583	48	2,159	699	1,729	9	1,425	295	1,125,155
59年	13,750	48	12,078	1,624	8,685	50	7,323	1,312	2,659	579	45	2,036	578	1,517	12	1,286	219	1,137,932
60年	14,653	64	12,788	1,801	9,936	64	8,143	1,729	2,859	553	72	2,252	535	1,797	16	1,539	242	1,155,843
61年	15,605	34	13,737	1,834	10,393	32	8,833	1,528	2,955	614	30	2,318	607	1,780	6	1,535	239	1,166,928
62年	17,033	55	14,739	2,239	11,289	54	9,526	1,709	2,904	652	51	2,169	684	1,676	9	1,413	254	1,178,854
63年	16,733	48	14,548	2,137	9,061	45	7,660	1,356	3,153	595	49	2,414	690	2,032	14	1,730	288	1,192,558
平成元年	16,399	52	14,410	1,937	7,920	48	6,865	1,007	2,871	547	53	2,103	715	1,851	21	1,537	293	1,208,856
2年	16,525	39	14,440	2,046	7,698	24	6,382	1,292	2,399	458	24	1,889	486	1,629	4	1,383	242	1,222,401
3年	17,162	44	15,232	1,886	7,338	40	6,243	1,055	2,135	524	40	1,633	462	1,325	13	1,113	199	1,236,085
4年	17,975	25	15,901	2,049	6,795	25	5,596	1,174	2,049	624	21	1,548	480	1,249	5	1,043	201	1,248,552
5年	18,115	45	15,953	2,117	7,926	40	6,647	1,239	2,003	614	38	1,522	443	1,217	4	990	223	1,261,342
6年	17,825	31	15,713	2,081	6,764	32	5,456	1,276	1,997	617	47	1,482	468	1,122	8	908	206	1,274,787
7年	19,824	70	17,438	2,316	7,930	69	5,942	1,919	2,101	597	56	1,496	549	1,210	14	946	250	1,286,930
8年	20,046	58	17,639	2,349	7,370	56	5,853	1,461	2,025	640	46	1,523	456	1,103	11	937	155	1,299,046
9年	21,114	60	18,610	2,444	7,660	57	6,073	1,530	2,187	686	45	1,612	530	1,373	7	1,154	212	1,311,514
10年	22,405	80	20,008	2,317	7,018	78	5,407	1,533	2,160	585	68	1,610	482	1,320	16	1,089	215	1,324,148
11年	22,907	91	20,366	2,450	5,612	66	4,387	1,159	1,704	564	63	1,220	421	976	18	761	197	1,334,166
12年	26,288	86	22,775	3,427	5,536	75	4,160	1,301	2,112	708	70	1,414	628	1,111	12	838	261	1,344,892
13年	31,258	97	25,911	5,250	5,629	65	4,121	1,443	2,669	753	92	1,614	963	1,412	24	934	454	1,352,361
14年	32,183	90	26,653	5,440	6,228	60	4,782	1,386	3,133	917	67	2,223	843	1,558	21	1,197	340	1,359,773
15年	27,801	94	22,357	5,350	8,191	64	4,795	3,332	3,231	950	96	2,107	1,028	1,584	23	1,084	477	1,366,415
16年	23,841	80	18,282	5,479	7,565	66	6,159	1,340	3,152	930	84	2,080	988	1,398	19	955	424	1,374,182
17年	18,750	105	13,945	4,700	8,153	84	6,414	1,655	2,988	948	86	1,686	1,216	1,101	11	684	406	1,380,343
18年	17,969	84	13,388	4,497	6,484	66	5,093	1,325	2,639	866	66	1,606	967	980	17	619	344	1,387,110
19年	16,553	65	12,488	4,000	6,715	55	5,577	1,083	2,517	876	60	1,609	848	895	21	627	247	1,394,809
20年	15,455	62	11,678	3,715	6,111	50	4,894	1,167	2,585	942	63	1,636	886	903	24	606	273	1,401,073
21年	15,258	58	11,627	3,573	4,873	47	3,622	1,204	2,971	916	51	1,877	1,043	956	8	661	287	1,402,132
22年	15,501	53	12,040	3,408	4,326	39	3,224	1,063	2,705	889	33	1,752	920	865	4	608	253	1,403,977
23年	13,762	40	10,683	3,039	4,737	33	3,683	1,021	2,584	869	33	1,651	900	675	4	448	223	1,414,398
24年	15,139	54	11,309	3,776	4,557	50	3,426	1,081	2,519	860	34	1,547	938	559	8	374	177	1,416,546
25年	15,447	52	11,399	3,996	4,451	45	3,253	1,153	2,715	927	40	1,621	1,054	587	7	374	206	1,416,832
26年	12,435	45	9,096	3,294	4,294	35	3,219	1,040	2,452	792	30	1,536	886	534	7	347	180	1,416,500
27年	11,308	50	8,204	3,054	4,446	48	3,317	1,081	2,286	755	33	1,422	831	412	0	270	142	1,413,184
28年	9,573	45	6,662	2,866	3,341	37	2,308	996	2,172	693	40	1,304	828	396	6	237	153	1,413,079
29年	8,737	34	6,110	2,593	3,663	28	2,523	1,112	2,060	732	32	1,204	824	326	9	194	123	1,412,956
30年	7,967	44	5,618	2,305	3,340	41	2,307	992	1,952	704	46	1,114	792	359	3	219	137	1,412,881
令和元年	6,771	44	4,748	1,979	2,840	38	1,969	833	1,736	648	37	988	711	232	5	146	81	1,413,959

注1 人口は滋賀県総合企画部統計課資料（各年10月1日現在）による。

2 () 内の数値は交通事故による業務上過失罪を含む。

本 県 の 重 要 犯 罪 ・ 重 要 窃 盗 犯 認 知 件 数 の 推 移

	重 要 犯 罪						総 数	重 要 窃 盗 犯																					
	総 数	重 殺	強 盗	放 火	強 制 性 交 等	強 制 わ い せ つ		略 取 誘 拐 ・ 人 身 売 買	総 計	入 窃									盗 犯						非 入 窃 盗				
										空 き 巣	忍 込 み	居 空 き	A T M 破 り	旅 館 荒 し	金 庫 破 り	官 公 署 荒 し	学 校 荒 し	病 院 荒 し	給 油 所 荒 し	事 務 所 荒 し	出 店 荒 し	工 場 荒 し	更 衣 室 荒 し	倉 庫 荒 し	そ の 他	非 計	自 動 車 盗	ひ つ た く り	す り
昭和 47 年	119	12	19	12	53	23	—	3,367	2,782	1,341	266	112	—	48	24	21	161	20	48	215	120	45	115	55	191	585	185	25	375
48 年	92	19	7	12	31	21	2	2,903	2,177	984	218	145	—	35	16	21	102	8	38	171	106	44	57	50	182	726	197	6	523
49 年	62	12	6	11	19	14	—	2,796	2,217	834	198	177	—	20	18	16	83	25	37	267	124	45	75	60	238	579	190	8	381
50 年	51	16	10	6	10	9	—	2,744	2,321	898	167	126	—	23	20	15	120	17	49	249	199	39	103	95	201	423	201	11	211
51 年	60	12	8	5	19	13	3	3,066	2,649	971	207	144	—	28	25	24	129	49	43	320	282	35	81	51	260	417	205	15	197
52 年	65	5	10	18	16	16	—	2,667	2,327	878	264	120	—	25	24	6	108	36	43	225	216	23	113	51	195	340	193	16	131
53 年	56	12	9	6	12	17	—	2,818	2,312	895	254	139	—	11	52	6	121	54	22	201	224	26	109	55	143	506	214	8	284
54 年	65	18	10	18	7	12	—	2,394	2,146	861	268	111	—	19	11	9	102	53	22	164	219	28	86	33	160	248	165	13	70
55 年	93	10	9	12	24	37	1	2,390	2,080	736	238	101	—	14	21	18	68	45	26	220	263	20	70	40	200	310	204	17	89
56 年	80	15	11	28	13	13	—	2,556	2,200	774	271	114	—	20	29	18	94	25	15	195	267	21	114	64	179	356	239	12	105
57 年	100	20	11	37	18	14	—	3,086	2,751	920	329	117	—	21	31	15	112	41	56	267	370	20	168	92	192	335	227	19	89
58 年	72	17	18	8	17	12	—	2,834	2,529	886	285	134	—	23	18	7	114	38	47	210	240	27	151	80	269	305	243	21	41
59 年	74	13	11	4	20	25	1	2,836	2,502	825	382	112	—	26	15	25	103	46	30	276	282	41	94	103	142	334	221	17	96
60 年	79	15	12	22	15	15	—	2,801	2,464	884	233	116	—	27	23	10	113	43	51	255	316	42	112	106	133	337	264	29	44
61 年	40	13	4	7	10	6	—	2,787	2,415	777	322	134	—	16	35	20	101	56	31	225	288	13	96	115	186	372	295	33	44
62 年	78	18	12	10	15	23	—	2,840	2,481	950	339	117	—	10	28	12	99	65	24	218	249	42	84	83	161	359	280	18	61
63 年	57	13	12	13	10	9	—	2,687	2,338	820	285	97	—	31	20	18	70	42	32	219	293	39	161	88	123	349	245	36	68
平成元年	65	14	13	9	16	13	—	2,558	2,188	693	354	112	—	18	31	24	86	56	33	211	253	42	82	85	108	370	250	26	94
2 年	65	6	16	6	11	25	1	2,507	2,146	575	328	118	—	15	23	20	81	58	35	194	241	33	152	153	120	361	270	29	62
3 年	73	18	8	9	9	27	2	2,368	1,990	604	275	137	—	10	25	7	56	61	26	252	212	35	131	69	90	378	270	24	84
4 年	70	9	9	3	4	44	1	2,701	2,248	632	262	105	—	4	43	19	78	67	72	348	274	47	115	81	101	453	313	44	96
5 年	99	15	10	3	17	54	—	2,562	2,109	622	214	96	—	6	27	7	77	78	34	313	226	36	104	155	114	453	311	29	113
6 年	61	8	8	5	10	30	—	2,577	2,247	695	185	91	—	8	38	13	63	72	33	348	291	44	110	131	125	330	246	40	44
7 年	99	5	21	30	14	28	1	2,679	2,305	703	309	81	—	3	44	15	84	49	14	371	278	40	109	99	106	374	283	51	40
8 年	91	12	12	20	14	30	3	2,506	2,141	556	397	65	—	5	39	25	55	76	13	344	248	32	114	55	117	365	237	46	82
9 年	109	8	29	8	15	49	—	2,743	2,260	647	464	76	—	14	31	10	67	73	26	279	281	42	91	59	100	483	347	73	63
10 年	115	15	32	6	27	34	1	2,913	2,489	725	547	87	—	19	70	16	96	64	14	361	191	23	81	78	117	424	258	107	59
11 年	169	13	25	24	29	74	4	2,719	2,133	705	232	64	—	5	78	6	74	66	25	332	261	20	98	51	116	586	440	112	34
12 年	186	11	38	10	27	95	5	3,006	2,283	652	247	101	—	6	106	5	96	81	20	352	268	14	89	120	126	723	543	95	85
13 年	215	14	49	6	28	116	2	3,911	2,892	714	358	94	—	5	135	6	70	74	19	485	327	21	132	249	203	1,019	751	178	90
14 年	226	13	51	8	18	136	—	4,060	3,189	1,024	355	93	—	2	97	8	113	103	59	442	314	24	108	189	258	871	567	215	89
15 年	211	13	51	10	20	116	1	3,730	3,097	1,001	415	76	—	6	127	6	88	52	41	396	408	15	145	89	232	633	427	123	83
16 年	191	14	40	18	8	110	1	3,171	2,522	857	297	89	2	2	82	11	58	24	21	351	367	19	93	125	124	649	493	83	73
17 年	215	13	48	31	13	108	2	2,395	1,869	604	223	72	—	10	48	8	32	20	16	296	224	13	111	86	106	526	364	107	55
18 年	160	13	35	19	17	73	3	1,979	1,598	558	134	66	—	8	57	3	15	16	11	239	226	17	77	99	72	381	278	61	42
19 年	136	11	29	7	18	69	2	1,804	1,451	441	209	75	—	3	36	4	24	10	32	174	211	16	41	71	104	353	263	60	30
20 年	115	9	32	8	13	51	2	1,454	1,146	386	157	59	—	5	26	6	18	19	10	164	142	4	36	45	69	308	233	52	23
21 年	137	10	24	11	13	78	1	1,536	1,264	368	222	42	—	6	28	4	19	16	3	175	178	5	22	91	85	272	201	35	36
22 年	140	9	25	9	10	87	—	1,368	1,145	457	107	40	1	8	22	3	16	8	3	170	143	9	20	53	85	223	153	56	14
23 年	128	9	14	7	10	84	4	1,357	1,059	296	114	39	—	—	26	5	21	8	4	124	162	23	22	125	90	298	235	50	13
24 年	161	9	20	10	15	102	5	1,389	1,105	373	123	42	—	2	35	9	11	6	3	150	126	13	20	109	83	284	233	35	16
25 年	173	8	30	6	8	120	1	1,376	1,040	344	155	43	—	3	13	5	7	5	1	101	144	18	21	84	96	336	260	39	37
26 年	125	10	18	5	12	79	1	990	769	236	105	32	—	7	10	2	9	14	—	74	71	10	17	88	94	221	196	12	13
27 年	137	7	12	24	7	86	1	962	804	260	151	38	—	3	10	—	12	6	3	79	70	8	19	75	70	158	127	19	12
28 年	133	8	18	11	8	88	—	799	681	210	123	24	—	1	10	3	10	1	1	88	53	17	8	75	57	118	92	20	6
29 年	107	13	6	5	10	72	1	731	650	231	107	13	1	—	16	1	9	5	1	72	80	5	4	35	70	81	61	8	12
30 年	114	12	13	7	12	64	6	577	474	119	58	13	—	4	19	—	3	2	3	85	66	10	5	40	47	103	81	11	11
令和元年	107	9	15	6	14	58	5	599	526	165	65	14	—	2	19	5	3	2	3	79	74	12	10	40	33	73	58	8	7

本県の重要犯罪・重要窃盗犯検挙件数の推移

	重要犯罪							重要窃盗犯																				
	総数	重殺 人	強盗 盗	放火	強制性交等	強制わいせつ	略取誘拐・人身売買	総数	侵入窃										盗				犯					
									計	空き巣	忍込み	居室	ATM破り	旅館荒し	金庫破り	官公署荒し	学校荒し	病院荒し	給油所荒し	事務所荒し	出店荒し	工場荒し	更衣室荒し	倉庫荒し	その他	計	非侵入	侵入
昭和47年	95	12	17	7	40	19	1,736	1,574	829	143	75	—	37	4	9	109	6	15	78	25	22	62	62	98	162	117	28	17
48年	76	16	5	11	26	18	1,558	1,412	873	67	90	—	11	9	8	41	2	20	83	56	14	26	56	56	146	116	8	22
49年	55	14	4	8	17	12	1,681	1,584	689	62	160	—	20	4	9	297	9	5	87	46	38	44	47	67	97	86	3	8
50年	36	15	6	4	6	5	1,957	1,735	576	105	76	—	6	23	5	108	2	42	387	114	35	60	94	102	222	189	6	27
51年	58	11	8	8	16	13	1,832	1,697	654	318	84	—	24	9	1	82	37	7	76	113	14	56	54	168	135	127	5	3
52年	54	5	10	14	13	12	1,671	1,484	561	282	94	—	46	7	1	56	21	12	96	110	15	56	24	103	187	173	9	5
53年	45	12	6	2	10	15	1,650	1,445	587	122	100	—	7	49	4	91	15	12	130	105	21	68	50	84	205	193	5	7
54年	57	18	10	17	6	6	1,734	1,572	720	83	59	—	11	9	8	73	5	8	202	218	27	51	20	78	162	156	1	5
55年	91	10	6	13	21	40	1,264	2,491	900	552	86	—	15	35	16	30	85	22	348	178	25	36	34	129	157	131	6	20
56年	67	13	5	24	14	11	2,135	1,899	650	119	105	—	13	11	15	72	6	18	346	260	10	79	56	139	236	134	7	95
57年	98	21	13	35	17	12	2,291	2,088	758	279	98	—	22	9	35	74	13	63	151	259	10	112	82	123	203	161	6	36
58年	75	16	20	9	16	14	2,125	1,917	659	143	86	—	31	10	9	56	13	44	167	212	30	103	111	243	208	184	3	21
59年	75	14	10	4	22	24	1,788	1,574	583	94	74	—	17	9	20	85	9	13	168	244	28	57	88	85	214	178	10	26
60年	79	14	14	21	15	15	2,310	2,031	682	106	84	—	9	19	3	72	10	121	323	288	34	73	115	92	279	229	13	37
61年	36	12	2	7	11	4	2,215	2,043	637	121	96	—	13	18	12	50	271	43	130	332	20	55	113	132	172	153	16	3
62年	73	19	11	10	14	19	2,320	1,992	766	172	68	—	13	31	12	102	47	48	226	179	89	66	76	97	328	311	4	13
63年	50	11	11	12	11	5	2,036	1,727	747	158	53	—	22	7	10	47	4	18	153	252	23	89	53	91	309	267	21	21
平成元年	53	15	12	7	14	5	1,797	1,615	527	197	78	—	10	19	8	81	67	21	253	168	27	44	41	74	182	144	6	32
2年	36	6	11	1	6	11	1,604	1,480	336	296	60	—	8	15	7	48	26	30	105	182	39	86	118	124	124	113	2	9
3年	57	17	7	8	8	15	2,170	1,605	540	234	61	—	12	5	51	22	13	2	87	371	25	87	51	44	125	109	1	15
4年	61	9	10	3	3	35	1,881	1,621	479	179	119	—	3	44	20	31	11	54	304	165	30	77	44	61	260	194	50	16
5年	98	15	8	2	15	58	1,991	1,683	479	125	66	—	4	32	5	59	50	32	278	190	28	91	138	106	308	260	23	25
6年	60	10	8	4	10	28	1,850	1,665	459	133	55	—	3	10	—	34	136	31	361	158	37	82	101	65	185	165	17	3
7年	98	5	19	30	15	28	1,285	1,979	864	184	67	—	3	41	4	49	31	11	318	190	21	63	82	51	306	249	26	31
8年	87	11	11	20	14	28	3,216	1,785	757	172	55	—	6	9	10	54	41	7	218	177	33	91	65	90	379	326	21	32
9年	104	8	27	8	14	47	2,241	1,820	516	276	64	—	7	25	13	59	29	33	362	271	27	62	30	46	421	350	34	37
10年	105	16	31	6	25	26	1,261	2,230	499	507	68	—	19	244	9	21	11	72	379	190	26	33	63	89	388	333	30	25
11年	113	13	18	13	22	43	4,160	1,352	184	262	29	—	1	23	16	46	26	23	416	155	14	34	51	72	255	196	54	5
12年	126	10	26	17	22	46	5,125	1,017	150	163	24	—	2	75	2	20	12	9	259	211	2	21	38	29	238	215	23	—
13年	95	12	34	3	16	28	2,104	549	126	87	9	—	5	9	3	24	37	4	92	86	8	21	14	24	465	411	50	4
14年	113	13	27	5	15	53	1,586	1,246	290	158	49	—	—	44	1	20	26	41	220	141	10	25	127	94	340	221	116	3
15年	103	14	38	2	10	39	1,440	1,160	214	249	26	—	2	13	—	22	49	23	67	172	2	6	248	67	280	237	33	10
16年	114	12	29	12	13	46	2,149	1,268	417	69	13	—	2	49	2	43	7	30	136	310	6	60	40	84	151	116	21	14
17年	133	13	37	24	10	47	2,149	1,264	334	274	20	—	4	50	5	139	10	2	172	163	6	13	22	50	195	147	43	5
18年	104	10	25	15	16	36	2,158	1,347	261	549	18	—	8	55	2	46	50	7	194	118	3	14	14	8	233	217	9	7
19年	84	13	23	7	12	26	3,194	1,842	891	98	44	—	—	42	4	15	84	7	160	297	9	67	29	95	105	67	30	8
20年	80	9	23	8	10	29	1,828	576	181	68	14	—	1	25	2	17	13	3	61	98	3	9	35	46	252	217	29	6
21年	90	10	20	8	9	41	2,838	669	392	25	12	—	—	14	—	5	5	30	50	75	4	12	18	27	169	120	37	12
22年	75	7	17	7	8	36	735	627	281	39	20	—	4	16	2	7	—	2	99	84	3	6	27	37	108	55	44	9
23年	66	9	10	6	8	31	2,924	738	183	62	7	—	—	9	2	30	9	14	130	186	2	9	37	58	186	172	9	5
24年	93	10	20	8	12	40	3,975	837	269	120	16	—	1	23	1	14	4	—	52	263	5	12	26	31	138	116	17	5
25年	94	9	18	6	12	48	1,789	687	235	144	17	—	—	18	—	6	1	—	153	34	9	1	33	36	102	82	16	4
26年	81	7	12	4	12	45	1,711	642	111	23	24	—	3	12	6	10	6	—	157	135	1	10	53	91	69	51	10	8
27年	83	6	12	22	8	34	1,723	573	148	81	23	—	1	4	1	33	2	—	112	42	6	39	53	28	150	131	15	4
28年	97	8	14	8	7	60	592	510	113	163	11	—	18	26	—	27	—	—	56	35	—	13	28	20	82	70	6	6
29年	81	11	9	3	5	52	1,804	770	218	178	8	—	—	10	3	6	1	—	243	22	5	3	32	41	34	18	7	9
30年	98	14	11	4	12	52	5,491	436	152	105	9	—	2	11	27	5	—	2	52	32	5	1	12	21	55	46	—	9
令和元年	93	10	11	5	12	52	3,395	375	112	83	6	—	—	10	—	3	6	—	45	49	5	10	11	35	20	14	4	2

本県の重要犯罪・重要窃盗犯検挙人員の推移

	総 数	重 要 犯 罪						総 数	重 要 窃 盗 犯																				
		重 殺 人	強 盗	放 火	強 制 性 交 等	強 制 わ い せ つ	略 取 誘 拐 ・ 人 身 売 買		計	侵 入 窃 盗									盗					非 侵 入 窃 盗					
										空 き 巣	忍 込 み	居 空 き	A T M 破 り	旅 館 荒 し	金 庫 破 り	官 公 署 荒 し	学 校 荒 し	病 院 荒 し	給 油 所 荒 し	事 務 所 荒 し	出 店 荒 し	工 場 荒 し	更 衣 室 荒 し	倉 庫 荒 し	そ の 他	計	自 動 車 盗	ひ つ た く り	す り
昭和47年	81	14	10	2	44	11	—	312	235	103	10	10	—	6	2	—	24	1	3	15	5	6	5	15	30	77	67	6	4
48年	66	16	6	6	31	7	—	278	178	76	16	10	—	6	—	—	4	—	5	14	16	5	4	5	17	100	85	2	13
49年	53	12	5	3	24	9	—	249	183	66	15	16	—	6	1	1	11	1	2	21	16	2	2	12	11	66	60	1	5
50年	31	16	5	1	7	2	—	334	233	61	21	14	—	2	2	2	11	—	—	26	14	10	8	23	39	101	96	2	3
51年	66	11	5	4	32	12	2	312	219	73	10	15	—	4	8	—	17	3	—	9	27	9	3	15	26	93	88	4	1
52年	52	6	7	7	21	11	—	343	239	66	21	12	—	6	2	—	21	3	5	13	20	6	23	14	27	104	100	1	3
53年	51	11	9	1	20	10	—	336	233	73	19	21	—	1	6	—	14	1	2	16	33	2	13	10	22	103	95	4	4
54年	47	15	12	9	7	4	—	321	245	60	13	16	—	5	—	2	32	1	3	15	42	14	11	11	20	76	73	1	2
55年	45	8	10	7	11	9	—	294	199	56	20	10	—	4	4	—	4	—	4	13	46	1	10	10	17	95	83	4	8
56年	46	14	4	7	16	5	—	297	213	44	14	14	—	2	6	1	22	1	2	24	26	3	12	22	20	84	80	2	2
57年	97	25	12	10	44	6	—	415	299	82	14	19	—	6	2	5	23	3	11	21	42	5	13	29	24	116	110	4	2
58年	56	16	11	3	18	8	—	353	262	67	17	16	—	9	2	2	21	2	1	25	36	5	17	20	22	91	90	—	1
59年	56	16	11	2	16	5	6	403	270	59	13	9	—	9	4	2	23	1	—	24	35	18	9	45	19	133	127	2	4
60年	80	26	19	11	16	8	—	409	285	56	6	14	—	4	5	—	35	3	10	34	63	15	10	14	16	124	116	6	2
61年	35	13	3	4	10	5	—	373	254	71	14	25	—	3	5	3	12	2	3	19	43	16	7	13	18	119	113	6	—
62年	58	21	12	3	15	7	—	363	267	91	8	12	—	12	6	7	24	4	2	19	34	8	5	17	18	96	92	1	3
63年	51	10	12	9	18	2	—	321	217	59	9	8	—	10	1	1	17	—	1	22	39	6	8	21	15	104	96	2	6
平成元年	57	12	17	5	19	4	—	307	199	44	12	9	—	4	3	4	18	2	4	18	31	10	7	28	5	108	102	2	4
2年	34	5	12	—	7	9	1	278	213	39	13	13	—	5	2	2	14	2	—	16	33	16	6	30	22	65	62	1	2
3年	50	14	6	7	13	8	2	253	197	43	13	20	—	7	2	1	8	2	—	21	33	13	9	17	8	56	52	2	2
4年	33	5	7	3	6	11	1	326	220	45	7	21	—	2	14	5	14	2	2	33	31	10	4	26	4	106	100	3	3
5年	50	21	4	1	12	12	—	335	235	32	18	12	—	1	13	5	27	2	3	21	35	8	8	42	8	100	91	6	3
6年	58	11	18	4	14	11	—	283	181	26	10	6	—	—	2	—	12	4	1	20	34	9	11	29	17	102	96	6	—
7年	85	6	22	11	17	16	13	290	205	55	19	9	—	—	3	6	9	6	3	28	29	10	8	14	6	85	78	4	3
8年	64	11	15	5	15	14	4	276	179	34	14	8	—	3	1	—	5	4	6	23	40	9	8	12	12	97	85	8	4
9年	66	7	21	6	11	21	—	290	193	37	8	10	—	3	6	7	13	6	5	20	40	4	7	20	7	97	84	10	3
10年	78	13	32	7	16	10	—	255	170	42	8	11	—	2	11	1	10	3	4	22	24	8	3	8	13	85	71	12	2
11年	78	12	24	2	25	13	2	221	139	30	7	3	—	—	6	1	11	4	1	18	24	1	6	12	15	82	62	19	1
12年	95	10	33	7	20	20	5	169	101	16	12	1	—	2	10	2	10	2	1	14	18	—	6	3	4	68	59	9	—
13年	112	28	44	2	18	19	1	254	146	22	6	7	—	3	2	5	10	5	—	16	32	5	15	6	12	108	84	22	2
14年	83	14	41	3	9	15	1	244	150	21	7	9	—	—	6	—	11	2	4	24	16	7	14	16	13	94	72	20	2
15年	112	20	66	2	8	16	—	231	163	34	11	9	—	—	6	1	14	5	2	18	27	1	6	20	9	68	56	9	3
16年	103	11	52	8	13	17	2	214	147	28	12	3	—	1	12	1	11	2	—	14	26	4	11	17	5	67	52	11	4
17年	109	10	57	10	9	23	—	202	154	38	14	—	—	—	14	1	15	2	1	16	27	1	9	13	3	48	40	6	2
18年	86	10	36	12	8	18	1	172	119	25	10	4	—	1	14	3	7	—	2	20	18	1	4	4	6	53	38	8	7
19年	88	9	37	6	8	27	1	167	132	30	7	9	—	—	6	1	8	2	—	13	24	6	3	6	17	35	22	10	3
20年	96	7	40	6	10	32	1	159	105	33	4	6	—	1	2	1	6	1	—	12	14	1	6	12	6	54	42	6	6
21年	77	12	26	4	9	24	2	140	87	29	7	4	—	—	6	—	7	—	—	8	6	3	3	9	5	53	44	4	5
22年	59	7	19	3	4	24	2	160	114	38	8	8	—	2	1	—	14	—	2	11	12	1	2	7	8	46	29	13	4
23年	59	8	11	6	8	18	8	148	113	38	4	3	—	—	6	2	6	2	2	9	19	1	8	7	6	35	23	8	4
24年	66	5	11	5	13	29	3	170	139	40	5	2	—	1	13	—	8	1	—	8	20	3	6	22	10	31	25	2	4
25年	74	10	18	4	8	33	1	152	115	33	11	10	—	—	2	—	2	1	—	11	15	7	1	10	12	37	25	10	2
26年	61	5	13	2	10	27	4	153	132	26	3	5	—	1	3	1	12	—	—	10	17	1	8	17	28	21	11	7	3
27年	56	6	15	5	7	23	—	147	97	12	11	10	—	—	3	1	4	—	—	12	13	4	8	7	12	50	40	4	6
28年	77	6	21	9	5	37	—	118	91	24	10	3	—	1	3	—	2	—	—	7	12	—	5	10	14	27	20	5	2
29年	66	9	12	4	7	33	1	117	92	19	13	—	—	—	1	—	2	1	—	8	14	3	1	15	15	25	15	3	7
30年	77	16	16	3	11	26	5	109	78	20	4	3	—	—	2	—	3	—	2	4	12	5	1	9	13	31	22	—	9
令和元年	71	9	12	6	10	29	5	113	92	23	6	2	—	—	5	—	6	—	—	6	14	6	8	10	6	21	15	5	1

1 累年 刑法犯 認知・検挙件数及び検挙人員

罪種 年次等	総 数	凶 悪 犯				粗 暴 犯					窃 盗 犯	知 能 犯					風 俗 犯			そ の 他					
		計	殺 人	強 盗	放 火	強 制 性 交 等	計	凶 器 準 備 集 合	暴 行	傷 害		脅 迫	恐 喝	計	詐 欺	横 領	偽 造	汚 職	あ っ せ ん 利 得		背 任	計	賭 博	わ い せ つ 強 制	そ の 他
認知件数																									
平成 22年	15,501	53	9	25	9	10	490	—	208	220	16	46	12,040	338	284	23	28	3	—	—	115	—	87	28	2,465
23年	13,762	40	9	14	7	10	447	—	196	203	19	29	10,683	382	329	25	27	1	—	—	169	—	84	85	2,041
24年	15,139	54	9	20	10	15	713	—	319	302	51	41	11,309	488	406	32	50	—	—	—	205	—	102	103	2,370
25年	15,447	52	8	30	6	8	733	—	362	252	48	71	11,399	640	584	24	28	1	—	3	193	1	120	72	2,430
26年	12,435	45	10	18	5	12	525	—	253	226	25	21	9,096	676	633	18	24	1	—	—	115	—	79	36	1,978
27年	11,308	50	7	12	24	7	487	—	220	220	27	20	8,204	579	538	12	28	1	—	—	114	—	86	28	1,874
28年	9,573	45	8	18	11	8	477	—	224	192	34	27	6,662	613	565	20	26	—	—	2	126	—	88	38	1,650
29年	8,737	34	13	6	5	10	463	—	200	201	41	21	6,110	596	559	14	22	1	—	—	103	—	72	31	1,431
30年	7,967	44	12	13	7	12	466	—	197	215	34	20	5,618	483	443	23	14	2	—	1	98	—	64	34	1,258
令和元年	6,771	44	9	15	6	14	409	—	181	179	32	17	4,748	400	370	19	11	—	—	—	90	—	58	32	1,080
検挙(検挙地計上方式)件数																									
平成 22年	4,326	39	7	17	7	8	328	—	141	142	11	34	3,224	191	165	11	12	3	—	—	51	—	36	15	493
23年	4,737	33	9	10	6	8	363	—	163	164	14	22	3,683	210	174	20	15	1	—	—	54	—	31	23	394
24年	4,557	50	10	20	8	12	420	—	207	182	18	13	3,426	228	195	11	22	—	—	—	60	—	40	20	373
25年	4,451	45	9	18	6	12	500	—	260	173	25	42	3,253	204	169	18	16	1	—	—	67	1	48	18	382
26年	4,294	35	7	12	5	12	386	—	185	166	13	22	3,219	214	191	11	10	1	—	1	65	—	45	20	375
27年	4,446	48	6	12	22	8	399	—	169	198	16	16	3,317	211	182	11	17	1	—	—	56	—	34	22	415
28年	3,341	37	8	14	8	7	370	—	163	156	29	22	2,308	195	163	12	19	—	—	1	93	—	60	33	338
29年	3,663	28	11	9	3	5	392	—	171	172	31	18	2,523	267	232	20	14	1	—	—	79	—	52	27	374
30年	3,340	41	14	11	4	12	360	—	144	179	23	14	2,307	221	144	18	57	2	—	—	73	—	52	21	338
令和元年	2,840	38	10	11	5	12	343	—	159	150	19	15	1,969	150	131	7	12	—	—	—	69	—	52	17	271
検挙(発生地計上方式)件数																									
平成 22年	4,045	39	7	17	7	8	332	—	141	141	11	39	2,924	209	182	11	13	3	—	—	55	—	36	19	486
23年	3,948	33	9	10	6	8	363	—	163	164	14	22	2,833	225	192	21	11	1	—	—	104	—	31	73	390
24年	3,921	50	10	20	8	12	420	—	207	182	18	13	2,768	204	169	12	23	—	—	—	135	—	40	95	344
25年	4,261	45	9	18	6	12	499	—	259	173	25	42	2,995	244	202	19	22	1	—	—	91	1	48	42	387
26年	3,650	35	7	12	4	12	386	—	185	166	13	22	2,565	218	193	11	12	1	—	1	68	—	46	22	378
27年	3,437	49	6	13	22	8	398	—	169	197	16	16	2,325	204	178	11	14	1	—	—	52	—	34	18	409
28年	3,274	37	8	14	8	7	369	—	163	155	28	23	2,251	208	177	12	16	—	—	1	89	—	60	29	320
29年	3,114	29	11	9	4	5	392	—	171	172	31	18	2,079	200	165	20	14	1	—	—	77	—	51	26	337
30年	2,925	41	14	11	4	12	355	—	142	177	22	14	1,957	170	137	17	14	2	—	—	74	—	52	22	328
令和元年	2,773	35	9	11	5	10	342	—	159	150	19	14	1,899	153	139	7	7	—	—	—	70	—	52	18	274
検挙人員																									
平成 22年	2,705	33	7	19	3	4	335	—	141	144	13	37	1,752	137	100	11	14	12	—	—	38	—	24	14	410
23年	2,584	33	8	11	6	8	399	—	166	191	11	31	1,651	146	109	20	15	2	—	—	36	—	18	18	319
24年	2,519	34	5	11	5	13	455	—	228	203	13	11	1,547	146	130	6	10	—	—	—	45	—	29	16	292
25年	2,715	40	10	18	4	8	500	—	253	175	20	52	1,621	148	113	17	16	2	—	—	75	25	33	17	331
26年	2,452	30	5	13	2	10	386	—	178	175	14	19	1,536	157	127	11	13	3	—	3	42	—	27	15	301
27年	2,286	33	6	15	5	7	396	—	152	208	18	18	1,422	97	76	11	8	2	—	—	39	—	23	16	299
28年	2,172	40	5	21	9	5	378	—	151	178	24	25	1,304	140	122	11	6	—	—	1	67	—	37	30	243
29年	2,060	32	9	12	4	7	385	—	157	176	25	27	1,204	164	128	21	14	1	—	—	52	—	33	19	223
30年	1,952	46	16	16	3	11	362	—	123	198	23	18	1,114	129	105	15	7	2	—	—	42	—	26	16	259
令和元年	1,736	37	9	12	6	10	348	—	147	142	19	40	988	113	93	7	13	—	—	—	43	—	29	14	207
うち少年人員																									
平成 22年	865	4	—	4	—	—	59	—	13	35	—	11	608	9	6	—	—	—	—	—	7	—	6	1	178
23年	675	4	—	4	—	—	86	—	22	52	3	9	448	10	7	3	—	—	—	—	7	—	5	2	120
24年	559	8	1	1	—	6	76	—	21	52	1	2	374	4	4	—	—	—	—	—	3	—	2	1	94
25年	587	7	—	5	1	1	88	—	18	51	2	17	374	8	8	—	—	—	—	—	4	—	2	2	106
26年	534	7	—	5	—	2	89	—	33	48	2	6	347	7	7	—	—	—	—	—	6	—	3	3	78
27年	412	—	—	—	—	—	49	—	14	30	2	3	270	3	1	—	2	—	—	—	7	—	5	2	83
28年	396	6	1	4	1	—	79	—	18	50	2	9	237	8	8	—	—	—	—	—	5	—	5	—	61
29年	326	9	—	6	—	3	61	—	17	31	—	13	194	9	9	—	—	—	—	—	8	—	7	1	45
30年	359	3	1	1	—	1	57	—	16	34	2	5	219	19	18	—	1	—	—	—	3	—	2	1	58
令和元年	232	5	—	4	—	1	42	—	12	26	2	2	146	4	3	—	1	—	—	—	3	—	2	1	32

2 累年 警察署別 刑法犯 認知・検挙件数及び検挙人員 (1)

年次等	認 知 件 数					検 挙 件 数					検 挙 人 員				
	平成 27 年	28	29	30	令和 元 年	平成 27 年	28	29	30	令和 元 年	平成 27 年	28	29	30	令和 元 年
警察署															
刑法犯総数	11,308	9,573	8,737	7,967	6,771	4,446	3,341	3,663	3,340	2,840	2,286	2,172	2,060	1,952	1,736
大津	2,045	1,713	1,623	1,503	1,410	946	642	552	461	555	441	404	379	350	369
草津	2,145	1,849	1,611	1,537	1,220	1,096	543	619	447	397	432	390	365	325	261
守山	926	747	683	654	552	324	274	334	267	213	158	153	178	158	148
甲賀	962	867	897	798	677	295	244	251	390	279	193	211	186	202	172
近江	728	570	557	527	447	215	166	200	210	181	139	116	147	151	118
東近江	1,084	950	843	757	574	281	378	409	354	391	236	223	171	186	148
彦根	1,440	1,185	991	855	728	441	425	601	279	296	246	288	228	191	161
米原	268	201	189	149	151	126	112	131	270	80	48	39	40	45	52
長浜	746	641	566	523	473	314	227	195	264	183	170	147	127	128	110
木之本	114	117	129	79	74	76	73	92	96	29	26	23	38	32	21
高島	322	254	246	219	143	114	90	114	86	67	78	66	87	67	59
大津北	528	479	402	366	322	218	167	165	216	169	119	112	114	117	117
凶悪犯総数	50	45	34	44	44	48	37	28	41	38	33	40	32	46	37
大津	7	10	10	10	6	7	9	8	8	5	8	13	12	10	3
草津	6	11	7	7	9	7	10	5	10	7	12	11	4	9	11
守山	4	2	1	4	4	2	2	2	3	4	1	—	1	2	7
甲賀	3	4	1	8	6	3	3	2	6	5	2	3	2	5	6
近江	3	1	2	2	—	2	—	1	4	—	1	—	2	8	—
東近江	3	4	4	2	2	3	4	4	2	2	2	3	7	3	2
彦根	4	8	2	1	8	3	6	2	1	8	3	7	2	1	2
米原	1	—	—	1	3	1	—	—	—	3	—	—	—	—	3
長浜	13	1	2	5	5	14	—	2	2	3	2	—	1	4	2
木之本	5	—	—	2	—	5	—	—	2	—	1	—	—	2	—
高島	—	1	3	—	—	—	1	2	1	—	—	1	1	—	—
大津北	1	3	2	2	1	1	2	—	2	1	1	2	—	2	1
殺人総数	7	8	13	12	9	6	8	11	14	10	6	5	9	16	9
大津	4	3	2	4	2	3	3	2	5	1	3	2	3	6	1
草津	1	2	3	—	—	1	2	2	2	1	1	1	1	1	2
守山	—	—	—	3	—	—	—	—	1	2	—	—	—	—	1
甲賀	1	1	1	—	2	1	1	1	1	1	—	—	1	1	1
近江	—	—	1	1	—	—	—	1	2	—	—	—	—	6	—
東近江	—	—	2	—	—	—	—	2	—	—	—	—	2	—	—
彦根	1	1	1	1	3	1	1	1	1	2	1	1	1	1	2
米原	—	—	—	—	1	—	—	—	—	1	—	—	—	—	1
長浜	—	—	1	2	1	—	—	1	—	2	—	—	1	—	—
木之本	—	—	—	—	—	—	—	—	—	—	—	—	—	—	—
高島	—	1	2	—	—	—	1	1	1	—	—	1	—	—	—
大津北	—	—	—	1	—	—	—	—	1	—	—	—	—	1	—
強盗総数	12	18	6	13	15	12	14	9	11	11	15	21	12	16	12
大津	2	2	1	4	4	2	2	2	2	4	2	5	3	4	2
草津	4	6	1	2	4	4	5	2	2	1	10	8	2	2	3
守山	2	—	1	—	2	1	—	1	1	1	—	—	—	1	4
甲賀	—	1	—	4	2	1	—	1	3	1	1	1	1	3	1
近江	2	—	—	—	2	—	—	—	—	—	1	—	1	—	—
東近江	—	3	2	1	—	—	3	2	1	2	—	3	5	2	2
彦根	1	5	—	—	2	—	3	—	—	2	—	—	—	—	—
米原	—	—	—	—	—	—	—	—	—	—	—	—	—	—	—
長浜	1	—	1	—	1	2	—	1	—	—	1	—	—	2	—
木之本	—	—	—	1	—	—	—	—	1	—	—	—	—	1	—
高島	—	—	—	—	—	—	—	—	—	—	—	—	—	—	—
大津北	—	1	—	1	—	—	1	—	1	—	—	—	—	1	—
強制性交等総数	7	8	10	12	14	8	7	5	12	12	7	5	7	11	10
大津	—	2	3	2	—	1	2	2	1	—	2	2	3	—	—
草津	1	1	2	5	5	2	1	—	6	5	1	1	—	6	7
守山	1	1	—	—	1	—	1	1	—	1	—	—	1	—	1
甲賀	2	1	—	1	—	2	1	—	1	—	1	1	—	1	—
近江	—	1	1	1	—	—	—	—	2	—	—	—	1	2	—
東近江	1	1	—	—	2	1	1	—	—	—	1	—	—	—	—
彦根	1	—	1	—	2	1	—	1	—	4	1	—	1	—	—
米原	—	—	—	—	—	—	—	—	—	—	—	—	—	—	—
長浜	—	—	—	2	3	—	—	—	—	1	—	—	—	1	1
木之本	—	—	—	1	—	—	—	—	1	—	—	—	—	1	—
高島	—	—	—	—	—	—	—	—	—	—	—	—	—	—	—
大津北	1	1	2	—	1	1	1	—	—	1	1	1	—	—	1
粗暴犯総数	487	477	463	466	409	399	370	392	360	343	396	378	385	362	348
大津	112	104	107	107	105	102	82	85	88	90	97	80	83	95	90
草津	96	100	90	78	71	79	62	76	63	50	78	64	77	63	46
守山	29	34	23	42	27	18	30	20	32	26	16	30	22	28	27
甲賀	48	53	32	34	34	37	41	31	33	30	33	42	26	34	35
近江	19	36	52	47	25	18	25	45	35	24	21	24	44	32	22
東近江	52	37	39	46	32	40	35	27	30	33	37	33	27	30	36
彦根	38	52	27	35	32	37	37	29	21	19	37	41	29	22	20
米原	10	7	9	8	15	5	4	12	6	13	4	5	10	6	14
長浜	37	17	28	28	22	30	18	22	20	20	31	22	20	21	19
木之本	4	1	7	7	4	4	1	7	7	2	2	1	7	7	3
高島	16	11	18	11	11	11	14	15	10	12	16	17	15	11	13
大津北	26	25	31	23	31	18	22	23	15	24	24	19	25	13	23

2 累年 警察署別 刑法犯 認知・検挙件数及び検挙人員 (2)

年次等	認 知 件 数					検 挙 件 数					検 挙 人 員				
	平成 27 年	28	29	30	令 和 元 年	平成 27 年	28	29	30	令 和 元 年	平成 27 年	28	29	30	令 和 元 年
警察署															
暴行総数	220	224	200	197	181	169	163	171	144	159	152	151	157	123	147
大津	58	48	40	43	50	50	35	31	31	46	43	31	25	25	38
草津	53	48	44	26	35	39	35	33	21	28	38	31	31	11	27
守山	9	18	11	19	13	8	14	8	17	11	8	11	8	15	11
甲賀	13	22	11	20	18	11	14	11	18	15	9	13	10	18	17
近江	9	18	25	27	2	7	11	24	18	5	7	10	22	16	4
東近江	19	17	16	22	13	20	15	13	13	13	17	13	12	13	12
彦根	24	25	14	16	17	15	17	14	6	12	14	19	14	7	11
米原	7	3	5	5	6	1	2	6	5	4	1	3	6	4	4
長浜	12	4	7	6	12	9	3	6	5	10	8	3	6	5	10
木之本	—	1	5	1	1	—	1	5	1	1	—	1	5	1	1
高島	7	7	12	4	4	6	7	11	4	3	6	8	10	4	3
大津北	9	13	10	8	10	3	9	9	5	11	1	8	8	4	9
傷害総数	220	192	201	215	179	198	156	172	179	150	208	178	176	198	142
大津	47	41	58	43	43	47	34	47	43	37	49	37	49	51	38
草津	30	41	34	44	26	33	20	31	39	16	34	25	31	49	13
守山	11	12	9	18	12	7	10	10	12	10	6	12	12	10	9
甲賀	31	23	15	11	13	22	23	13	11	12	20	24	13	14	13
近江	7	17	16	13	19	7	12	13	12	15	7	12	13	10	14
東近江	30	14	17	23	17	20	16	12	16	18	20	19	13	16	15
彦根	14	17	11	16	14	18	12	12	13	7	21	15	12	13	7
米原	3	3	3	3	8	4	2	4	1	9	3	2	2	2	9
長浜	21	11	18	20	6	19	11	15	13	8	19	15	13	14	7
木之本	4	—	1	5	1	4	—	1	5	—	2	—	1	5	—
高島	9	3	5	7	5	5	6	4	5	7	10	8	5	6	7
大津北	13	10	14	12	15	12	10	10	9	11	17	9	12	8	10
窃盗総数	8,204	6,662	6,110	5,618	4,748	3,317	2,308	2,523	2,307	1,969	1,422	1,304	1,204	1,114	988
大津	1,421	1,157	1,070	988	934	707	438	341	267	354	244	222	202	172	199
草津	1,580	1,280	1,094	1,115	896	871	347	420	264	264	266	232	205	176	149
守山	657	506	483	478	390	256	212	265	187	152	104	94	122	103	95
甲賀	698	621	659	592	504	191	138	175	298	218	103	126	124	127	110
近江	528	380	350	343	301	146	99	97	120	117	91	60	66	64	62
東近江	811	661	595	528	418	188	273	283	249	319	164	138	97	110	80
彦根	1,131	866	775	653	524	337	320	499	197	203	164	198	154	134	95
米原	183	143	136	101	94	107	86	83	244	58	34	20	16	26	25
長浜	486	442	419	360	318	198	162	128	204	124	105	89	68	69	64
木之本	82	80	92	37	51	55	64	39	53	15	21	15	20	16	12
高島	217	186	160	158	97	82	62	75	64	42	44	39	57	46	32
大津北	410	340	277	265	221	179	107	118	160	103	82	71	73	71	65
知能犯総数	579	613	596	483	400	211	195	267	221	150	97	140	164	129	113
大津	121	138	150	113	98	40	30	38	28	27	20	29	43	15	19
草津	115	139	127	103	62	38	36	25	26	21	20	27	18	17	17
守山	56	56	48	24	33	13	9	26	13	11	8	10	18	10	7
甲賀	53	49	60	48	28	12	21	14	7	5	7	10	10	5	3
近江	39	38	42	45	32	22	17	15	15	14	6	10	17	17	11
東近江	56	45	40	43	38	22	13	49	41	14	4	12	10	9	8
彦根	46	36	42	28	40	20	12	20	29	15	16	10	20	19	17
米原	16	9	14	10	11	4	11	21	7	2	3	3	7	5	6
長浜	46	46	19	28	24	22	20	13	12	6	6	14	10	12	6
木之本	3	6	11	9	4	6	3	35	24	7	—	3	5	1	2
高島	22	19	15	12	13	5	7	6	1	6	4	4	3	2	4
大津北	6	32	28	20	17	7	16	5	18	22	3	8	3	17	13
詐欺総数	538	565	559	443	370	182	163	232	144	131	76	122	128	105	93
大津	117	133	145	105	88	40	29	33	25	25	20	28	36	13	16
草津	107	131	122	94	59	33	35	21	20	19	16	26	14	11	13
守山	53	50	40	23	30	9	8	18	11	10	3	9	12	9	6
甲賀	41	49	56	46	27	8	18	12	5	5	4	7	9	4	3
近江	37	34	41	41	27	19	12	15	13	12	4	8	17	14	10
東近江	51	42	35	38	37	20	9	43	11	9	3	11	4	6	5
彦根	43	30	38	26	39	13	9	15	27	13	13	8	16	16	14
米原	16	7	13	8	10	1	11	20	4	1	1	3	4	3	2
長浜	42	39	17	22	21	21	11	8	4	4	5	8	7	9	5
木之本	3	5	10	9	4	6	3	33	2	7	—	3	3	1	2
高島	22	18	15	12	13	5	6	6	1	6	4	4	3	2	4
大津北	6	27	27	19	15	7	12	5	17	20	3	7	3	17	13
風俗犯総数	114	126	103	98	90	56	93	79	73	69	39	67	52	42	43
大津	24	14	26	35	19	15	11	16	17	17	8	11	7	12	12
草津	18	30	11	14	19	6	21	13	11	9	6	10	9	7	6
守山	13	8	6	7	6	4	3	3	20	4	3	3	3	5	3
甲賀	19	15	5	6	5	13	17	4	3	3	8	7	4	2	2
近江	3	8	6	5	4	4	5	6	5	4	4	6	4	4	3
東近江	16	22	15	5	6	5	17	11	4	3	5	10	8	4	3
彦根	6	4	16	16	17	5	3	9	5	16	1	5	7	1	4
米原	5	5	2	1	—	1	3	2	1	—	1	4	2	1	—
長浜	2	8	8	1	8	2	5	7	1	7	2	3	5	1	6
木之本	—	—	1	2	1	—	—	—	2	1	—	1	1	2	1
高島	2	4	2	—	1	—	1	2	1	1	—	2	—	1	1
大津北	6	8	5	6	4	1	7	5	3	4	1	5	2	3	2

3 刑 法 犯 罪 種 別 認 知 ・ 検 挙 件 数 及 び 検 挙 人 員

認 知 ・ 検 挙 罪 種		認 知 件 数				検 挙 件 数								自 署 管 内 発 生 事 件 で 他 署 が 検 挙 し た 件 数				検 挙 人 員					
		総 数		うち 既 届		総 数		自 署 管 内 発 生 事 件		他 署 管 内 発 生 事 件		総 数		うち 既 届		うち 既 届		総 数		うち 少 年			
		数	うち 本 月 事 件	数	うち 本 月 事 件	数	計	数	計	数	計	数	計	数	計	数	計	数	計	数	計	数	計
刑 法 犯 総 数	6,771	5,122	6,498	5,032	2,840	66	2,191	2,034	123	649	313	558	251	582	246	504	197	1,736	346	232	36		
凶 悪 犯 人 殺 害 罪	44	27	41	26	38	3	32	29	3	6	3	2	—	3	—	2	—	37	6	5	—		
殺 害 罪	9	8	8	7	10	1	8	6	2	2	1	—	—	1	—	—	—	9	3	—	—		
嬰 児 殺 害 罪	—	—	—	—	—	—	—	—	—	—	—	—	—	—	—	—	—	—	—	—	—		
組 織 的 殺 害 罪	—	—	—	—	—	—	—	—	—	—	—	—	—	—	—	—	—	—	—	—	—		
予 備 罪	—	—	—	—	—	—	—	—	—	—	—	—	—	—	—	—	—	—	—	—	—		
強 盗 罪	15	13	15	13	11	1	10	10	—	1	—	1	—	1	—	1	—	12	—	4	—		
強 盗 傷 害 罪	5	4	5	4	3	1	3	3	—	—	—	—	—	—	—	—	—	8	—	4	—		
強 盗 強 制 性 交 渉 罪	1	—	1	—	1	—	1	1	—	—	—	—	—	—	—	—	—	—	—	—	—		
強 盗 準 強 盗 罪	9	9	9	9	7	—	6	6	—	1	—	1	—	1	—	1	—	4	—	—	—		
放 火 罪	6	4	6	4	5	—	5	5	—	—	—	—	—	—	—	—	—	6	3	—	—		
強 制 性 交 渉 罪	14	2	12	2	12	1	9	8	1	3	2	1	—	1	—	1	—	10	—	1	—		
粗 暴 犯 罪	409	282	401	276	343	—	336	332	—	7	1	5	—	6	—	5	—	348	30	42	5		
凶 器 準 備 罪	—	—	—	—	—	—	—	—	—	—	—	—	—	—	—	—	—	—	—	—	—		
暴 行 罪	181	142	178	139	159	—	156	155	—	3	—	3	—	3	—	3	—	147	9	12	1		
傷 害 罪	179	116	175	113	150	—	150	147	—	—	—	—	—	—	—	—	—	142	14	26	4		
う ち) 傷 害 致 死 罪	—	—	—	—	—	—	—	—	—	—	—	—	—	—	—	—	—	—	—	—	—		
脅 迫 罪	32	18	32	18	19	—	18	18	—	1	—	1	—	1	—	1	—	19	2	2	—		
恐 喝 罪	17	6	16	6	15	—	12	12	—	3	1	1	—	2	—	1	—	40	5	2	—		
窃 盗 罪	4,748	3,742	4,611	3,699	1,969	50	1,405	1,343	51	564	272	519	239	494	202	452	172	988	267	146	25		
侵 入 窃 盗 罪	526	387	500	384	375	3	134	127	7	241	154	229	150	149	62	134	55	92	11	16	1		
非 法 侵入 窃 盗 罪	1,543	1,199	1,506	1,189	110	15	96	79	17	14	3	11	3	20	9	17	9	86	7	42	5		
知 能 犯 罪	2,679	2,156	2,605	2,126	1,484	32	1,175	1,137	27	309	115	279	86	325	131	301	108	810	249	88	19		
詐 欺 罪	400	181	364	177	150	2	102	86	16	48	29	21	8	51	32	33	20	113	23	4	1		
横 領 罪	370	178	337	175	131	1	91	76	15	40	24	20	8	48	32	32	20	93	17	3	—		
う ち) 業 務 上 横 領 罪	19	2	19	2	7	—	7	7	—	—	—	—	—	—	—	—	—	7	1	—	—		
偽 造 罪	15	1	15	1	6	—	6	6	—	—	—	—	—	—	—	—	—	5	1	—	—		
文 書 偽 造 罪	11	1	8	—	12	1	4	3	1	8	5	1	—	3	—	1	—	13	5	1	1		
支 払 用 カ ード 偽 造 罪	10	—	7	—	12	1	4	3	1	8	5	1	—	3	—	1	—	12	5	1	1		
有 価 証 券 偽 造 罪	1	—	1	—	—	—	—	—	—	—	—	—	—	—	—	—	—	1	—	—	—		
汚 職 罪	—	—	—	—	—	—	—	—	—	—	—	—	—	—	—	—	—	—	—	—	—		
賄 賂 罪	—	—	—	—	—	—	—	—	—	—	—	—	—	—	—	—	—	—	—	—	—		
あ つ せ ん 利 得 処 罰 法	—	—	—	—	—	—	—	—	—	—	—	—	—	—	—	—	—	—	—	—	—		
背 任 罪	—	—	—	—	—	—	—	—	—	—	—	—	—	—	—	—	—	—	—	—	—		
風 俗 犯 罪	90	56	75	54	69	—	67	55	10	2	—	2	—	3	1	2	—	43	—	3	—		
賭 博 罪	—	—	—	—	—	—	—	—	—	—	—	—	—	—	—	—	—	—	—	—	—		
わ い せ つ 罪	90	56	75	54	69	—	67	55	10	2	—	2	—	3	1	2	—	43	—	3	—		
強 制 わ い せ つ 罪	58	39	54	39	52	—	50	46	4	2	—	2	—	2	—	2	—	29	—	2	—		
公 然 わ い せ つ 罪	22	17	20	15	10	—	10	8	—	—	—	—	—	—	—	—	—	10	—	1	—		
わ い せ つ 物 頒 布 等 罪	10	—	1	—	7	—	7	1	6	—	—	—	—	1	1	—	—	4	—	—	—		
そ の 他 の 刑 法 犯 罪	1,080	834	1,006	800	271	11	249	189	43	22	8	9	4	25	11	10	5	207	20	32	5		
占 有 離 脱 物 横 領 罪	115	74	74	58	63	1	55	18	37	8	2	—	—	9	3	—	—	58	7	7	2		
過 失 傷 害 罪	1	1	1	1	—	—	—	—	—	—	—	—	—	—	—	—	—	—	—	—	—		
業 務 上 等 過 失 致 死 傷 害 罪	7	—	7	—	8	1	8	8	—	—	—	—	—	—	—	—	—	8	—	—	—		
公 務 執 行 妨 害 罪	20	15	6	4	21	—	21	7	1	—	—	—	—	—	—	—	—	20	1	1	—		
失 火 罪	1	—	1	—	—	—	—	—	—	—	—	—	—	—	—	—	—	—	—	—	—		
出 水 ・ 水 利 妨 害 罪	—	—	—	—	1	—	1	1	—	—	—	—	—	—	—	—	—	—	1	—	—		
往 来 妨 害 罪	1	1	1	1	1	—	1	1	—	—	—	—	—	—	—	—	—	—	1	—	—		
住 居 侵 入 罪	187	160	180	155	51	1	44	41	2	7	4	7	4	9	6	8	5	29	—	9	—		
礼 拝 所 不 入 罪	—	—	—	—	2	—	2	2	—	—	—	—	—	—	—	—	—	—	—	—	—		
遺 棄 罪	2	1	2	1	1	—	1	1	—	—	—	—	—	—	—	—	—	1	1	—	—		
逮 捕 監 禁 罪	3	2	3	2	1	—	1	1	—	—	—	—	—	—	—	—	—	—	—	—	—		
略 取 誘 拐 ・ 人 身 売 買 罪	5	1	5	1	3	—	3	3	—	—	—	—	—	—	—	—	—	5	—	2	—		
名 譽 毀 損 罪	9	1	9	1	4	—	4	4	—	—	—	—	—	—	—	—	—	2	—	1	—		
信 用 毀 損 ・ 威 力 業 務 妨 害 罪	18	8	17	7	16	—	14	12	1	2	1	1	—	1	—	1	—	17	4	—	—		
不 動 産 侵 奪 罪	1	—	1	—	—	—	—	—	—	—	—	—	—	—	—	—	—	—	—	—	—		
不 盜 品 等 罪	3	1	—	—	4	—	2	—	2	—	—	—	—	3	1	—	—	4	—	2	—		
文 書 等 毀 滅 罪	2	—	1	—	3	—	3	1	—	—	—	—	—	—	—	—	—	2	—	—	—		
文 造 物 等 損 壊 罪	13	8	13	8	4	—	4	4	—	—	—	—	—	—	—	—	—	4	—	—	—		
器 物 損 壊 罪	689	561	684	561	85	8	84	84	—	1	—	1	—	1	—	1	—	54	7	10	3		
組 織 的 犯 罪 処 罰 等 法 律	3	—	1	—	3	—	1	1	—	2	1	—	—	2	1	—	—	1	—	—	—		

4 刑法犯 罪種別 月別 認知・検挙件数及び検挙人員

罪種	総数	凶悪犯				粗暴犯				窃盗犯	知能犯					風俗犯				その他の刑法犯					
		計	殺人	強盗	放火	強制的性交等	計	暴行	傷害		脅迫	恐喝	計	詐欺	横領	偽造	汚職	背任	計		賭博	強制わいせつ	公然わいせつ	わいせつ物頒布等	
総数	6,771	44	9	15	6	14	409	181	179	32	17	4,748	400	370	370	19	11	—	—	90	—	58	22	10	1,080
1月	513	2	—	1	—	1	30	14	13	2	1	350	37	33	2	2	—	—	8	—	4	3	1	86	
2月	496	1	—	—	—	1	34	16	14	3	1	326	36	32	2	2	—	—	13	—	10	3	—	86	
3月	548	3	1	1	—	1	31	10	18	2	1	386	38	36	2	—	—	—	12	—	8	4	—	78	
4月	597	1	—	1	—	—	24	11	11	2	—	449	27	27	—	—	—	—	9	—	6	3	—	87	
5月	565	3	1	1	—	1	31	16	12	—	3	407	24	23	1	—	—	—	9	—	5	1	3	91	
6月	542	3	—	1	1	1	37	18	15	3	1	380	32	31	—	1	—	—	4	—	1	1	2	86	
7月	600	5	2	2	1	—	43	17	21	4	1	421	34	33	1	—	—	—	4	—	1	1	2	93	
8月	593	7	1	2	2	2	30	18	12	—	—	400	38	36	2	—	—	—	11	—	10	1	—	107	
9月	598	3	1	—	1	1	40	20	14	4	2	434	28	24	2	2	—	—	6	—	3	2	1	87	
10月	620	8	1	3	—	4	45	10	29	3	3	419	32	32	—	—	—	—	7	—	4	2	1	109	
11月	516	4	1	2	—	1	37	19	9	7	2	373	30	25	3	2	—	—	6	—	5	1	—	66	
12月	583	4	1	1	1	1	27	12	11	2	2	403	44	38	4	2	—	—	1	—	1	—	—	104	
総数	2,840	38	10	11	5	12	343	159	150	19	15	1,969	150	131	7	12	—	—	69	—	52	10	7	271	
1月	207	2	1	—	1	—	34	16	17	—	1	138	10	6	2	2	—	—	1	—	1	—	—	22	
2月	222	1	—	—	1	—	24	12	8	3	1	157	4	3	1	—	—	—	2	—	1	—	1	34	
3月	306	1	1	—	—	—	25	12	12	—	1	228	21	18	1	2	—	—	13	—	12	1	—	18	
4月	250	2	—	2	—	—	25	9	12	2	2	200	4	3	1	—	—	—	2	—	—	1	1	17	
5月	214	2	1	1	—	—	22	11	10	1	—	150	11	10	—	1	—	—	7	—	5	1	1	22	
6月	194	6	2	3	—	1	21	10	10	—	1	133	8	4	2	2	—	—	5	—	3	1	1	21	
7月	181	3	1	1	1	—	36	11	20	5	—	104	13	13	—	—	—	—	6	—	3	3	—	19	
8月	245	3	1	—	1	1	31	17	12	2	—	161	21	21	—	—	—	—	9	—	7	—	2	20	
9月	227	2	2	—	—	—	22	13	8	—	1	161	17	16	—	1	—	—	3	—	3	—	—	22	
10月	282	1	—	—	—	1	38	18	19	1	—	183	11	9	—	2	—	—	10	—	8	1	1	39	
11月	343	8	—	2	1	5	31	16	13	1	1	264	17	16	—	1	—	—	6	—	5	1	—	17	
12月	169	7	1	2	—	4	34	14	9	4	7	90	13	12	—	1	—	—	5	—	4	1	—	20	
総数	1,736	37	9	12	6	10	348	147	142	19	40	988	113	93	7	13	—	—	43	—	29	10	4	207	
1月	166	2	1	—	1	—	34	17	16	—	1	101	11	8	2	1	—	—	—	—	—	—	—	18	
2月	126	2	—	—	2	—	22	11	7	3	1	73	4	3	1	—	—	—	1	—	1	—	—	24	
3月	131	4	1	3	—	—	26	12	13	—	1	70	17	16	1	—	—	—	3	—	2	1	—	11	
4月	120	2	—	2	—	—	24	9	11	1	3	76	4	3	1	—	—	—	2	—	—	1	1	12	
5月	140	3	—	3	—	—	20	9	10	1	—	88	9	8	—	1	—	—	3	—	2	1	—	17	
6月	146	6	2	3	—	1	21	9	10	—	2	95	3	—	2	1	—	—	6	—	4	1	1	15	
7月	151	3	1	1	1	—	36	12	19	5	—	86	7	7	—	—	—	—	6	—	3	3	—	13	
8月	164	3	1	—	1	1	28	15	10	3	—	96	12	12	—	—	—	—	3	—	2	—	1	22	
9月	119	2	2	—	—	—	22	11	8	—	3	69	10	10	—	—	—	—	3	—	3	—	—	13	
10月	181	1	—	—	—	1	33	15	17	1	—	92	15	9	—	6	—	—	8	—	6	1	1	32	
11月	160	7	—	—	1	6	31	17	11	1	2	95	10	10	—	—	—	—	5	—	4	1	—	12	
12月	132	2	1	—	—	1	51	10	10	4	27	47	11	7	—	4	—	—	3	—	2	1	—	18	

5 刑法犯罪種別 発生地管轄

交番・駐在所	罪種	総数	凶悪犯				粗暴犯				窃盗犯		
			計	殺人	強盗	放火	強制性交等	計	暴行	傷害		脅迫	恐喝
総数		6,771	44	9	15	6	14	409	181	179	32	17	4,748
大津署		1,410	6	2	4	—	—	105	50	43	8	4	934
大津駅前		63	—	—	—	—	—	6	2	4	—	—	40
大膳所		54	—	—	—	—	—	1	1	—	—	—	25
富坂		194	1	1	—	—	—	16	9	5	—	2	130
雄本		79	—	—	—	—	—	5	2	2	—	1	51
雄本		90	—	—	—	—	—	9	5	3	1	—	54
雄本		52	—	—	—	—	—	2	1	1	—	—	37
唐崎		76	1	—	1	—	—	9	4	4	1	—	51
皇子山		158	1	—	1	—	—	10	5	5	—	—	107
石山		91	—	—	—	—	—	10	6	4	—	—	51
石山		77	—	—	—	—	—	6	1	4	—	1	57
大田		12	1	1	—	—	—	1	1	—	—	—	8
大田		19	—	—	—	—	—	—	—	—	—	—	9
大田		25	—	—	—	—	—	1	—	1	—	—	22
大田		233	1	—	1	—	—	14	8	6	—	—	161
大田		157	1	—	1	—	—	9	3	4	2	—	114
大田		27	—	—	—	—	—	4	2	—	2	—	17
大田		3	—	—	—	—	—	2	—	—	2	—	—
草津署		1,220	9	—	4	—	5	71	35	26	5	5	896
草津駅前		153	2	—	—	—	2	7	3	3	—	1	109
草津駅前		227	—	—	—	—	—	9	2	5	2	—	182
草津		87	2	—	—	—	2	3	1	2	—	—	54
草津		9	—	—	—	—	—	1	—	1	—	—	4
草津		9	—	—	—	—	—	2	1	—	1	—	5
草津		192	—	—	—	—	—	13	7	6	—	—	135
草津		108	—	—	—	—	—	3	1	2	—	—	86
草津		134	3	—	2	—	1	13	9	2	1	1	95
草津		114	2	—	2	—	—	9	6	1	—	2	81
草津		34	—	—	—	—	—	4	1	1	1	1	24
草津		149	—	—	—	—	—	5	3	2	—	—	121
草津		4	—	—	—	—	—	2	1	1	—	—	—
守山署		552	4	—	2	1	1	27	13	12	2	—	390
守山駅前		153	2	—	2	—	—	6	4	2	—	—	113
守山		16	—	—	—	—	—	1	1	—	—	—	11
守山		118	—	—	—	—	—	8	6	2	—	—	93
守山		58	—	—	—	—	—	3	1	1	1	—	37
守山		17	—	—	—	—	—	—	—	—	—	—	12
守山		13	—	—	—	—	—	—	—	—	—	—	7
守山		21	—	—	—	—	—	—	—	—	—	—	10
守山		102	1	—	—	1	—	5	1	4	—	—	74
守山		21	1	—	—	—	1	2	—	1	1	—	15
守山		11	—	—	—	—	—	1	—	1	—	—	6
守山		18	—	—	—	—	—	1	—	1	—	—	12
守山		4	—	—	—	—	—	—	—	—	—	—	—
甲賀署		677	6	2	2	2	—	34	18	13	3	—	504
甲賀		148	2	1	—	1	—	11	6	4	1	—	107
甲賀		113	1	—	1	—	—	3	2	—	1	—	93
甲賀		26	—	—	—	—	—	1	1	—	—	—	22
甲賀		12	—	—	—	—	—	1	1	—	—	—	10
甲賀		50	—	—	—	—	—	2	1	1	—	—	34
甲賀		70	1	—	1	—	—	5	3	2	—	—	40
甲賀		24	—	—	—	—	—	1	—	1	—	—	17
甲賀		47	—	—	—	—	—	—	—	—	—	—	43
甲賀		21	—	—	—	—	—	1	—	1	—	—	12
甲賀		37	—	—	—	—	—	1	—	—	1	—	31
甲賀		14	—	—	—	—	—	—	—	—	—	—	10
甲賀		11	—	—	—	—	—	—	—	—	—	—	9
甲賀		4	—	—	—	—	—	1	1	—	—	—	3
甲賀		20	1	—	—	1	—	2	—	2	—	—	14
甲賀		21	—	—	—	—	—	1	1	—	—	—	17
甲賀		15	—	—	—	—	—	2	—	2	—	—	11
甲賀		29	1	1	—	—	—	2	2	—	—	—	17
甲賀		8	—	—	—	—	—	—	—	—	—	—	8
甲賀		3	—	—	—	—	—	—	—	—	—	—	2
甲賀		4	—	—	—	—	—	—	—	—	—	—	4

交番・駐在所別 認知件数 (1)

計	知能犯					計	風俗犯				計	その他の刑法犯					
	詐欺	横領	偽造	汚職	背任		賭博	強制わいせつ	公然わいせつ	物頒布等わいせつ		占有離脱物	横領	公務執行妨害	住居侵入	略取誘拐・人身売買	器物損壊等
400	370	19	11	—	—	90	—	58	22	10	1,080	115	20	187	5	689	64
98	88	5	5	—	—	19	—	18	1	—	248	32	8	38	—	156	14
3	3	—	—	—	—	1	—	1	—	—	13	1	1	3	—	6	2
13	12	—	1	—	—	2	—	2	—	—	13	2	—	3	—	6	2
16	13	2	1	—	—	1	—	1	—	—	30	7	2	7	—	12	2
6	5	1	—	—	—	2	—	2	—	—	15	3	1	2	—	8	1
4	4	—	—	—	—	1	—	1	—	—	22	2	1	2	—	16	1
1	1	—	—	—	—	1	—	—	1	—	11	3	—	4	—	4	—
2	2	—	—	—	—	—	—	—	—	—	13	—	—	2	—	10	1
5	4	1	—	—	—	—	—	—	—	—	35	6	1	5	—	21	2
8	8	—	—	—	—	3	—	3	—	—	19	—	—	1	—	18	—
5	5	—	—	—	—	—	—	—	—	—	9	—	—	2	—	7	—
—	—	—	—	—	—	—	—	—	—	—	2	—	—	1	—	1	—
4	4	—	—	—	—	—	—	—	—	—	6	—	—	—	—	5	1
—	—	—	—	—	—	—	—	—	—	—	2	—	—	—	—	2	—
20	16	1	3	—	—	7	—	7	—	—	30	5	1	3	—	20	1
10	10	—	—	—	—	—	—	—	—	—	23	2	1	3	—	16	1
1	1	—	—	—	—	—	—	—	—	—	5	1	—	—	—	4	—
—	—	—	—	—	—	1	—	1	—	—	—	—	—	—	—	—	—
62	59	2	1	—	—	19	—	10	9	—	163	26	—	29	1	99	8
9	7	1	1	—	—	2	—	1	1	—	24	7	—	1	—	15	1
8	7	1	—	—	—	4	—	4	—	—	24	6	—	6	—	12	—
5	5	—	—	—	—	2	—	—	2	—	21	3	—	4	—	12	2
2	2	—	—	—	—	1	—	1	—	—	1	—	—	—	—	1	—
—	—	—	—	—	—	—	—	—	—	—	2	1	—	1	—	—	—
11	11	—	—	—	—	3	—	1	2	—	30	4	—	3	1	21	1
6	6	—	—	—	—	1	—	1	—	—	12	3	—	—	—	8	1
7	7	—	—	—	—	—	—	—	—	—	16	1	—	6	—	7	2
3	3	—	—	—	—	5	—	1	4	—	14	—	—	1	—	12	1
3	3	—	—	—	—	—	—	—	—	—	3	—	—	1	—	2	—
6	6	—	—	—	—	1	—	1	—	—	16	1	—	6	—	9	—
2	2	—	—	—	—	—	—	—	—	—	—	—	—	—	—	—	—
33	30	1	2	—	—	6	—	3	—	3	92	7	4	15	1	61	4
11	10	—	1	—	—	—	—	—	—	—	21	1	2	2	—	15	1
—	—	—	—	—	—	—	—	—	—	—	4	—	—	—	—	3	1
3	3	—	—	—	—	2	—	2	—	—	12	2	—	5	—	5	—
5	4	1	—	—	—	—	—	—	—	—	13	1	1	4	1	5	1
3	3	—	—	—	—	—	—	—	—	—	2	—	—	—	—	2	—
—	—	—	—	—	—	—	—	—	—	—	6	—	1	1	—	4	—
2	2	—	—	—	—	—	—	—	—	—	9	—	—	1	—	7	1
4	4	—	—	—	—	2	—	1	—	1	16	3	—	—	—	13	—
—	—	—	—	—	—	—	—	—	—	—	3	—	—	1	—	2	—
2	2	—	—	—	—	—	—	—	—	—	2	—	—	1	—	1	—
1	1	—	—	—	—	—	—	—	—	—	4	—	—	—	—	4	—
2	1	—	1	—	—	2	—	—	—	2	—	—	—	—	—	—	—
28	27	1	—	—	—	5	—	1	3	1	100	8	3	23	—	60	6
6	6	—	—	—	—	1	—	—	1	—	21	5	1	3	—	9	3
2	2	—	—	—	—	1	—	1	—	—	13	—	2	5	—	6	—
—	—	—	—	—	—	—	—	—	—	—	3	—	—	—	—	3	—
—	—	—	—	—	—	—	—	—	—	—	1	1	—	—	—	—	—
1	1	—	—	—	—	—	—	—	—	—	13	—	—	6	—	7	—
7	6	1	—	—	—	2	—	—	2	—	15	—	—	—	—	14	1
2	2	—	—	—	—	—	—	—	—	—	4	—	—	2	—	2	—
1	1	—	—	—	—	—	—	—	—	—	3	—	—	1	—	2	—
1	1	—	—	—	—	—	—	—	—	—	7	1	—	1	—	4	1
—	—	—	—	—	—	—	—	—	—	—	5	1	—	—	—	4	—
1	1	—	—	—	—	—	—	—	—	—	3	—	—	1	—	2	—
—	—	—	—	—	—	—	—	—	—	—	2	—	—	1	—	1	—
2	2	—	—	—	—	—	—	—	—	—	1	—	—	—	—	1	—
2	2	—	—	—	—	1	—	—	—	1	—	—	—	—	—	—	—
—	—	—	—	—	—	—	—	—	—	—	2	—	—	—	—	2	—
2	2	—	—	—	—	—	—	—	—	—	7	—	—	3	—	3	1
—	—	—	—	—	—	—	—	—	—	—	—	—	—	—	—	—	—
1	1	—	—	—	—	—	—	—	—	—	—	—	—	—	—	—	—
—	—	—	—	—	—	—	—	—	—	—	—	—	—	—	—	—	—

5 刑法犯罪種別 発生地管轄

交番・駐在所	罪種	総数	計	凶悪犯				計	粗暴犯				窃盗犯
				殺人	強盗	放火	強制性交等		暴行	傷害	脅迫	恐喝	
近江八幡署		447	—	—	—	—	—	25	2	19	3	1	301
八幡山		54	—	—	—	—	—	1	—	1	—	—	39
近江八幡駅前		189	—	—	—	—	—	13	2	8	2	1	136
桐原		7	—	—	—	—	—	—	—	—	—	—	4
篠原駅前		8	—	—	—	—	—	—	—	—	—	—	5
北安里		15	—	—	—	—	—	—	—	—	—	—	9
安土		72	—	—	—	—	—	2	—	2	—	—	44
馬淵		9	—	—	—	—	—	2	—	2	—	—	4
武佐		17	—	—	—	—	—	2	—	1	1	—	9
竜王		64	—	—	—	—	—	4	—	4	—	—	45
島		11	—	—	—	—	—	1	—	1	—	—	6
不明		1	—	—	—	—	—	—	—	—	—	—	—
東近江署		574	2	—	—	2	32	13	17	2	—	—	418
八日市駅前		87	—	—	—	—	6	4	2	—	—	—	65
御園		28	—	—	—	—	2	—	2	—	—	—	22
玉緒		7	—	—	—	—	—	—	—	—	—	—	4
市辺		20	—	—	—	—	1	—	1	—	—	—	16
平田		10	—	—	—	—	—	—	—	—	—	—	8
沖野		115	—	—	—	—	4	1	3	—	—	—	86
永源寺		5	—	—	—	—	—	—	—	—	—	—	4
政所		3	—	—	—	—	—	—	—	—	—	—	3
市原		4	—	—	—	—	—	—	—	—	—	—	4
五能		28	—	—	—	—	3	1	1	1	—	—	20
登川駅前		58	—	—	—	—	5	1	4	—	—	—	37
伊庭		8	—	—	—	—	2	1	1	—	—	—	5
福知川		3	—	—	—	—	—	—	—	—	—	—	3
愛湖		64	—	—	—	—	4	2	1	1	—	—	51
湖東		3	—	—	—	—	—	—	—	—	—	—	1
湖東南		8	—	—	—	—	1	1	—	—	—	—	5
秦東		8	1	—	—	—	1	1	—	—	—	—	6
秦西		4	—	—	—	—	—	—	—	—	—	—	3
愛日		17	—	—	—	—	—	—	—	—	—	—	8
日野		37	1	—	—	1	1	—	1	—	—	—	33
必南		12	—	—	—	—	—	—	—	—	—	—	5
比都		3	—	—	—	—	—	—	—	—	—	—	3
桜谷		3	—	—	—	—	—	—	—	—	—	—	2
桜川		13	—	—	—	—	—	—	—	—	—	—	10
朝野		15	—	—	—	—	—	—	—	—	—	—	10
長峰		8	—	—	—	—	1	—	1	—	—	—	4
不明		3	—	—	—	—	1	1	—	—	—	—	—
彦根署		728	8	3	2	1	2	32	17	14	1	—	524
彦根駅前		106	1	—	1	—	—	3	1	2	—	—	78
南彦根駅前		201	1	—	—	—	1	6	4	2	—	—	158
八坂		21	—	—	—	—	—	—	—	—	—	—	18
鳥居本		11	1	—	—	—	1	1	1	—	—	—	5
本町		75	1	—	—	1	—	1	—	1	—	—	48
河瀬駅前		69	1	—	1	—	—	5	3	2	—	—	45
甲良		35	—	—	—	—	—	3	2	1	—	—	29
豊郷		55	1	1	—	—	—	3	—	2	1	—	43
高宮		88	—	—	—	—	—	6	4	2	—	—	64
多大		23	—	—	—	—	—	4	2	2	—	—	11
大滝		2	—	—	—	—	—	—	—	—	—	—	2
稻枝東		29	—	—	—	—	—	—	—	—	—	—	19
稻枝西		7	—	—	—	—	—	—	—	—	—	—	4
不明		6	2	2	—	—	—	—	—	—	—	—	—

交番・駐在所別 認知件数 (2)

計	知能犯					計	風俗犯				計	その他の刑法犯					
	詐欺	横領	偽造	汚職	背任		賭博	強制わいせつ	公然わいせつ	物頒布等わいせつ		占有離脱物	横領	公務執行妨害	住居侵入	略取誘拐・人身売買	器物損壊等
32	27	5	—	—	—	4	—	2	2	—	85	5	—	18	—	56	6
4	4	—	—	—	—	—	—	—	—	—	10	—	—	1	—	8	1
10	8	2	—	—	—	2	—	1	1	—	28	4	—	8	—	15	1
1	1	—	—	—	—	—	—	—	—	—	2	—	—	—	—	2	—
—	—	—	—	—	—	—	—	—	—	—	3	—	—	—	—	3	—
—	—	—	—	—	—	—	—	—	—	—	6	—	—	2	—	4	—
11	9	2	—	—	—	1	—	—	1	—	14	—	—	5	—	8	1
1	1	—	—	—	—	—	—	—	—	—	2	—	—	1	—	1	—
1	—	1	—	—	—	—	—	—	—	—	5	—	—	1	—	3	1
4	4	—	—	—	—	—	—	—	—	—	11	1	—	—	—	9	1
—	—	—	—	—	—	—	—	—	—	—	4	—	—	—	—	3	1
—	—	—	—	—	—	1	—	1	—	—	—	—	—	—	—	—	—
38	37	1	—	—	—	6	—	2	3	1	78	9	1	8	1	55	4
5	5	—	—	—	—	2	—	1	1	—	9	4	—	—	—	5	—
1	1	—	—	—	—	—	—	—	—	—	3	—	—	—	—	3	—
1	1	—	—	—	—	—	—	—	—	—	2	—	—	—	—	2	—
1	1	—	—	—	—	1	—	—	1	—	1	—	—	—	—	1	—
1	1	—	—	—	—	—	—	—	—	—	1	—	—	—	—	1	—
7	7	—	—	—	—	2	—	—	1	1	16	3	—	2	—	11	—
1	1	—	—	—	—	—	—	—	—	—	—	—	—	—	—	—	—
—	—	—	—	—	—	—	—	—	—	—	—	—	—	—	—	—	—
—	—	—	—	—	—	—	—	—	—	—	—	—	—	—	—	—	—
2	2	—	—	—	—	—	—	—	—	—	3	—	—	1	—	2	—
1	1	—	—	—	—	—	—	—	—	—	15	1	—	2	1	10	1
—	—	—	—	—	—	—	—	—	—	—	1	—	—	—	—	1	—
—	—	—	—	—	—	—	—	—	—	—	—	—	—	—	—	—	—
4	4	—	—	—	—	—	—	—	—	—	5	1	—	—	—	3	1
—	—	—	—	—	—	—	—	—	—	—	2	—	—	1	—	1	—
2	2	—	—	—	—	—	—	—	—	—	—	—	—	—	—	—	—
—	—	—	—	—	—	—	—	—	—	—	—	—	—	—	—	—	—
1	1	—	—	—	—	—	—	—	—	—	—	—	—	—	—	—	—
2	1	1	—	—	—	—	—	—	—	—	7	—	—	—	—	7	—
—	—	—	—	—	—	—	—	—	—	—	2	—	—	1	—	1	—
4	4	—	—	—	—	—	—	—	—	—	3	—	1	1	—	1	—
—	—	—	—	—	—	—	—	—	—	—	—	—	—	—	—	—	—
—	—	—	—	—	—	—	—	—	—	—	1	—	—	—	—	1	—
1	1	—	—	—	—	—	—	—	—	—	2	—	—	—	—	1	1
2	2	—	—	—	—	—	—	—	—	—	3	—	—	—	—	3	—
1	1	—	—	—	—	1	—	1	—	—	1	—	—	—	—	1	—
1	1	—	—	—	—	—	—	—	—	—	1	—	—	—	—	—	1
40	39	1	—	—	—	17	—	12	1	4	107	8	1	23	—	65	10
10	9	1	—	—	—	4	—	4	—	—	10	—	1	2	—	6	1
6	6	—	—	—	—	4	—	3	1	—	26	3	—	6	—	15	2
—	—	—	—	—	—	1	—	1	—	—	2	—	—	1	—	—	1
3	3	—	—	—	—	—	—	—	—	—	1	—	—	1	—	—	—
6	6	—	—	—	—	1	—	1	—	—	18	1	—	3	—	13	1
2	2	—	—	—	—	1	—	1	—	—	15	3	—	2	—	7	3
1	1	—	—	—	—	—	—	—	—	—	2	—	—	1	—	1	—
1	1	—	—	—	—	—	—	—	—	—	7	1	—	—	—	6	—
9	9	—	—	—	—	1	—	1	—	—	8	—	—	3	—	4	1
2	2	—	—	—	—	—	—	—	—	—	6	—	—	1	—	5	—
—	—	—	—	—	—	—	—	—	—	—	—	—	—	—	—	—	—
—	—	—	—	—	—	1	—	1	—	—	9	—	—	2	—	6	1
—	—	—	—	—	—	—	—	—	—	—	3	—	—	1	—	2	—
—	—	—	—	—	—	4	—	—	—	4	—	—	—	—	—	—	—

5 刑法犯罪種別 発生地管轄

交番・駐在所	罪種	総数	凶悪犯				粗暴犯				窃盗犯		
			計	殺人	強盗	放火	強制性交等	計	暴行	傷害		脅迫	恐喝
米原署	原前	151	3	1	—	2	—	15	6	8	—	1	94
米原駅	原前	44	1	1	—	—	—	8	2	5	—	1	23
米坂	田長	32	—	—	—	—	—	—	—	—	—	—	27
息吹	吹井	15	—	—	—	—	—	2	1	1	—	—	8
伊醒	井原	10	—	—	—	—	—	2	1	1	—	—	6
醒柏	東田	16	—	—	—	—	—	1	1	—	—	—	9
黒大	黒田	8	1	—	—	1	—	—	—	—	—	—	5
	黒田	12	1	—	—	1	—	—	—	—	—	—	8
	黒田	14	—	—	—	—	—	2	1	1	—	—	8
長浜署	前東	473	5	1	1	—	3	22	12	6	—	4	318
長八	前東	86	—	—	—	—	—	5	3	1	—	1	52
幡泉	前東	160	—	—	—	—	—	8	4	2	—	2	112
	照坂	41	—	—	—	—	—	—	—	—	—	—	29
神上	照坂	28	—	—	—	—	—	4	2	2	—	—	19
今常	川喜	23	1	—	—	—	1	1	1	—	—	—	16
	川喜	9	1	—	—	—	1	—	—	—	—	—	4
	勝	12	—	—	—	—	—	—	—	—	—	—	9
	勝	30	1	—	—	—	1	1	1	—	—	—	17
虎富	姫田	21	—	—	—	—	—	—	—	—	—	—	17
川朝	道日	4	—	—	—	—	—	—	—	—	—	—	4
速小	道日	16	—	—	—	—	—	1	—	—	—	1	12
野北	水谷	8	—	—	—	—	—	—	—	—	—	—	4
内高	水谷	6	—	—	—	—	—	—	—	—	—	—	5
不	瀬郷	6	—	—	—	—	—	—	—	—	—	—	5
	保畑	2	—	—	—	—	—	—	—	—	—	—	1
	保畑	7	2	1	1	—	—	1	1	—	—	—	4
	保畑	11	—	—	—	—	—	1	—	1	—	—	8
	保畑	—	—	—	—	—	—	—	—	—	—	—	—
	保畑	3	—	—	—	—	—	—	—	—	—	—	—
木之本署	在所	74	—	—	—	—	—	4	1	1	2	—	51
高古	地時	34	—	—	—	—	—	4	1	1	2	—	21
高古	月利	2	—	—	—	—	—	—	—	—	—	—	2
中片	利郷	16	—	—	—	—	—	—	—	—	—	—	11
塩永	郷岡	9	—	—	—	—	—	—	—	—	—	—	7
	津原	7	—	—	—	—	—	—	—	—	—	—	6
	津原	2	—	—	—	—	—	—	—	—	—	—	1
	津原	1	—	—	—	—	—	—	—	—	—	—	1
	津原	3	—	—	—	—	—	—	—	—	—	—	2
高島署	川津	143	—	—	—	—	—	11	4	5	2	—	97
弘海	川津	28	—	—	—	—	—	5	2	3	—	—	19
蛭新	口旭	9	—	—	—	—	—	1	—	1	—	—	7
朽野	旭木	6	—	—	—	—	—	—	—	—	—	—	3
勝安	木野	21	—	—	—	—	—	2	1	1	—	—	13
曇川	野前	3	—	—	—	—	—	—	—	—	—	—	3
古舟	前賀	24	—	—	—	—	—	—	—	—	—	—	18
不	賀木	37	—	—	—	—	—	—	—	—	—	—	30
	木明	3	—	—	—	—	—	—	—	—	—	—	—
	木明	10	—	—	—	—	—	3	1	—	2	—	4
	木明	2	—	—	—	—	—	—	—	—	—	—	—
大津北署	邇戸	322	1	—	—	—	1	31	10	15	4	2	221
和木	戸松	28	—	—	—	—	—	4	1	1	1	1	18
小堅	野前	24	—	—	—	—	—	—	—	—	—	—	17
田堅	野前	27	—	—	—	—	—	—	—	—	—	—	11
仰伊	前木	45	—	—	—	—	—	6	1	4	1	—	31
葛	木立	154	1	—	—	—	1	18	7	8	2	1	111
	立川	32	—	—	—	—	—	3	1	2	—	—	24
	立川	11	—	—	—	—	—	—	—	—	—	—	8
	立川	1	—	—	—	—	—	—	—	—	—	—	1

交番・駐在所別 認知件数 (3)

計	知能犯					計	風俗犯					計	その他の刑法犯					
	詐欺	横領	偽造	汚職	背任		賭博	強制わいせつ	公然わいせつ	物領布等わいせつ	占有離脱物		横領	公務執行妨害	住居侵入	略取誘拐・人身売買	器物損壊等	その他
11	10	—	1	—	—	—	—	—	—	—	28	2	—	2	—	19	5	
3	2	—	1	—	—	—	—	—	—	—	9	1	—	1	—	3	4	
2	2	—	—	—	—	—	—	—	—	—	3	1	—	—	—	1	1	
2	2	—	—	—	—	—	—	—	—	—	3	—	—	—	—	3	—	
2	2	—	—	—	—	—	—	—	—	—	—	—	—	—	—	—	—	
1	1	—	—	—	—	—	—	—	—	—	5	—	—	—	—	5	—	
—	—	—	—	—	—	—	—	—	—	—	2	—	—	—	—	2	—	
—	—	—	—	—	—	—	—	—	—	—	3	—	—	1	—	2	—	
1	1	—	—	—	—	—	—	—	—	—	3	—	—	—	—	3	—	
24	21	2	1	—	—	8	—	5	2	1	96	10	3	16	2	63	2	
5	5	—	—	—	—	3	—	2	1	—	21	3	1	3	—	14	—	
8	6	2	—	—	—	1	—	1	—	—	31	3	2	5	—	20	1	
4	4	—	—	—	—	—	—	—	—	—	8	1	—	1	—	6	—	
1	1	—	—	—	—	—	—	—	—	—	4	—	—	—	—	4	—	
1	1	—	—	—	—	—	—	—	—	—	4	—	—	—	—	3	1	
—	—	—	—	—	—	2	—	2	—	—	2	—	—	2	—	—	—	
1	1	—	—	—	—	—	—	—	—	—	2	1	—	—	—	1	—	
—	—	—	—	—	—	—	—	—	—	—	11	1	—	2	1	7	—	
—	—	—	—	—	—	—	—	—	—	—	4	1	—	—	—	3	—	
—	—	—	—	—	—	—	—	—	—	—	—	—	—	—	—	—	—	
1	1	—	—	—	—	—	—	—	—	—	2	—	—	1	—	1	—	
1	1	—	—	—	—	1	—	—	1	—	2	—	—	1	—	1	—	
—	—	—	—	—	—	—	—	—	—	—	1	—	—	1	—	—	—	
—	—	—	—	—	—	—	—	—	—	—	1	—	—	—	—	1	—	
—	—	—	—	—	—	—	—	—	—	—	1	—	—	—	—	1	—	
1	1	—	—	—	—	—	—	—	—	—	1	—	—	—	—	1	—	
—	—	—	—	—	—	—	—	—	—	—	—	—	—	—	—	—	—	
1	—	—	1	—	—	1	—	—	—	1	1	—	—	—	1	—	—	
4	4	—	—	—	—	1	—	—	1	—	14	2	—	4	—	8	—	
1	1	—	—	—	—	—	—	—	—	—	8	2	—	1	—	5	—	
—	—	—	—	—	—	—	—	—	—	—	—	—	—	—	—	—	—	
2	2	—	—	—	—	—	—	—	—	—	3	—	—	2	—	1	—	
—	—	—	—	—	—	1	—	—	1	—	1	—	—	—	—	1	—	
1	1	—	—	—	—	—	—	—	—	—	—	—	—	—	—	—	—	
—	—	—	—	—	—	—	—	—	—	—	1	—	—	—	—	1	—	
—	—	—	—	—	—	—	—	—	—	—	—	—	—	—	—	—	—	
—	—	—	—	—	—	—	—	—	—	—	1	—	—	1	—	—	—	
13	13	—	—	—	—	1	—	1	—	—	21	3	—	5	—	11	2	
2	2	—	—	—	—	—	—	—	—	—	2	—	—	1	—	1	—	
1	1	—	—	—	—	—	—	—	—	—	—	—	—	—	—	—	—	
2	2	—	—	—	—	1	—	1	—	—	—	—	—	—	—	—	—	
3	3	—	—	—	—	—	—	—	—	—	3	1	—	—	—	2	—	
—	—	—	—	—	—	—	—	—	—	—	—	—	—	—	—	—	—	
1	1	—	—	—	—	—	—	—	—	—	5	—	—	2	—	3	—	
1	1	—	—	—	—	—	—	—	—	—	6	2	—	1	—	3	—	
3	3	—	—	—	—	—	—	—	—	—	—	—	—	—	—	—	—	
—	—	—	—	—	—	—	—	—	—	—	3	—	—	1	—	2	—	
—	—	—	—	—	—	—	—	—	—	—	2	—	—	—	—	—	2	
17	15	1	1	—	—	4	—	4	—	—	48	3	—	6	—	36	3	
1	1	—	—	—	—	—	—	—	—	—	5	—	—	2	—	3	—	
2	2	—	—	—	—	—	—	—	—	—	5	1	—	—	—	3	1	
—	—	—	—	—	—	2	—	2	—	—	14	1	—	1	—	10	2	
2	2	—	—	—	—	—	—	—	—	—	6	—	—	1	—	5	—	
9	8	1	—	—	—	1	—	1	—	—	14	1	—	2	—	11	—	
2	1	—	1	—	—	1	—	1	—	—	2	—	—	—	—	2	—	
1	1	—	—	—	—	—	—	—	—	—	2	—	—	—	—	2	—	
—	—	—	—	—	—	—	—	—	—	—	—	—	—	—	—	—	—	

6 刑法犯 罪種別 発生市町別 認知件数

市区町村	罪種 総 数	凶悪犯				粗暴犯				窃 盗 犯	知能犯		風俗犯			その他の刑法犯										
		計	殺 人	強 盗	放 火	強 制 性 交 等	計	暴 行	傷 害		脅 迫	恐 喝	計	詐 欺	そ の 他	計	賭 博	わいせつ		計	占 有 離 脱 物 横 領	公 務 執 行 妨 害	住 居 侵 入	略 取 誘 拐 ・ 人 身 売 買	器 物 損 壊 等	そ の 他
																		強 制 わ い せ つ	そ の 他							
総 数	6,771	44	9	15	6	14	409	181	179	32	17	4,748	400	370	30	90	—	58	32	1,080	115	20	187	5	689	64
大 津 市	1,729	7	2	4	—	1	134	60	58	10	6	1,155	115	103	12	22	—	21	1	296	35	8	44	—	192	17
彦 根 市	607	5	—	2	1	2	22	13	9	—	—	439	36	35	1	13	—	12	1	92	7	1	21	—	53	10
長 浜 市	544	5	1	1	—	3	26	13	7	2	4	369	27	25	2	8	—	5	3	109	12	3	20	1	71	2
近江八幡市	382	—	—	—	—	—	21	2	15	3	1	256	28	23	5	3	—	1	2	74	4	—	18	—	47	5
草 津 市	934	4	—	—	—	4	43	18	21	3	1	696	47	44	3	14	—	9	5	130	25	—	21	1	78	5
守 山 市	362	2	—	2	—	—	18	12	5	1	—	266	22	20	2	2	—	2	—	52	4	3	11	1	30	3
栗 東 市	282	5	—	4	—	1	26	16	4	2	4	200	13	13	—	5	—	1	4	33	1	—	8	—	21	3
甲 賀 市	420	4	2	—	2	—	23	12	9	2	—	320	16	16	—	2	—	—	2	55	8	1	10	—	31	5
野 洲 市	186	2	—	—	1	1	9	1	7	1	—	124	9	9	—	2	—	1	1	40	3	1	4	—	31	1
湖 南 市	257	2	—	2	—	—	11	6	4	1	—	184	12	11	1	3	—	1	2	45	—	2	13	—	29	1
高 島 市	141	—	—	—	—	—	11	4	5	2	—	97	13	13	—	1	—	1	—	19	3	—	5	—	11	—
東 近 江 市	440	—	—	—	—	—	25	9	15	1	—	315	28	27	1	6	—	2	4	66	8	—	6	1	49	2
米 原 市	151	3	1	—	2	—	15	6	8	—	1	94	11	10	1	—	—	—	—	28	2	—	2	—	19	5
日 野 町	55	1	—	—	—	1	1	—	1	—	—	43	4	4	—	—	—	—	—	6	—	1	2	—	3	—
竜 王 町	64	—	—	—	—	—	4	—	4	—	—	45	4	4	—	—	—	—	—	11	1	—	—	—	9	1
愛 荘 町	76	1	—	—	—	1	5	3	1	1	—	60	5	5	—	—	—	—	—	5	1	—	—	—	3	1
豊 郷 町	55	1	1	—	—	—	3	—	2	1	—	43	1	1	—	—	—	—	—	7	1	—	—	—	6	—
甲 良 町	35	—	—	—	—	—	3	2	1	—	—	29	1	1	—	—	—	—	—	2	—	—	1	—	1	—
多 賀 町	25	—	—	—	—	—	4	2	2	—	—	13	2	2	—	—	—	—	—	6	—	—	1	—	5	—
発生地不明	26	2	2	—	—	—	5	2	1	2	—	—	6	4	2	9	—	2	7	4	—	—	—	1	—	3

7 警察署別 刑法犯 罪種別 認知・検挙件数及び検挙人員

警察署別	罪種 総数	凶悪犯					粗暴犯				窃盗犯	知能犯					風俗犯				その他の刑法犯			
		計	殺 人	強 盗	放 火	強 制 性 交 等	計	暴 行	傷 害	脅 迫		恐 喝	計	詐 欺	横 領	偽 造	賄 賂	背 任	計	賭 博		強 制 わ い せ つ	公 然 わ い せ つ	わ い せ つ 物 頒 布 等
認知総数	6,771	44	9	15	6	14	409	181	179	32	17	4,748	400	370	19	11	—	—	90	—	58	22	10	1,080
大津	1,410	6	2	4	—	—	105	50	43	8	4	934	98	88	5	5	—	—	19	—	18	1	—	248
草津	1,220	9	—	4	—	5	71	35	26	5	5	896	62	59	2	1	—	—	19	—	10	9	—	163
守山	552	4	—	2	1	1	27	13	12	2	—	390	33	30	1	2	—	—	6	—	3	—	3	92
甲賀	677	6	2	2	2	—	34	18	13	3	—	504	28	27	1	—	—	—	5	—	1	3	1	100
近江八幡	447	—	—	—	—	—	25	2	19	3	1	301	32	27	5	—	—	—	4	—	2	2	—	85
東近江	574	2	—	—	—	2	32	13	17	2	—	418	38	37	1	—	—	—	6	—	2	3	1	78
彦根	728	8	3	2	1	2	32	17	14	1	—	524	40	39	1	—	—	—	17	—	12	1	4	107
米原	151	3	1	—	2	—	15	6	8	—	1	94	11	10	—	1	—	—	—	—	—	—	—	28
長浜	473	5	1	1	—	3	22	12	6	—	4	318	24	21	2	1	—	—	8	—	5	2	1	96
木之本	74	—	—	—	—	—	4	1	1	2	—	51	4	4	—	—	—	—	1	—	—	1	—	14
高島	143	—	—	—	—	—	11	4	5	2	—	97	13	13	—	—	—	—	1	—	1	—	—	21
大津北	322	1	—	—	—	1	31	10	15	4	2	221	17	15	1	1	—	—	4	—	4	—	—	48
検挙総数	2,840	38	10	11	5	12	343	159	150	19	15	1,969	150	131	7	12	—	—	69	—	52	10	7	271
大津	555	5	1	4	—	—	90	46	37	6	1	354	27	25	1	1	—	—	17	—	15	2	—	62
草津	397	7	1	1	—	5	50	28	16	2	4	264	21	19	—	2	—	—	9	—	7	1	1	46
守山	213	4	2	1	—	1	26	11	10	2	3	152	11	10	—	1	—	—	4	—	2	—	2	16
甲賀	279	5	1	1	3	—	30	15	12	3	—	218	5	5	—	—	—	—	3	—	1	1	1	18
近江八幡	181	—	—	—	—	—	24	5	15	2	2	117	14	12	2	—	—	—	4	—	4	—	—	22
東近江	391	2	—	2	—	—	33	13	18	1	1	319	14	9	2	3	—	—	3	—	2	1	—	20
彦根	296	8	2	2	—	4	19	12	7	—	—	203	15	13	2	—	—	—	16	—	13	1	2	35
米原	80	3	1	—	2	—	13	4	9	—	—	58	2	1	—	1	—	—	—	—	—	—	—	4
長浜	183	3	2	—	—	1	20	10	8	—	2	124	6	4	—	2	—	—	7	—	4	2	1	23
木之本	29	—	—	—	—	—	2	1	—	1	—	15	7	7	—	—	—	—	1	—	—	1	—	4
高島	67	—	—	—	—	—	12	3	7	2	—	42	6	6	—	—	—	—	1	—	1	—	—	6
大津北	169	1	—	—	—	1	24	11	11	—	2	103	22	20	—	2	—	—	4	—	3	1	—	15
検挙人員総数	1,736	37	9	12	6	10	348	147	142	19	40	988	113	93	7	13	—	—	43	—	29	10	4	207
大津	369	3	1	2	—	—	90	38	38	6	8	199	19	16	1	2	—	—	12	—	10	2	—	46
草津	261	11	1	3	—	7	46	27	13	1	5	149	17	13	—	4	—	—	6	—	4	1	1	32
守山	148	7	2	4	—	1	27	11	9	2	5	95	7	6	—	1	—	—	3	—	1	—	2	9
甲賀	172	6	1	1	4	—	35	17	13	3	2	110	3	3	—	—	—	—	2	—	1	1	—	16
近江八幡	118	—	—	—	—	—	22	4	14	2	2	62	11	10	1	—	—	—	3	—	3	—	—	20
東近江	148	2	—	2	—	—	36	12	15	2	7	80	8	5	2	1	—	—	3	—	2	1	—	19
彦根	161	2	2	—	—	—	20	11	7	—	2	95	17	14	2	1	—	—	4	—	3	1	—	23
米原	52	3	1	—	2	—	14	4	9	—	1	25	6	2	1	3	—	—	—	—	—	—	—	4
長浜	110	2	1	—	—	1	19	10	7	—	2	64	6	5	—	1	—	—	6	—	3	2	1	13
木之本	21	—	—	—	—	—	3	1	—	1	1	12	2	2	—	—	—	—	1	—	—	1	—	3
高島	59	—	—	—	—	—	13	3	7	2	1	32	4	4	—	—	—	—	1	—	1	—	—	9
大津北	117	1	—	—	—	1	23	9	10	—	4	65	13	13	—	—	—	—	2	—	1	1	—	13

8 重要犯罪 認知・検挙件数及び検挙人員（1）

年次・罪名 認知・検挙			平成 27 年	28 年	29 年	30 年	令 和 元 年	殺 人	強 盗	放 火	強 制 性 交 等	強 わ い せ つ 制	略 取 誘 拐 ・ 人 身 売 買
総	認 知 件 数	137	133	107	114	107	9	15	6	14	58	5	
	検 挙 件 数	83	97	81	98	93	10	11	5	12	52	3	
	検 挙 人 員 数	56	77	66	77	71	9	12	6	10	29	5	
	検 挙 人 員 少 う ち	5	11	16	6	9	—	4	—	1	2	2	
	率	60.6	72.9	75.7	86.0	86.9	111.1	73.3	83.3	85.7	89.7	60.0	
大	津 署 認 知 件 数	27	23	32	35	24	2	4	—	—	18	—	
	検 挙 件 数	18	18	20	23	20	1	4	—	—	15	—	
	検 挙 人 員 数	14	21	16	19	14	1	2	—	—	10	1	
	検 挙 人 員 少 う ち	2	2	2	—	2	—	1	—	—	1	—	
	率	66.7	78.3	62.5	65.7	83.3	50.0	100.0	—	—	83.3	—	
草	津 署 認 知 件 数	23	33	14	15	20	—	4	—	5	10	1	
	検 挙 件 数	12	26	13	18	15	1	1	—	5	7	1	
	検 挙 人 員 数	17	19	10	14	16	1	3	—	7	4	1	
	検 挙 人 員 少 う ち	—	5	—	1	3	—	3	—	—	—	—	
	率	52.2	78.8	92.9	120.0	75.0	*	25.0	—	100.0	70.0	100.0	
守	山 署 認 知 件 数	15	8	6	9	8	—	2	1	1	3	1	
	検 挙 件 数	4	4	4	21	7	2	1	—	1	2	1	
	検 挙 人 員 数	2	2	3	5	8	2	4	—	1	1	—	
	検 挙 人 員 少 う ち	—	—	1	1	—	—	—	—	—	—	—	
	率	26.7	50.0	66.7	233.3	87.5	*	50.0	0.0	100.0	66.7	100.0	
甲	賀 署 認 知 件 数	16	14	3	15	7	2	2	2	—	1	—	
	検 挙 件 数	11	16	5	11	6	1	1	3	—	1	—	
	検 挙 人 員 数	6	7	5	9	7	1	1	4	—	1	—	
	検 挙 人 員 少 う ち	1	—	1	1	—	—	—	—	—	—	—	
	率	68.8	114.3	166.7	73.3	85.7	50.0	50.0	150.0	—	100.0	—	
近	江 八 幡 署 認 知 件 数	5	7	6	6	2	—	—	—	—	2	—	
	検 挙 件 数	4	2	6	6	4	—	—	—	—	4	—	
	検 挙 人 員 数	3	2	5	10	3	—	—	—	—	3	—	
	検 挙 人 員 少 う ち	1	—	2	1	1	—	—	—	—	1	—	
	率	80.0	28.6	100.0	100.0	200.0	—	—	—	—	200.0	—	
東	近 江 署 認 知 件 数	11	16	12	6	5	—	—	—	2	2	1	
	検 挙 件 数	5	9	9	4	5	—	2	—	—	2	1	
	検 挙 人 員 数	4	7	12	4	7	—	2	—	—	2	3	
	検 挙 人 員 少 う ち	—	1	7	1	2	—	—	—	—	—	2	
	率	45.5	56.3	75.0	66.7	100.0	—	*	—	0.0	100.0	100.0	

注 *印は、除数である認知件数が皆無である場合を表す。

8 重要犯罪 認知・検挙件数及び検挙人員（2）

認知・検挙	年次・罪名	平成				令和 元年	殺	強	放	強	強	わ	略	人
		27 年	28 年	29 年	30 年		人	盗	火	制 性交等	い せつ 制	取 誘拐・	身 売買	
彦根署														
認知	件数	6	11	14	12	20	3	2	1	2	12	—		
検挙	件数	6	8	8	2	21	2	2	—	4	13	—		
検挙	人員	4	9	6	2	5	2	—	—	—	3	—		
うち)	少年	—	1	3	1	—	—	—	—	—	—	—		
検挙	率	100.0	72.7	57.1	16.7	105.0	66.7	100.0	0.0	200.0	108.3	—		
米原署														
認知	件数	6	2	1	2	3	1	—	2	—	—	—		
検挙	件数	2	2	1	1	3	1	—	2	—	—	—		
検挙	人員	1	1	—	1	3	1	—	2	—	—	—		
うち)	少年	1	—	—	—	—	—	—	—	—	—	—		
検挙	率	33.3	100.0	100.0	50.0	100.0	100.0	—	100.0	—	—	—		
長浜署														
認知	件数	15	5	9	6	12	1	1	—	3	5	2		
検挙	件数	15	3	8	4	7	2	—	—	1	4	—		
検挙	人員	3	2	5	6	5	1	—	—	1	3	—		
うち)	少年	—	—	—	—	—	—	—	—	—	—	—		
検挙	率	100.0	60.0	88.9	66.7	58.3	200.0	0.0	—	33.3	80.0	0.0		
木之本署														
認知	件数	5	—	1	2	—	—	—	—	—	—	—		
検挙	件数	5	—	1	2	—	—	—	—	—	—	—		
検挙	人員	1	—	1	2	—	—	—	—	—	—	—		
うち)	少年	—	—	—	—	—	—	—	—	—	—	—		
検挙	率	100.0	—	100.0	100.0	—	—	—	—	—	—	—		
高島署														
認知	件数	2	5	4	—	1	—	—	—	—	1	—		
検挙	件数	—	2	2	2	1	—	—	—	—	1	—		
検挙	人員	—	2	1	—	1	—	—	—	—	1	—		
うち)	少年	—	1	—	—	—	—	—	—	—	—	—		
検挙	率	0.0	40.0	50.0	*	100.0	—	—	—	—	100.0	—		
大津北署														
認知	件数	6	9	5	6	5	—	—	—	1	4	—		
検挙	件数	1	7	4	4	4	—	—	—	1	3	—		
検挙	人員	1	5	2	5	2	—	—	—	1	1	—		
うち)	少年	—	1	—	—	1	—	—	—	1	—	—		
検挙	率	16.7	77.8	80.0	66.7	80.0	—	—	—	100.0	75.0	—		

注 *印は、除数である認知件数が皆無である場合を表す。

9 重要窃盗犯 認知・検挙件数及び検挙人員(1)

年次・手口	平成 27年	28年	29年	30年	令和 元年	侵入窃盗																	自 動 車 盗	ひ つ た く り	す り
						侵 入 計	空 き 巣	忍 込 み	居 空 き	A T M 破 り	金 庫 破 り	旅 館 荒 し	官 公 署 荒 し	学 校 荒 し	病 院 荒 し	給 油 所 荒 し	事 務 所 荒 し	出 店 荒 し	工 場 荒 し	更 衣 室 荒 し	倉 庫 荒 し	そ の 他			
総 数	962	799	731	577	599	526	165	65	14	—	19	2	5	3	2	3	79	74	12	10	40	33	58	8	7
認知件数	723	592	804	491	395	375	112	83	6	—	10	—	—	3	6	—	45	49	5	10	11	35	14	4	2
検挙件数	147	118	117	109	113	92	23	6	2	—	5	—	—	6	—	—	6	14	6	8	10	6	15	5	1
うち)少年	33	20	20	19	26	16	2	1	—	—	2	—	—	5	—	—	—	2	—	2	2	—	5	5	—
検挙率	75.2	74.1	110.0	85.1	65.9	71.3	67.9	127.7	42.9	—	52.6	0.0	0.0	100.0	300.0	0.0	57.0	66.2	41.7	100.0	27.5	106.1	24.1	50.0	28.6
大 津 署	180	129	136	86	132	109	44	9	1	—	3	2	—	—	—	—	12	26	3	—	5	4	17	3	3
認知件数	155	97	54	27	32	28	1	10	1	—	3	—	—	—	—	—	4	5	2	—	1	1	2	2	—
検挙件数	26	22	23	7	16	12	—	1	1	—	1	—	—	—	—	—	1	4	2	—	1	1	1	3	—
うち)少年	9	2	10	1	5	2	—	1	—	—	1	—	—	—	—	—	—	—	—	—	—	—	—	3	—
検挙率	86.1	75.2	39.7	31.4	24.2	25.7	2.3	111.1	100.0	—	100.0	0.0	—	—	—	—	33.3	19.2	66.7	—	20.0	25.0	11.8	66.7	0.0
草 津 署	130	136	97	89	79	67	29	5	1	—	—	—	—	—	1	1	10	10	1	3	3	3	9	2	1
認知件数	251	99	155	26	95	93	44	—	1	—	1	—	—	1	—	—	32	10	—	2	1	1	1	1	—
検挙件数	28	26	10	6	20	14	2	—	—	—	—	—	—	3	—	—	3	3	—	2	1	—	4	2	—
うち)少年	8	7	1	—	11	5	—	—	—	—	—	—	—	3	—	—	—	2	—	—	—	—	4	2	—
検挙率	193.1	72.8	159.8	29.2	120.3	138.8	151.7	0.0	100.0	—	*	—	—	*	0.0	0.0	320.0	100.0	0.0	66.7	33.3	33.3	11.1	50.0	0.0
守 山 署	80	57	49	31	32	31	6	4	2	—	2	—	—	—	—	1	6	2	2	—	3	3	1	—	—
認知件数	45	78	95	66	40	36	4	20	1	—	1	—	—	—	—	—	3	—	1	2	1	3	4	—	—
検挙件数	18	8	15	11	13	9	1	1	—	—	2	—	—	—	—	—	—	—	1	1	1	2	4	—	—
うち)少年	1	—	2	2	1	1	—	—	—	—	1	—	—	—	—	—	—	—	—	—	—	—	—	—	—
検挙率	56.3	136.8	193.9	212.9	125.0	116.1	66.7	500.0	50.0	—	50.0	—	—	—	—	—	0.0	50.0	0.0	50.0	*	33.3	100.0	400.0	—
甲 賀 署	79	68	87	55	72	62	11	11	1	—	1	—	—	1	—	—	9	15	1	—	5	7	8	1	1
認知件数	26	11	28	38	58	54	6	17	—	—	1	—	—	1	—	—	—	6	1	—	1	21	2	—	2
検挙件数	4	8	15	14	14	11	6	—	—	—	—	—	—	1	—	—	—	2	—	—	1	1	2	—	1
うち)少年	—	—	2	3	1	1	1	—	—	—	—	—	—	—	—	—	—	—	—	—	—	—	—	—	—
検挙率	32.9	16.2	32.2	69.1	80.6	87.1	54.5	154.5	0.0	—	100.0	—	—	100.0	—	—	0.0	40.0	100.0	—	20.0	300.0	25.0	0.0	200.0
近 江 八 幡 署	66	40	50	39	28	24	4	2	—	—	4	—	1	1	—	—	6	3	—	1	1	1	4	—	—
認知件数	15	35	21	11	11	9	1	—	—	—	1	—	—	1	—	—	—	1	—	2	—	3	2	—	—
検挙件数	5	3	12	8	11	9	1	—	—	—	1	—	—	2	—	—	—	1	—	3	1	—	2	—	—
うち)少年	1	—	2	2	4	4	—	—	—	—	—	—	—	2	—	—	—	—	—	2	—	—	—	—	—
検挙率	22.7	87.5	42.0	28.2	39.3	37.5	25.0	0.0	—	—	25.0	—	0.0	100.0	—	—	0.0	33.3	—	200.0	0.0	300.0	50.0	—	—
東 近 江 署	121	107	74	75	64	59	18	17	—	—	1	—	1	—	—	—	7	4	1	—	6	4	4	1	—
認知件数	19	108	68	90	31	31	10	20	—	—	—	—	—	—	—	—	—	—	—	—	1	—	—	—	—
検挙件数	13	15	9	19	3	3	1	1	—	—	—	—	—	—	—	—	—	—	—	—	—	—	—	—	—
うち)少年	1	6	—	1	—	—	—	—	—	—	—	—	—	—	—	—	—	—	—	—	—	—	—	—	—
検挙率	15.7	100.9	91.9	120.0	48.4	52.5	55.6	117.6	—	—	0.0	—	0.0	—	—	—	0.0	0.0	0.0	—	16.7	0.0	0.0	0.0	—

注 *印は、除数である認知件数が皆無である場合を表す。

9 重要窃盗犯 認知・検挙件数及び検挙人員(2)

年次・手口 認知・検挙	平成 27年	28年	29年	30年	令和 元年	侵 入 窃 盗																自 動 車 盗	ひ つ た く り	す り	
						計	空 き 巣	忍 込 み	居 空 き	A T M 破 り	金 庫 破 り	旅 館 荒 し	官 公 署 荒 し	学 校 荒 し	病 院 荒 し	給 油 所 荒 し	事 務 所 荒 し	出 店 荒 し	工 場 荒 し	更 衣 室 荒 し	倉 庫 荒 し				そ の 他
彦根署																									
認知件数	98	79	78	59	62	55	24	2	4	-	4	-	-	1	-	-	11	2	1	-	4	2	5	1	1
検挙件数	63	63	258	47	64	64	26	4	1	-	3	-	-	-	6	-	2	19	-	-	-	3	-	-	-
検挙人員	20	10	6	12	5	5	3	-	-	-	1	-	-	-	-	-	-	1	-	-	-	-	-	-	-
うち)少年	8	1	1	5	-	-	-	-	-	-	-	-	-	-	-	-	-	-	-	-	-	-	-	-	-
検挙率	64.3	79.7	330.8	79.7	103.2	116.4	108.3	200.0	25.0	-	75.0	-	-	0.0	*	-	182	950.0	0.0	-	0.0	150.0	0.0	0.0	0.0
米原署																									
認知件数	37	37	30	23	24	22	3	4	1	-	1	-	3	-	-	-	5	1	1	-	3	-	1	-	1
検挙件数	14	5	26	16	11	11	3	6	-	-	-	-	-	-	-	-	-	-	-	-	2	-	-	-	-
検挙人員	6	3	4	7	4	4	1	2	-	-	-	-	-	-	-	-	-	-	-	-	1	-	-	-	-
うち)少年	-	-	1	3	-	-	-	-	-	-	-	-	-	-	-	-	-	-	-	-	-	-	-	-	-
検挙率	37.8	13.5	86.7	69.6	45.8	50.0	100.0	150.0	0.0	-	0.0	-	0.0	-	-	-	0.0	0.0	0.0	-	66.7	-	0.0	-	0.0
長浜署																									
認知件数	53	61	51	51	38	36	7	6	-	-	1	-	-	-	-	-	5	7	1	-	6	3	2	-	-
検挙件数	45	52	31	106	16	15	6	2	-	-	-	-	-	-	-	-	-	2	1	-	2	2	-	1	-
検挙人員	7	10	9	9	9	9	1	1	-	-	-	-	-	-	-	-	-	1	3	-	1	2	-	-	-
うち)少年	2	-	-	1	-	-	-	-	-	-	-	-	-	-	-	-	-	-	-	-	-	-	-	-	-
検挙率	84.9	85.2	60.8	207.8	42.1	41.7	85.7	33.3	-	-	0.0	-	-	-	-	-	0.0	28.6	100.0	-	33.3	66.7	0.0	*	-
木之本署																									
認知件数	18	23	20	4	12	12	1	2	-	-	-	-	-	-	-	1	2	2	-	4	-	-	-	-	-
検挙件数	24	8	21	4	4	4	-	-	-	-	-	-	-	-	-	-	-	1	-	3	-	-	-	-	-
検挙人員	7	3	3	1	2	2	-	-	-	-	-	-	-	-	-	-	-	1	-	1	-	-	-	-	-
うち)少年	3	-	-	-	-	-	-	-	-	-	-	-	-	-	-	-	-	-	-	-	-	-	-	-	-
検挙率	133.3	34.8	105.0	100.0	33.3	33.3	0.0	0.0	-	-	-	-	-	-	-	0.0	0.0	50.0	-	75.0	-	-	-	-	-
高島署																									
認知件数	54	21	21	25	17	17	6	2	3	-	-	-	-	-	-	-	1	-	1	-	-	4	-	-	-
検挙件数	30	14	7	6	4	4	2	-	2	-	-	-	-	-	-	-	-	-	-	-	-	-	-	-	-
検挙人員	5	1	3	5	3	3	2	-	1	-	-	-	-	-	-	-	-	-	-	-	-	-	-	-	-
うち)少年	-	-	-	-	-	-	-	-	-	-	-	-	-	-	-	-	-	-	-	-	-	-	-	-	-
検挙率	55.6	66.7	33.3	24.0	23.5	23.5	33.3	0.0	66.7	-	-	-	-	-	-	-	0.0	-	0.0	-	-	0.0	-	-	-
大津北署																									
認知件数	46	41	38	40	39	32	12	1	1	-	2	-	-	-	1	-	5	2	-	2	4	2	7	-	-
検挙件数	36	22	40	54	29	26	9	4	-	-	-	-	-	-	-	-	4	5	-	1	2	1	3	-	-
検挙人員	8	9	8	10	13	11	5	-	-	-	-	-	-	-	-	-	2	1	-	1	2	-	2	-	-
うち)少年	-	4	1	1	4	3	1	-	-	-	-	-	-	-	-	-	-	-	-	-	2	-	1	-	-
検挙率	78.3	53.7	105.3	135.0	74.4	81.3	75.0	400.0	0.0	-	0.0	-	-	-	0.0	-	80.0	250.0	-	50.0	50.0	50.0	42.9	-	-

注 *印は、除数である認知件数が皆無である場合を表す。

10 刑法犯 罪種別

罪種	場所	総数	一戸建住宅	中高層住宅	その他の住宅	学校(幼稚園)	駐車場		駐道場	道場	駅	その他の鉄道施設	競艇場	神社仏閣	都市公園	高速道路	ゴルフ場	その他のスポーツ施設	病(医)院診療所	一般ホテル・旅館	サウナ等公衆浴場	コインランドリー	映画館・劇場等	デパート	
							コインパーキング	その他の駐車場																	
刑法犯総数		6,771	1,139	450	547	171	26	86	399	774	418	52	2	5	124	22	24	19	42	47	29	15	15	2	226
凶悪犯		44	11	3	5	—	—	1	2	—	5	—	—	—	1	—	—	—	—	1	—	—	—	—	
殺人		9	4	1	—	—	—	—	—	—	1	—	—	—	—	—	—	—	—	—	—	—	—	—	
強盗		15	1	2	2	—	—	1	1	—	1	—	—	—	1	—	—	—	—	—	—	—	—	—	
放火		6	5	—	—	—	—	—	—	—	—	—	—	—	—	—	—	—	—	—	—	—	—	—	
強制性交等		14	1	—	3	—	—	—	1	—	3	—	—	—	—	—	—	—	—	1	—	—	—	—	
粗暴犯		409	68	17	35	13	—	1	37	2	88	6	—	2	3	1	—	2	6	3	1	—	1	7	
凶器準備集合		—	—	—	—	—	—	—	—	—	—	—	—	—	—	—	—	—	—	—	—	—	—	—	
暴行		181	16	7	10	3	—	—	18	1	42	6	—	—	1	1	—	1	2	1	—	—	—	7	
傷害		179	39	5	19	8	—	—	16	1	38	—	—	2	—	—	—	1	4	1	1	—	1	—	
脅迫		32	12	4	3	2	—	—	3	—	5	—	—	—	—	—	—	—	—	—	—	—	—	—	
恐喝		17	1	1	3	—	—	1	—	—	3	—	—	—	2	—	—	—	—	1	—	—	—	—	
窃盗犯		4,748	628	339	376	124	9	52	194	737	185	13	1	5	105	10	18	18	35	29	14	10	11	—	204
侵入窃盗		526	203	15	37	11	—	—	—	—	—	—	—	—	18	—	—	—	4	3	3	—	—	—	2
乗り物盗		1,543	178	251	194	58	2	11	55	696	79	—	—	—	1	1	—	—	—	—	—	—	—	—	—
非侵入窃盗		2,679	247	73	145	55	7	41	139	41	106	13	1	5	86	9	18	18	31	26	11	10	11	—	202
知能犯		400	197	28	19	4	—	—	—	—	10	1	—	—	1	—	1	—	1	6	5	—	—	—	4
詐欺		370	197	28	16	4	—	—	—	—	9	1	—	—	1	—	1	—	1	3	5	—	—	—	4
横領		19	—	—	1	—	—	—	—	—	1	—	—	—	—	—	—	—	—	1	—	—	—	—	—
横領		4	—	—	1	—	—	—	—	—	1	—	—	—	—	—	—	—	—	—	—	—	—	—	—
業務上横領		15	—	—	—	—	—	—	—	—	—	—	—	—	—	—	—	—	—	1	—	—	—	—	—
偽造		11	—	—	2	—	—	—	—	—	—	—	—	—	—	—	—	—	—	2	—	—	—	—	—
うち)通貨偽造		—	—	—	—	—	—	—	—	—	—	—	—	—	—	—	—	—	—	—	—	—	—	—	—
うち)文書偽造		10	—	—	1	—	—	—	—	—	—	—	—	—	—	—	—	—	—	2	—	—	—	—	—
うち)支払カード偽造		—	—	—	—	—	—	—	—	—	—	—	—	—	—	—	—	—	—	—	—	—	—	—	—
うち)有価証券偽造		1	—	—	1	—	—	—	—	—	—	—	—	—	—	—	—	—	—	—	—	—	—	—	—
汚職		—	—	—	—	—	—	—	—	—	—	—	—	—	—	—	—	—	—	—	—	—	—	—	—
うち)賄賂		—	—	—	—	—	—	—	—	—	—	—	—	—	—	—	—	—	—	—	—	—	—	—	—
あっせん利得処罰法		—	—	—	—	—	—	—	—	—	—	—	—	—	—	—	—	—	—	—	—	—	—	—	—
背任		—	—	—	—	—	—	—	—	—	—	—	—	—	—	—	—	—	—	—	—	—	—	—	—
風俗犯		90	11	2	3	—	—	1	6	—	44	—	—	—	1	1	—	—	—	1	1	—	—	—	—
賭博		—	—	—	—	—	—	—	—	—	—	—	—	—	—	—	—	—	—	—	—	—	—	—	—
わいせつ		90	11	2	3	—	—	1	6	—	44	—	—	—	1	1	—	—	—	1	1	—	—	—	—
うち)強制わいせつ		58	6	2	2	—	—	1	3	—	27	—	—	—	1	1	—	—	—	1	1	—	—	—	—
うち)公然わいせつ		22	—	—	—	—	—	—	3	—	17	—	—	—	—	—	—	—	—	—	—	—	—	—	—
その他の刑法犯		1,080	224	61	109	30	17	31	160	35	86	32	1	—	15	7	4	1	4	5	5	4	4	1	11
占有離脱物横領		115	—	4	2	—	—	1	8	21	15	7	—	—	—	—	—	—	—	1	—	—	1	—	1
公務執行妨害		20	1	—	—	—	—	—	3	—	7	—	—	—	—	—	—	—	—	1	—	—	1	—	1
住居侵入		187	70	7	19	15	—	—	—	—	—	—	—	—	8	1	—	1	1	2	4	4	—	—	4
逮捕監禁		3	—	—	1	—	—	—	—	—	—	—	—	—	—	—	—	—	—	—	—	—	—	—	—
略取誘拐・人身売買		5	1	—	1	—	—	—	—	—	—	1	—	—	—	—	—	—	—	—	—	—	—	—	—
盗品等		3	2	—	—	—	—	—	—	—	—	—	—	—	—	—	—	—	—	—	—	—	—	—	—
器物損壊等		689	144	49	83	10	17	30	148	14	60	19	—	—	6	5	4	—	3	1	—	—	2	1	5
その他		58	6	1	3	5	—	—	1	—	4	5	1	—	1	—	—	—	—	—	1	—	—	—	—

発生場所別 認知件数

総合スーパー	スーパーマーケット					景品交換所	給油所	レンタルビデオ店	貴金属店	古物店	その他の商店	風俗営業店 ばちんこ屋・まあじゃん屋等	ゲームセンター	その他の営業店	店舗型 個性特殊店		カラオケボックス	マンガ喫茶・インターネットカフェ	深夜飲食店	その他の飲食店	質屋	銀行	郵便局	信用金庫・組合	農(漁)業協同組合	その他の会社・事務所	その他の列車内	バス内	タクシー内	その他の自動車内	空き地	その他	
	ホームセンター	家電量販店	コンビニエンスストア	ドラッグストア	その他のスーパーマーケット										個室付浴場	モーター・ラブホテル等																	
201	74	24	264	186	8	4	52	13	6	18	297	131	13	22	6	12	10	26	12	118	1	22	7	3	7	274	24	5	6	10	29	252	
2	-	-	-	-	-	-	1	-	-	-	1	-	-	-	-	4	1	-	-	1	-	-	-	-	-	-	-	-	2	1	2		
-	-	-	-	-	-	-	-	-	-	-	-	-	-	-	-	-	-	-	-	-	-	-	-	-	-	-	-	-	1	-	2		
2	-	-	-	-	-	-	1	-	-	-	-	-	-	-	-	2	-	-	-	-	-	-	-	-	-	-	-	-	-	1	-		
-	-	-	-	-	-	-	-	-	-	-	1	-	-	-	-	-	-	-	-	-	-	-	-	-	-	-	-	-	-	-	-		
5	1	1	10	2	-	-	2	-	-	1	5	7	-	4	-	2	-	3	4	17	-	-	3	-	-	15	6	1	2	5	2	18	
-	-	-	-	-	-	-	-	-	-	-	-	-	-	-	-	-	-	-	-	-	-	-	-	-	-	-	-	-	-	-	-		
3	1	-	7	2	-	-	2	-	-	1	2	7	-	1	-	2	-	3	2	7	-	-	2	-	-	10	5	1	-	1	1	5	
2	-	1	3	-	-	-	-	-	-	-	3	-	-	3	-	-	-	-	1	8	-	-	1	-	-	3	1	-	2	3	1	11	
-	-	-	-	-	-	-	-	-	-	-	-	-	-	-	-	-	-	-	-	-	-	-	-	-	-	2	-	-	-	1	-	-	
-	-	-	-	-	-	-	-	-	-	-	-	-	-	-	-	-	-	-	1	2	-	-	-	-	-	-	-	-	-	-	-	2	
186	71	22	222	182	6	2	39	12	6	15	247	98	10	11	6	1	2	13	4	65	1	15	2	3	1	181	9	3	-	-	17	179	
-	-	-	2	5	1	2	4	-	1	3	34	-	1	5	6	-	-	-	2	28	-	-	-	-	1	100	-	-	-	-	-	35	
-	-	-	-	1	-	-	1	-	-	-	1	-	-	-	-	-	-	1	-	-	-	-	-	-	-	-	-	-	-	-	4	9	
186	71	22	220	176	5	-	34	12	5	12	212	98	9	6	-	1	2	12	2	37	1	15	2	3	-	81	9	3	-	-	13	135	
1	1	1	9	1	1	1	-	1	-	1	14	2	-	5	-	4	3	6	2	19	-	5	1	-	1	37	1	-	4	-	-	2	
-	-	1	8	1	1	1	-	1	-	1	12	1	-	5	-	4	3	6	2	17	-	4	1	-	1	23	1	-	4	-	-	2	
1	1	-	-	-	-	-	-	-	-	-	2	1	-	-	-	-	-	-	-	2	-	1	-	-	-	8	-	-	-	-	-	-	
-	-	-	-	-	-	-	-	-	-	-	1	-	-	-	-	-	-	-	-	-	-	1	-	-	-	-	-	-	-	-	-	-	
1	1	-	-	-	-	-	-	-	-	-	1	1	-	-	-	-	-	-	-	2	-	-	-	-	-	8	-	-	-	-	-	-	
-	-	-	1	-	-	-	-	-	-	-	-	-	-	-	-	-	-	-	-	-	-	-	-	-	-	6	-	-	-	-	-	-	
-	-	-	-	-	-	-	-	-	-	-	-	-	-	-	-	-	-	-	-	-	-	-	-	-	-	-	-	-	-	-	-	-	
-	-	-	1	-	-	-	-	-	-	-	-	-	-	-	-	-	-	-	-	-	-	-	-	-	-	6	-	-	-	-	-	-	
-	-	-	-	-	-	-	-	-	-	-	-	-	-	-	-	-	-	-	-	-	-	-	-	-	-	-	-	-	-	-	-	-	
-	-	-	-	-	-	-	-	-	-	-	-	-	-	-	-	-	-	-	-	-	-	-	-	-	-	-	-	-	-	-	-	-	
-	-	-	3	-	-	-	-	-	-	-	2	-	-	-	-	-	1	1	-	-	-	-	-	-	-	-	-	2	1	-	1	1	7
-	-	-	-	-	-	-	-	-	-	-	-	-	-	-	-	-	-	-	-	-	-	-	-	-	-	-	-	-	-	-	-	-	-
-	-	-	3	-	-	-	-	-	-	-	2	-	-	-	-	-	1	1	-	-	-	-	-	-	-	-	-	2	1	-	1	1	7
-	-	-	2	-	-	-	-	-	-	-	2	-	-	-	-	-	1	-	-	-	-	-	-	-	-	-	2	1	-	1	-	4	
-	-	-	1	-	-	-	-	-	-	-	-	-	-	-	-	-	-	-	-	-	-	-	-	-	-	-	-	-	-	-	1	-	
7	1	-	20	1	1	1	10	-	-	1	28	24	3	2	-	1	3	3	2	16	-	2	1	-	5	41	6	-	-	2	8	44	
5	-	-	12	1	-	1	10	-	-	-	3	10	2	-	-	-	-	1	-	1	-	-	1	-	-	1	4	-	-	-	-	2	
-	-	-	-	-	-	-	-	-	-	-	-	-	1	-	-	-	-	-	-	1	-	-	-	-	-	4	-	-	-	-	-	-	
-	-	-	1	-	-	-	-	-	-	-	14	-	-	1	-	1	-	-	1	6	-	-	-	-	1	18	-	-	-	-	-	8	
-	-	-	-	-	-	-	-	-	-	-	-	-	-	-	-	-	-	-	-	-	-	-	-	-	-	-	-	-	2	-	-	-	
-	-	-	-	-	-	-	-	-	-	-	1	-	-	-	-	-	-	-	-	-	-	-	-	-	-	-	-	-	-	-	-	-	
-	-	-	-	-	-	-	-	-	-	-	-	-	-	-	-	-	-	-	-	-	-	-	-	-	-	-	-	-	-	-	-	1	
2	1	-	3	-	1	-	-	-	-	1	6	13	1	-	-	-	3	2	1	7	-	-	-	-	4	10	2	-	-	-	8	23	
-	-	-	4	-	-	-	-	-	-	-	4	1	-	-	-	-	-	-	-	1	-	2	-	-	-	8	-	-	-	-	-	10	

11 刑法犯 罪種別 認知の端緒別 認知件数

罪種	認知の端緒			被害者・被害関係者の届出			警備会社の届出			第三者の届出			常 人 逮 捕 ・ 同 行	119 番 転 送	他 機 関 か ら の 引 継 ぎ	警 察 活 動							自 首	
	総 数	告 訴	告 発	計	110 番 通 報	そ の 他	計	110 番 通 報	そ の 他	計	110 番 通 報	そ の 他				計	現 認	犯 跡 発 見	職 務 質 問	聞 込 み	取 調 べ	サイ バ ー パ ト ロ ール		そ の 他
刑 法 犯 総 数	6,771	18	6	6,277	1,948	4,329	53	42	11	140	68	72	2	1	1	264	33	4	81	3	74	10	59	9
凶 悪 犯	44	—	—	35	17	18	—	—	—	6	2	4	—	—	—	2	—	—	—	—	1	—	1	1
殺 人	9	—	—	6	4	2	—	—	—	2	—	2	—	—	—	—	—	—	—	—	—	—	—	1
強 盗	15	—	—	14	9	5	—	—	—	1	1	—	—	—	—	—	—	—	—	—	—	—	—	—
放 火	6	—	—	3	3	—	—	—	—	3	1	2	—	—	—	—	—	—	—	—	—	—	—	—
強 制 性 交 等	14	—	—	12	1	11	—	—	—	—	—	—	—	—	—	2	—	—	—	—	1	—	1	—
粗 暴 犯	409	2	—	375	184	191	1	—	1	22	16	6	—	1	—	7	5	—	—	—	—	—	2	1
凶 器 準 備 集 合	—	—	—	—	—	—	—	—	—	—	—	—	—	—	—	—	—	—	—	—	—	—	—	—
暴 行	181	—	—	171	103	68	—	—	—	7	5	2	—	—	—	2	2	—	—	—	—	—	—	1
傷 害	179	1	—	157	69	88	1	—	1	15	11	4	—	1	—	4	3	—	—	—	—	—	1	—
脅 迫	32	1	—	31	10	21	—	—	—	—	—	—	—	—	—	—	—	—	—	—	—	—	—	—
恐 喝	17	—	—	16	2	14	—	—	—	—	—	—	—	—	—	1	—	—	—	—	—	—	1	—
窃 盗 犯	4,748	—	—	4,519	1,309	3,210	38	28	10	52	28	24	2	—	—	130	10	3	38	1	53	—	25	7
侵 入 窃 盗	526	—	—	468	265	203	21	20	1	10	8	2	1	—	—	25	—	3	1	—	20	—	1	1
乗 り 物 窃 盗	1,543	—	—	1,497	123	1,374	—	—	—	8	4	4	1	—	—	35	—	—	29	—	1	—	5	2
非 侵 入 窃 盗	2,679	—	—	2,554	921	1,633	17	8	9	34	16	18	—	—	—	70	10	—	8	1	32	—	19	4
知 能 犯	400	7	4	339	45	294	—	—	—	13	3	10	—	—	1	36	—	—	4	1	14	1	16	—
詐 欺	370	3	1	322	45	277	—	—	—	10	3	7	—	—	1	33	—	—	3	1	12	1	16	—
横 領	19	3	—	16	—	16	—	—	—	—	—	—	—	—	—	—	—	—	—	—	—	—	—	—
横 領	4	—	—	4	—	4	—	—	—	—	—	—	—	—	—	—	—	—	—	—	—	—	—	—
業 務 上 横 領	15	3	—	12	—	12	—	—	—	—	—	—	—	—	—	—	—	—	—	—	—	—	—	—
偽 造	11	1	3	1	—	1	—	—	—	3	—	3	—	—	—	3	—	—	1	—	2	—	—	—
うち) 通貨偽造	—	—	—	—	—	—	—	—	—	—	—	—	—	—	—	—	—	—	—	—	—	—	—	—
うち) 文書偽造	10	1	3	—	—	—	—	—	—	3	—	3	—	—	—	3	—	—	1	—	2	—	—	—
うち) 支払用カード偽造	—	—	—	—	—	—	—	—	—	—	—	—	—	—	—	—	—	—	—	—	—	—	—	—
うち) 有価証券偽造	1	—	—	1	—	1	—	—	—	—	—	—	—	—	—	—	—	—	—	—	—	—	—	—
汚 職	—	—	—	—	—	—	—	—	—	—	—	—	—	—	—	—	—	—	—	—	—	—	—	—
うち) 賄 賂	—	—	—	—	—	—	—	—	—	—	—	—	—	—	—	—	—	—	—	—	—	—	—	—
あっせん利得処罰法	—	—	—	—	—	—	—	—	—	—	—	—	—	—	—	—	—	—	—	—	—	—	—	—
背 任	—	—	—	—	—	—	—	—	—	—	—	—	—	—	—	—	—	—	—	—	—	—	—	—
風 俗 犯	90	1	—	51	20	31	—	—	—	23	6	17	—	—	—	15	2	—	—	—	—	—	9	4
賭 博	—	—	—	—	—	—	—	—	—	—	—	—	—	—	—	—	—	—	—	—	—	—	—	—
わ い せ つ	90	1	—	51	20	31	—	—	—	23	6	17	—	—	—	15	2	—	—	—	—	—	9	4
うち) 強制わいせつ	58	1	—	51	20	31	—	—	—	2	—	2	—	—	—	4	—	—	—	—	—	—	4	—
うち) 公然わいせつ	22	—	—	—	—	—	—	—	—	20	6	14	—	—	—	2	2	—	—	—	—	—	—	—
その他の刑法犯	1,080	8	2	958	373	585	14	14	—	24	13	11	—	—	—	74	16	1	39	1	6	—	11	—
占有離脱物横領	115	—	—	72	16	56	—	—	—	2	1	1	—	—	—	41	—	—	39	—	1	—	1	—
公務執行妨害	20	—	—	6	3	3	—	—	—	—	—	—	—	—	—	14	12	—	—	—	—	—	2	—
住居侵入	187	—	—	162	88	74	13	13	—	5	3	2	—	—	—	7	2	—	—	1	2	—	2	—
逮捕監禁	3	—	—	2	1	1	—	—	—	1	—	1	—	—	—	—	—	—	—	—	—	—	—	—
略取誘拐・人身売買	5	1	—	4	—	4	—	—	—	—	—	—	—	—	—	—	—	—	—	—	—	—	—	—
盗 品 等	3	—	—	—	—	—	—	—	—	—	—	—	—	—	—	3	1	—	—	—	1	—	1	—
器 物 損 壊 等	689	1	—	670	254	416	1	1	—	12	7	5	—	—	—	5	—	1	—	—	—	—	4	—
そ の 他	58	6	2	42	11	31	—	—	—	4	2	2	—	—	—	4	1	—	—	—	2	—	1	—

12 刑法犯 罪種別 被害者の年齢・性別 認知件数

罪種	被害者年齢 総数	被害者の年齢															年齢不明	法人・団体	被害者なし								
		0歳～5歳	6歳～12歳	13歳～19歳	20歳～24歳	25歳～29歳	30歳～39歳	40歳～49歳	50歳～59歳	60歳～64歳	65歳～69歳	70歳以上	うち女	うち女	うち女	うち女				うち女	うち女	うち女	うち女				
刑法犯総数	6,771	6	1	58	23	935	312	594	217	378	138	608	194	747	253	541	164	232	60	211	59	528	212	1	—	1,882	50
凶悪犯	44	1	1	—	—	7	5	9	4	3	2	6	4	4	2	2	1	2	—	3	1	4	2	—	—	3	—
殺人	9	1	1	—	—	—	—	2	—	1	—	1	—	—	—	—	—	1	—	1	1	2	1	—	—	—	—
強盗	15	—	—	—	—	1	—	4	1	—	—	2	2	2	1	1	1	—	—	1	—	1	1	—	—	3	—
放火	6	—	—	—	—	—	—	—	—	—	—	1	—	1	—	1	—	1	—	1	—	1	—	—	—	—	—
強制性交等	14	—	—	—	—	6	5	3	3	2	2	2	2	1	1	—	—	—	—	—	—	—	—	—	—	—	—
粗暴犯	409	2	—	8	2	63	21	54	31	40	13	68	24	79	26	49	12	18	10	7	3	19	6	—	—	2	—
凶器準備集	—	—	—	—	—	—	—	—	—	—	—	—	—	—	—	—	—	—	—	—	—	—	—	—	—	—	—
暴行	181	—	—	2	—	29	13	24	16	20	9	37	15	39	9	13	2	9	4	1	—	7	2	—	—	—	—
傷害	179	2	—	6	2	24	5	26	13	14	3	27	8	26	9	28	9	8	5	6	3	12	4	—	—	—	—
脅迫	32	—	—	—	—	5	3	1	1	4	1	4	1	12	8	5	1	1	1	—	—	—	—	—	—	—	—
恐喝	17	—	—	—	—	5	—	3	1	2	—	—	—	2	—	3	—	—	—	—	—	—	—	—	—	2	—
窃盗犯	4,748	—	—	46	17	786	230	431	133	250	85	353	97	447	150	320	98	137	36	117	31	339	119	—	—	1,522	—
侵入窃盗	526	—	—	—	—	9	7	30	6	16	6	23	6	45	15	50	13	46	12	28	7	93	25	—	—	186	—
乗り物盗	1,543	—	—	35	11	675	186	274	90	87	27	102	32	139	55	79	31	26	7	24	5	70	24	—	—	32	—
非侵入窃盗	2,679	—	—	11	6	102	37	127	37	147	52	228	59	263	80	191	54	65	17	65	19	176	70	—	—	1,304	—
知能犯	400	—	—	—	—	16	9	19	8	21	10	30	14	40	19	44	11	25	6	25	10	81	60	—	—	90	9
詐欺	370	—	—	—	—	16	9	19	8	21	10	30	14	38	18	43	11	25	6	25	10	80	59	—	—	73	—
横領	19	—	—	—	—	—	—	—	—	—	—	—	—	2	1	—	—	—	—	—	—	1	1	—	—	16	—
横領	4	—	—	—	—	—	—	—	—	—	—	—	—	—	—	—	—	—	—	—	—	1	1	—	—	3	—
業務上横領	15	—	—	—	—	—	—	—	—	—	—	—	—	2	1	—	—	—	—	—	—	—	—	—	—	13	—
偽造	11	—	—	—	—	—	—	—	—	—	—	—	—	—	—	1	—	—	—	—	—	—	—	—	—	1	9
うち)通貨偽造	—	—	—	—	—	—	—	—	—	—	—	—	—	—	—	—	—	—	—	—	—	—	—	—	—	—	—
うち)文書偽造	10	—	—	—	—	—	—	—	—	—	—	—	—	—	—	—	—	—	—	—	—	—	—	—	—	1	9
うち)支払カード偽造	—	—	—	—	—	—	—	—	—	—	—	—	—	—	—	—	—	—	—	—	—	—	—	—	—	—	—
うち)有価証券偽造	1	—	—	—	—	—	—	—	—	—	—	—	—	—	—	1	—	—	—	—	—	—	—	—	—	—	—
汚職	—	—	—	—	—	—	—	—	—	—	—	—	—	—	—	—	—	—	—	—	—	—	—	—	—	—	—
うち)賄賂	—	—	—	—	—	—	—	—	—	—	—	—	—	—	—	—	—	—	—	—	—	—	—	—	—	—	—
あっせん利得処罰法	—	—	—	—	—	—	—	—	—	—	—	—	—	—	—	—	—	—	—	—	—	—	—	—	—	—	—
背任	—	—	—	—	—	—	—	—	—	—	—	—	—	—	—	—	—	—	—	—	—	—	—	—	—	—	—
風俗犯	90	—	—	4	4	21	21	16	16	6	6	7	7	2	2	2	2	—	—	—	—	—	—	—	—	—	32
賭博	—	—	—	—	—	—	—	—	—	—	—	—	—	—	—	—	—	—	—	—	—	—	—	—	—	—	—
わいせつ	90	—	—	4	4	21	21	16	16	6	6	7	7	2	2	2	2	—	—	—	—	—	—	—	—	—	32
うち)強制わいせつ	58	—	—	4	4	21	21	16	16	6	6	7	7	2	2	2	2	—	—	—	—	—	—	—	—	—	—
うち)公然わいせつ	22	—	—	—	—	—	—	—	—	—	—	—	—	—	—	—	—	—	—	—	—	—	—	—	—	—	22
その他の刑法犯	1,080	3	—	—	—	42	26	65	25	58	22	144	48	175	54	124	40	50	8	59	14	85	25	1	—	265	9
占有離脱物横領	115	—	—	—	—	17	7	18	4	9	2	19	4	23	10	10	1	4	2	3	2	7	6	1	—	4	—
公務執行妨害	20	—	—	—	—	—	—	2	—	2	—	6	—	5	—	3	—	1	—	—	—	—	—	—	—	—	1
住居侵入	187	—	—	—	—	—	—	8	7	6	3	11	4	24	4	21	5	11	1	11	—	22	8	—	—	73	—
逮捕監禁	3	—	—	—	—	1	1	2	—	—	—	—	—	—	—	—	—	—	—	—	—	—	—	—	—	—	—
略取誘拐・人身売買	5	—	—	—	—	5	5	—	—	—	—	—	—	—	—	—	—	—	—	—	—	—	—	—	—	—	—
盗品等	3	—	—	—	—	—	—	—	—	—	—	—	—	—	—	—	—	—	—	—	—	—	—	—	—	—	3
器物損壊等	689	—	—	—	—	18	12	33	13	41	17	104	38	118	37	87	34	31	5	43	12	54	11	—	—	160	—
その他	58	3	—	—	—	1	1	2	1	—	—	4	2	5	3	3	—	3	—	2	—	2	—	—	—	28	5

13 刑法犯 罪種別

罪種	被害者の職業 総数	被害者の職業																					
		農・林・漁業	販売店主	飲食店主	土木・建築業自営	不動産業自営	製造業自営	その他の自営業主	教員	医療・保健従事者	芸能人・プロスポーツ選手	その他の専門・技術職	議員・知事・課長以上の公務員	会社・公団等の役員	会社・公団等の部・課長	事務員	販売店員	外交員・セールスマン	露店・行商・廃品回収	美容師・理容師	調理人・バーテンダー	飲食店店員	ホステス・ホスト
刑法犯総数	6,771	50	64	74	122	20	23	218	48	75	1	144	18	35	4	173	131	28	1	11	10	65	11
凶悪犯	44	—	1	—	—	—	—	—	—	1	—	—	—	—	—	2	—	—	—	—	—	1	—
殺人	9	—	—	—	—	—	—	—	—	—	—	—	—	—	—	1	—	—	—	—	—	—	—
強盗	15	—	—	—	—	—	—	—	—	—	—	—	—	—	—	1	—	—	—	—	—	—	—
放火	6	—	1	—	—	—	—	—	—	—	—	—	—	—	—	—	—	—	—	—	—	—	—
強制性交等	14	—	—	—	—	—	—	—	—	1	—	—	—	—	—	—	—	—	—	—	—	1	—
粗暴犯	409	3	2	6	12	—	2	7	9	7	—	12	1	2	1	5	13	2	—	2	—	8	1
凶器準備集合	—	—	—	—	—	—	—	—	—	—	—	—	—	—	—	—	—	—	—	—	—	—	—
暴行	181	3	—	3	2	—	—	3	1	4	—	6	—	2	1	3	9	2	—	—	—	5	1
傷害	179	—	2	2	9	—	1	4	7	2	—	3	—	—	—	2	4	—	—	2	—	3	—
脅迫	32	—	—	—	—	—	1	—	1	—	—	3	1	—	—	—	—	—	—	—	—	—	—
恐喝	17	—	—	1	1	—	—	—	—	1	—	—	—	—	—	—	—	—	—	—	—	—	—
窃盗犯	4,748	31	38	39	84	12	15	152	21	49	1	88	4	20	3	105	88	19	1	7	9	42	3
侵入窃盗	526	8	9	16	17	4	3	37	5	6	—	15	—	5	—	13	9	1	—	—	1	4	—
乗り物盗	1,543	3	7	4	9	2	3	19	8	18	1	35	—	3	—	32	39	4	1	5	2	12	—
非侵入窃盗	2,679	20	22	19	58	6	9	96	8	25	—	38	4	12	3	60	40	14	—	2	6	26	3
知能犯	400	2	9	9	8	1	4	14	7	5	—	7	—	4	—	14	11	—	—	1	1	2	—
詐欺	370	2	9	8	8	1	4	14	7	5	—	7	—	4	—	14	10	—	—	1	1	2	—
横領	19	—	—	1	—	—	—	—	—	—	—	—	—	—	—	—	1	—	—	—	—	—	—
偽造	11	—	—	—	—	—	—	—	—	—	—	—	—	—	—	—	—	—	—	—	—	—	—
汚職	—	—	—	—	—	—	—	—	—	—	—	—	—	—	—	—	—	—	—	—	—	—	—
あっせん利得処罰法	—	—	—	—	—	—	—	—	—	—	—	—	—	—	—	—	—	—	—	—	—	—	—
背任	—	—	—	—	—	—	—	—	—	—	—	—	—	—	—	—	—	—	—	—	—	—	—
風俗犯	90	—	—	—	—	—	—	—	—	—	—	3	—	—	—	2	—	1	—	1	—	3	2
賭博	—	—	—	—	—	—	—	—	—	—	—	—	—	—	—	—	—	—	—	—	—	—	—
強制わいせつ	58	—	—	—	—	—	—	—	—	—	—	3	—	—	—	2	—	1	—	1	—	3	2
公然わいせつ	22	—	—	—	—	—	—	—	—	—	—	—	—	—	—	—	—	—	—	—	—	—	—
わいせつ物頒布等	10	—	—	—	—	—	—	—	—	—	—	—	—	—	—	—	—	—	—	—	—	—	—
その他の刑法犯	1,080	14	14	20	18	7	2	45	11	13	—	34	13	9	—	45	19	6	—	—	—	9	5
占有離脱物横領	115	—	—	2	2	—	—	4	—	1	—	1	—	1	—	4	4	1	—	—	—	4	1
公務執行妨害	20	—	—	—	—	—	—	—	—	—	—	1	1	—	—	1	—	—	—	—	—	—	—
住居侵入	187	3	3	7	—	2	1	12	3	5	—	9	—	3	—	9	2	1	—	—	—	—	1
逮捕監禁	3	—	—	—	—	—	—	—	—	—	—	—	—	—	—	—	—	—	—	—	—	—	—
略取誘拐・人身売買	5	—	—	—	—	—	—	—	—	—	—	—	—	—	—	—	—	—	—	—	—	—	—
盗品等	3	—	—	—	—	—	—	—	—	—	—	—	—	—	—	—	—	—	—	—	—	—	—
器物損壊等	689	11	10	11	16	5	1	26	7	7	—	22	10	5	—	30	12	4	—	—	—	5	3
その他	58	—	1	—	—	—	—	3	1	—	—	1	2	—	—	1	1	—	—	—	—	—	—

被害者の職業別 認知件数

被害者の職業																												
遊技場等店員	その他のサービス職	建設職人・配管工	輸送・精密機械工	機械工(輸送・精密を除く)	金属加工工	食品・衣料品製造工	その他の技能工	警察官・自衛官・消防士等	その他の保安従事者	運輸従事者	通信従事者	土木建設労務作業業者	運搬労務作業業者	その他の労務作業業者	その他の被雇用者・勤め人	未就学児童	小学生	中学生	高校生	大学生	専修学校生等	主婦	失業者	利子・配当・家賃等生活者	年金・雇用保険等生活者	浮浪者	その他の無職者	法人・団体、被害者なし
17	135	33	11	64	19	9	66	32	8	48	2	56	23	196	823	6	38	201	484	431	43	197	16	2	352	1	200	1,932
—	2	—	—	—	—	—	1	—	—	—	—	1	—	2	12	1	—	2	3	4	—	—	—	—	5	—	3	3
—	—	—	—	—	—	—	1	—	—	—	—	—	—	1	—	1	—	—	—	—	—	—	—	—	3	—	2	—
—	2	—	—	—	—	—	—	—	—	—	—	1	—	1	5	—	—	—	—	1	—	—	—	—	1	—	—	3
—	—	—	—	—	—	—	—	—	—	—	—	—	—	—	4	—	—	—	—	—	—	—	—	—	1	—	—	—
—	—	—	—	—	—	—	—	—	—	—	—	—	—	—	3	—	—	2	3	3	—	—	—	—	—	—	1	—
5	12	5	2	5	—	1	4	3	—	8	—	11	5	25	83	2	8	13	31	12	2	13	3	1	18	—	40	2
—	—	—	—	—	—	—	—	—	—	—	—	—	—	—	—	—	—	—	—	—	—	—	—	—	—	—	—	—
5	8	2	1	5	—	—	2	—	—	—	—	3	2	13	40	—	2	6	15	4	2	6	2	—	6	—	12	—
—	4	3	1	—	—	1	2	3	—	8	—	5	3	11	26	2	6	4	10	5	—	6	1	1	12	—	24	—
—	—	—	—	—	—	—	—	—	—	—	—	2	—	1	13	—	—	2	2	2	—	1	—	—	—	—	3	—
—	—	—	—	—	—	—	—	—	—	—	—	1	—	—	4	—	—	1	4	1	—	—	—	—	—	—	1	2
7	93	24	6	40	18	3	35	8	6	20	1	35	13	111	514	—	26	174	410	369	36	130	9	1	197	1	108	1,522
—	10	3	1	2	2	—	7	3	1	2	—	1	—	10	49	—	—	—	5	7	—	14	—	1	53	—	16	186
1	34	7	2	11	6	1	7	1	2	2	1	8	2	30	196	—	17	159	356	306	29	34	3	—	48	1	40	32
6	49	14	3	27	10	2	21	4	3	16	—	26	11	71	269	—	9	15	49	56	7	82	6	—	96	—	52	1,304
3	3	—	—	3	—	2	4	1	—	4	1	1	—	15	34	—	—	—	13	9	2	13	1	—	74	—	19	99
3	3	—	—	3	—	2	4	1	—	4	1	1	—	15	34	—	—	—	13	9	2	13	1	—	73	—	18	73
—	—	—	—	—	—	—	—	—	—	—	—	—	—	—	—	—	—	—	—	—	—	—	—	—	1	—	—	16
—	—	—	—	—	—	—	—	—	—	—	—	—	—	—	—	—	—	—	—	—	—	—	—	—	—	—	1	10
—	—	—	—	—	—	—	—	—	—	—	—	—	—	—	—	—	—	—	—	—	—	—	—	—	—	—	—	—
—	—	—	—	—	—	—	—	—	—	—	—	—	—	—	—	—	—	—	—	—	—	—	—	—	—	—	—	—
—	—	—	—	—	—	—	—	—	—	—	—	—	—	—	—	—	—	—	—	—	—	—	—	—	—	—	—	—
—	2	—	—	—	—	—	—	—	—	—	—	1	—	—	9	—	4	4	10	13	—	2	—	—	—	—	1	32
—	—	—	—	—	—	—	—	—	—	—	—	—	—	—	—	—	—	—	—	—	—	—	—	—	—	—	—	—
—	2	—	—	—	—	—	—	—	—	—	—	1	—	—	9	—	4	4	10	13	—	2	—	—	—	—	1	—
—	—	—	—	—	—	—	—	—	—	—	—	—	—	—	—	—	—	—	—	—	—	—	—	—	—	—	—	—
—	—	—	—	—	—	—	—	—	—	—	—	—	—	—	—	—	—	—	—	—	—	—	—	—	—	—	—	22
—	—	—	—	—	—	—	—	—	—	—	—	—	—	—	—	—	—	—	—	—	—	—	—	—	—	—	—	10
2	23	4	3	16	1	3	22	20	2	16	—	7	5	43	171	3	—	8	17	24	3	39	3	—	58	—	29	274
—	1	1	—	1	—	—	4	2	—	1	—	—	—	5	23	—	—	1	12	11	2	10	—	—	6	—	6	4
—	—	—	—	—	—	—	—	14	—	—	—	—	—	—	2	—	—	—	—	—	—	—	—	—	—	—	—	1
1	1	—	2	2	—	—	3	1	—	2	—	—	1	4	12	—	—	—	—	3	—	1	—	—	15	—	5	73
—	—	—	—	—	—	—	1	—	—	—	—	—	—	—	1	—	—	—	—	—	—	—	—	—	—	—	1	—
—	—	—	—	—	—	—	—	—	—	—	—	—	—	—	—	—	—	3	2	—	—	—	—	—	—	—	—	—
—	—	—	—	—	—	—	—	—	—	—	—	—	—	—	—	—	—	—	—	—	—	—	—	—	—	—	—	3
1	20	3	1	13	1	3	14	3	2	13	—	7	4	34	127	—	—	4	3	8	1	27	3	—	36	—	16	160
—	1	—	—	—	—	—	—	—	—	—	—	—	—	—	6	3	—	—	—	2	—	1	—	—	1	—	1	33

14 刑法犯 罪種別 死傷被害者数

死傷被害者数			死傷被害者数												
			総数						死者						
			うち)女			うち)女			うち)女			うち)女			
罪種	令和元年	平成30年	増減人	令和元年	平成30年	増減人	令和元年	平成30年	増減人	令和元年	平成30年	増減人	令和元年	平成30年	増減人
刑法犯総数	223	260	-37	77	90	-13	8	7	1	2	2	—	—	—	—
凶悪犯	13	16	-3	5	6	-1	3	6	-3	2	2	—	—	—	—
殺人	7	10	-3	3	4	-1	3	6	-3	2	2	—	—	—	—
強盗	5	6	-1	1	2	-1	—	—	—	—	—	—	—	—	—
放火	—	—	—	—	—	—	—	—	—	—	—	—	—	—	—
強制性交等	1	—	1	1	—	1	—	—	—	—	—	—	—	—	—
粗暴犯	190	231	-41	63	75	-12	—	1	-1	—	—	—	—	—	—
傷害	190	231	-41	63	75	-12	—	1	-1	—	—	—	—	—	—
風俗犯	3	7	-4	3	7	-4	—	—	—	—	—	—	—	—	—
強制わいせつ	3	7	-4	3	7	-4	—	—	—	—	—	—	—	—	—
その他の刑法犯	17	6	11	6	2	4	5	—	5	—	—	—	—	—	—
過失傷害	1	2	-1	1	1	—	—	—	—	—	—	—	—	—	—
過失致死	—	—	—	—	—	—	—	—	—	—	—	—	—	—	—
業務上等過失致死傷	15	4	11	5	1	4	4	—	4	—	—	—	—	—	—
遺棄	1	—	1	—	—	—	1	—	1	—	—	—	—	—	—
逮捕監禁	—	—	—	—	—	—	—	—	—	—	—	—	—	—	—

死傷被害者数			死傷被害者数												
			重傷者						軽傷者						
			うち)女			うち)女			うち)女			うち)女			
罪種	令和元年	平成30年	増減人	令和元年	平成30年	増減人	令和元年	平成30年	増減人	令和元年	平成30年	増減人	令和元年	平成30年	増減人
刑法犯総数	22	35	-13	8	11	-3	193	218	-25	67	77	-10	—	—	—
凶悪犯	4	2	2	1	1	—	6	8	-2	2	3	-1	—	—	—
殺人	3	2	1	1	1	—	1	2	-1	—	1	-1	—	—	—
強盗	1	—	1	—	—	—	4	6	-2	1	2	-1	—	—	—
放火	—	—	—	—	—	—	—	—	—	—	—	—	—	—	—
強制性交等	—	—	—	—	—	—	1	—	1	1	—	1	—	—	—
粗暴犯	18	28	-10	7	9	-2	172	202	-30	56	66	-10	—	—	—
傷害	18	28	-10	7	9	-2	172	202	-30	56	66	-10	—	—	—
風俗犯	—	—	—	—	—	—	3	7	-4	3	7	-4	—	—	—
強制わいせつ	—	—	—	—	—	—	3	7	-4	3	7	-4	—	—	—
その他の刑法犯	—	5	-5	—	1	-1	12	1	11	6	1	5	—	—	—
過失傷害	—	1	-1	—	—	—	1	1	—	1	1	—	—	—	—
過失致死	—	—	—	—	—	—	—	—	—	—	—	—	—	—	—
業務上等過失致死傷	—	4	-4	—	1	-1	11	—	11	5	—	5	—	—	—
遺棄	—	—	—	—	—	—	—	—	—	—	—	—	—	—	—
逮捕監禁	—	—	—	—	—	—	—	—	—	—	—	—	—	—	—

15 刑法犯 罪種別 主たる被疑者の逃走時の交通手段別 検挙件数（発生地計上方式による）

罪 種	主たる被疑者逃走時 交通手段	総 数	盗 難 車			盗難車以外の自動車・オートバイ							自 転 車	その 他 の 交 通 手 段 (公共交通機関等)	徒 歩 ・ 該 当 な し
			計	自 動 車	オ ー ト バ イ	計	自 己 所 有 の 車	自 己 動 車	レ ン タ カ ー	ハ イ シ ャ ー ・ タ ク シ ー	盗 難 以 外 の 自 動 車	そ の 他 の 自 動 車			
刑 法 犯 総 数		2,708	43	39	4	971	736	37	16	148	34	272	73	1,349	
凶 悪 犯		32	—	—	—	13	12	—	—	—	1	2	—	17	
殺 人		8	—	—	—	4	4	—	—	—	—	—	—	4	
強 盗		10	—	—	—	5	4	—	—	—	1	2	—	3	
放 火		5	—	—	—	1	1	—	—	—	—	—	—	4	
強 制 性 交 渉		9	—	—	—	3	3	—	—	—	—	—	—	6	
粗 暴 犯		342	1	1	—	46	38	1	—	4	3	11	4	280	
凶 器 準 備 集 合		—	—	—	—	—	—	—	—	—	—	—	—	—	
暴 行		159	—	—	—	16	12	—	—	2	2	8	3	132	
傷 害		150	1	1	—	22	18	1	—	2	1	2	1	124	
脅 迫		19	—	—	—	5	5	—	—	—	—	—	—	14	
恐 喝		14	—	—	—	3	3	—	—	—	—	1	—	10	
窃 盗 犯		1,850	39	35	4	816	620	31	8	130	27	192	54	749	
侵 入 窃 盗		280	8	8	—	157	116	7	—	33	1	21	2	92	
乗 り 物 窃 盗		102	19	15	4	6	3	1	—	2	—	77	—	—	
非 侵 入 窃 盗		1,468	12	12	—	653	501	23	8	95	26	94	52	657	
知 能 犯		151	1	1	—	28	13	4	8	3	—	4	11	107	
詐 欺		138	1	1	—	27	13	3	8	3	—	4	11	95	
横 領		7	—	—	—	1	—	1	—	—	—	—	—	6	
偽 造		6	—	—	—	—	—	—	—	—	—	—	—	6	
汚 職		—	—	—	—	—	—	—	—	—	—	—	—	—	
あっせん利得処罰法 背 任		—	—	—	—	—	—	—	—	—	—	—	—	—	
風 俗 犯		70	—	—	—	23	19	—	—	3	1	3	—	44	
賭 博		—	—	—	—	—	—	—	—	—	—	—	—	—	
強 制 わ い せ つ		52	—	—	—	20	17	—	—	3	—	3	—	29	
公 然 わ い せ つ		10	—	—	—	3	2	—	—	—	1	—	—	7	
わ い せ つ 物 頒 布 等		8	—	—	—	—	—	—	—	—	—	—	—	8	
そ の 他 の 刑 法 犯		263	2	2	—	45	34	1	—	8	2	60	4	152	
占 有 離 脱 物 横 領		63	—	—	—	5	2	—	—	3	—	48	2	8	
公 務 執 行 妨 害		21	1	1	—	2	1	—	—	—	1	—	—	18	
住 居 侵 入		52	1	1	—	13	9	1	—	3	—	4	1	33	
逮 捕 監 禁		1	—	—	—	1	—	—	—	1	—	—	—	—	
略 取 誘 拐 ・ 人 身 売 買		3	—	—	—	—	—	—	—	—	—	—	1	2	
盗 品 等		5	—	—	—	—	—	—	—	—	—	2	—	3	
器 物 損 壊 等		77	—	—	—	22	20	—	—	1	1	2	—	53	
そ の 他		41	—	—	—	2	2	—	—	—	—	4	—	35	

注 解決事件を除く。

16 刑法犯 罪種別 成人・少年事件別 共犯形態別 検挙件数

罪種	共犯形態	共犯形態総数							成人事件							少年事件					成人・少年共犯事件							
		総数	単独犯事件	2人組	3人組	4人組	5人組	6人組	10人以上の組	計	単独犯事件	2人組	3人組	4人組	5人組	6人組	10人以上の組	計	単独犯事件	2人組	3人組	4人組	6人組	計	2人組	3人組	4人組	10人以上の組
刑法犯総数		2,774	2,484	170	56	32	10	9	13	2,513	2,329	129	15	16	10	3	11	211	155	31	13	6	6	50	10	28	10	2
凶悪犯		35	31	2	1	-	1	-	-	32	29	2	-	-	1	-	-	3	2	-	1	-	-	-	-	-	-	-
殺人		9	9	-	-	-	-	-	-	9	9	-	-	-	-	-	-	-	-	-	-	-	-	-	-	-	-	-
強盗		10	7	2	1	-	-	-	-	8	6	2	-	-	-	-	-	2	1	-	1	-	-	-	-	-	-	-
放火		5	5	-	-	-	-	-	-	5	5	-	-	-	-	-	-	-	-	-	-	-	-	-	-	-	-	-
強制性交等		11	10	-	-	-	1	-	-	10	9	-	-	-	1	-	-	1	1	-	-	-	-	-	-	-	-	-
粗暴犯		343	322	10	8	1	1	1	-	305	291	9	3	-	1	1	-	37	31	1	5	-	-	1	-	-	1	-
凶器準備集合		-	-	-	-	-	-	-	-	-	-	-	-	-	-	-	-	-	-	-	-	-	-	-	-	-	-	-
暴行		159	157	1	1	-	-	-	-	148	147	1	-	-	-	-	-	11	10	-	1	-	-	-	-	-	-	-
傷害		150	142	2	4	1	1	-	-	126	123	1	1	-	1	-	-	23	19	1	3	-	-	1	-	-	1	-
脅迫		19	18	1	-	-	-	-	-	17	16	1	-	-	-	-	-	2	2	-	-	-	-	-	-	-	-	-
恐喝		15	5	6	3	-	-	1	-	14	5	6	2	-	-	1	-	1	-	-	1	-	-	-	-	-	-	-
窃盗犯		1,919	1,711	129	42	25	-	5	7	1,745	1,627	92	7	12	-	-	7	127	84	27	7	4	5	47	10	28	9	-
侵入窃盗		372	319	39	7	7	-	-	-	352	313	36	2	1	-	-	-	11	6	3	2	-	-	9	-	3	6	-
乗り物盗		95	81	7	1	1	-	5	-	58	57	1	-	-	-	-	-	37	24	6	1	1	5	-	-	-	-	-
非侵入窃盗		1,452	1,311	83	34	17	-	-	7	1,335	1,257	55	5	11	-	-	7	79	54	18	4	3	-	38	10	25	3	-
知能犯		148	107	19	4	4	8	2	4	136	99	18	4	4	8	1	2	10	8	1	-	-	1	2	-	-	-	2
詐欺		130	94	17	3	3	7	2	4	119	87	16	3	3	7	1	2	9	7	1	-	-	1	2	-	-	-	2
横領		7	7	-	-	-	-	-	-	7	7	-	-	-	-	-	-	-	-	-	-	-	-	-	-	-	-	-
偽造		11	6	2	1	1	1	-	-	10	5	2	1	1	1	-	-	1	1	-	-	-	-	-	-	-	-	-
汚職		-	-	-	-	-	-	-	-	-	-	-	-	-	-	-	-	-	-	-	-	-	-	-	-	-	-	-
あっせん利得処罰法		-	-	-	-	-	-	-	-	-	-	-	-	-	-	-	-	-	-	-	-	-	-	-	-	-	-	-
背任		-	-	-	-	-	-	-	-	-	-	-	-	-	-	-	-	-	-	-	-	-	-	-	-	-	-	-
風俗犯		69	69	-	-	-	-	-	-	63	63	-	-	-	-	-	-	6	6	-	-	-	-	-	-	-	-	-
賭博		-	-	-	-	-	-	-	-	-	-	-	-	-	-	-	-	-	-	-	-	-	-	-	-	-	-	-
強制わいせつ		52	52	-	-	-	-	-	-	50	50	-	-	-	-	-	-	2	2	-	-	-	-	-	-	-	-	-
公然わいせつ		10	10	-	-	-	-	-	-	9	9	-	-	-	-	-	-	1	1	-	-	-	-	-	-	-	-	-
わいせつ物頒布等		7	7	-	-	-	-	-	-	4	4	-	-	-	-	-	-	3	3	-	-	-	-	-	-	-	-	-
その他の刑法犯		260	244	10	1	2	-	1	2	232	220	8	1	-	-	1	2	28	24	2	-	2	-	-	-	-	-	-
占有離脱物横領		62	61	1	-	-	-	-	-	56	55	1	-	-	-	-	-	6	6	-	-	-	-	-	-	-	-	-
公務執行妨害		21	20	-	1	-	-	-	-	20	19	-	1	-	-	-	-	1	1	-	-	-	-	-	-	-	-	-
住居侵入		50	47	1	-	2	-	-	-	45	44	1	-	-	-	-	-	5	3	-	-	2	-	-	-	-	-	-
逮捕監禁		1	-	1	-	-	-	-	-	-	-	-	-	-	-	-	-	1	-	1	-	-	-	-	-	-	-	-
略取誘拐・人身売買		3	3	-	-	-	-	-	-	3	3	-	-	-	-	-	-	-	-	-	-	-	-	-	-	-	-	-
盗品等		4	4	-	-	-	-	-	-	2	2	-	-	-	-	-	-	2	2	-	-	-	-	-	-	-	-	-
器物損壊等		77	75	2	-	-	-	-	-	65	64	1	-	-	-	-	-	12	11	1	-	-	-	-	-	-	-	-
その他		42	34	5	-	-	-	1	2	41	33	5	-	-	-	1	2	1	1	-	-	-	-	-	-	-	-	-

注 解決事件を除く。

17 刑法犯 罪種別 主たる被疑者の犯行時の年齢別 検挙件数

主たる被疑者の 犯行時年齢	総 数	未 成 年		14 歳	15 歳	16 歳	17 歳	18 歳	19 歳	成 人	20 歳 ～ 24 歳	25 歳 ～ 29 歳	30 歳 ～ 39 歳	40 歳 ～ 49 歳	50 歳 ～ 59 歳	60 歳 ～ 64 歳	65 歳 ～ 69 歳	70 歳 以上																
		女	計	女	女	女	女	女	女	計	女	女	女	女	女	女	女	女	女															
刑 法 犯 総 数	2,774	352	223	30	29	4	38	9	49	6	32	3	29	4	46	4	2,551	322	295	19	212	22	460	54	632	54	423	52	116	13	123	18	290	90
凶 悪 犯	35	6	3	-	-	-	-	-	-	1	-	1	-	1	-	32	6	4	-	1	-	7	1	10	1	3	-	1	1	2	1	4	2	
殺 人	9	3	-	-	-	-	-	-	-	-	-	-	-	2	1	1	-	1	-	-	-	-	-	-	-	-	-	-	2	1	3	1		
強 盗	10	-	2	-	-	-	-	-	-	1	-	1	-	8	-	3	-	1	-	2	-	2	-	-	-	-	-	-	-	-	-	-	-	
放 火	5	3	-	-	-	-	-	-	-	-	-	-	-	5	3	-	-	-	1	-	2	1	-	-	1	1	-	-	1	1	-	-		
強 制 性 交 等	11	-	1	-	-	-	-	-	1	-	-	-	-	10	-	1	-	-	2	-	5	-	2	-	-	-	-	-	-	-	-	-	-	
粗 暴 犯	343	27	38	3	8	1	5	-	7	-	12	2	3	-	3	-	305	24	28	3	22	3	67	5	81	3	46	6	13	1	20	-	28	3
凶 器 準 備 集 合	-	-	-	-	-	-	-	-	-	-	-	-	-	-	-	-	-	-	-	-	-	-	-	-	-	-	-	-	-	-	-	-	-	-
暴 行	159	9	11	1	1	-	1	-	3	-	6	1	-	-	-	-	148	8	13	2	13	1	30	1	36	1	24	2	8	1	13	-	11	-
傷 害	150	13	24	2	4	1	4	-	4	-	6	1	3	-	3	-	126	11	11	1	6	-	31	2	40	2	17	3	2	-	5	-	14	3
脅 迫	19	2	2	-	2	-	-	-	-	-	-	-	-	17	2	1	-	1	-	4	1	3	-	4	1	2	-	2	-	-	-	-	-	
恐 喝	15	3	1	-	1	-	-	-	-	-	-	-	-	14	3	3	-	2	2	2	1	2	-	1	-	1	-	-	-	-	3	-	-	
窃 盗 犯	1,919	280	136	20	16	2	28	9	27	3	16	1	19	2	30	3	1,783	260	214	12	127	14	292	41	459	46	307	39	78	10	82	16	224	82
侵 入 窃 盗	372	12	13	1	1	-	1	1	-	-	3	-	7	-	359	11	63	1	17	6	94	-	82	1	76	-	15	-	7	1	5	2		
乗 り 物 窃 盗	95	7	37	4	4	1	8	1	8	-	5	-	5	1	7	1	58	3	8	-	6	-	9	-	10	-	9	2	2	-	7	1	7	-
非 侵 入 窃 盗	1,452	261	86	15	11	1	19	7	18	3	11	1	11	1	16	2	1,366	246	143	11	104	8	189	41	367	45	222	37	61	10	68	14	212	80
知 能 犯	148	1	12	1	-	-	3	-	1	-	1	-	1	-	6	1	136	13	23	3	21	1	32	-	24	1	21	6	8	-	3	1	4	1
詐 欺	130	10	11	-	-	-	3	-	1	-	1	-	1	-	5	-	119	10	21	3	18	1	30	-	18	1	17	3	8	-	3	1	4	1
横 領	7	1	-	-	-	-	-	-	-	-	-	-	-	7	1	1	-	-	-	2	-	3	-	1	1	-	-	-	-	-	-	-	-	-
偽 造	11	3	1	1	-	-	-	-	-	-	1	1	10	2	1	-	3	-	-	-	3	-	3	-	3	2	-	-	-	-	-	-	-	-
汚 職	-	-	-	-	-	-	-	-	-	-	-	-	-	-	-	-	-	-	-	-	-	-	-	-	-	-	-	-	-	-	-	-	-	-
あっせん利得処罰法	-	-	-	-	-	-	-	-	-	-	-	-	-	-	-	-	-	-	-	-	-	-	-	-	-	-	-	-	-	-	-	-	-	-
背 任	-	-	-	-	-	-	-	-	-	-	-	-	-	-	-	-	-	-	-	-	-	-	-	-	-	-	-	-	-	-	-	-	-	-
風 俗 犯	69	2	6	2	-	-	1	-	5	2	-	-	-	-	-	-	63	-	3	-	17	-	10	-	15	-	9	-	4	-	-	-	5	-
賭 博	-	-	-	-	-	-	-	-	-	-	-	-	-	-	-	-	-	-	-	-	-	-	-	-	-	-	-	-	-	-	-	-	-	-
強 制 わ い せ つ	52	-	2	-	-	-	-	-	2	-	-	-	-	50	-	2	-	16	-	8	-	11	-	6	-	2	-	-	-	-	-	5	-	
公 然 わ い せ つ	10	-	1	-	-	-	-	1	-	-	-	-	-	9	-	-	1	-	1	-	3	-	3	-	1	-	-	-	-	-	-	-	-	
わ い せ つ 物 頒 布 等	7	2	3	2	-	-	1	-	2	2	-	-	-	4	-	1	-	-	1	-	1	-	1	-	-	1	-	-	-	-	-	-	-	
そ の 他 の 刑 法 犯	260	23	28	4	5	1	1	-	9	1	2	-	5	2	6	-	232	19	23	1	24	4	52	7	43	3	37	1	12	1	16	-	25	2
占 有 離 脱 物 横 領	62	7	6	2	-	-	-	4	1	-	-	1	1	1	-	56	5	10	-	9	-	10	4	8	-	4	-	2	-	5	-	8	1	
公 務 執 行 妨 害	21	1	1	-	-	-	-	-	-	-	-	-	1	-	20	1	1	1	1	-	4	-	6	-	4	-	2	-	1	-	1	-	-	
住 居 侵 入	50	1	5	-	-	-	-	3	-	1	-	-	1	-	45	1	7	-	3	-	9	-	8	1	12	-	1	-	-	-	5	-		
逮 捕 監 禁	1	-	1	-	-	-	-	-	-	-	-	-	1	-	-	-	-	-	-	-	-	-	-	-	-	-	-	-	-	-	-	-	-	
略 取 誘 拐 ・ 人 身 売 買	3	-	-	-	-	-	-	-	-	-	-	-	-	3	-	-	-	-	-	1	-	2	-	-	-	-	-	-	-	-	-	-	-	
盗 品 等	4	-	2	-	-	-	-	-	-	2	-	-	-	2	-	-	-	-	1	-	1	-	-	-	-	-	-	-	-	-	-	-	-	
器 物 損 壊 等	77	6	12	2	5	1	1	-	2	-	1	-	1	1	2	-	65	4	4	-	6	1	14	-	11	1	12	1	5	-	8	-	5	1
そ の 他	42	8	1	-	-	-	-	-	-	1	-	-	-	41	8	1	-	4	3	13	3	8	1	5	-	2	1	2	-	6	-	-		

注 解決事件を除く。

18 刑法犯 罪種別 犯行時の動機・原因別 検挙件数

主たる被疑者の 動機・原因	罪種	総 数	生 活 困 窮	遊 興 費 充 当	債 務 返 済	職 業 的 犯 罪	一 時 的 盗 用	対 象 物 自 体 の 所 有 ・ 消 費 目 的	そ の 他 の 利 欲	介 護 ・ 看 病 疲 れ	子 育 て の 悩 み	痴 情	怨 恨	憤 怒	性 的 欲 求	服 従 迎 合	遊 び 、 好 奇 心 、 ス リ ル	自 己 顕 示	障 害 又 は そ の 疑 い 、 精 神 的 困 窮	動 機 不 明	ぱ ち ん こ 依 存	ギ ャ ン プ ル 依 存	そ の 他
凶悪犯	殺人	35	1	5	—	—	—	1	1	—	1	—	2	8	12	—	1	—	1	1	—	—	1
	強盗	9	—	—	—	—	—	—	1	—	1	—	2	3	—	—	—	—	—	1	—	—	1
	放火	10	1	5	—	—	—	1	—	—	—	—	—	1	1	—	1	—	—	—	—	—	—
	強制的性交等	5	—	—	—	—	—	—	—	—	—	—	—	4	—	—	—	—	—	1	—	—	—
粗暴犯	凶器準備集合	11	—	—	—	—	—	—	—	—	—	—	—	—	11	—	—	—	—	—	—	—	—
	暴行	343	3	2	1	1	—	1	1	1	1	2	8	279	13	—	4	1	3	8	—	—	14
	傷害	—	—	—	—	—	—	—	—	—	—	—	—	—	—	—	—	—	—	—	—	—	—
	脅迫	159	1	—	—	—	—	1	—	—	1	1	3	133	12	—	2	—	1	—	—	—	4
	恐喝	150	—	—	—	—	—	—	1	1	—	—	1	129	1	—	1	1	2	8	—	—	5
	窃盗	19	1	—	—	—	—	—	—	—	—	—	4	14	—	—	—	—	—	—	—	—	—
	窃盗	15	1	2	1	1	—	—	—	—	—	1	—	3	—	—	1	—	—	—	—	—	5
窃盗犯	侵入窃盗	1,919	699	411	53	65	37	399	87	1	1	1	2	4	35	—	27	17	1	8	39	20	12
	乗り物盗	372	118	94	39	63	—	13	2	—	—	—	—	—	9	—	—	—	—	1	30	2	1
	非侵入窃盗	95	13	1	—	—	15	57	2	—	1	—	1	—	—	—	3	2	—	—	—	—	—
	知能犯	1,452	568	316	14	2	22	329	83	1	—	1	1	4	26	—	24	15	1	7	9	18	11
	詐欺	148	71	21	11	3	—	7	15	—	—	—	—	—	—	—	1	—	—	2	8	4	5
	横領	130	65	19	7	3	—	7	12	—	—	—	—	—	—	—	1	—	—	2	7	3	4
	偽造	7	1	2	2	—	—	—	—	—	—	—	—	—	—	—	—	—	—	—	1	1	—
	汚職	11	5	—	2	—	—	—	3	—	—	—	—	—	—	—	—	—	—	—	—	—	1
	あっせん利得処罰法	—	—	—	—	—	—	—	—	—	—	—	—	—	—	—	—	—	—	—	—	—	—
	背任	—	—	—	—	—	—	—	—	—	—	—	—	—	—	—	—	—	—	—	—	—	—
風俗犯	賭博	69	—	—	—	—	—	—	—	—	—	—	—	—	60	—	7	—	—	—	—	—	2
	強制わいせつ	—	—	—	—	—	—	—	—	—	—	—	—	—	—	—	—	—	—	—	—	—	—
	公然わいせつ	52	—	—	—	—	—	—	—	—	—	—	—	—	50	—	—	—	—	—	—	—	2
	わいせつ物頒布等	10	—	—	—	—	—	—	—	—	—	—	—	—	8	—	2	—	—	—	—	—	—
	その他の刑法犯	7	—	—	—	—	—	—	—	—	—	—	—	—	2	—	5	—	—	—	—	—	—
	占有離脱物横領	260	16	10	3	1	6	40	18	—	—	5	26	68	23	1	9	1	2	4	2	—	25
	公務執行妨害	62	7	4	—	—	6	37	4	—	—	—	—	—	—	—	2	—	—	—	1	—	1
	住居侵入	21	—	—	—	—	—	—	1	—	—	—	—	17	—	—	—	—	—	1	—	—	2
	逮捕監禁	50	5	6	3	1	—	1	3	—	—	4	—	2	17	1	1	—	—	1	1	—	4
	略取誘拐・人身売買	1	—	—	—	—	—	—	—	—	—	—	—	1	—	—	—	—	—	—	—	—	—
	盗品等	3	—	—	—	—	—	—	1	—	—	—	—	—	—	—	—	1	—	—	—	—	—
	器物損壊等	4	1	—	—	—	—	2	—	—	—	—	—	—	—	—	—	—	—	—	—	—	1
	その他	77	—	—	—	—	—	—	2	—	—	—	20	38	5	—	5	—	1	1	—	—	5
	その他	42	3	—	—	—	—	—	7	—	—	1	6	10	—	—	1	—	1	1	—	—	12

注 解決事件を除く。

19 刑法犯 罪種別 犯行時の動機・原因別 検挙人員（少年）

非行の動機・原因 罪種	非 行 の 動 機 ・ 原 因											
	総 数	生 活 困 窮	遊 興 費 充 当	一 時 的 盗 用	消 費 目 的 ・ 対 象 物 自 体 の 所 有	そ の 他 の 利 欲	怨 恨	憤 怒	性 的 欲 求	遊 び 、 好 奇 心 、 ス リ ル	動 機 不 明	そ の 他
刑 法 犯 総 数	232	9	37	2	103	4	8	40	7	13	3	6
凶 悪 犯	5	—	1	—	—	—	—	—	1	—	3	—
殺 人	—	—	—	—	—	—	—	—	—	—	—	—
強 盗	4	—	1	—	—	—	—	—	—	—	3	—
放 火	—	—	—	—	—	—	—	—	—	—	—	—
強 制 性 交 等	1	—	—	—	—	—	—	—	1	—	—	—
粗 暴 犯	42	—	2	—	—	1	6	33	—	—	—	—
凶 器 準 備 集 合	—	—	—	—	—	—	—	—	—	—	—	—
暴 行	12	—	—	—	—	—	—	12	—	—	—	—
傷 害	26	—	—	—	—	1	4	21	—	—	—	—
脅 迫	2	—	—	—	—	—	2	—	—	—	—	—
恐 喝	2	—	2	—	—	—	—	—	—	—	—	—
窃 盗 犯	146	9	31	2	95	3	—	1	—	5	—	—
侵 入 窃 盗	16	3	10	—	—	2	—	1	—	—	—	—
乗 り 物 盗	42	—	—	2	35	—	—	—	—	5	—	—
非 侵 入 窃 盗	88	6	21	—	60	1	—	—	—	—	—	—
知 能 犯	4	—	3	—	—	—	—	—	—	—	—	1
詐 欺	3	—	3	—	—	—	—	—	—	—	—	—
横 領	—	—	—	—	—	—	—	—	—	—	—	—
偽 造	1	—	—	—	—	—	—	—	—	—	—	1
汚 職	—	—	—	—	—	—	—	—	—	—	—	—
あっせん利得処罰法	—	—	—	—	—	—	—	—	—	—	—	—
背 任	—	—	—	—	—	—	—	—	—	—	—	—
風 俗 犯	3	—	—	—	—	—	—	—	2	1	—	—
賭 博	—	—	—	—	—	—	—	—	—	—	—	—
強 制 わ い せ つ	2	—	—	—	—	—	—	—	2	—	—	—
公 然 わ い せ つ	1	—	—	—	—	—	—	—	—	1	—	—
わ い せ つ 物 領 布 等	—	—	—	—	—	—	—	—	—	—	—	—
そ の 他 の 刑 法 犯	32	—	—	—	8	—	2	6	4	7	—	5
占 有 離 脱 物 横 領	7	—	—	—	7	—	—	—	—	—	—	—
公 務 執 行 妨 害	1	—	—	—	—	—	—	1	—	—	—	—
住 居 侵 入	9	—	—	—	—	—	—	—	1	4	—	4
逮 捕 監 禁	—	—	—	—	—	—	—	—	—	—	—	—
略 取 誘 拐 ・ 人 身 売 買	2	—	—	—	—	—	—	2	—	—	—	—
盗 品 等	2	—	—	—	1	—	—	—	—	—	—	1
器 物 損 壊 等	10	—	—	—	—	—	1	3	3	3	—	—
そ の 他	1	—	—	—	—	—	1	—	—	—	—	—

20 刑法犯 罪種別

罪種	犯行非行時の職業	総数	犯行非行時の職業																			
			農・林・漁業	販売店主	飲食店主	土木・建築業自営	不動産業自営	製造業自営	その他の自営業主	教員	医療・保健従事者	弁護士	その他の専門・技術職	会社・公団等の役員	会社・公団等の部・課長	事務員	販売店員	外交員・セールスマン	美容師・理容師	調理人・バーテンダー	飲食店店員	
刑法犯総数		1,736	4	17	17	39	1	5	56	2	15	1	13	2	1	20	24	15	4	5	23	
凶悪犯		37	—	3	1	—	—	—	1	—	1	—	1	—	—	—	—	—	—	—	—	2
殺人		9	—	—	1	—	—	—	—	—	1	—	1	—	—	—	—	—	—	—	—	—
強盗		12	—	—	—	—	—	—	1	—	—	—	—	—	—	—	—	—	—	—	—	1
放火		6	—	—	—	—	—	—	—	—	—	—	—	—	—	—	—	—	—	—	—	—
強制性交等		10	—	3	—	—	—	—	—	—	—	—	—	—	—	—	—	—	—	—	—	1
粗暴犯		348	2	4	7	20	1	1	14	1	1	—	2	—	1	2	3	—	—	1	3	
凶器準備集合		—	—	—	—	—	—	—	—	—	—	—	—	—	—	—	—	—	—	—	—	—
暴行		147	1	—	1	4	—	1	5	1	—	—	—	—	—	2	2	—	—	1	2	
傷害		142	1	4	5	12	1	—	8	—	1	—	2	—	1	—	1	—	—	—	1	
脅迫		19	—	—	1	—	—	—	—	—	—	—	—	—	—	—	—	—	—	—	—	
恐喝		40	—	—	—	4	—	—	1	—	—	—	—	—	—	—	—	—	—	—	—	
窃盗犯		988	1	5	4	10	—	1	25	1	10	1	4	1	—	9	16	6	3	3	11	
侵入窃盗		92	—	1	1	2	—	1	3	—	1	—	1	—	—	1	1	2	1	1	2	
乗り物盗		86	—	1	—	—	—	—	—	—	—	—	—	—	—	—	—	1	—	—	—	
非侵入窃盗		810	1	3	3	8	—	—	22	1	9	1	3	1	—	8	15	3	2	2	9	
知能犯		113	1	3	2	4	—	—	4	—	2	—	1	—	—	5	3	4	—	1	4	
詐欺		93	1	1	2	4	—	—	3	—	2	—	—	—	—	4	2	3	—	1	3	
横領		7	—	—	—	—	—	—	—	—	—	—	1	—	—	1	1	1	—	—	1	
偽造		13	—	2	—	—	—	—	1	—	—	—	—	—	—	—	—	—	—	—	—	
汚職		—	—	—	—	—	—	—	—	—	—	—	—	—	—	—	—	—	—	—	—	
あっせん利得処罰法		—	—	—	—	—	—	—	—	—	—	—	—	—	—	—	—	—	—	—	—	
背任		—	—	—	—	—	—	—	—	—	—	—	—	—	—	—	—	—	—	—	—	
風俗犯		43	—	—	2	3	—	—	5	—	—	—	2	1	—	2	1	1	—	—	1	
賭博		—	—	—	—	—	—	—	—	—	—	—	—	—	—	—	—	—	—	—	—	
強制わいせつ		29	—	—	2	2	—	—	4	—	—	—	1	—	—	2	1	1	—	—	—	
公然わいせつ		10	—	—	—	1	—	—	1	—	—	—	1	—	—	—	—	—	—	—	1	
わいせつ物頒布等		4	—	—	—	—	—	—	—	—	—	—	—	1	—	—	—	—	—	—	—	
その他の刑法犯		207	—	2	1	2	—	3	7	—	1	—	3	—	—	2	1	4	1	—	2	
占有離脱物横領		58	—	—	—	—	—	—	2	—	—	—	1	—	—	—	—	1	—	—	2	
公務執行妨害		20	—	1	—	—	—	1	—	—	—	—	—	—	—	—	—	1	—	—	—	
住居侵入		29	—	—	—	—	—	—	—	—	—	—	—	—	—	—	1	1	1	—	—	
逮捕監禁		—	—	—	—	—	—	—	—	—	—	—	—	—	—	—	—	—	—	—	—	
略取誘拐・人身売買		5	—	—	—	—	—	—	—	—	—	—	1	—	—	—	—	—	—	—	—	
盗品等		4	—	—	—	—	—	—	—	—	—	—	—	—	—	—	—	—	—	—	—	
器物損壊等		54	—	—	—	1	—	2	2	—	—	—	—	—	—	1	—	—	—	—	—	
その他		37	—	1	1	1	—	—	3	—	1	—	1	—	—	1	—	1	—	—	—	

犯行時の職業別 検挙人員

犯行非行時の職業																										
ホステス・ホスト	遊技場等店員	その他のサービス職	建設職人・配管工	輸送・精密機械工	機械工(輸送・精密を除く)	金属加工工	食品・衣料品製造工	その他の技能工	警察官・自衛官・消防士等	その他の保安従事者	運輸従事者	通信従事者	土木建設労働作業	運搬労働作業	その他の労働作業	その他の被雇用者・勤め人	中学生	高校生	大学生	専修学校生等	主婦	失業者	利子・配当・家賃等生活者	年金・雇用保険等生活者	浮浪者	その他の無職者
4	3	29	22	4	9	11	3	18	3	9	13	3	55	27	133	283	62	90	43	3	47	47	4	227	25	295
—	—	1	—	—	—	—	—	1	—	—	—	—	2	—	5	5	—	1	—	—	2	—	—	4	—	7
—	—	—	—	—	—	—	—	1	—	—	—	—	—	—	—	1	—	—	—	—	—	—	—	3	—	1
—	—	—	—	—	—	—	—	—	—	—	—	—	2	—	3	1	—	—	—	—	—	—	—	1	—	3
—	—	—	—	—	—	—	—	—	—	—	—	—	—	—	1	—	—	—	—	—	2	—	—	—	—	3
—	—	1	—	—	—	—	—	—	—	—	—	—	—	—	1	3	—	1	—	—	—	—	—	—	—	—
1	—	7	8	—	1	3	1	5	—	3	1	—	15	11	36	71	12	24	3	—	4	10	2	26	—	41
—	—	—	—	—	—	—	—	—	—	—	—	—	—	—	—	—	—	—	—	—	—	—	—	—	—	—
1	—	1	4	—	1	—	1	3	—	—	1	—	6	3	15	38	1	10	1	—	2	7	2	10	—	20
—	—	2	4	—	—	2	—	2	—	2	—	—	6	3	8	21	7	14	2	—	2	3	—	13	—	14
—	—	—	—	—	—	—	—	—	—	1	—	—	1	—	3	6	2	—	—	—	—	—	—	2	—	3
—	—	4	—	—	—	1	—	—	—	—	—	—	2	5	10	6	2	—	—	—	—	—	—	1	—	4
2	3	12	12	1	4	5	—	5	1	5	7	1	24	9	64	155	45	49	26	3	41	21	1	174	17	190
—	—	2	2	—	2	1	—	—	—	—	1	—	6	2	6	13	6	—	4	—	2	4	—	7	4	12
—	—	—	1	—	—	—	—	—	1	—	—	—	2	—	5	7	14	18	10	2	—	6	—	3	2	13
2	3	10	9	1	2	4	—	5	—	5	6	1	16	7	53	135	25	31	12	1	39	11	1	164	11	165
—	—	5	—	1	1	2	—	1	—	—	3	—	4	3	3	17	—	—	4	—	—	7	—	1	4	23
—	—	4	—	1	1	1	—	—	—	—	3	—	4	3	3	13	—	—	3	—	—	7	—	1	3	20
—	—	—	—	—	—	—	—	—	—	—	—	—	—	—	—	1	—	—	—	—	—	—	—	—	1	—
—	—	1	—	—	—	1	—	1	—	—	—	—	—	—	—	3	—	—	1	—	—	—	—	—	—	3
—	—	—	—	—	—	—	—	—	—	—	—	—	—	—	—	—	—	—	—	—	—	—	—	—	—	—
—	—	—	—	—	—	—	—	—	—	—	—	—	—	—	—	—	—	—	—	—	—	—	—	—	—	—
—	—	2	—	1	—	1	1	2	1	—	—	—	2	—	2	4	—	1	1	—	—	—	1	2	1	3
—	—	—	—	—	—	—	—	—	—	—	—	—	—	—	—	—	—	—	—	—	—	—	—	—	—	—
—	—	1	—	—	—	1	—	1	1	—	—	—	1	—	1	3	—	1	—	—	—	—	1	2	1	2
—	—	1	—	1	—	—	—	1	—	—	—	—	1	—	1	—	—	—	—	—	—	—	—	—	—	1
—	—	—	—	—	—	1	—	—	—	—	—	—	—	—	1	—	—	1	—	—	—	—	—	—	—	—
1	—	2	2	1	3	—	1	4	1	1	2	2	8	4	23	31	5	15	9	—	—	9	—	20	3	31
1	—	—	—	—	2	—	—	—	—	—	—	1	1	—	8	11	—	4	7	—	—	1	—	5	—	11
—	—	—	—	—	—	—	—	1	—	—	—	—	2	—	2	4	—	—	—	—	—	2	—	2	—	4
—	—	—	—	—	—	—	1	—	—	1	—	—	—	—	1	4	—	8	1	—	—	1	—	4	3	2
—	—	—	—	—	—	—	—	—	—	—	—	—	—	—	—	—	—	—	—	—	—	—	—	—	—	—
—	—	—	—	—	—	—	—	—	—	—	—	—	—	—	2	—	—	—	—	—	—	1	—	—	—	1
—	—	—	—	—	—	—	—	1	—	—	—	—	—	—	1	—	2	—	—	—	—	—	—	—	—	—
—	—	1	2	1	1	—	—	—	—	—	—	1	4	2	5	8	5	1	1	—	—	2	—	7	—	7
—	—	1	—	—	—	—	—	2	1	—	2	—	1	2	5	3	—	—	—	—	—	2	—	2	—	6

21 刑法犯罪種別

罪種	犯行時非行時の年齢		未成年		14歳		15歳		16歳		17歳		18歳		19歳	
	総数	女	計	女	女	女	女	女	女	女	女	女	女	女	女	
刑法犯総数	1,736	346	234	36	38	8	44	9	48	5	41	6	29	4	34	4
凶悪犯	37	6	5	—	—	—	—	—	—	—	2	—	2	—	1	—
殺人	9	3	—	—	—	—	—	—	—	—	—	—	—	—	—	—
強盗	12	—	4	—	—	—	—	—	—	—	1	—	2	—	1	—
放火	6	3	—	—	—	—	—	—	—	—	—	—	—	—	—	—
強制性交等	10	—	1	—	—	—	—	—	—	—	1	—	—	—	—	—
粗暴犯	348	30	42	5	9	1	6	—	10	—	13	4	3	—	1	—
凶器準備集合	—	—	—	—	—	—	—	—	—	—	—	—	—	—	—	—
暴行	147	9	12	1	1	—	2	—	3	—	6	1	—	—	—	—
傷害	142	14	26	4	4	1	4	—	7	—	7	3	3	—	1	—
脅迫	19	2	2	—	2	—	—	—	—	—	—	—	—	—	—	—
恐喝	40	5	2	—	2	—	—	—	—	—	—	—	—	—	—	—
窃盗犯	988	267	148	25	25	5	34	9	26	4	21	2	18	2	24	3
侵入窃盗	92	11	16	1	4	—	2	1	—	—	—	—	3	—	7	—
乗り物盗	86	7	43	5	7	1	14	1	7	1	4	—	5	1	6	1
非侵入窃盗	810	249	89	19	14	4	18	7	19	3	17	2	10	1	11	2
知能犯	113	23	4	1	—	—	—	—	1	—	—	—	—	—	3	1
詐欺	93	17	3	—	—	—	—	—	1	—	—	—	—	—	2	—
横領	7	1	—	—	—	—	—	—	—	—	—	—	—	—	—	—
偽造	13	5	1	1	—	—	—	—	—	—	—	—	—	—	1	1
汚職	—	—	—	—	—	—	—	—	—	—	—	—	—	—	—	—
あっせん利得処罰法	—	—	—	—	—	—	—	—	—	—	—	—	—	—	—	—
背任	—	—	—	—	—	—	—	—	—	—	—	—	—	—	—	—
風俗犯	43	—	3	—	—	—	—	—	3	—	—	—	—	—	—	—
賭博	—	—	—	—	—	—	—	—	—	—	—	—	—	—	—	—
強制わいせつ	29	—	2	—	—	—	—	—	2	—	—	—	—	—	—	—
公然わいせつ	10	—	1	—	—	—	—	—	1	—	—	—	—	—	—	—
わいせつ物頒布等	4	—	—	—	—	—	—	—	—	—	—	—	—	—	—	—
その他の刑法犯	207	20	32	5	4	2	4	—	8	1	5	—	6	2	5	—
占有離脱物横領	58	7	7	2	—	—	—	—	5	1	—	—	1	1	1	—
公務執行妨害	20	1	1	—	—	—	—	—	—	—	—	—	—	—	1	—
住居侵入	29	—	9	—	—	—	3	—	2	—	4	—	—	—	—	—
逮捕監禁	—	—	—	—	—	—	—	—	—	—	—	—	—	—	—	—
略取誘拐・人身売買	5	—	2	—	—	—	—	—	—	—	—	—	1	—	1	—
盗品等	4	—	2	—	—	—	—	—	—	—	—	—	2	—	—	—
器物損壊等	54	7	10	3	4	2	1	—	1	—	1	—	1	1	2	—
その他	37	5	1	—	—	—	—	—	—	—	—	—	1	—	—	—

犯行時の年齢・性別 検挙人員

成人	20 ～ 24 歳		25 ～ 29 歳		30 ～ 39 歳		40 ～ 49 歳		50 ～ 59 歳		60 ～ 64 歳		65 ～ 69 歳		70 歳 以上		
	計	女	計	女	計	女	計	女	計	女	計	女	計	女	計	女	
1,502	310	160	24	110	17	247	45	297	52	233	51	93	14	97	19	265	88
32	6	5	—	2	—	8	1	6	1	3	—	1	1	2	1	5	2
9	3	—	—	—	—	2	1	1	—	1	—	—	—	2	1	3	1
8	—	1	—	2	—	4	—	1	—	—	—	—	—	—	—	—	—
6	3	—	—	—	—	1	—	2	1	—	—	1	1	—	—	2	1
9	—	4	—	—	—	1	—	2	—	2	—	—	—	—	—	—	—
306	25	32	5	19	2	55	6	85	3	56	6	15	1	20	—	24	2
—	—	—	—	—	—	—	—	—	—	—	—	—	—	—	—	—	—
135	8	12	2	11	1	22	1	37	1	24	2	8	1	12	—	9	—
116	10	12	1	6	—	26	2	35	2	17	3	2	—	5	—	13	2
17	2	1	—	1	—	3	1	4	—	4	1	2	—	2	—	—	—
38	5	7	2	1	1	4	2	9	—	11	—	3	—	1	—	2	—
840	242	82	15	49	12	115	31	144	42	124	35	61	11	57	16	208	80
76	10	14	1	11	5	14	—	17	2	11	—	3	—	3	1	3	1
43	2	8	—	6	—	9	—	5	—	6	1	1	—	4	1	4	—
721	230	60	14	32	7	92	31	122	40	107	34	57	11	50	14	201	79
109	22	19	3	14	1	25	2	20	3	19	9	4	—	4	2	4	2
90	17	16	3	13	1	22	2	15	2	13	5	3	—	4	2	4	2
7	1	1	—	—	—	2	—	2	—	2	1	—	—	—	—	—	—
12	4	2	—	1	—	1	—	3	1	4	3	1	—	—	—	—	—
—	—	—	—	—	—	—	—	—	—	—	—	—	—	—	—	—	—
—	—	—	—	—	—	—	—	—	—	—	—	—	—	—	—	—	—
—	—	—	—	—	—	—	—	—	—	—	—	—	—	—	—	—	—
40	—	3	—	5	—	7	—	10	—	7	—	4	—	—	—	4	—
—	—	—	—	—	—	—	—	—	—	—	—	—	—	—	—	—	—
27	—	2	—	4	—	5	—	6	—	4	—	2	—	—	—	4	—
9	—	—	—	1	—	1	—	3	—	3	—	1	—	—	—	—	—
4	—	1	—	—	—	1	—	1	—	—	—	1	—	—	—	—	—
175	15	19	1	21	2	37	5	32	3	24	1	8	1	14	—	20	2
51	5	11	—	8	—	10	4	6	—	4	—	2	—	5	—	5	1
19	1	1	1	1	—	2	—	6	—	4	—	2	—	1	—	2	—
20	—	3	—	2	—	5	—	—	—	5	—	—	—	—	—	5	—
—	—	—	—	—	—	—	—	—	—	—	—	—	—	—	—	—	—
3	—	—	—	—	—	1	—	2	—	—	—	—	—	—	—	—	—
2	—	—	—	1	—	1	—	—	—	—	—	—	—	—	—	—	—
44	4	3	—	5	—	8	—	11	2	4	1	2	—	6	—	5	1
36	5	1	—	4	2	10	1	7	1	7	—	2	1	2	—	3	—

22 刑法犯 罪種別 初犯者・再犯者の前回処分別 検挙人員（総数）

罪種	前回処分数	総数	初犯者	再犯者	再犯者の前回処分別																		
					未決			執行終了						既決その他			その他						
					計	保釈中	その他	計	懲役・禁固	罰金・拘留・科料	各種少年院退院	保護観察（少年）	児童養護施設退所 児童自立支援施設	計	仮出獄・執行猶子中	保護観察中（少年）	その他	計	起訴猶予	審判不開始	不処分	微罪処分	その他
刑法犯総数		1,736	900	836	42	4	38	318	159	111	15	32	1	64	35	17	12	412	163	48	37	119	45
凶悪犯		37	16	21	7	—	7	6	2	4	—	—	—	1	1	—	—	7	2	2	—	—	3
殺人		9	6	3	2	—	2	—	—	—	—	—	—	—	—	—	—	1	—	—	—	—	1
強盗		12	2	10	3	—	3	5	2	3	—	—	—	1	1	—	—	1	—	—	—	—	1
放火		6	3	3	—	—	—	—	—	—	—	—	—	—	—	—	—	3	2	—	—	—	1
強制性交等		10	5	5	2	—	2	1	—	1	—	—	—	—	—	—	—	2	—	2	—	—	—
粗暴犯		348	194	154	5	1	4	67	31	26	1	9	—	9	4	2	3	73	20	8	18	11	16
凶器準備集合		—	—	—	—	—	—	—	—	—	—	—	—	—	—	—	—	—	—	—	—	—	—
暴行		147	95	52	—	—	—	25	11	12	1	1	—	2	1	—	1	25	7	2	5	4	7
傷害		142	73	69	2	—	2	30	13	11	—	6	—	6	3	2	1	31	5	3	9	7	7
脅迫		19	7	12	1	1	—	3	1	1	—	1	—	1	—	—	1	7	4	2	—	—	1
恐喝		40	19	21	2	—	2	9	6	2	—	1	—	—	—	—	—	10	4	1	4	—	1
窃盗犯		988	497	491	19	2	17	169	88	52	9	19	1	43	26	12	5	260	111	25	12	95	17
侵入窃盗		92	32	60	1	—	1	34	23	2	1	7	1	4	2	2	—	21	11	4	1	4	1
乗り物盗		86	43	43	6	—	6	14	7	3	1	3	—	8	1	6	1	15	4	4	1	3	3
非侵入窃盗		810	422	388	12	2	10	121	58	47	7	9	—	31	23	4	4	224	96	17	10	88	13
知能犯		113	57	56	4	—	4	28	14	10	2	2	—	3	—	—	3	21	10	5	1	2	3
詐欺		93	42	51	3	—	3	25	13	8	2	2	—	3	—	—	3	20	9	5	1	2	3
横領		7	5	2	—	—	—	1	—	1	—	—	—	—	—	—	—	1	1	—	—	—	—
偽造		13	10	3	1	—	1	2	1	1	—	—	—	—	—	—	—	—	—	—	—	—	—
汚職		—	—	—	—	—	—	—	—	—	—	—	—	—	—	—	—	—	—	—	—	—	—
あっせん利得処罰法		—	—	—	—	—	—	—	—	—	—	—	—	—	—	—	—	—	—	—	—	—	—
背任		—	—	—	—	—	—	—	—	—	—	—	—	—	—	—	—	—	—	—	—	—	—
風俗犯		43	20	23	3	1	2	13	7	5	—	1	—	1	—	—	1	6	5	—	1	—	—
賭博		—	—	—	—	—	—	—	—	—	—	—	—	—	—	—	—	—	—	—	—	—	—
強制わいせつ		29	12	17	3	1	2	10	6	3	—	1	—	—	—	—	—	4	3	—	1	—	—
公然わいせつ		10	4	6	—	—	—	3	1	2	—	—	—	1	—	—	1	2	2	—	—	—	—
わいせつ物頒布等		4	4	—	—	—	—	—	—	—	—	—	—	—	—	—	—	—	—	—	—	—	—
その他の刑法犯		207	116	91	4	—	4	35	17	14	3	1	—	7	4	3	—	45	15	8	5	11	6
占有離脱物横領		58	40	18	2	—	2	2	1	1	—	—	—	2	—	2	—	12	3	2	1	5	1
公務執行妨害		20	7	13	—	—	—	9	5	4	—	—	—	2	2	—	—	2	1	—	—	1	—
住居侵入		29	13	16	1	—	1	6	4	2	—	—	—	—	—	—	—	9	3	1	2	2	1
逮捕監禁		—	—	—	—	—	—	—	—	—	—	—	—	—	—	—	—	—	—	—	—	—	—
略取誘拐・人身売買		5	3	2	1	—	1	1	1	—	—	—	—	—	—	—	—	—	—	—	—	—	—
盗品等		4	3	1	—	—	—	—	—	—	—	—	—	—	—	—	—	1	—	1	—	—	—
器物損壊等		54	28	26	—	—	—	11	4	3	3	1	—	3	2	1	—	12	6	1	2	1	2
その他		37	22	15	—	—	—	6	2	4	—	—	—	—	—	—	—	9	2	3	—	2	2

22 刑法犯 罪種別 初犯者・再犯者の前回処分別 検挙人員（少年）

罪 種	前回処分	総 数	初 犯 者	再 犯 者	再 犯 者 の 前 回 処 分													
					未 決 計	そ の 他	執 行 計	再 犯 者 終 了			既 決 計	（その他）		計	そ の 他			
								各 種 少 年 院 退 院	保 護 観 察 （少 年）	児 童 養 護 施 設 退 所 児 童 自 立 支 援 施 設 ・		保 護 観 察 中 （少 年）	そ の 他		審 判 不 開 始	不 処 分	児 童 相 談 所 等 通 告	警 察 限 り
刑 法 犯 総 数		232	146	86	14	14	18	6	11	1	16	12	4	38	14	6	11	7
凶 悪 犯		5	2	3	2	2	—	—	—	—	—	—	—	1	—	—	1	—
殺 人		—	—	—	—	—	—	—	—	—	—	—	—	—	—	—	—	—
強 盗		4	1	3	2	2	—	—	—	—	—	—	—	1	—	—	1	—
放 火		—	—	—	—	—	—	—	—	—	—	—	—	—	—	—	—	—
強 制 性 交 等		1	1	—	—	—	—	—	—	—	—	—	—	—	—	—	—	—
粗 暴 犯		42	28	14	2	2	1	—	1	—	2	1	1	9	2	1	3	3
凶 器 準 備 集 合		—	—	—	—	—	—	—	—	—	—	—	—	—	—	—	—	—
暴 行		12	9	3	—	—	—	—	—	—	—	—	—	3	—	—	1	2
傷 害		26	16	10	2	2	1	—	1	—	2	1	1	5	1	1	2	1
脅 迫		2	1	1	—	—	—	—	—	—	—	—	—	1	1	—	—	—
恐 喝		2	2	—	—	—	—	—	—	—	—	—	—	—	—	—	—	—
窃 盗 犯		146	92	54	8	8	14	4	9	1	11	10	1	21	10	3	5	3
侵 入 窃 盗		16	7	9	1	1	5	1	3	1	2	2	—	1	1	—	—	—
乗 り 物 盗		42	23	19	4	4	3	1	2	—	7	6	1	5	1	1	2	1
非 侵 入 窃 盗		88	62	26	3	3	6	2	4	—	2	2	—	15	8	2	3	2
知 能 犯		4	2	2	—	—	—	—	—	—	1	—	1	1	1	—	—	—
詐 欺		3	1	2	—	—	—	—	—	—	1	—	1	1	1	—	—	—
横 領		—	—	—	—	—	—	—	—	—	—	—	—	—	—	—	—	—
偽 造		1	1	—	—	—	—	—	—	—	—	—	—	—	—	—	—	—
汚 職		—	—	—	—	—	—	—	—	—	—	—	—	—	—	—	—	—
あ っ せ ん 利 得 処 罰 法		—	—	—	—	—	—	—	—	—	—	—	—	—	—	—	—	—
背 任		—	—	—	—	—	—	—	—	—	—	—	—	—	—	—	—	—
風 俗 犯		3	—	3	1	1	1	—	1	—	1	—	1	—	—	—	—	—
賭 博		—	—	—	—	—	—	—	—	—	—	—	—	—	—	—	—	—
強 制 わ い せ つ		2	—	2	1	1	1	—	1	—	—	—	—	—	—	—	—	—
公 然 わ い せ つ		1	—	1	—	—	—	—	—	—	1	—	1	—	—	—	—	—
わ い せ つ 物 領 布 等		—	—	—	—	—	—	—	—	—	—	—	—	—	—	—	—	—
そ の 他 の 刑 法 犯		32	22	10	1	1	2	2	—	—	1	1	—	6	1	2	2	1
占 有 離 脱 物 横 領		7	6	1	—	—	—	—	—	—	1	1	—	—	—	—	—	—
公 務 執 行 妨 害		1	1	—	—	—	—	—	—	—	—	—	—	—	—	—	—	—
住 居 侵 入		9	6	3	—	—	—	—	—	—	—	—	—	3	—	2	—	1
逮 捕 監 禁		—	—	—	—	—	—	—	—	—	—	—	—	—	—	—	—	—
略 取 誘 拐 ・ 人 身 売 買		2	1	1	1	1	—	—	—	—	—	—	—	—	—	—	—	—
盗 品 等		2	1	1	—	—	—	—	—	—	—	—	—	1	1	—	—	—
器 物 損 壊 等		10	6	4	—	—	2	2	—	—	—	—	—	2	—	—	2	—
そ の 他		1	1	—	—	—	—	—	—	—	—	—	—	—	—	—	—	—

23 刑法犯 罪種別 前科数別 検挙人員 (成人)

前科 罪種	前科 総数																		
	総数	前歴なし					同一罪種の前歴なし					同一罪種の前歴あり							
		前科なし	1犯	2犯	3犯	4犯	5犯以上	前科なし	1犯	2犯	3犯	4犯	5犯以上	前科なし	1犯	2犯	3犯	4犯	5犯以上
刑法犯総数	1,504	766	11	5	3	—	4	39	102	35	21	14	33	84	90	68	70	31	128
凶悪犯	32	14	1	—	—	—	—	2	—	2	1	1	5	1	—	1	—	—	4
殺人	9	6	—	—	—	—	—	1	—	1	—	—	1	—	—	—	—	—	—
強盗	8	1	—	—	—	—	—	—	—	—	—	—	2	—	—	1	—	—	4
放火	6	3	1	—	—	—	—	—	—	—	—	1	1	—	—	—	—	—	—
強制性交等	9	4	—	—	—	—	—	1	—	1	1	—	1	1	—	—	—	—	—
粗暴犯	306	170	2	1	1	—	—	12	33	16	9	3	10	6	9	6	6	5	17
凶器準備集合	—	—	—	—	—	—	—	—	—	—	—	—	—	—	—	—	—	—	—
暴行	135	88	2	—	—	—	—	3	14	5	3	1	3	4	2	1	1	2	6
傷害	116	57	—	1	1	—	—	6	13	8	1	—	4	1	6	5	3	3	7
脅迫	17	8	—	—	—	—	—	—	1	1	1	1	3	—	1	—	—	—	1
恐喝	38	17	—	—	—	—	—	3	5	2	4	1	—	1	—	—	2	—	3
窃盗犯	842	408	7	3	1	—	3	15	27	8	4	2	2	71	69	52	56	22	92
侵入窃盗	76	25	1	—	—	—	—	3	5	2	1	1	—	—	3	4	7	3	21
乗り物盗	44	20	—	1	—	—	—	1	2	2	1	—	1	2	4	1	1	—	8
非侵入窃盗	722	363	6	2	1	—	3	11	20	4	2	1	1	69	62	47	48	19	63
知能犯	109	58	—	—	—	—	—	2	10	5	3	5	6	—	6	5	2	—	7
詐欺	90	44	—	—	—	—	—	2	8	5	2	4	5	—	6	5	2	—	7
横領	7	5	—	—	—	—	—	—	1	—	—	1	—	—	—	—	—	—	—
偽造	12	9	—	—	—	—	—	—	1	—	1	—	1	—	—	—	—	—	—
汚職	—	—	—	—	—	—	—	—	—	—	—	—	—	—	—	—	—	—	—
あっせん利得処罰法	—	—	—	—	—	—	—	—	—	—	—	—	—	—	—	—	—	—	—
背任	—	—	—	—	—	—	—	—	—	—	—	—	—	—	—	—	—	—	—
風俗犯	40	21	—	—	—	—	—	—	7	—	1	1	2	—	1	1	3	2	1
賭博	—	—	—	—	—	—	—	—	—	—	—	—	—	—	—	—	—	—	—
強制わいせつ	27	13	—	—	—	—	—	—	5	—	1	1	2	—	—	—	2	2	1
公然わいせつ	9	4	—	—	—	—	—	—	2	—	—	—	—	—	1	1	1	—	—
わいせつ物頒布等	4	4	—	—	—	—	—	—	—	—	—	—	—	—	—	—	—	—	—
その他の刑法犯	175	95	1	1	1	—	1	8	25	4	3	2	8	6	5	3	3	2	7
占有離脱物横領	51	34	—	—	—	—	—	2	4	1	—	—	1	4	1	—	2	2	—
公務執行妨害	19	6	—	—	—	—	—	—	2	1	2	2	2	—	2	1	—	—	1
住居侵入	20	7	—	—	—	—	—	1	4	—	—	—	1	1	2	1	—	—	3
逮捕監禁	—	—	—	—	—	—	—	—	—	—	—	—	—	—	—	—	—	—	—
略取誘拐・人身売買	3	2	—	—	—	—	—	—	—	—	—	—	1	—	—	—	—	—	—
盗品等	2	2	—	—	—	—	—	—	—	—	—	—	—	—	—	—	—	—	—
器物損壊等	44	23	1	—	1	—	1	3	6	2	1	—	2	1	—	1	—	—	2
その他	36	21	—	1	—	—	—	2	9	—	—	—	1	—	—	—	1	—	1

24 刑法犯 罪種別 身柄措置・送致別 検挙人員（1）

罪 種	身柄措置 送致の区分		身 柄 措 置										現 行 犯 逮 捕							
			計		身 柄 付 送 致 (基本書式)	身 柄 付 送 致 (簡易書式)	書 類 送 致 ・ 付 (基本書式)	書 類 送 致 ・ 付 (簡易書式)	微 罪 処 分	少 年 身 柄 付 送 致	少 年 書 類 送 致	少 年 簡 易 送 致	計		身 柄 付 送 致 (基本書式)	書 類 送 致 ・ 付 (基本書式)	書 類 送 致 ・ 付 (簡易書式)	微 罪 処 分	少 年 身 柄 付 送 致	少 年 書 類 送 致
	成 人	少 年	成 人	少 年																
刑 法 犯 総 数	1,736	1,504	232	529	—	351	198	426	54	113	65	185	176	9	124	50	1	1	6	3
凶 悪 犯	37	32	5	31	—	1	—	—	5	—	—	4	4	—	4	—	—	—	—	—
殺 人	9	9	—	9	—	—	—	—	—	—	—	2	2	—	2	—	—	—	—	—
強 盗	12	8	4	8	—	—	—	—	4	—	—	—	—	—	—	—	—	—	—	—
放 火	6	6	—	6	—	—	—	—	—	—	—	2	2	—	2	—	—	—	—	—
強 制 性 交 等	10	9	1	8	—	1	—	—	1	—	—	—	—	—	—	—	—	—	—	—
粗 暴 犯	348	306	42	103	—	93	36	74	7	26	9	41	39	2	23	16	—	—	1	1
凶 器 準 備 集 合	—	—	—	—	—	—	—	—	—	—	—	—	—	—	—	—	—	—	—	—
暴 行	147	135	12	12	—	29	20	74	1	3	8	18	18	—	8	10	—	—	—	—
傷 害	142	116	26	50	—	50	16	—	5	21	—	20	18	2	14	4	—	—	1	1
脅 迫	19	17	2	7	—	10	—	—	1	—	1	3	3	—	1	2	—	—	—	—
恐 喝	40	38	2	34	—	4	—	—	—	2	—	—	—	—	—	—	—	—	—	—
窃 盗 犯	988	842	146	227	—	149	152	314	31	70	45	97	93	4	72	19	1	1	4	—
侵 入 窃 盗	92	76	16	53	—	23	—	—	7	9	—	3	3	—	3	—	—	—	—	—
乗 り 物 盗	86	44	42	11	—	8	7	18	6	20	16	1	1	—	—	—	—	1	—	—
非 侵 入 窃 盗	810	722	88	163	—	118	145	296	18	41	29	93	89	4	69	19	1	—	4	—
知 能 犯	113	109	4	80	—	23	—	6	3	1	—	7	6	1	6	—	—	—	1	—
詐 欺	93	90	3	65	—	19	—	6	3	—	—	7	6	1	6	—	—	—	1	—
横 領	7	7	—	6	—	1	—	—	—	—	—	—	—	—	—	—	—	—	—	—
偽 造	13	12	1	9	—	3	—	—	—	1	—	—	—	—	—	—	—	—	—	—
汚 職	—	—	—	—	—	—	—	—	—	—	—	—	—	—	—	—	—	—	—	—
あっせん利得処罰法	—	—	—	—	—	—	—	—	—	—	—	—	—	—	—	—	—	—	—	—
背 任	—	—	—	—	—	—	—	—	—	—	—	—	—	—	—	—	—	—	—	—
風 俗 犯	43	40	3	24	—	16	—	—	1	2	—	1	1	—	1	—	—	—	—	—
賭 博	—	—	—	—	—	—	—	—	—	—	—	—	—	—	—	—	—	—	—	—
強 制 わいせつ	29	27	2	21	—	6	—	—	1	1	—	—	—	—	—	—	—	—	—	—
公 然 わいせつ	10	9	1	3	—	6	—	—	—	1	—	1	1	—	1	—	—	—	—	—
わいせつ物頒布等	4	4	—	—	—	4	—	—	—	—	—	—	—	—	—	—	—	—	—	—
そ の 他 の 刑 法 犯	207	175	32	64	—	69	10	32	7	14	11	35	33	2	18	15	—	—	—	2
占 有 離 脱 物 横 領	58	51	7	2	—	7	10	32	—	1	6	—	—	—	—	—	—	—	—	—
公 務 執 行 妨 害	20	19	1	12	—	7	—	—	—	1	—	13	12	1	7	5	—	—	—	1
住 居 侵 入	29	20	9	10	—	10	—	—	4	1	4	10	10	—	6	4	—	—	—	—
逮 捕 監 禁	—	—	—	—	—	—	—	—	—	—	—	—	—	—	—	—	—	—	—	—
略 取 誘 拐 ・ 人 身 売 買	5	3	2	2	—	1	—	—	2	—	—	—	—	—	—	—	—	—	—	—
盗 品 等	4	2	2	—	—	2	—	—	—	1	1	—	—	—	—	—	—	—	—	—
器 物 損 壊 等	54	44	10	17	—	27	—	—	1	9	—	7	6	1	1	5	—	—	—	1
そ の 他	37	36	1	21	—	15	—	—	—	1	—	5	5	—	4	1	—	—	—	—

24 刑法犯 罪種別 身柄措置・送致別 検挙人員（2）

罪 種	身柄措置送致の区分					緊 急 逮 捕							通 常 逮 捕				身 柄 不 拘 束						
	計	成 人	少 年	身 柄 付 送 致 (基本書式)	書 類 送 致 ・ 付 (基本書式)	少 年 身 柄 付 送 致	計	成 人	少 年	身 柄 付 送 致 (基本書式)	書 類 送 致 ・ 付 (基本書式)	少 年 身 柄 付 送 致	少 年 書 類 送 致	計	成 人	少 年	書 類 送 致 ・ 付 (基本書式)	書 類 送 致 ・ 付 (簡易書式)	微 罪 処 分	少 年 書 類 送 致	少 年 簡 易 送 致		
																						38	33
刑 法 犯 総 数	38	33	5	32	1	5	425	381	44	373	8	43	1	1,088	914	174	292	197	425	109	65		
凶 悪 犯	1	1	—	1	—	—	31	26	5	26	—	5	—	1	1	—	1	—	—	—	—		
殺 人	—	—	—	—	—	—	7	7	—	7	—	—	—	—	—	—	—	—	—	—	—		
強 盗	1	1	—	1	—	—	11	7	4	7	—	4	—	—	—	—	—	—	—	—	—		
放 火	—	—	—	—	—	—	4	4	—	4	—	—	—	—	—	—	—	—	—	—	—		
強 制 性 交 等	—	—	—	—	—	—	9	8	1	8	—	1	—	1	1	—	1	—	—	—	—		
粗 暴 犯	3	2	1	2	—	1	84	79	5	78	1	5	—	220	186	34	76	36	74	25	9		
凶 器 準 備 集 合	—	—	—	—	—	—	—	—	—	—	—	—	—	—	—	—	—	—	—	—	—		
暴 行	—	—	—	—	—	—	5	4	1	4	—	1	—	124	113	11	19	20	74	3	8		
傷 害	3	2	1	2	—	1	37	34	3	34	—	3	—	82	62	20	46	16	—	20	—		
脅 迫	—	—	—	—	—	—	8	7	1	6	1	1	—	8	7	1	7	—	—	—	1		
恐 喝	—	—	—	—	—	—	34	34	—	34	—	—	—	6	4	2	4	—	—	2	—		
窃 盗 犯	28	24	4	23	1	4	163	139	24	132	7	23	1	700	586	114	122	151	313	69	45		
侵 入 窃 盗	5	5	—	5	—	—	55	47	8	45	2	7	1	29	21	8	21	—	—	8	—		
乗 り 物 窃 盗	6	5	1	5	—	1	13	8	5	6	2	5	—	66	30	36	6	7	17	20	16		
非 侵 入 窃 盗	17	14	3	13	1	3	95	84	11	81	3	11	—	605	535	70	95	144	296	41	29		
知 能 犯	4	4	—	4	—	—	72	70	2	70	—	2	—	30	29	1	23	—	6	1	—		
詐 欺	4	4	—	4	—	—	57	55	2	55	—	2	—	25	25	—	19	—	6	—	—		
横 領	—	—	—	—	—	—	6	6	—	6	—	—	—	1	1	—	1	—	—	—	—		
偽 造	—	—	—	—	—	—	9	9	—	9	—	—	—	4	3	1	3	—	—	1	—		
汚 職	—	—	—	—	—	—	—	—	—	—	—	—	—	—	—	—	—	—	—	—	—		
あつせん利得処罰法	—	—	—	—	—	—	—	—	—	—	—	—	—	—	—	—	—	—	—	—	—		
背 任	—	—	—	—	—	—	—	—	—	—	—	—	—	—	—	—	—	—	—	—	—		
風 俗 犯	1	1	—	1	—	—	23	22	1	22	—	1	—	18	16	2	16	—	—	2	—		
賭 博	—	—	—	—	—	—	—	—	—	—	—	—	—	—	—	—	—	—	—	—	—		
強 制 わ い せ つ	1	1	—	1	—	—	21	20	1	20	—	1	—	7	6	1	6	—	—	1	—		
公 然 わ い せ つ	—	—	—	—	—	—	2	2	—	2	—	—	—	7	6	1	6	—	—	1	—		
わ い せ つ 物 領 布 等	—	—	—	—	—	—	—	—	—	—	—	—	—	4	4	—	4	—	—	—	—		
そ の 他 の 刑 法 犯	1	1	—	1	—	—	52	45	7	45	—	7	—	119	96	23	54	10	32	12	11		
占 有 離 脱 物 横 領	—	—	—	—	—	—	2	2	—	2	—	—	—	56	49	7	7	10	32	1	6		
公 務 執 行 妨 害	—	—	—	—	—	—	5	5	—	5	—	—	—	2	2	—	2	—	—	—	—		
住 居 侵 入	—	—	—	—	—	—	8	4	4	4	—	4	—	11	6	5	6	—	—	1	4		
逮 捕 監 禁	—	—	—	—	—	—	—	—	—	—	—	—	—	—	—	—	—	—	—	—	—		
略 取 誘 拐 ・ 人 身 売 買	—	—	—	—	—	—	4	2	2	2	—	2	—	1	1	—	1	—	—	—	—		
盗 品 等	—	—	—	—	—	—	—	—	—	—	—	—	—	4	2	2	2	—	—	1	1		
器 物 損 壊 等	—	—	—	—	—	—	17	16	1	16	—	1	—	30	22	8	22	—	—	8	—		
そ の 他	1	1	—	1	—	—	16	16	—	16	—	—	—	15	14	1	14	—	—	1	—		

25 財産犯 被害額・被害回復額及び被害品別 認知・検挙件数（1）

罪種 被害・被害回復 認知・検挙	品目	総被害金額 (千円)	件数	現金金額 (千円)	銃	刀	火薬・爆薬類	毒物・劇物類	乗用自動車	貨物自動車	特殊自動車(建設用)	特殊自動車(その他)	その他の自動車	自動二輪	原動機付自転車	自転車	タイヤ・ホイール	ナンバープレート	カーナビ
					砲	剣類	件数	件数	件数	件数	件数	件数	件数	件数	件数	件数	件数	件数	件数
総数																			
被害額	計	1,146,474	1,392	678,357	—	1	—	—	43	14	1	4	1	26	59	1,443	54	101	5
認知件数	うち既届	1,069,805	1,333	605,472	—	1	—	—	43	14	1	4	1	24	58	1,371	54	100	5
被害回復額	計	60,815	166	25,348	—	—	—	—	13	9	1	—	1	1	5	136	16	20	6
検挙件数	うち既届	57,885	152	23,036	—	—	—	—	13	9	1	—	1	1	5	72	16	18	6
強盗																			
被害額	計	2,209	11	2,075	—	—	—	—	—	—	—	—	—	—	—	—	—	—	—
認知件数	うち既届	2,209	11	2,075	—	—	—	—	—	—	—	—	—	—	—	—	—	—	—
被害回復額	計	2	1	1	—	—	—	—	—	—	—	—	—	—	—	—	—	—	—
検挙件数	うち既届	2	1	1	—	—	—	—	—	—	—	—	—	—	—	—	—	—	—
恐喝																			
被害額	計	9,115	8	9,114	—	—	—	—	—	—	—	—	—	—	—	—	—	—	—
認知件数	うち既届	9,114	8	9,114	—	—	—	—	—	—	—	—	—	—	—	—	—	—	—
被害回復額	計	40	1	40	—	—	—	—	—	—	—	—	—	—	—	—	—	—	—
検挙件数	うち既届	40	1	40	—	—	—	—	—	—	—	—	—	—	—	—	—	—	—
窃盗																			
被害額	計	701,360	1,093	268,807	—	1	—	—	42	13	1	4	1	26	59	1,401	54	101	5
認知件数	うち既届	682,967	1,051	252,598	—	1	—	—	42	13	1	4	1	24	58	1,367	54	100	5
被害回復額	計	40,702	142	7,306	—	—	—	—	12	9	1	—	1	1	5	90	16	20	6
検挙件数	うち既届	39,479	133	6,358	—	—	—	—	12	9	1	—	1	1	5	70	16	18	6
侵入窃盗																			
被害額	計	297,129	267	198,480	—	1	—	—	4	2	—	—	—	—	—	—	2	2	1
認知件数	うち既届	296,482	260	198,152	—	1	—	—	4	2	—	—	—	—	—	—	2	2	1
被害回復額	計	14,629	16	1,713	—	—	—	—	2	—	—	—	—	—	—	—	1	—	1
検挙件数	うち既届	14,585	15	1,700	—	—	—	—	2	—	—	—	—	—	—	—	1	—	1
乗り物盗																			
被害額	計	75,430	14	286	—	—	—	—	38	11	1	4	1	25	59	1,401	1	—	—
認知件数	うち既届	74,747	13	284	—	—	—	—	38	11	1	4	1	23	58	1,367	1	—	—
被害回復額	計	5,317	0	0	—	—	—	—	12	7	1	—	1	1	5	90	—	—	—
検挙件数	うち既届	5,217	0	0	—	—	—	—	12	7	1	—	1	1	5	70	—	—	—
非侵入窃盗																			
被害額	計	328,801	812	70,041	—	—	—	—	—	—	—	—	—	1	—	—	51	99	4
認知件数	うち既届	311,738	778	54,162	—	—	—	—	—	—	—	—	—	1	—	—	51	98	4
被害回復額	計	20,756	126	5,593	—	—	—	—	—	—	—	—	—	—	—	—	15	20	5
検挙件数	うち既届	19,677	118	4,658	—	—	—	—	—	—	—	—	—	—	—	—	15	18	5
詐欺																			
被害額	計	375,608	206	343,909	—	—	—	—	—	—	—	—	—	—	—	—	—	—	—
認知件数	うち既届	317,682	191	287,256	—	—	—	—	—	—	—	—	—	—	—	—	—	—	—
被害回復額	計	10,772	12	10,519	—	—	—	—	—	—	—	—	—	—	—	—	—	—	—
検挙件数	うち既届	9,342	7	9,155	—	—	—	—	—	—	—	—	—	—	—	—	—	—	—
横領																			
被害額	計	53,524	16	52,801	—	—	—	—	1	1	—	—	—	—	—	—	—	—	—
認知件数	うち既届	53,524	16	52,801	—	—	—	—	1	1	—	—	—	—	—	—	—	—	—
被害回復額	計	8,793	3	7,293	—	—	—	—	1	—	—	—	—	—	—	—	—	—	—
検挙件数	うち既届	8,793	3	7,293	—	—	—	—	1	—	—	—	—	—	—	—	—	—	—
占有離脱物横領																			
被害額	計	4,658	58	1,651	—	—	—	—	—	—	—	—	—	—	—	42	—	—	—
認知件数	うち既届	4,309	56	1,628	—	—	—	—	—	—	—	—	—	—	—	4	—	—	—
被害回復額	計	506	7	189	—	—	—	—	—	—	—	—	—	—	—	46	—	—	—
検挙件数	うち既届	229	7	189	—	—	—	—	—	—	—	—	—	—	—	2	—	—	—

注 被害回復額・検挙件数は、発生地計上方式による。

25 財産犯 被害額・被害回復額及び被害品別 認知・検挙件数（3）

罪種 被害・被害回復 認知・検挙	品目	外	運	健	パ	身	絵	彫	その	貴	時	農	衣	食	化	書	ゲ	映	パ	バ	そ	
		国	転	康	ス	分	画	刻	の	金	計	作	料	料	粧	籍	ーム	像・	ソ	ソ	ソ	の
		通	免	保	ポ	証		他	属	石	物	品	品	品		ソ	音	ン	ン	他		
		貨	許	険	ー	明		の	・	等	類	類	類	類	籍	フト	楽	ソ	フ	ト	ト	
		件	件	件	件	件	件	件	件	件	件	件	件	件	件	件	件	件	件	件	件	件
総数																						
被害額	計	3	245	144	3	52	1	—	12	51	29	17	299	499	137	61	6	22	4	448	771	
認知件数	うち既届	3	241	140	2	51	1	—	12	50	29	17	290	494	135	54	6	22	4	440	752	
被害回復額	計	1	195	80	2	22	2	—	6	14	18	10	107	417	71	46	4	11	1	279	345	
検挙件数	うち既届	1	191	77	2	21	2	—	6	13	18	10	100	413	69	39	4	11	1	271	332	
強盗																						
被害額	計	—	1	1	—	1	—	—	—	—	—	—	—	1	—	—	—	—	—	2	4	
認知件数	うち既届	—	1	1	—	1	—	—	—	—	—	—	—	1	—	—	—	—	—	2	4	
被害回復額	計	—	1	1	—	—	—	—	—	—	—	—	—	1	—	—	—	—	—	2	3	
検挙件数	うち既届	—	1	1	—	—	—	—	—	—	—	—	—	1	—	—	—	—	—	2	3	
恐喝																						
被害額	計	—	—	—	—	—	—	—	—	—	—	—	—	—	—	—	—	—	—	—	—	—
認知件数	うち既届	—	—	—	—	—	—	—	—	—	—	—	—	—	—	—	—	—	—	—	—	—
被害回復額	計	—	—	—	—	—	—	—	—	—	—	—	—	—	—	—	—	—	—	—	1	—
検挙件数	うち既届	—	—	—	—	—	—	—	—	—	—	—	—	—	—	—	—	—	—	—	1	—
窃盗																						
被害額	計	3	230	132	2	49	1	—	11	48	29	17	297	478	135	61	5	22	4	424	748	
認知件数	うち既届	3	228	129	1	48	1	—	11	47	29	17	288	473	133	54	5	22	4	416	731	
被害回復額	計	1	187	74	2	22	2	—	6	14	18	10	107	405	71	46	3	11	1	270	330	
検挙件数	うち既届	1	185	72	2	21	2	—	6	13	18	10	100	401	69	39	3	11	1	262	318	
侵入窃盗																						
被害額	計	1	17	11	—	6	1	—	8	34	13	—	22	16	6	1	2	1	1	53	95	
認知件数	うち既届	1	16	11	—	6	1	—	8	33	13	—	21	16	6	1	2	1	1	50	90	
被害回復額	計	—	17	5	1	2	1	—	6	11	7	3	15	6	—	—	—	—	—	34	41	
検挙件数	うち既届	—	16	5	1	2	1	—	6	10	7	3	14	6	—	—	—	—	—	31	38	
乗り物盗																						
被害額	計	—	7	—	—	1	—	—	—	1	—	—	59	1	—	1	—	—	—	10	65	
認知件数	うち既届	—	7	—	—	1	—	—	—	1	—	—	58	1	—	1	—	—	—	10	65	
被害回復額	計	—	2	—	—	—	—	—	—	—	—	—	2	1	—	—	—	—	—	—	8	
検挙件数	うち既届	—	2	—	—	—	—	—	—	—	—	—	2	1	—	—	—	—	—	—	8	
非侵入窃盗																						
被害額	計	2	206	121	2	42	—	—	3	13	16	17	216	461	129	59	3	21	3	361	588	
認知件数	うち既届	2	205	118	1	41	—	—	3	13	16	17	209	456	127	52	3	21	3	356	576	
被害回復額	計	1	168	69	1	20	1	—	—	3	11	7	90	398	71	46	3	11	1	236	281	
検挙件数	うち既届	1	167	67	1	19	1	—	—	3	11	7	84	394	69	39	3	11	1	231	272	
詐欺																						
被害額	計	—	1	1	—	—	—	—	1	2	—	—	1	20	—	—	1	—	—	2	15	
認知件数	うち既届	—	1	1	—	—	—	—	1	2	—	—	1	20	—	—	1	—	—	2	13	
被害回復額	計	—	—	—	—	—	—	—	—	—	—	—	—	11	—	—	1	—	—	—	10	
検挙件数	うち既届	—	—	—	—	—	—	—	—	—	—	—	—	11	—	—	1	—	—	—	9	
横領																						
被害額	計	—	—	—	—	—	—	—	—	—	—	—	—	—	—	—	—	—	—	—	—	—
認知件数	うち既届	—	—	—	—	—	—	—	—	—	—	—	—	—	—	—	—	—	—	—	—	—
被害回復額	計	—	—	—	—	—	—	—	—	—	—	—	—	—	—	—	—	—	—	—	—	—
検挙件数	うち既届	—	—	—	—	—	—	—	—	—	—	—	—	—	—	—	—	—	—	—	—	—
占有離脱物横領																						
被害額	計	—	13	10	1	2	—	—	—	1	—	—	1	—	2	—	—	—	—	20	4	
認知件数	うち既届	—	11	9	1	2	—	—	—	1	—	—	1	—	2	—	—	—	—	20	4	
被害回復額	計	—	7	5	—	—	—	—	—	—	—	—	—	—	—	—	—	—	—	6	2	
検挙件数	うち既届	—	5	4	—	—	—	—	—	—	—	—	—	—	—	—	—	—	—	6	2	

注 被害回復額・検挙件数は、発生地計上方式による。

26 侵入強盗 発生場所別 侵入口・侵入手段別 認知件数 (1)

侵入方法	侵入手段																								
	総	施錠開け						格	ドア錠破り			ガラス破り			郵便受け壊し	戸板破り	戸外	シャッター破り	シャッター錠破り	自動ドア破り	壁破り	無締	その他	不明	
		ピッキング	破壊なし	ドリル穴開け	ドアスコア外し	その他	合かぎ		その他	かき穴壊し	ドア錠こじ破り	その他	焼切	ガラスこじ破り											その他
侵入口	数																								
総	計	7	—	—	—	—	—	—	—	—	—	—	—	1	—	—	—	—	—	—	—	—	1	5	—
	表出入口	6	—	—	—	—	—	—	—	—	—	—	—	—	—	—	—	—	—	—	—	—	1	5	—
	非常出入口	—	—	—	—	—	—	—	—	—	—	—	—	—	—	—	—	—	—	—	—	—	—	—	—
	その他の出入口	—	—	—	—	—	—	—	—	—	—	—	—	—	—	—	—	—	—	—	—	—	—	—	—
	窓	縁側・バルコニー	—	—	—	—	—	—	—	—	—	—	—	—	—	—	—	—	—	—	—	—	—	—	—
		居室	—	—	—	—	—	—	—	—	—	—	—	—	—	—	—	—	—	—	—	—	—	—	—
	その他	1	—	—	—	—	—	—	—	—	—	—	—	1	—	—	—	—	—	—	—	—	—	—	—
	その他	—	—	—	—	—	—	—	—	—	—	—	—	—	—	—	—	—	—	—	—	—	—	—	—
	不明	—	—	—	—	—	—	—	—	—	—	—	—	—	—	—	—	—	—	—	—	—	—	—	—
一戸建住宅	計	1	—	—	—	—	—	—	—	—	—	—	—	—	—	—	—	—	—	—	—	—	1	—	—
	表出入口	1	—	—	—	—	—	—	—	—	—	—	—	—	—	—	—	—	—	—	—	—	1	—	—
	非常出入口	—	—	—	—	—	—	—	—	—	—	—	—	—	—	—	—	—	—	—	—	—	—	—	—
	その他の出入口	—	—	—	—	—	—	—	—	—	—	—	—	—	—	—	—	—	—	—	—	—	—	—	—
	窓	縁側・バルコニー	—	—	—	—	—	—	—	—	—	—	—	—	—	—	—	—	—	—	—	—	—	—	—
		居室	—	—	—	—	—	—	—	—	—	—	—	—	—	—	—	—	—	—	—	—	—	—	—
	その他	—	—	—	—	—	—	—	—	—	—	—	—	—	—	—	—	—	—	—	—	—	—	—	—
	その他	—	—	—	—	—	—	—	—	—	—	—	—	—	—	—	—	—	—	—	—	—	—	—	—
	不明	—	—	—	—	—	—	—	—	—	—	—	—	—	—	—	—	—	—	—	—	—	—	—	—
中高層住宅	計	1	—	—	—	—	—	—	—	—	—	—	—	—	—	—	—	—	—	—	—	—	—	1	—
	表出入口	1	—	—	—	—	—	—	—	—	—	—	—	—	—	—	—	—	—	—	—	—	—	1	—
	非常出入口	—	—	—	—	—	—	—	—	—	—	—	—	—	—	—	—	—	—	—	—	—	—	—	—
	その他の出入口	—	—	—	—	—	—	—	—	—	—	—	—	—	—	—	—	—	—	—	—	—	—	—	—
	窓	縁側・バルコニー	—	—	—	—	—	—	—	—	—	—	—	—	—	—	—	—	—	—	—	—	—	—	—
		居室	—	—	—	—	—	—	—	—	—	—	—	—	—	—	—	—	—	—	—	—	—	—	—
	その他	—	—	—	—	—	—	—	—	—	—	—	—	—	—	—	—	—	—	—	—	—	—	—	—
	その他	—	—	—	—	—	—	—	—	—	—	—	—	—	—	—	—	—	—	—	—	—	—	—	—
	不明	—	—	—	—	—	—	—	—	—	—	—	—	—	—	—	—	—	—	—	—	—	—	—	—
その他の住宅	計	2	—	—	—	—	—	—	—	—	—	—	—	1	—	—	—	—	—	—	—	—	—	1	—
	表出入口	1	—	—	—	—	—	—	—	—	—	—	—	—	—	—	—	—	—	—	—	—	—	1	—
	非常出入口	—	—	—	—	—	—	—	—	—	—	—	—	—	—	—	—	—	—	—	—	—	—	—	—
	その他の出入口	—	—	—	—	—	—	—	—	—	—	—	—	—	—	—	—	—	—	—	—	—	—	—	—
	窓	縁側・バルコニー	—	—	—	—	—	—	—	—	—	—	—	—	—	—	—	—	—	—	—	—	—	—	—
		居室	—	—	—	—	—	—	—	—	—	—	—	—	—	—	—	—	—	—	—	—	—	—	—
	その他	1	—	—	—	—	—	—	—	—	—	—	—	1	—	—	—	—	—	—	—	—	—	—	—
	その他	—	—	—	—	—	—	—	—	—	—	—	—	—	—	—	—	—	—	—	—	—	—	—	—
	不明	—	—	—	—	—	—	—	—	—	—	—	—	—	—	—	—	—	—	—	—	—	—	—	—
その他の	計	3	—	—	—	—	—	—	—	—	—	—	—	—	—	—	—	—	—	—	—	—	—	3	—
	表出入口	3	—	—	—	—	—	—	—	—	—	—	—	—	—	—	—	—	—	—	—	—	—	3	—
	非常出入口	—	—	—	—	—	—	—	—	—	—	—	—	—	—	—	—	—	—	—	—	—	—	—	—
	その他の出入口	—	—	—	—	—	—	—	—	—	—	—	—	—	—	—	—	—	—	—	—	—	—	—	—
	窓	縁側・バルコニー	—	—	—	—	—	—	—	—	—	—	—	—	—	—	—	—	—	—	—	—	—	—	—
		居室	—	—	—	—	—	—	—	—	—	—	—	—	—	—	—	—	—	—	—	—	—	—	—
	その他	—	—	—	—	—	—	—	—	—	—	—	—	—	—	—	—	—	—	—	—	—	—	—	—
	その他	—	—	—	—	—	—	—	—	—	—	—	—	—	—	—	—	—	—	—	—	—	—	—	—
	不明	—	—	—	—	—	—	—	—	—	—	—	—	—	—	—	—	—	—	—	—	—	—	—	—

認知・検挙件数及び検挙人員(1)

計	非 侵 入 窃 盗																				その他						
	職権盗	慶弔盗	追出し盗	買物盗	訪問盗	払出盗	ATMねらい	窓口ねらい	途中ねらい	室内ねらい	客室ねらい	病室ねらい	ひったくり	すり	置き引き	仮睡者ねらい	車上ねらい	部品ねらい	脱衣場ねらい	自動販売機ねらい		色情ねらい	工事場ねらい	万引	職場ねらい	同居ねらい	さい銭ねらい
2,679	32	—	1	7	8	46	—	—	—	3	—	8	8	7	319	8	333	167	11	46	83	38	922	111	5	76	440
2,605	31	—	1	7	8	24	—	—	—	3	—	8	8	7	315	8	330	165	11	46	81	38	899	108	5	69	433
64	1	—	—	—	—	21	—	—	—	—	—	—	—	—	4	—	3	2	—	—	1	—	18	3	—	5	6
1,484	7	—	—	—	—	46	—	—	—	3	—	—	4	2	123	—	338	38	2	30	22	3	701	32	—	38	95
1,416	6	—	—	—	—	26	—	—	—	3	—	—	4	1	114	—	337	35	2	30	21	3	687	30	—	31	86
57	1	—	—	—	—	19	—	—	—	—	—	—	1	9	—	—	1	3	—	—	—	—	9	2	—	4	8
1,500	16	—	—	1	1	41	—	—	—	1	—	—	4	2	116	1	341	40	2	45	22	6	665	33	1	67	95
1,438	15	—	—	1	1	27	—	—	—	—	1	—	4	1	114	1	340	37	2	45	21	6	644	30	1	60	87
51	1	—	—	—	—	13	—	—	—	—	—	—	1	2	—	—	1	3	—	—	—	—	16	3	—	4	7
810	2	—	—	1	2	1	—	—	—	—	1	—	5	1	120	—	17	2	3	2	9	—	565	28	—	15	36
88	—	—	—	1	—	1	—	—	—	—	—	—	5	—	5	—	1	—	2	—	—	—	65	2	—	4	2
522	12	—	1	—	3	9	—	—	—	2	—	2	3	3	55	3	73	47	3	2	23	13	184	21	—	7	56
508	12	—	1	—	3	2	—	—	—	2	—	2	3	3	55	3	73	46	3	2	23	13	179	21	—	7	55
13	—	—	—	—	—	7	—	—	—	—	—	—	—	—	—	—	1	—	—	—	—	—	4	—	—	—	1
299	—	—	—	—	—	—	—	—	—	—	—	—	2	—	19	—	56	9	—	2	2	—	186	10	—	2	11
292	—	—	—	—	—	—	—	—	—	—	—	—	2	—	19	—	56	8	—	2	2	—	182	10	—	2	9
6	—	—	—	—	—	—	—	—	—	—	—	—	—	—	—	—	1	—	—	—	—	—	3	—	—	—	2
288	5	—	—	—	—	9	—	—	—	—	—	—	2	—	18	1	65	10	—	1	6	1	137	10	—	7	16
274	5	—	—	—	—	2	—	—	—	—	—	—	2	—	18	1	65	9	—	1	6	1	133	10	—	7	14
13	—	—	—	—	—	7	—	—	—	—	—	—	—	—	—	—	1	—	—	—	—	—	3	—	—	—	2
166	—	—	—	—	—	—	—	—	—	1	—	—	3	—	20	—	7	—	—	—	2	—	119	8	—	1	5
22	—	—	—	—	—	—	—	—	—	—	—	—	3	—	1	—	1	—	—	—	—	—	16	—	—	—	1
409	6	—	—	4	1	7	—	—	—	—	—	—	2	1	58	1	43	20	1	1	16	6	153	18	1	11	59
391	6	—	—	4	1	2	—	—	—	—	—	—	2	1	56	1	42	20	1	1	15	6	148	18	1	7	59
16	—	—	—	—	—	5	—	—	—	—	—	—	—	—	2	—	1	—	—	—	—	—	5	—	—	3	—
155	1	—	—	—	—	—	—	—	—	—	—	—	1	—	21	—	6	11	—	—	10	—	83	3	—	5	14
149	1	—	—	—	—	—	—	—	—	—	—	—	1	—	20	—	6	11	—	—	9	—	82	3	—	2	14
4	—	—	—	—	—	—	—	—	—	—	—	—	—	—	1	—	—	—	—	—	—	—	1	—	—	2	—
183	1	—	—	—	—	6	—	—	—	—	—	—	1	—	21	—	27	8	—	1	6	—	88	3	—	7	14
170	1	—	—	—	—	2	—	—	—	—	—	—	1	—	20	—	27	8	—	1	5	—	84	3	—	4	14
11	—	—	—	—	—	4	—	—	—	—	—	—	—	—	1	—	—	—	—	—	—	—	4	—	—	2	—
122	—	—	—	1	2	—	—	—	—	—	—	—	2	—	20	—	3	—	—	—	2	—	76	3	—	5	8
12	—	—	—	1	—	—	—	—	—	—	—	—	2	—	—	—	—	—	—	—	—	—	6	—	—	3	—
227	5	—	—	—	1	10	—	—	—	—	—	2	—	—	20	2	33	15	1	4	5	7	66	14	—	9	33
222	4	—	—	—	1	9	—	—	—	—	—	2	—	—	19	2	33	15	1	4	5	7	65	14	—	9	32
4	1	—	—	—	—	—	—	—	—	—	—	—	—	—	1	—	—	—	—	—	—	—	1	—	—	—	1
98	1	—	—	—	—	18	—	—	—	1	—	—	—	—	8	—	3	2	—	1	—	—	55	2	—	1	6
93	—	—	—	—	—	17	—	—	—	1	—	—	—	—	7	—	3	2	—	1	—	—	54	2	—	1	5
4	1	—	—	—	—	—	—	—	—	—	—	—	—	—	1	—	—	—	—	—	—	—	1	—	—	—	1
114	4	—	—	—	—	13	—	—	—	—	—	—	—	—	8	—	20	1	—	1	—	—	56	2	—	2	7
109	3	—	—	—	—	12	—	—	—	—	—	—	—	—	7	—	20	1	—	1	—	—	55	2	—	2	6
4	1	—	—	—	—	—	—	—	—	—	—	—	—	—	1	—	—	—	—	—	—	—	1	—	—	—	1
70	1	—	—	—	—	1	—	—	—	—	—	—	—	—	7	—	—	—	—	—	—	—	54	2	—	—	5
13	—	—	—	—	—	1	—	—	—	—	—	—	—	—	—	—	—	—	—	—	—	—	12	—	—	—	—
327	3	—	—	—	—	4	—	—	—	—	—	—	1	1	29	—	43	21	2	15	7	1	92	15	—	20	73
317	3	—	—	—	—	—	—	—	—	—	—	—	1	1	28	—	43	21	2	15	7	1	90	14	—	19	72
9	—	—	—	—	—	4	—	—	—	—	—	—	—	—	1	—	—	—	—	—	—	—	2	1	—	—	1
156	3	—	—	—	—	12	—	—	—	—	—	—	—	2	19	—	10	13	1	1	2	—	61	4	—	17	11
139	3	—	—	—	—	1	—	—	—	—	—	—	—	1	19	—	10	12	1	1	2	—	59	3	—	16	11
16	—	—	—	—	—	11	—	—	—	—	—	—	—	—	1	—	—	—	—	—	—	—	2	1	—	—	—
183	3	—	—	—	—	—	—	—	—	—	—	—	—	2	19	—	35	10	1	8	2	—	65	4	—	22	12
176	3	—	—	—	—	—	—	—	—	—	—	—	—	1	19	—	35	9	1	8	2	—	63	3	—	21	11
6	—	—	—	—	—	—	—	—	—	—	—	—	—	1	—	—	—	—	—	—	—	—	2	1	—	—	1
95	—	—	—	—	—	—	—	—	—	—	—	—	—	1	21	—	1	2	1	—	2	—	59	2	—	1	5
8	—	—	—	—	—	—	—	—	—	—	—	—	—	—	1	—	—	—	1	—	—	—	5	1	—	—	—
192	2	—	—	—	—	1	—	—	—	—	—	3	—	—	24	—	26	11	—	3	6	—	66	9	2	4	35
190	2	—	—	—	—	—	—	—	—	—	—	3	—	—	24	—	26	11	—	3	6	—	65	9	2	4	35
2	—	—	—	—	—	1	—	—	—	—	—	—	—	—	—	—	—	—	—	—	—	—	1	—	—	—	—
104	1	—	—	—	—	—	—	—	—	—	—	—	—	—	7	—	42	—	—	—	—	—	42	3	—	1	8
104	1	—	—	—	—	—	—	—	—	—	—	—	—	—	7	—	42	—	—	—	—	—	42	3	—	1	8
—	—	—	—	—	—	—	—	—	—	—	—	—	—	—	—	—	—	—	—	—	—	—	—	—	—	—	—
101	2	—	—	—	—	—	—	—	—	—	—	—	—	—	7	—	37	—	—	1	—	—	42	3	—	2	7
100	2	—	—	—	—	—	—	—	—	—	—	—	—	—	7	—	37	—	—	1	—	—	41	3	—	2	7
1	—	—	—	—	—	—	—	—	—	—	—	—	—	—	—	—	—	—	—	—	—	—	1	—	—	—	—
49	—	—	—	—	—	—	—	—	—	—	—	—	—	—	7	—	1	—	1	—	—	—	34	3	—	1	2
8	—	—	—	—	—	—	—	—	—	—	—	—	—	—	—	—	—	—	—	—	—	—	8	—	—	—	—

27 警察署別 窃盗手口別

手口 警察署	総 数	侵入窃盗														乗り物盗						
		計	空	忍	居	A	金	旅	官	学	病	給	事	出	工	更	倉	そ	計	自	オ	自
			き	込	空	T	庫	館	公	校	院	油	務	店	場	衣	庫	の		動	ー	転
東近江	418	59	18	17	—	—	1	—	1	—	—	7	4	1	—	6	4	106	4	4	98	
認知件	407	59	18	17	—	—	1	—	1	—	—	7	4	1	—	6	4	102	4	4	94	
うち既届	11	—	—	—	—	—	—	—	—	—	—	—	—	—	—	—	—	4	—	—	4	
うち未届	319	31	10	20	—	—	—	—	—	—	—	—	—	—	—	1	—	7	—	—	7	
検挙件数(検挙地計上)	315	31	10	20	—	—	—	—	—	—	—	—	—	—	—	1	—	7	—	—	7	
うち既届	3	—	—	—	—	—	—	—	—	—	—	—	—	—	—	—	—	—	—	—	—	
うち未届	236	26	5	3	—	—	1	—	—	—	—	8	5	—	—	4	—	11	1	—	10	
検挙件数(発生地計上)	227	26	5	3	—	—	1	—	—	—	—	8	5	—	—	4	—	9	1	—	8	
うち既届	8	—	—	—	—	—	—	—	—	—	—	—	—	—	—	—	—	2	—	—	2	
うち未届	80	3	1	1	—	—	—	—	—	—	—	—	—	—	—	1	—	7	—	—	7	
検挙人員	7	—	—	—	—	—	—	—	—	—	—	—	—	—	—	—	—	4	—	—	4	
うち少年																						
彦根	524	55	24	2	4	—	4	—	—	1	—	11	2	1	—	4	2	175	5	4	166	
認知件	512	53	24	1	4	—	4	—	—	1	—	10	2	1	—	4	2	170	5	4	161	
うち既届	12	—	—	1	—	—	—	—	—	—	—	—	—	—	—	—	—	5	—	—	5	
うち未届	203	64	26	4	1	—	3	—	—	—	—	2	19	—	—	—	3	8	—	—	8	
検挙件数(検挙地計上)	186	62	26	3	1	—	3	—	—	—	6	—	1	19	—	—	3	6	—	—	6	
うち既届	17	2	—	1	—	—	—	—	—	—	—	—	—	—	—	—	—	2	—	—	2	
うち未届	202	25	6	3	1	—	4	—	—	—	—	8	3	—	—	—	—	8	—	—	8	
検挙件数(発生地計上)	195	24	6	2	1	—	4	—	—	—	—	8	3	—	—	—	—	6	—	—	6	
うち既届	7	1	—	1	—	—	—	—	—	—	—	—	—	—	—	—	—	2	—	—	2	
うち未届	95	5	3	—	—	—	1	—	—	—	—	—	1	—	—	—	—	6	—	—	6	
検挙人員	5	—	—	—	—	—	—	—	—	—	—	—	—	—	—	—	—	2	—	—	2	
うち少年																						
米原	94	22	3	4	1	—	1	—	3	—	—	5	1	1	—	3	—	18	1	—	17	
認知件	91	20	3	4	1	—	1	—	3	—	—	5	1	1	—	3	—	18	1	—	17	
うち既届	2	—	—	—	—	—	—	—	—	—	—	—	—	—	—	—	—	—	—	—	—	
うち未届	58	11	3	6	—	—	—	—	—	—	—	—	—	—	—	2	—	3	—	—	3	
検挙件数(検挙地計上)	53	8	3	4	—	—	—	—	—	—	—	—	—	—	—	1	—	3	—	—	3	
うち既届	4	3	—	2	—	—	—	—	—	—	—	—	—	—	—	1	—	—	—	—	—	
うち未届	43	5	2	—	—	—	—	—	—	—	—	—	—	—	—	—	—	—	—	—	—	
検挙件数(発生地計上)	40	3	2	—	—	—	—	—	—	—	—	—	—	—	—	3	—	3	1	—	2	
うち既届	2	2	—	—	—	—	—	—	—	—	—	—	—	—	—	—	—	—	—	—	—	
うち未届	25	4	1	2	—	—	—	—	—	—	—	—	—	—	—	2	—	—	—	—	—	
検挙人員	3	—	—	—	—	—	—	—	—	—	—	—	—	—	—	1	—	—	—	—	—	
うち少年																						
長浜	318	36	7	6	—	—	1	—	—	—	—	5	7	1	—	6	3	83	2	4	77	
認知件	311	34	7	6	—	—	1	—	—	—	—	5	7	1	—	4	3	83	2	4	77	
うち既届	5	2	—	—	—	—	—	—	—	—	—	—	—	—	—	2	—	—	—	—	—	
うち未届	124	15	6	2	—	—	—	—	—	—	—	—	2	1	—	2	2	7	—	—	7	
検挙件数(検挙地計上)	120	15	6	2	—	—	—	—	—	—	—	—	2	1	—	2	2	6	—	—	6	
うち既届	2	—	—	—	—	—	—	—	—	—	—	—	—	—	—	—	—	1	—	—	1	
うち未届	132	25	3	4	—	—	1	—	—	—	—	2	9	1	—	3	2	6	1	—	5	
検挙件数(発生地計上)	127	24	3	4	—	—	1	—	—	—	—	2	9	1	—	2	2	6	1	—	5	
うち既届	3	1	—	—	—	—	—	—	—	—	—	—	—	—	—	1	—	—	—	—	—	
うち未届	64	9	1	1	—	—	—	—	—	—	—	—	1	3	—	1	2	5	—	—	5	
検挙人員	13	—	—	—	—	—	—	—	—	—	—	—	—	—	—	—	—	5	—	—	5	
うち少年																						
木之本	51	12	1	2	—	—	—	—	—	—	—	1	2	2	—	4	—	6	—	—	6	
認知件	49	12	1	2	—	—	—	—	—	—	—	1	2	2	—	4	—	6	—	—	6	
うち既届	2	—	—	—	—	—	—	—	—	—	—	—	—	—	—	—	—	—	—	—	—	
うち未届	15	4	—	—	—	—	—	—	—	—	—	—	—	—	—	—	—	—	—	—	—	
検挙件数(検挙地計上)	13	4	—	—	—	—	—	—	—	—	—	—	—	—	—	—	—	—	—	—	—	
うち既届	2	—	—	—	—	—	—	—	—	—	—	—	—	—	—	—	—	—	—	—	—	
うち未届	21	6	—	—	—	—	—	—	—	—	—	—	—	—	—	—	—	—	—	—	—	
検挙件数(発生地計上)	19	6	—	—	—	—	—	—	—	—	—	—	—	—	—	—	—	—	—	—	—	
うち既届	2	—	—	—	—	—	—	—	—	—	—	—	—	—	—	—	—	—	—	—	—	
うち未届	12	2	—	—	—	—	—	—	—	—	—	—	—	—	—	—	—	—	—	—	—	
検挙人員	—	—	—	—	—	—	—	—	—	—	—	—	—	—	—	—	—	—	—	—	—	
うち少年																						
高島	97	17	6	2	3	—	—	—	—	—	—	1	—	1	—	—	4	20	—	—	20	
認知件	90	14	6	—	3	—	—	—	—	—	—	1	—	1	—	—	3	18	—	—	18	
うち既届	5	3	—	2	—	—	—	—	—	—	—	—	—	—	—	—	—	2	—	—	2	
うち未届	42	4	2	—	2	—	—	—	—	—	—	—	—	—	—	—	—	4	—	—	4	
検挙件数(検挙地計上)	39	4	2	—	2	—	—	—	—	—	—	—	—	—	—	—	—	3	—	—	3	
うち既届	1	—	—	—	—	—	—	—	—	—	—	—	—	—	—	—	—	1	—	—	1	
うち未届	55	8	2	2	2	—	—	—	—	—	—	—	—	—	—	—	—	5	1	—	4	
検挙件数(発生地計上)	49	5	2	—	2	—	—	—	—	—	—	—	—	—	—	—	—	4	1	—	3	
うち既届	4	3	—	2	—	—	—	—	—	—	—	—	—	—	—	—	—	1	1	—	1	
うち未届	32	3	2	—	1	—	—	—	—	—	—	—	—	—	—	—	—	4	—	—	4	
検挙人員	2	—	—	—	—	—	—	—	—	—	—	—	—	—	—	—	—	—	—	—	—	
うち少年																						
大津北	221	32	12	1	1	—	2	—	—	—	1	—	5	2	—	2	4	80	7	6	67	
認知件	215	31	12	1	1	—	2	—	—													

認知・検挙件数及び検挙人員（2）

計	非 侵 入 窃 盗																			その他							
	職権盗	慶弔盗	追出し盗	買物盗	訪問盗	払出し盗	ATMねらい	窓口ねらい	途中ねらい	室内ねらい	客室ねらい	病室ねらい	ひったくり	すり	置き引き	仮睡者ねらい	車上ねらい	部品ねらい	脱衣場ねらい		自動販売機ねらい	色情ねらい	工事場ねらい	万引き	職場ねらい	同居ねらい	さい銭ねらい
253	—	—	—	—	1	6	—	—	—	—	—	—	1	—	23	—	43	11	1	7	9	—	90	10	—	6	45
246	—	—	—	—	1	4	—	—	—	—	—	—	1	—	23	—	41	11	1	7	9	—	89	10	—	5	44
7	—	—	—	—	—	2	—	—	—	—	—	—	—	—	—	—	2	—	—	—	—	—	1	—	—	1	1
281	—	—	—	—	—	—	—	—	—	1	—	—	—	—	5	—	172	1	1	21	6	—	62	—	—	4	8
277	—	—	—	—	—	—	—	—	—	1	—	—	—	—	5	—	171	1	1	21	6	—	62	—	—	2	7
3	—	—	—	—	—	—	—	—	—	—	—	—	—	—	—	—	1	—	—	—	—	—	—	—	—	1	1
199	—	—	—	—	—	6	—	—	—	—	—	—	—	—	5	—	77	6	1	6	6	—	74	—	—	8	10
192	—	—	—	—	—	4	—	—	—	—	—	—	—	—	5	—	76	6	1	6	6	—	73	—	—	6	9
6	—	—	—	—	—	2	—	—	—	—	—	—	—	—	—	—	1	—	—	—	—	—	1	—	—	1	1
70	—	—	—	—	—	—	—	—	—	—	—	—	—	—	7	—	1	—	—	1	2	—	56	—	—	2	—
3	—	—	—	—	—	—	—	—	—	—	—	—	—	—	—	—	—	—	1	—	—	—	2	—	—	—	—
294	2	—	—	—	1	—	—	—	1	—	—	—	1	1	46	2	23	15	1	3	11	2	117	11	—	3	54
289	2	—	—	—	1	—	—	—	1	—	—	—	1	1	46	2	23	14	1	3	10	2	115	10	—	3	54
5	—	—	—	—	—	—	—	—	—	—	—	—	—	—	—	—	1	—	—	1	—	2	—	—	—	—	—
131	1	—	—	—	—	6	—	—	1	—	—	—	—	—	18	—	14	—	—	4	1	—	70	2	—	1	13
118	1	—	—	—	—	4	—	—	1	—	—	—	—	—	11	—	14	—	—	4	1	—	68	2	—	1	11
13	—	—	—	—	—	2	—	—	—	—	—	—	—	—	7	—	—	—	—	—	—	—	2	—	—	—	2
169	1	—	—	—	1	—	—	—	—	—	—	—	—	—	12	—	43	3	—	18	1	1	78	3	—	2	6
165	1	—	—	—	1	—	—	—	—	—	—	—	—	—	12	—	43	2	—	18	1	1	76	2	—	2	6
4	—	—	—	—	—	—	—	—	—	—	—	—	—	—	—	—	1	—	—	—	—	—	1	—	—	—	—
84	1	—	—	—	—	—	—	—	—	—	—	—	—	—	12	—	3	—	—	1	1	—	60	2	—	1	3
3	—	—	—	—	—	—	—	—	—	—	—	—	—	—	—	—	—	—	—	—	—	—	3	—	—	—	—
54	—	—	—	2	—	—	—	—	—	—	—	—	—	1	14	—	7	6	—	1	—	—	5	3	—	1	14
53	—	—	—	2	—	—	—	—	—	—	—	—	—	1	14	—	7	6	—	1	—	—	5	3	—	1	13
44	—	—	—	—	—	—	—	—	—	—	—	—	—	—	7	—	—	2	—	—	—	—	24	3	—	3	5
42	—	—	—	—	—	—	—	—	—	—	—	—	—	—	7	—	—	1	—	—	—	—	24	3	—	3	4
1	—	—	—	—	—	—	—	—	—	—	—	—	—	—	—	—	1	—	—	—	—	—	—	—	—	—	—
35	—	—	—	—	—	—	—	—	—	—	—	—	—	—	7	—	7	1	—	—	—	—	6	3	—	6	5
34	—	—	—	—	—	—	—	—	—	—	—	—	—	—	7	—	7	1	—	—	—	—	6	3	—	6	4
—	—	—	—	—	—	—	—	—	—	—	—	—	—	—	—	—	—	—	—	—	—	—	—	—	—	—	—
21	—	—	—	—	—	—	—	—	—	—	—	—	—	—	7	—	—	—	—	—	—	—	7	3	—	—	4
3	—	—	—	—	—	—	—	—	—	—	—	—	—	—	—	—	—	—	—	—	—	—	3	—	—	—	—
199	—	—	—	1	—	4	—	—	—	—	—	—	—	—	21	—	19	9	2	5	5	1	79	7	1	4	41
194	—	—	—	1	—	3	—	—	—	—	—	—	—	—	21	—	19	9	2	5	5	1	76	6	1	4	41
3	—	—	—	—	—	1	—	—	—	—	—	—	—	—	—	—	—	—	—	—	—	1	1	—	—	—	—
102	—	—	—	—	—	3	—	—	—	—	—	—	1	—	5	—	34	—	—	1	—	—	46	3	—	1	8
99	—	—	—	—	—	3	—	—	—	—	—	—	1	—	5	—	34	—	—	1	—	—	44	2	—	1	8
1	—	—	—	—	—	—	—	—	—	—	—	—	—	—	—	—	—	—	—	—	—	—	1	—	—	—	—
101	—	—	—	1	—	3	—	—	—	—	—	—	—	—	—	—	—	—	—	—	—	—	50	3	1	8	8
97	—	—	—	1	—	3	—	—	—	—	—	—	—	—	6	—	12	1	—	6	—	—	47	2	1	8	8
2	—	—	—	—	—	—	—	—	—	—	—	—	—	—	—	—	—	—	—	—	—	—	1	—	—	—	—
50	—	—	—	—	—	—	—	—	—	—	—	—	—	—	4	—	1	—	—	—	—	—	39	3	—	1	2
8	—	—	—	—	—	—	—	—	—	—	—	—	—	—	1	—	—	—	—	—	—	—	5	1	—	1	—
33	—	—	—	—	—	—	—	—	—	—	—	—	—	—	2	—	4	—	—	4	—	5	8	—	—	4	6
31	—	—	—	—	—	—	—	—	—	—	—	—	—	—	2	—	4	—	—	4	—	5	8	—	—	3	5
2	—	—	—	—	—	—	—	—	—	—	—	—	—	—	—	—	—	—	—	—	—	—	—	—	—	1	1
11	—	—	—	—	—	—	—	—	—	—	—	—	—	—	1	—	1	—	—	—	—	—	7	—	—	1	1
9	—	—	—	—	—	—	—	—	—	—	—	—	—	—	1	—	1	—	—	—	—	—	7	—	—	—	—
2	—	—	—	—	—	—	—	—	—	—	—	—	—	—	—	—	—	—	—	—	—	—	—	—	—	1	1
15	—	—	—	—	—	—	—	—	—	—	—	—	—	—	—	—	2	—	—	3	—	1	7	—	—	1	1
13	—	—	—	—	—	—	—	—	—	—	—	—	—	—	—	—	2	—	—	3	—	1	7	—	—	1	1
2	—	—	—	—	—	—	—	—	—	—	—	—	—	—	—	—	—	—	—	—	—	—	—	—	—	1	1
10	—	—	—	—	—	—	—	—	—	—	—	—	—	—	—	—	—	—	—	—	—	—	8	—	—	1	1
—	—	—	—	—	—	—	—	—	—	—	—	—	—	—	—	—	—	—	—	—	—	—	—	—	—	—	—
60	—	—	—	—	1	—	—	—	—	—	—	—	—	—	10	—	5	3	—	1	—	—	26	1	—	4	9
58	—	—	—	—	1	—	—	—	—	—	—	—	—	—	10	—	5	3	—	1	—	—	24	1	—	4	9
34	—	—	—	—	—	—	—	—	—	—	—	—	—	—	—	—	—	—	—	—	—	3	18	—	—	—	—
32	—	—	—	—	—	—	—	—	—	—	—	—	—	—	5	—	—	—	—	—	—	3	16	1	—	2	5
—	—	—	—	—	—	—	—	—	—	—	—	—	—	—	—	—	—	—	—	—	—	—	—	—	—	—	—
42	—	—	—	—	—	—	—	—	—	—	—	—	—	—	5	—	8	—	—	—	—	3	18	1	—	2	5
40	—	—	—	—	—	—	—	—	—	—	—	—	—	—	5	—	8	—	—	—	—	3	16	1	—	2	5
25	—	—	—	—	—	—	—	—	—	—	—	—	—	—	6	—	—	—	—	—	—	—	16	1	—	2	—
2	—	—	—	—	—	—	—	—	—	—	—	—	—	—	1	—	—	—	—	—	—	—	1	—	—	—	—
109	2	—	—	—	—	5	—	—	—	—	—	1	—	—	17	—	14	9	—	—	1	3	36	2	1	3	15
106	2	—	—	—	—	4	—	—	—	—	—	1	—	—	17	—	14	9	—	—	1	3	35	2	1	3	14
3	—	—	—	—	—	1	—	—	—	—	—	—	—	—	—	—	—	—	—	—	—	1	—	—	—	1	1
69	—	—	—	—	—	7	—	—	—	—	—	—	—	—	8	—	—	—	—	—	—	—	47	1	—	—	5
62	—	—	—	—	—	1	—	—	—	—	—	—	—	—	8	—	—	—	—	—	—	—	47	1	—	—	4
7	—	—	—	—	—	6	—	—	—	—																	

28 警察署別 乗り物盗 盗難車両の処分別 被害回復件数

警察署	被害回復状況 認 知 件 数	盗 難 車 両 の 処 分															
		回復総件数		検挙による回復						解決による回復				被害品回復による回復			
		回復率 (%)	計	還 付 等	廃 棄	そ の 他	計	還 付 等	廃 棄	そ の 他	計	還 付 等	廃 棄	そ の 他			
総	数	1,543	780	50.6	78	77	—	1	7	7	—	—	695	691	—	4	
大	津	303	178	58.7	22	22	—	—	4	4	—	—	152	151	—	1	
草	津	420	223	53.1	12	12	—	—	—	—	—	—	211	209	—	2	
守	山	132	100	75.8	10	10	—	—	—	—	—	—	90	90	—	—	
甲	賀	115	10	8.7	4	3	—	1	1	1	—	—	5	5	—	—	
近	江 八 幡	85	33	38.8	4	4	—	—	—	—	—	—	29	29	—	—	
東	近 江	106	49	46.2	6	6	—	—	—	—	—	—	43	43	—	—	
彦	根	175	62	35.4	6	6	—	—	—	—	—	—	56	56	—	—	
米	原	18	8	44.4	1	1	—	—	—	—	—	—	7	7	—	—	
長	浜	83	50	60.2	3	3	—	—	1	1	—	—	46	46	—	—	
木	之 本	6	3	50.0	—	—	—	—	—	—	—	—	3	2	—	1	
高	島	20	17	85.0	4	4	—	—	—	—	—	—	13	13	—	—	
大	津 北	80	47	58.8	6	6	—	—	1	1	—	—	40	40	—	—	

29 警察署別 乗り物盗 盗難車両発見の処分別 被害回復状況（自動車）

端 緒	警 察 署	総	大	草	守	甲	近	東	彦	米	長	木	高	大
		数	津	津	山	賀	江	近	根	原	浜	之	島	津
							八	江				本		北
							幡							
被害回復率（％）		22.4	11.8	11.1	200.0	25.0	50.0	—	—	—	—	—	—	42.9
総 数		13	2	1	2	2	2	—	—	—	—	1	—	3
被害者等の発見・届出		5	—	1	1	1	1	—	—	—	—	1	—	—
被害者		3	—	1	1	—	—	—	—	—	—	1	—	—
ナンバープレートから		2	—	1	1	—	—	—	—	—	—	—	—	—
車体番号から		1	—	—	—	—	—	—	—	—	—	1	—	—
防犯登録から		—	—	—	—	—	—	—	—	—	—	—	—	—
記名から		—	—	—	—	—	—	—	—	—	—	—	—	—
その他の認定の根拠		—	—	—	—	—	—	—	—	—	—	—	—	—
その他		2	—	—	—	1	1	—	—	—	—	—	—	—
ナンバープレートから		1	—	—	—	—	1	—	—	—	—	—	—	—
車体番号から		1	—	—	—	1	—	—	—	—	—	—	—	—
防犯登録から		—	—	—	—	—	—	—	—	—	—	—	—	—
記名から		—	—	—	—	—	—	—	—	—	—	—	—	—
その他の認定の根拠		—	—	—	—	—	—	—	—	—	—	—	—	—
警察活動		7	1	—	1	1	1	—	—	—	—	—	—	3
地域係		3	1	—	—	—	—	—	—	—	—	—	—	2
ナンバープレートから		2	1	—	—	—	—	—	—	—	—	—	—	1
車体番号から		—	—	—	—	—	—	—	—	—	—	—	—	—
防犯登録から		—	—	—	—	—	—	—	—	—	—	—	—	—
記名から		—	—	—	—	—	—	—	—	—	—	—	—	—
その他の認定の根拠		1	—	—	—	—	—	—	—	—	—	—	—	1
捜査係		4	—	—	1	1	1	—	—	—	—	—	—	1
ナンバープレートから		2	—	—	1	—	—	—	—	—	—	—	—	1
車体番号から		2	—	—	—	1	1	—	—	—	—	—	—	—
防犯登録から		—	—	—	—	—	—	—	—	—	—	—	—	—
記名から		—	—	—	—	—	—	—	—	—	—	—	—	—
その他の認定の根拠		—	—	—	—	—	—	—	—	—	—	—	—	—
その他の係		—	—	—	—	—	—	—	—	—	—	—	—	—
ナンバープレートから		—	—	—	—	—	—	—	—	—	—	—	—	—
車体番号から		—	—	—	—	—	—	—	—	—	—	—	—	—
防犯登録から		—	—	—	—	—	—	—	—	—	—	—	—	—
記名から		—	—	—	—	—	—	—	—	—	—	—	—	—
その他の認定の根拠		—	—	—	—	—	—	—	—	—	—	—	—	—
市町等からの盗品等照会		1	1	—	—	—	—	—	—	—	—	—	—	—
ナンバープレートから		1	1	—	—	—	—	—	—	—	—	—	—	—
車体番号から		—	—	—	—	—	—	—	—	—	—	—	—	—
防犯登録から		—	—	—	—	—	—	—	—	—	—	—	—	—
記名から		—	—	—	—	—	—	—	—	—	—	—	—	—
その他の認定の根拠		—	—	—	—	—	—	—	—	—	—	—	—	—

29 警察署別 乗り物盗 盗難車両発見の処分別 被害回復状況（オートバイ）

端 緒	警 察 署													
	総	大	草	守	甲	近	東	彦	米	長	木	高	大	
	数	津	津	山	賀	江	江	根	原	浜	之	島	津	北
被害回復率（％）	9.5	19.2	—	—	—	—	—	25.0	—	—	—	—	—	16.7
総 数	8	5	—	—	—	—	—	1	1	—	—	—	—	1
被害者等の発見・届出	3	2	—	—	—	—	—	1	—	—	—	—	—	—
被害者	2	1	—	—	—	—	—	1	—	—	—	—	—	—
ナンバープレートから	2	1	—	—	—	—	—	1	—	—	—	—	—	—
車体番号から	—	—	—	—	—	—	—	—	—	—	—	—	—	—
防犯登録から	—	—	—	—	—	—	—	—	—	—	—	—	—	—
記名から	—	—	—	—	—	—	—	—	—	—	—	—	—	—
その他の認定の根拠	—	—	—	—	—	—	—	—	—	—	—	—	—	—
そ の 他	1	1	—	—	—	—	—	—	—	—	—	—	—	—
ナンバープレートから	1	1	—	—	—	—	—	—	—	—	—	—	—	—
車体番号から	—	—	—	—	—	—	—	—	—	—	—	—	—	—
防犯登録から	—	—	—	—	—	—	—	—	—	—	—	—	—	—
記名から	—	—	—	—	—	—	—	—	—	—	—	—	—	—
その他の認定の根拠	—	—	—	—	—	—	—	—	—	—	—	—	—	—
警察活動	5	3	—	—	—	—	—	—	1	—	—	—	—	1
地域係	5	3	—	—	—	—	—	—	1	—	—	—	—	1
ナンバープレートから	2	1	—	—	—	—	—	—	1	—	—	—	—	—
車体番号から	3	2	—	—	—	—	—	—	—	—	—	—	—	1
防犯登録から	—	—	—	—	—	—	—	—	—	—	—	—	—	—
記名から	—	—	—	—	—	—	—	—	—	—	—	—	—	—
その他の認定の根拠	—	—	—	—	—	—	—	—	—	—	—	—	—	—
捜 査 係	—	—	—	—	—	—	—	—	—	—	—	—	—	—
ナンバープレートから	—	—	—	—	—	—	—	—	—	—	—	—	—	—
車体番号から	—	—	—	—	—	—	—	—	—	—	—	—	—	—
防犯登録から	—	—	—	—	—	—	—	—	—	—	—	—	—	—
記名から	—	—	—	—	—	—	—	—	—	—	—	—	—	—
その他の認定の根拠	—	—	—	—	—	—	—	—	—	—	—	—	—	—
そ の 他 の 係	—	—	—	—	—	—	—	—	—	—	—	—	—	—
ナンバープレートから	—	—	—	—	—	—	—	—	—	—	—	—	—	—
車体番号から	—	—	—	—	—	—	—	—	—	—	—	—	—	—
防犯登録から	—	—	—	—	—	—	—	—	—	—	—	—	—	—
記名から	—	—	—	—	—	—	—	—	—	—	—	—	—	—
その他の認定の根拠	—	—	—	—	—	—	—	—	—	—	—	—	—	—
市町等からの盗品等照会	—	—	—	—	—	—	—	—	—	—	—	—	—	—
ナンバープレートから	—	—	—	—	—	—	—	—	—	—	—	—	—	—
車体番号から	—	—	—	—	—	—	—	—	—	—	—	—	—	—
防犯登録から	—	—	—	—	—	—	—	—	—	—	—	—	—	—
記名から	—	—	—	—	—	—	—	—	—	—	—	—	—	—
その他の認定の根拠	—	—	—	—	—	—	—	—	—	—	—	—	—	—

29 警察署別 乗り物盗 盗難車両発見の処分別 被害回復状況（自転車）

端 緒	警 察 署	総	大	草	守	甲	近	東	彦	米	長	木	高	大
		数	津	津	山	賀	江 八 幡	江 近	根	原	浜	本 之	島	北 津
被害回復率（％）		54.2	65.8	57.7	76.0	7.9	41.3	50.0	36.7	41.2	64.9	33.3	85.0	64.2
総 数		759	171	222	98	8	31	49	61	7	50	2	17	43
被害者等の発見・届出		279	65	55	63	1	9	28	24	4	13	—	7	10
被害者		176	37	50	27	—	6	12	22	1	7	—	4	10
ナンバープレートから		—	—	—	—	—	—	—	—	—	—	—	—	—
車体番号から		5	—	1	1	—	—	1	—	—	—	—	—	2
防犯登録から		166	37	48	24	—	5	11	21	1	7	—	4	8
記名から		—	—	—	—	—	—	—	—	—	—	—	—	—
その他の認定の根拠		5	—	1	2	—	1	—	1	—	—	—	—	—
そ の 他		103	28	5	36	1	3	16	2	3	6	—	3	—
ナンバープレートから		—	—	—	—	—	—	—	—	—	—	—	—	—
車体番号から		—	—	—	—	—	—	—	—	—	—	—	—	—
防犯登録から		103	28	5	36	1	3	16	2	3	6	—	3	—
記名から		—	—	—	—	—	—	—	—	—	—	—	—	—
その他の認定の根拠		—	—	—	—	—	—	—	—	—	—	—	—	—
警 察 活 動		365	106	63	35	6	17	20	36	3	37	2	10	30
地 域 係		350	100	61	34	5	16	18	36	3	35	2	10	30
ナンバープレートから		—	—	—	—	—	—	—	—	—	—	—	—	—
車体番号から		18	2	2	1	—	—	—	2	—	1	—	—	10
防犯登録から		329	97	59	33	5	15	18	34	3	34	2	10	19
記名から		1	—	—	—	—	—	—	—	—	—	—	—	1
その他の認定の根拠		2	1	—	—	—	1	—	—	—	—	—	—	—
捜 査 係		9	4	1	—	1	—	1	—	—	2	—	—	—
ナンバープレートから		—	—	—	—	—	—	—	—	—	—	—	—	—
車体番号から		1	—	—	—	1	—	—	—	—	—	—	—	—
防犯登録から		8	4	1	—	—	—	1	—	—	2	—	—	—
記名から		—	—	—	—	—	—	—	—	—	—	—	—	—
その他の認定の根拠		—	—	—	—	—	—	—	—	—	—	—	—	—
そ の 他 の 係		6	2	1	1	—	1	1	—	—	—	—	—	—
ナンバープレートから		—	—	—	—	—	—	—	—	—	—	—	—	—
車体番号から		—	—	—	—	—	—	—	—	—	—	—	—	—
防犯登録から		6	2	1	1	—	1	1	—	—	—	—	—	—
記名から		—	—	—	—	—	—	—	—	—	—	—	—	—
その他の認定の根拠		—	—	—	—	—	—	—	—	—	—	—	—	—
市町等からの盗品等照会		115	—	104	—	1	5	1	1	—	—	—	—	3
ナンバープレートから		—	—	—	—	—	—	—	—	—	—	—	—	—
車体番号から		2	—	1	—	—	—	—	—	—	—	—	—	1
防犯登録から		112	—	102	—	1	5	1	1	—	—	—	—	2
記名から		—	—	—	—	—	—	—	—	—	—	—	—	—
その他の認定の根拠		1	—	1	—	—	—	—	—	—	—	—	—	—

30 窃盗 手口別 発生

市 町	罪 種	窃 盗 犯																			乗 り 物 盗		
		総 数	侵 入 窃 盗																計	自 動 車 盗	オ ー ト バ イ 盗	自 転 車 盗	
			計	空 き 巢	忍 込 み	居 空 き	A T M 破 り	金 庫 破 り	旅 館 荒 し	官 公 署 荒 し	学 校 荒 し	病 院 荒 し	給 油 所 荒 し	事 務 所 荒 し	出 店 荒 し	工 場 荒 し	更 衣 室 荒 し	倉 庫 荒 し					そ の 他
総 数	4,748	526	165	65	14	—	19	2	5	3	2	3	79	74	12	10	40	33	1,543	58	84	1,401	
大 津 市	1,155	141	56	10	2	—	5	2	—	—	1	—	17	28	3	2	9	6	383	24	32	327	
彦 根 市	439	41	16	2	2	—	4	—	—	1	—	—	10	2	1	—	2	1	162	4	3	155	
長 浜 市	369	48	8	8	—	—	1	—	—	—	—	1	7	9	1	4	6	3	89	2	4	83	
近 江 八 幡 市	256	18	1	1	—	—	3	—	1	1	—	—	5	3	—	1	1	1	80	2	6	72	
草 津 市	696	46	21	2	1	—	—	—	—	—	1	—	6	7	—	3	2	3	332	5	10	317	
守 山 市	266	19	4	2	1	—	1	—	—	—	—	1	4	2	1	—	1	2	101	1	1	99	
栗 東 市	200	21	8	3	—	—	—	—	—	—	—	1	4	3	1	—	1	—	88	4	16	68	
甲 賀 市	320	46	8	10	1	—	—	—	—	1	—	—	7	7	1	—	5	6	73	4	2	67	
野 洲 市	124	12	2	2	1	—	1	—	—	—	—	—	2	—	1	—	2	1	31	—	1	30	
湖 南 市	184	16	3	1	—	—	1	—	—	—	—	—	2	8	—	—	—	1	42	4	4	34	
高 島 市	97	17	6	2	3	—	—	—	—	—	—	—	1	—	1	—	—	4	20	—	—	20	
東 近 江 市	315	40	13	11	—	—	—	—	1	—	—	—	5	3	1	—	3	3	91	4	2	85	
米 原 市	94	22	3	4	1	—	1	—	3	—	—	—	5	1	1	—	3	—	18	1	—	17	
日 野 町	43	10	1	5	—	—	—	—	—	—	—	—	1	1	—	—	2	—	5	—	1	4	
竜 王 町	45	6	3	1	—	—	1	—	—	—	—	—	1	—	—	—	—	—	5	2	—	3	
愛 荘 町	60	9	4	1	—	—	1	—	—	—	—	—	1	—	—	—	1	1	10	—	1	9	
豊 郷 町	43	10	7	—	2	—	—	—	—	—	—	—	1	—	—	—	—	—	9	—	—	9	
甲 良 町	29	3	1	—	—	—	—	—	—	—	—	—	—	—	—	—	2	—	3	1	—	2	
多 賀 町	13	1	—	—	—	—	—	—	—	—	—	—	—	—	—	—	—	1	1	—	1	—	

市 町 別 認 知 件 数

計	窃 犯																										
	非 侵											盗 入 窃 盗															
	職 権 盗	慶 弔 盗	追 出 し 盗	買 物 盗	訪 問 盗	払 出 盗	A T M ね ら い	窓 口 ね ら い	途 中 ね ら い	室 内 ね ら い	客 室 ね ら い	病 室 ね ら い	ひ っ た く り	す り	置 引 き	仮 睡 者 ね ら い	車 上 ね ら い	部 品 ね ら い	脱 衣 場 ね ら い	自 動 販 売 機 ね ら い	色 情 ね ら い	工 事 場 ね ら い	万 引 き	職 場 ね ら い	同 居 ね ら い	さい 銭 ね ら い	そ の 他
2,679	32	—	1	7	8	46	—	—	—	3	—	8	8	7	319	8	333	167	11	46	83	38	922	111	5	76	440
631	14	—	1	—	3	14	—	—	—	2	—	3	3	72	3	87	56	3	2	24	16	220	23	1	10	71	
236	2	—	—	—	1	—	—	—	—	—	—	1	1	39	2	21	14	1	2	8	2	103	8	—	2	29	
232	—	—	—	1	—	4	—	—	—	—	—	—	—	23	—	23	9	2	9	5	6	87	7	1	8	47	
158	2	—	—	—	—	1	—	—	—	—	—	3	—	16	—	25	9	—	1	6	—	58	5	1	4	27	
318	6	—	—	3	1	6	—	—	—	—	—	1	1	44	1	28	15	—	1	14	5	132	11	—	10	39	
146	2	—	—	—	1	9	—	—	—	—	—	2	—	12	—	19	7	1	1	4	2	47	11	—	5	23	
91	—	—	—	1	—	1	—	—	—	—	—	1	—	14	—	15	5	1	—	2	1	21	7	1	1	20	
201	2	—	—	—	—	3	—	—	—	—	—	1	—	22	—	20	9	2	9	2	1	57	10	—	18	45	
81	3	—	—	—	—	1	—	—	—	—	—	—	—	8	2	14	8	—	3	1	5	19	3	—	4	10	
126	1	—	—	—	—	1	—	—	—	—	—	—	1	7	—	23	12	—	6	5	—	35	5	—	2	28	
60	—	—	—	—	1	—	—	—	—	—	—	—	—	10	—	5	3	—	1	—	—	26	1	—	4	9	
184	—	—	—	—	1	6	—	—	—	—	—	1	—	17	—	28	8	1	5	7	—	68	7	—	4	31	
54	—	—	—	2	—	—	—	—	—	—	—	—	1	14	—	7	6	—	1	—	—	5	3	—	1	14	
28	—	—	—	—	—	—	—	—	—	—	—	—	—	4	—	5	3	—	—	—	—	9	1	—	—	6	
34	—	—	—	—	—	—	—	—	—	—	—	—	—	8	—	1	2	—	2	—	—	8	4	1	—	8	
41	—	—	—	—	—	—	—	—	—	—	—	—	—	2	—	10	—	—	2	2	—	13	2	—	2	8	
24	—	—	—	—	—	—	—	—	1	—	—	—	—	4	—	—	1	—	—	2	—	13	—	—	1	2	
23	—	—	—	—	—	—	—	—	—	—	—	—	—	—	—	1	—	—	—	1	—	1	1	—	—	19	
11	—	—	—	—	—	—	—	—	—	—	—	—	—	3	—	1	—	—	1	—	—	—	2	—	—	4	

31 窃盗 手口別 発生地管轄

手口 交番・駐在所別	総 数	窃 盗 犯																乗 り 物 盗					
		総 計	侵 入						窃 盗						計	自 動 車 盗	オ ー ト バ イ 盗	自 転 車 盗					
			空 き 巣	忍 込 み	居 空 き	A T M 破 り	金 庫 破 り	旅 館 荒 し	官 公 署 荒 し	学 校 荒 し	病 院 荒 し	給 油 所 荒 し	事 務 所 荒 し	出 店 荒 し					工 場 荒 し	更 衣 室 荒 し	倉 庫 荒 し	そ の 他	
																							19
総	数	4,748	526	165	65	14	—	19	2	5	3	2	3	79	74	12	10	40	33	1,543	58	84	1,401
大津署		934	109	44	9	1	—	3	2	—	—	—	—	12	26	3	—	5	4	303	17	26	260
大津駅前		40	3	—	—	—	—	—	—	—	—	—	—	—	3	—	—	—	—	9	—	1	8
大膳富坂		25	4	2	—	—	—	—	—	—	—	—	—	—	—	—	—	—	2	7	1	—	6
雄崎		130	11	3	1	—	—	1	—	—	—	—	—	3	3	—	—	—	—	34	3	3	28
唐崎		51	7	4	1	—	—	—	—	—	—	—	—	1	—	1	—	—	—	5	—	—	5
皇石山		54	11	—	3	1	—	2	—	—	—	—	—	1	2	—	—	1	1	11	—	3	8
石山		37	13	1	2	—	—	—	2	—	—	—	—	3	4	—	—	1	—	8	—	—	8
大田		51	1	1	—	—	—	—	—	—	—	—	—	—	—	—	—	—	—	22	1	1	20
藤瀬		107	7	1	2	—	—	—	—	—	—	—	—	—	3	—	—	1	—	33	5	1	27
瀬上		51	3	3	—	—	—	—	—	—	—	—	—	—	—	—	—	—	—	23	1	2	20
草津		57	7	—	—	—	—	—	—	—	—	—	—	2	5	—	—	—	—	26	—	3	23
草津		8	—	—	—	—	—	—	—	—	—	—	—	—	—	—	—	—	—	2	—	—	2
草津		9	2	2	—	—	—	—	—	—	—	—	—	—	—	—	—	—	—	2	—	—	2
草津		22	5	2	—	—	—	—	—	—	—	—	—	—	—	1	—	2	—	7	4	—	3
草津		161	15	10	—	—	—	—	—	—	—	—	—	—	4	—	—	—	1	73	—	7	66
草津		114	14	9	—	—	—	—	—	—	—	—	—	2	2	1	—	—	—	39	1	4	34
草津		17	6	6	—	—	—	—	—	—	—	—	—	—	—	—	—	—	—	2	1	1	—
草津		896	67	29	5	1	—	—	—	—	—	1	1	10	10	1	3	3	3	420	9	26	385
草津		109	7	1	1	—	—	—	—	—	—	—	—	—	3	—	—	1	1	53	—	2	51
草津		182	10	6	1	1	—	—	—	—	—	—	—	—	1	—	—	—	1	121	1	5	115
草津		54	5	1	—	—	—	—	—	—	—	—	—	1	1	—	—	1	—	15	2	1	12
草津		4	—	—	—	—	—	—	—	—	—	—	—	—	—	—	—	—	—	1	—	—	1
草津		5	1	—	—	—	—	—	—	—	—	—	—	—	—	—	—	—	—	1	—	—	1
草津		135	10	5	—	—	—	—	—	—	—	—	—	5	—	—	—	—	—	53	2	1	50
草津		86	8	6	—	—	—	—	—	—	—	—	—	—	—	—	2	—	—	41	—	—	41
草津		95	13	3	1	—	—	—	—	—	—	—	—	1	4	2	1	—	—	30	2	3	25
草津		81	4	3	—	—	—	—	—	—	—	—	—	—	1	—	—	—	—	43	—	2	41
草津		24	4	2	2	—	—	—	—	—	—	—	—	—	—	—	—	—	—	15	2	11	2
草津		121	5	2	—	—	—	—	—	—	—	—	—	—	2	—	1	—	—	47	—	1	46
草津		390	31	6	4	2	—	2	—	—	—	—	—	1	6	2	2	—	3	132	1	2	129
草津		113	4	1	—	—	—	—	—	—	—	—	—	—	1	—	—	—	—	67	1	—	66
草津		11	1	—	—	—	—	—	—	—	—	—	—	—	—	—	—	—	—	3	—	—	3
草津		93	10	2	1	1	—	1	—	—	—	—	—	2	2	—	—	—	—	25	—	1	24
草津		37	3	1	—	—	—	—	—	—	—	—	—	1	—	—	—	—	—	4	—	—	4
草津		12	1	—	1	—	—	—	—	—	—	—	—	—	—	—	—	—	—	2	—	—	2
草津		7	2	—	—	—	—	—	—	—	—	—	—	—	—	—	—	2	—	1	—	—	1
草津		10	—	—	—	—	—	—	—	—	—	—	—	—	—	—	—	—	—	2	—	—	2
草津		74	4	1	—	—	—	1	—	—	—	—	—	1	—	—	—	—	—	25	—	1	24
草津		15	3	—	2	—	—	—	—	—	—	—	—	—	—	1	—	—	—	—	—	—	—
草津		6	1	—	—	—	—	—	—	—	—	—	—	—	1	—	—	—	—	—	1	—	1
草津		12	2	1	—	1	—	—	—	—	—	—	—	—	—	—	—	—	—	2	—	—	2
草津		504	62	11	11	1	—	1	—	—	1	—	—	9	15	1	—	5	7	115	8	6	101
草津		107	7	—	—	—	—	—	—	—	1	—	—	1	4	—	—	—	—	18	—	—	18
草津		93	4	—	1	—	—	1	—	—	—	—	—	—	1	—	—	—	—	23	3	2	18
草津		22	6	3	—	—	—	—	—	—	—	—	—	—	1	—	—	1	1	1	—	—	1
草津		10	1	—	—	—	—	—	—	—	—	—	—	1	—	—	—	—	—	1	—	—	1
草津		34	6	1	—	—	—	—	—	—	—	—	—	—	5	—	—	—	—	11	—	—	11
草津		40	3	1	—	—	—	—	—	—	—	—	—	2	—	—	—	—	—	8	1	2	5
草津		17	3	1	—	—	—	—	—	—	—	—	—	—	2	—	—	—	—	—	—	—	—
草津		43	3	—	1	—	—	—	—	—	—	—	—	—	1	—	—	1	—	29	2	—	27
草津		12	2	1	—	1	—	—	—	—	—	—	—	—	—	—	—	—	—	2	—	—	2
草津		31	2	—	—	—	—	—	—	—	—	—	—	—	1	—	—	—	—	2	—	—	2
草津		10	2	1	1	—	—	—	—	—	—	—	—	—	—	—	—	—	—	2	—	—	2
草津		9	3	—	1	—	—	—	—	—	—	—	—	—	1	—	—	—	—	1	1	—	1
草津		3	—	—	—	—	—	—	—	—	—	—	—	—	—	—	—	—	—	—	—	—	—
草津		14	3	1	1	—	—	—	—	—	—	—	—	—	—	—	—	1	—	2	—	—	2
草津		17	8	1	2	—	—	—	—	—	—	—	—	—	—	1	—	—	—	4	—	—	4
草津		11	1	—	1	—	—	—	—	—	—	—	—	—	—	—	—	—	—	1	—	—	1
草津		17	7	1	3	—	—	—	—	—	—	—	—	2	1	—	—	—	—	5	—	2	3
草津		8	—	—	—	—	—	—	—	—	—	—	—	—	—	—	—	—	—	5	2	—	3
草津		2	1	—	—	—	—	—	—	—	—	—	—	—	—	—	—	—	—	—	—	—	—
草津		4	—	—	—	—	—	—	—	—	—	—	—	—	—	—	—	—	—	—	—	—	—

交 番 ・ 駐 在 所 別 認 知 件 数 (1)

計	窃 盗 犯																										
	非 侵 入											窃 盗															
	職 権 盗	慶 弔 盗	追 出 し 盗	買 物 盗	訪 問 盗	払 出 盗	A T M ね ら い	窓 口 ね ら い	途 中 ね ら い	室 内 ね ら い	客 室 ね ら い	病 室 ね ら い	ひ っ た く り	す り	置 引 き	仮 睡 者 ね ら い	車 上 ね ら い	部 品 ね ら い	脱 衣 場 ね ら い	自 動 販 売 機 ね ら い	色 情 ね ら い	工 事 場 ね ら い	万 引 き	職 場 ね ら い	同 居 ね ら い	さ い 銭 ね ら い	そ の 他
2,679	32	—	1	7	8	46	—	—	—	3	—	8	8	7	319	8	333	167	11	46	83	38	922	111	5	76	440
522	12	—	1	—	3	9	—	—	—	2	—	2	3	55	3	73	47	3	2	23	13	184	21	—	7	56	
28	—	—	—	—	1	1	—	—	—	—	—	—	—	5	1	3	2	—	1	—	2	7	2	—	—	1	2
14	1	—	—	—	1	—	—	—	—	—	—	1	—	2	1	4	1	1	—	—	2	—	—	—	—	—	—
85	2	—	—	—	—	1	—	—	—	—	—	—	2	2	9	—	5	6	1	—	5	—	36	3	—	1	12
39	1	—	—	—	1	—	—	—	—	—	—	1	—	4	—	5	5	—	—	8	2	10	1	—	—	1	1
32	—	—	—	—	—	—	—	—	—	—	—	—	—	4	—	5	2	—	—	1	—	16	—	—	—	1	3
16	—	—	—	—	—	—	—	—	1	—	—	—	—	4	—	1	—	1	—	—	—	5	3	—	—	—	1
28	1	—	—	—	—	—	—	—	—	—	—	1	—	2	—	5	—	—	—	—	—	14	—	—	—	—	5
67	3	—	—	—	—	6	—	—	—	—	—	—	—	8	—	6	5	—	—	—	—	26	4	—	—	2	7
25	—	—	1	—	—	—	—	—	1	—	—	—	—	2	—	2	4	—	—	—	1	7	3	—	—	—	4
24	—	—	—	—	—	—	—	—	—	—	—	—	—	—	—	1	1	—	—	2	1	11	—	—	—	—	8
6	—	—	—	—	—	—	—	—	—	—	—	—	—	—	—	—	1	—	—	—	1	1	1	—	—	—	2
5	1	—	—	—	—	—	—	—	—	—	—	—	—	—	—	—	—	—	—	2	—	—	1	—	—	—	1
10	—	—	—	—	—	—	—	—	—	—	—	—	1	1	—	1	5	—	—	—	—	1	—	—	—	1	—
73	2	—	—	—	—	—	—	—	—	—	—	—	—	9	1	16	6	—	—	—	3	29	2	—	—	1	4
61	1	—	—	—	—	1	—	—	—	—	—	—	—	5	—	19	7	—	1	2	—	20	—	—	—	—	5
9	—	—	—	—	—	—	—	—	—	—	—	—	—	—	—	2	—	—	—	3	1	1	1	—	—	—	1
409	6	—	—	4	1	7	—	—	—	—	—	2	1	58	1	43	20	1	1	16	6	153	18	1	11	59	
49	—	—	—	3	—	—	—	—	—	—	—	—	—	10	1	6	—	—	—	3	—	15	1	—	7	3	
51	1	—	—	—	—	1	—	—	—	—	—	1	1	16	—	4	2	—	1	2	2	13	4	—	—	3	
34	—	—	—	—	—	1	—	—	—	—	—	—	—	8	—	5	4	—	—	6	—	5	1	—	—	4	
3	—	—	—	—	—	—	—	—	—	—	—	—	—	—	—	—	—	—	—	—	—	—	1	—	—	2	
3	—	—	—	—	—	—	—	—	—	—	—	—	—	—	—	1	—	—	—	—	—	—	—	—	—	2	
72	2	—	—	—	1	4	—	—	—	—	—	—	—	3	—	3	4	—	—	2	—	47	—	—	—	1	5
37	1	—	—	—	—	—	—	—	—	—	—	—	—	3	—	5	2	—	—	1	—	15	2	—	—	8	
52	—	—	—	1	—	1	—	—	—	—	—	1	—	13	—	2	4	—	—	1	1	8	4	—	—	16	
34	—	—	—	—	—	—	—	—	—	—	—	—	—	1	—	11	1	—	—	1	—	13	3	1	1	2	
5	—	—	—	—	—	—	—	—	—	—	—	—	—	—	—	2	—	1	—	—	—	—	—	—	—	2	
69	2	—	—	—	—	—	—	—	—	—	—	—	—	4	—	4	3	—	—	—	3	37	2	—	—	2	12
227	5	—	—	—	1	10	—	—	—	—	2	—	—	20	2	33	15	1	4	5	7	66	14	—	9	33	
42	2	—	—	—	—	5	—	—	—	—	—	—	—	4	—	9	4	1	—	1	11	1	—	—	1	3	
7	—	—	—	—	—	—	—	—	—	—	—	—	—	—	—	2	—	—	—	1	—	—	—	—	—	4	
58	—	—	—	—	1	2	—	—	—	—	2	—	—	4	—	3	2	—	—	1	—	29	6	—	—	8	
30	—	—	—	—	—	1	—	—	—	—	—	—	—	4	—	2	1	—	1	2	—	6	3	—	2	8	
9	—	—	—	—	—	1	—	—	—	—	—	—	—	—	—	3	—	—	—	—	1	1	1	—	—	2	
4	—	—	—	—	—	—	—	—	—	—	—	—	—	—	—	—	3	—	—	—	—	—	—	—	—	1	
8	2	—	—	—	—	1	—	—	—	—	—	—	—	—	—	—	1	—	—	—	—	—	—	—	—	2	
45	1	—	—	—	—	—	—	—	—	—	—	—	—	3	2	10	3	—	—	1	5	17	—	—	—	3	
12	—	—	—	—	—	—	—	—	—	—	—	—	—	4	—	1	—	—	3	—	—	1	—	—	—	1	
4	—	—	—	—	—	—	—	—	—	—	—	—	—	1	—	—	1	—	—	—	—	—	1	—	—	1	
8	—	—	—	—	—	—	—	—	—	—	—	—	—	—	—	3	—	—	—	—	—	1	2	—	—	2	
327	3	—	—	—	—	4	—	—	—	—	—	1	1	29	—	43	21	2	15	7	1	92	15	—	20	73	
82	1	—	—	—	—	3	—	—	—	—	—	—	—	8	—	14	2	1	4	—	—	34	6	—	—	8	
66	—	—	—	—	—	1	—	—	—	—	—	—	1	7	—	16	5	—	2	3	—	17	2	—	1	11	
15	—	—	—	—	—	—	—	—	—	—	—	—	—	—	—	1	—	—	—	—	—	3	2	—	—	6	
8	—	—	—	—	—	—	—	—	—	—	—	—	—	—	—	—	—	—	—	—	1	2	—	—	—	4	
17	1	—	—	—	—	—	—	—	—	—	—	—	—	—	—	2	1	—	1	—	—	5	1	—	—	5	
29	—	—	—	—	—	—	—	—	—	—	—	—	—	—	—	3	1	—	2	1	—	12	2	—	—	8	
14	—	—	—	—	—	—	—	—	—	—	—	—	—	—	—	2	5	—	1	1	—	1	—	—	—	4	
11	—	—	—	—	—	—	—	—	—	—	—	—	—	—	—	—	1	—	1	2	—	—	—	—	—	6	
8	—	—	—	—	—	—	—	—	—	—	—	—	—	—	—	2	—	—	—	—	—	—	—	—	—	4	
27	—	—	—	—	—	—	—	—	—	—	—	—	—	5	—	—	1	—	—	—	—	13	—	—	—	3	
6	—	—	—	—	—	—	—	—	—	—	—	—	—	—	—	1	—	—	—	—	—	1	1	—	—	1	
5	1	—	—	—	—	—	—	—	—	—	—	—	—	—	—	—	—	—	—	—	—	—	—	—	—	2	
3	—	—	—	—	—	—	—	—	—	—	—	—	—	—	—	—	—	—	—	—	—	—	1	—	—	1	
9	—	—	—	—	—	—	—	—	—	—	—	—	—	2	—	—	2	—	1	—	—	—	—	—	—	4	
5	—	—	—	—	—	—	—	—	—	—	—	—	—	—	—	2	—	—	2	—	—	—	—	—	—	1	
9	—	—	—	—	—	—	—	—	—	—	—	—	—	—	—	1	—	—	1	—	—	4	—	—	—	2	
5	—																										

31 窃盗 手口別 発生地管轄

手口 交番・駐在所別	窃盗犯																					
	総 計 数	侵入窃盗															乗り物盗					
		空 き 巣	忍 込 み	居 空 き	A T M 破 り	金 庫 破 り	旅 館 荒 し	官 公 署 荒 し	学 校 荒 し	病 院 荒 し	給 油 所 荒 し	事 務 所 荒 し	出 店 荒 し	工 場 荒 し	更 衣 室 荒 し	倉 庫 荒 し	そ の 他	乗 り 物 盗 計	自 動 車 盗	オ ー ト バ イ 盗	自 転 車 盗	
																						計
近江八幡署	301	24	4	2	—	—	4	—	1	1	—	—	6	3	—	1	1	1	85	4	6	75
八幡山	39	2	—	—	—	—	—	—	1	—	—	—	—	1	—	—	—	—	11	1	1	9
近江八幡駅前	136	7	—	—	—	—	2	—	—	1	—	—	2	1	—	1	—	—	56	—	4	52
桐原	4	—	—	—	—	—	—	—	—	—	—	—	—	—	—	—	—	—	2	—	1	1
篠原駅前	5	—	—	—	—	—	—	—	—	—	—	—	—	—	—	—	—	—	2	—	—	2
北安里	9	3	—	—	—	—	—	—	—	—	—	—	1	1	—	—	—	1	3	—	—	3
安土	44	3	—	1	—	—	1	—	—	—	—	—	1	—	—	—	—	—	4	1	—	3
馬淵	4	1	1	—	—	—	—	—	—	—	—	—	—	—	—	—	—	—	—	—	—	—
武佐	9	—	—	—	—	—	—	—	—	—	—	—	—	—	—	—	—	—	2	—	—	2
竜王	45	6	3	1	—	—	1	—	—	—	—	—	1	—	—	—	—	—	5	2	—	3
島	6	2	—	—	—	—	—	—	—	—	—	—	1	—	—	—	—	—	—	—	—	—
東近江署	418	59	18	17	—	—	1	—	1	—	—	—	7	4	1	—	6	4	106	4	4	98
八日市駅前	65	1	—	—	—	—	—	—	—	—	—	—	—	—	—	—	—	1	37	—	1	36
御園	22	3	1	—	—	—	—	—	—	—	—	—	—	—	—	—	2	—	9	2	—	7
玉市	4	2	—	—	—	—	—	—	—	—	—	—	—	1	—	—	—	—	—	—	—	—
市平	16	4	2	2	—	—	—	—	—	—	—	—	—	—	—	—	—	6	—	—	—	6
沖野	8	3	1	—	—	—	—	—	—	—	—	—	1	—	1	—	—	—	2	1	—	1
永源寺	86	4	3	—	—	—	—	—	—	—	—	—	—	—	1	—	—	—	17	1	1	15
永政	4	—	—	—	—	—	—	—	—	—	—	—	—	—	—	—	—	—	—	—	—	—
市原	3	1	—	—	—	—	—	—	—	—	—	—	—	—	—	—	1	—	—	—	—	—
市五能	4	—	—	—	—	—	—	—	—	—	—	—	—	—	—	—	—	—	—	—	—	—
登川駅前	20	2	—	—	—	—	—	—	1	—	—	—	1	—	—	—	—	—	3	—	—	3
伊庭	37	3	—	—	—	—	—	—	—	—	—	—	1	1	—	—	—	1	12	—	—	12
福川	5	1	1	—	—	—	—	—	—	—	—	—	—	—	—	—	—	—	—	—	—	—
愛湖	3	—	—	—	—	—	—	—	—	—	—	—	—	—	—	—	—	—	—	—	—	—
知東	51	5	3	—	—	—	1	—	—	—	—	—	1	—	—	—	—	—	9	—	1	8
湖東	1	1	—	1	—	—	—	—	—	—	—	—	—	—	—	—	—	—	—	—	—	—
湖秦	5	—	—	—	—	—	—	—	—	—	—	—	—	—	—	—	—	—	1	—	—	1
秦莊	6	4	1	1	—	—	—	—	—	—	—	—	—	—	—	—	1	1	1	—	—	1
愛日	3	—	—	—	—	—	—	—	—	—	—	—	—	—	—	—	—	—	—	—	—	—
日必	8	4	1	3	—	—	—	—	—	—	—	—	—	—	—	—	—	—	—	—	—	—
比都	33	6	—	2	—	—	—	—	—	—	—	—	1	1	—	—	2	—	3	—	1	2
南比	5	—	—	—	—	—	—	—	—	—	—	—	—	—	—	—	—	—	2	—	—	2
桜谷	3	3	—	3	—	—	—	—	—	—	—	—	—	—	—	—	—	—	—	—	—	—
桜川	2	1	1	—	—	—	—	—	—	—	—	—	—	—	—	—	—	—	—	—	—	—
朝野	10	6	—	4	—	—	—	—	—	—	—	—	2	—	—	—	—	—	1	—	—	1
長峰	10	4	3	1	—	—	—	—	—	—	—	—	—	—	—	—	—	—	3	—	—	3
彦根署	4	1	1	—	—	—	—	—	—	—	—	—	—	—	—	—	—	—	—	—	—	—
彦根駅前	524	55	24	2	4	—	4	—	—	1	—	—	11	2	1	—	4	2	175	5	4	166
南彦根駅前	78	8	—	—	—	—	1	—	—	—	—	—	6	—	1	—	—	—	35	—	1	34
八島居	158	7	4	1	1	—	—	—	—	—	—	—	1	—	—	—	—	—	66	1	—	65
本町	18	1	1	—	—	—	—	—	—	—	—	—	—	—	—	—	—	—	10	—	1	9
河瀬駅前	5	1	—	—	—	—	1	—	—	—	—	—	—	—	—	—	—	—	1	—	—	1
甲良郷	48	3	1	—	—	—	1	—	—	—	—	—	—	1	—	—	—	—	20	—	1	19
豊宮	45	7	3	—	—	—	1	—	—	1	—	—	—	—	—	—	1	1	7	1	—	6
高賀	29	3	1	—	—	—	—	—	—	—	—	—	—	—	—	—	2	—	3	1	—	2
大滝	43	10	7	—	2	—	—	—	—	—	—	—	1	—	—	—	—	—	9	—	—	9
枝原	64	8	5	—	1	—	—	—	—	—	—	—	1	1	—	—	—	—	14	1	—	13
米原署	11	1	—	—	—	—	—	—	—	—	—	—	—	—	—	—	—	—	1	1	—	—
米原駅前	2	—	—	—	—	—	—	—	—	—	—	—	—	—	—	—	—	—	—	—	—	—
息吹	19	4	2	1	—	—	—	—	—	—	—	—	—	—	—	—	1	—	9	1	—	8
伊井	4	2	—	—	—	—	—	—	—	—	—	—	2	—	—	—	—	—	—	—	—	—
黒田	94	22	3	4	1	—	1	—	3	—	—	—	5	1	1	—	3	—	18	1	—	17
東原	23	5	1	—	—	—	—	—	2	—	—	—	2	—	—	—	—	—	4	—	—	4
大原	27	5	—	1	—	—	—	—	—	—	—	—	1	—	1	—	—	—	12	—	—	12
黒田	8	1	—	—	—	—	—	—	—	—	—	—	1	—	—	—	—	—	—	—	—	—
東原	6	1	—	—	—	—	—	—	—	—	—	—	—	—	—	—	1	—	—	—	—	—
大原	9	3	—	—	—	—	1	—	1	—	—	—	—	—	—	—	—	—	1	—	—	1
大原	5	1	1	—	—	—	—	—	—	—	—	—	—	—	—	—	—	—	—	—	—	—
大原	8	3	—	3	—	—	—	—	—	—	—	—	—	—	—	—	—	—	1	1	—	—
大原	8	3	1	—	1	—	—	—	—	—	—	—	1	—	—	—	—	—	—	—	—	—

交 番 ・ 駐 在 所 別 認 知 件 数 (2)

計	窃 盗 犯																										
	非 侵 入 窃 盗										犯 盗																
	職 権 盗	慶 弔 盗	追 出 し 盗	買 物 盗	訪 問 盗	払 出 盗	A T M ね ら い	窓 口 ね ら い	途 中 ね ら い	室 内 ね ら い	客 室 ね ら い	病 室 ね ら い	ひ っ た く り	す り	置 引 き	仮 睡 者 ね ら い	車 上 ね ら い	部 品 ね ら い	脱 衣 場 ね ら い	自 動 販 売 機 ね ら い	色 情 ね ら い	工 事 場 ね ら い	万 引 き	職 場 ね ら い	同 居 ね ら い	さ い 銭 ね ら い	そ の 他
192	2	—	—	—	—	1	—	—	—	—	—	3	—	—	24	—	26	11	—	3	6	—	66	9	2	4	35
26	1	—	—	—	—	—	—	—	—	—	—	3	—	—	3	—	3	1	—	1	1	—	7	2	—	—	4
73	—	—	—	—	—	1	—	—	—	—	—	—	—	—	12	—	10	1	—	—	2	—	36	3	—	—	8
2	—	—	—	—	—	—	—	—	—	—	—	—	—	—	—	—	2	—	—	—	—	—	—	—	—	—	—
3	1	—	—	—	—	—	—	—	—	—	—	—	—	—	—	—	1	—	—	—	—	—	1	—	—	—	—
3	—	—	—	—	—	—	—	—	—	—	—	—	—	—	—	—	1	—	—	—	—	—	1	—	—	—	1
37	—	—	—	—	—	—	—	—	—	—	—	—	—	—	1	—	9	2	—	—	—	—	9	—	1	4	11
3	—	—	—	—	—	—	—	—	—	—	—	—	—	—	—	—	—	—	—	—	—	—	1	—	—	—	2
7	—	—	—	—	—	—	—	—	—	—	—	—	—	—	—	—	—	—	—	—	3	—	3	—	—	—	1
34	—	—	—	—	—	—	—	—	—	—	—	—	—	—	8	—	1	2	—	2	—	—	8	4	1	—	8
4	—	—	—	—	—	—	—	—	—	—	—	—	—	—	—	—	1	3	—	—	—	—	—	—	—	—	—
253	—	—	—	—	1	6	—	—	—	—	—	1	—	—	23	—	43	11	1	7	9	—	90	10	—	6	45
27	—	—	—	—	—	—	—	—	—	—	—	—	—	—	2	—	2	1	—	—	—	—	15	—	—	—	7
10	—	—	—	—	—	—	—	—	—	—	—	—	1	—	2	—	3	—	—	—	—	—	2	2	—	—	—
2	—	—	—	—	—	—	—	—	—	—	—	—	—	—	—	—	—	—	—	1	—	—	—	1	—	—	—
6	—	—	—	—	—	—	—	—	—	—	—	—	—	—	—	—	1	—	—	—	—	—	1	1	—	—	3
3	—	—	—	—	—	—	—	—	—	—	—	—	—	—	—	—	1	—	—	1	—	—	—	1	—	—	—
65	—	—	—	—	—	2	—	—	—	—	—	—	—	—	7	—	3	1	—	1	2	—	41	—	—	3	5
4	—	—	—	—	—	—	—	—	—	—	—	—	—	—	1	—	—	—	1	—	—	—	—	—	—	1	1
2	—	—	—	—	—	—	—	—	—	—	—	—	—	—	—	—	2	—	—	—	—	—	—	—	—	—	—
4	—	—	—	—	—	—	—	—	—	—	—	—	—	—	1	—	1	—	—	—	—	—	—	1	—	—	1
15	—	—	—	—	—	—	—	—	—	—	—	—	—	—	2	—	4	3	—	1	—	—	4	—	—	—	1
22	—	—	—	—	—	3	—	—	—	—	—	—	—	—	1	—	9	—	—	—	—	—	3	1	—	—	5
4	—	—	—	—	1	1	—	—	—	—	—	—	—	—	—	—	1	—	—	—	1	—	—	—	—	—	—
3	—	—	—	—	—	—	—	—	—	—	—	—	—	—	—	—	—	—	—	—	1	—	—	—	—	—	2
37	—	—	—	—	—	—	—	—	—	—	—	—	—	—	2	—	9	—	—	2	1	—	13	2	—	2	6
—	—	—	—	—	—	—	—	—	—	—	—	—	—	—	—	—	—	—	—	—	—	—	—	—	—	—	—
4	—	—	—	—	—	—	—	—	—	—	—	—	—	—	—	—	1	—	—	1	2	—	—	—	—	—	—
1	—	—	—	—	—	—	—	—	—	—	—	—	—	—	—	—	1	—	—	—	—	—	—	—	—	—	—
3	—	—	—	—	—	—	—	—	—	—	—	—	—	—	—	—	—	—	—	—	1	—	—	—	—	—	2
4	—	—	—	—	—	—	—	—	—	—	—	—	—	—	—	—	1	—	—	—	1	—	—	—	—	—	2
24	—	—	—	—	—	—	—	—	—	—	—	—	—	—	4	—	3	2	—	—	—	—	9	1	—	—	5
3	—	—	—	—	—	—	—	—	—	—	—	—	—	—	—	—	2	—	—	—	—	—	—	—	—	—	1
—	—	—	—	—	—	—	—	—	—	—	—	—	—	—	—	—	—	—	—	—	—	—	—	—	—	—	—
1	—	—	—	—	—	—	—	—	—	—	—	—	—	—	—	—	—	1	—	—	—	—	—	—	—	—	—
3	—	—	—	—	—	—	—	—	—	—	—	—	—	—	1	—	—	1	—	—	—	—	—	—	—	—	1
3	—	—	—	—	—	—	—	—	—	—	—	—	—	—	—	—	—	1	—	—	—	—	2	—	—	—	—
3	—	—	—	—	—	—	—	—	—	—	—	—	—	—	—	—	—	—	—	—	—	—	—	—	—	—	3
294	2	—	—	—	1	—	—	—	1	—	—	1	1	46	2	23	15	1	3	11	2	117	11	—	3	54	
35	—	—	—	—	—	—	—	—	—	—	—	—	1	7	1	—	4	—	—	1	—	17	—	—	1	3	
85	—	—	—	—	—	—	—	—	—	—	—	—	—	14	—	7	1	1	—	1	—	55	2	—	—	4	
7	1	—	—	—	—	—	—	—	—	—	—	—	—	—	—	—	—	—	—	—	—	3	1	—	—	2	
3	—	—	—	—	—	—	—	—	—	—	—	—	—	—	—	—	2	—	—	—	—	1	—	—	—	—	
25	—	—	—	—	1	—	—	—	—	—	—	—	—	1	—	6	—	—	—	2	—	7	1	—	—	7	
31	1	—	—	—	—	—	—	—	—	—	—	—	1	7	—	3	3	—	2	—	1	3	2	—	—	8	
23	—	—	—	—	—	—	—	—	—	—	—	—	—	—	—	—	1	—	—	1	—	1	1	—	—	19	
24	—	—	—	—	—	—	—	—	1	—	—	—	—	4	—	—	1	—	—	2	—	13	—	—	1	2	
42	—	—	—	—	—	—	—	—	—	—	—	—	—	8	1	2	4	—	—	4	—	17	1	—	—	5	
9	—	—	—	—	—	—	—	—	—	—	—	—	—	3	—	1	—	—	—	1	—	—	2	—	—	2	
2	—	—	—	—	—	—	—	—	—	—	—	—	—	—	—	—	—	—	—	—	—	—	—	—	—	2	
6	—	—	—	—	—	—	—	—	—	—	—	—	—	1	—	2	—	—	—	—	—	1	1	—	1	—	
2	—	—	—	—	—	—	—	—	—	—	—	—	—	1	—	1	—	—	—	—	—	—	—	—	—	—	
54	—	—	—	2	—	—	—	—	—	—	—	—	1	14	—	7	6	—	1	—	—	5	3	—	1	14	
14	—	—	—	1	—	—	—	—	—	—	—	—	—	1	4	—	1	2	—	—	—	2	—	—	1	2	
10	—	—	—	—	—	—	—	—	—	—	—	—	—	5	—	—	—	—	—	1	—	1	—	—	—	3	
7	—	—	—	—	—	—	—	—	—	—	—	—	—	2	—	1	—	—	—	—	—	1	—	—	—	3	
5	—	—	—	—	—	—	—	—	—	—	—	—	—	1	—	1	—	—	—	—	—	1	—	—	—	2	
5	—	—	—	—	—	—	—	—	—	—	—	—	—	1	—	—	2	—	—	—	—	—	1	—	—	1	
4	—	—	—	—	—	—	—	—	—	—	—	—	—	1	—	2	—	—	—	—	—	—	—	—	—	1	
4	—	—	—	1	—	—	—	—	—	—	—	—	—	—	—	2	—	—	—	—	—	—	1	—	—	—	
5	—	—	—	—	—	—	—	—	—	—	—	—	—	—	—	—	2	—	—	—	—	—	1	—	—	2	

31 窃盗 手口別 発生地管轄

手口 交番・駐在所別	窃盗犯																	乗り物盗				
	総計 数	窃盗															計	自動車盗	オートバイ盗	自転車盗		
		侵入	空巣	忍込	居室	ATM破り	金庫破り	旅館荒し	官公署荒し	学校荒し	病院荒し	給油所荒し	事務所荒し	出店荒し	工場荒し	更衣室荒し					倉庫荒し	その他
長 浜 署	318	36	7	6	-	-	1	-	-	-	-	5	7	1	-	6	3	83	2	4	77	
長 浜 駅 前	52	6	1	2	-	-	-	-	-	-	-	-	3	-	-	-	-	19	-	-	19	
八 幡 東	112	5	1	-	-	-	-	-	-	-	-	1	2	-	-	1	-	30	-	2	28	
泉	29	2	-	1	-	-	-	-	-	-	-	1	-	-	-	-	-	4	-	-	4	
神 照 坂	19	1	1	-	-	-	-	-	-	-	-	-	-	-	-	-	-	2	-	-	2	
上 坂 川	16	3	-	-	-	-	-	-	-	-	-	1	-	-	-	1	1	2	1	-	1	
今 喜	4	2	-	2	-	-	-	-	-	-	-	-	-	-	-	-	-	1	-	-	1	
常 勝	9	3	-	-	-	-	1	-	-	-	-	-	-	-	-	2	-	-	-	-	-	
勝	17	3	-	-	-	-	-	-	-	-	-	-	2	-	-	-	1	6	-	-	6	
虎 姫	17	1	-	-	-	-	-	-	-	-	-	1	-	-	-	-	-	12	-	-	12	
富 田	4	4	1	1	-	-	-	-	-	-	-	1	-	-	-	1	-	-	-	-	-	
川 道	12	3	1	-	-	-	-	-	-	-	-	-	-	1	-	1	-	-	-	-	-	
朝 日	4	-	-	-	-	-	-	-	-	-	-	-	-	-	-	-	-	-	-	-	-	
速 水	5	1	-	-	-	-	-	-	-	-	-	-	-	-	-	-	1	2	-	-	2	
小 谷	5	1	1	-	-	-	-	-	-	-	-	-	-	-	-	-	-	3	-	1	2	
野 瀬 郷	1	-	-	-	-	-	-	-	-	-	-	-	-	-	-	-	-	-	-	-	-	
北 ノ 郷	4	1	1	-	-	-	-	-	-	-	-	-	-	-	-	-	-	1	1	-	-	
内 保 畑	8	-	-	-	-	-	-	-	-	-	-	-	-	-	-	-	-	1	-	1	-	
高 畑	-	-	-	-	-	-	-	-	-	-	-	-	-	-	-	-	-	-	-	-	-	
木 之 本 署	51	12	1	2	-	-	-	-	-	-	1	2	2	-	4	-	-	6	-	-	6	
署 所 在 地	21	8	1	1	-	-	-	-	-	-	-	1	1	-	4	-	-	-	-	-	-	
高 時	2	-	-	-	-	-	-	-	-	-	-	-	-	-	-	-	-	-	-	-	-	
高 月 利	11	3	-	1	-	-	-	-	-	-	-	1	1	-	-	-	-	2	-	-	2	
古 保 之 郷	7	-	-	-	-	-	-	-	-	-	-	-	-	-	-	-	-	-	-	-	-	
中 利 郷	6	1	-	-	-	-	-	-	-	-	-	-	1	-	-	-	-	4	-	-	4	
片 岡 津	1	-	-	-	-	-	-	-	-	-	-	-	-	-	-	-	-	-	-	-	-	
塩 原	1	-	-	-	-	-	-	-	-	-	-	-	-	-	-	-	-	-	-	-	-	
永 原	2	-	-	-	-	-	-	-	-	-	-	-	-	-	-	-	-	-	-	-	-	
高 島 署	97	17	6	2	3	-	-	-	-	-	-	1	-	1	-	-	4	20	-	-	20	
弘 川	19	2	2	-	-	-	-	-	-	-	-	-	-	-	-	-	-	2	-	-	2	
海 津	7	2	1	1	-	-	-	-	-	-	-	-	-	-	-	-	-	-	-	-	-	
蛭 口	3	2	-	1	-	-	-	-	-	-	-	-	-	-	-	-	1	-	-	-	-	
新 旭	13	3	2	-	1	-	-	-	-	-	-	-	-	-	-	-	-	2	-	-	2	
朽 木	3	1	-	-	-	-	-	-	-	-	-	-	-	-	-	-	1	-	-	-	-	
勝 野	18	3	1	-	1	-	-	-	-	-	-	-	-	-	-	-	1	5	-	-	5	
安 曇 川 駅 前	30	3	-	-	-	-	-	-	-	-	-	1	-	1	-	-	1	11	-	-	11	
古 賀	-	-	-	-	-	-	-	-	-	-	-	-	-	-	-	-	-	-	-	-	-	
舟 木	4	1	-	-	1	-	-	-	-	-	-	-	-	-	-	-	-	-	-	-	-	
大 津 北 署	221	32	12	1	1	-	2	-	-	-	1	-	5	2	-	2	4	2	80	7	6	67
和 邇 戸	18	4	1	1	-	-	-	-	-	-	-	-	-	-	-	2	-	4	-	-	4	
木 戸	17	4	-	-	-	-	1	-	-	-	-	-	-	-	1	1	1	3	2	-	1	
小 松	11	2	1	-	-	-	-	-	-	-	-	-	-	-	1	-	-	2	-	-	2	
小 野	31	6	4	-	1	-	-	-	-	-	-	-	-	-	-	1	-	6	-	-	6	
小 堅 田 駅 前	111	8	2	-	-	-	1	-	-	-	1	-	2	1	-	-	1	54	3	3	48	
仰 木	24	6	4	-	-	-	-	-	-	-	-	2	-	-	-	-	-	9	-	3	6	
伊 香 立	8	1	-	-	-	-	-	-	-	-	-	1	-	-	-	-	-	2	2	-	-	
葛 川	1	1	-	-	-	-	-	-	-	-	-	-	1	-	-	-	-	-	-	-	-	

交番・駐在所別 認知件数 (3)

計	窃 盗 犯																									
	非 侵 入										窃 盗															
	職 権 盗	慶 弔 盗	追 出 し 盗	買 物 盗	訪 問 盗	払 出 盗	A T M ね ら い	窓 口 ね ら い	途 中 ね ら い	室 内 ね ら い	客 室 ね ら い	病 室 ね ら い	ひ つ た く り	す り	置 引 き	仮 睡 者 ね ら い	車 上 ね ら い	部 品 ね ら い	脱 衣 場 ね ら い	自 動 販 売 機 ね ら い	色 情 ね ら い	工 事 場 ね ら い	万 引 き	職 場 ね ら い	同 居 ね ら い	さい 銭 ね ら い
199	-	-	-	1	-	4	-	-	-	-	-	-	-	21	-	19	9	2	5	5	1	79	7	1	4	41
27	-	-	-	1	-	1	-	-	-	-	-	-	-	1	-	4	-	-	-	1	-	13	2	-	-	4
77	-	-	-	-	-	2	-	-	-	-	-	-	-	13	-	3	1	-	-	2	1	36	3	-	1	15
23	-	-	-	-	-	1	-	-	-	-	-	-	-	2	-	1	2	-	1	1	-	11	-	-	-	4
16	-	-	-	-	-	-	-	-	-	-	-	-	-	-	-	-	-	-	-	1	-	6	-	-	1	8
11	-	-	-	-	-	-	-	-	-	-	-	-	-	-	-	2	-	-	-	-	-	6	-	1	-	2
1	-	-	-	-	-	-	-	-	-	-	-	-	-	-	-	1	-	-	-	-	-	-	-	-	-	-
6	-	-	-	-	-	-	-	-	-	-	-	-	-	2	-	1	2	-	-	-	-	-	-	-	1	-
8	-	-	-	-	-	-	-	-	-	-	-	-	-	1	-	-	-	-	-	-	-	3	1	-	-	3
4	-	-	-	-	-	-	-	-	-	-	-	-	-	-	-	1	-	-	-	-	-	2	-	-	1	-
-	-	-	-	-	-	-	-	-	-	-	-	-	-	-	-	-	-	-	-	-	-	-	-	-	-	-
9	-	-	-	-	-	-	-	-	-	-	-	-	-	-	-	3	1	-	-	-	-	1	1	-	-	3
4	-	-	-	-	-	-	-	-	-	-	-	-	-	-	-	1	2	-	-	-	-	-	-	-	-	1
2	-	-	-	-	-	-	-	-	-	-	-	-	-	2	-	-	-	-	-	-	-	-	-	-	-	-
1	-	-	-	-	-	-	-	-	-	-	-	-	-	-	-	1	-	-	-	-	-	-	-	-	-	-
1	-	-	-	-	-	-	-	-	-	-	-	-	-	-	-	-	-	-	1	-	-	-	-	-	-	-
2	-	-	-	-	-	-	-	-	-	-	-	-	-	-	-	1	-	-	-	-	-	-	-	-	-	1
7	-	-	-	-	-	-	-	-	-	-	-	-	-	-	-	-	1	1	4	-	-	1	-	-	-	-
-	-	-	-	-	-	-	-	-	-	-	-	-	-	-	-	-	-	-	-	-	-	-	-	-	-	-
33	-	-	-	-	-	-	-	-	-	-	-	-	-	2	-	4	-	-	4	-	5	8	-	-	4	6
13	-	-	-	-	-	-	-	-	-	-	-	-	-	1	-	2	-	-	3	-	2	1	-	-	2	2
2	-	-	-	-	-	-	-	-	-	-	-	-	-	-	-	1	-	-	-	-	1	-	-	-	-	-
6	-	-	-	-	-	-	-	-	-	-	-	-	-	-	-	-	-	-	1	-	-	1	-	-	2	2
7	-	-	-	-	-	-	-	-	-	-	-	-	-	-	-	-	-	-	-	-	-	6	-	-	-	1
1	-	-	-	-	-	-	-	-	-	-	-	-	-	-	-	1	-	-	-	-	-	-	-	-	-	-
1	-	-	-	-	-	-	-	-	-	-	-	-	-	-	-	-	-	-	-	-	1	-	-	-	-	-
1	-	-	-	-	-	-	-	-	-	-	-	-	-	-	-	-	-	-	-	-	1	-	-	-	-	-
2	-	-	-	-	-	-	-	-	-	-	-	-	-	1	-	-	-	-	-	-	-	-	-	-	-	1
60	-	-	-	-	1	-	-	-	-	-	-	-	-	10	-	5	3	-	1	-	-	26	1	-	4	9
15	-	-	-	-	-	-	-	-	-	-	-	-	-	2	-	-	2	-	1	-	-	7	1	-	1	1
5	-	-	-	-	-	-	-	-	-	-	-	-	-	1	-	1	-	-	-	-	-	3	-	-	-	-
1	-	-	-	-	-	-	-	-	-	-	-	-	-	-	-	-	-	-	-	-	-	-	-	-	-	1
8	-	-	-	-	-	-	-	-	-	-	-	-	-	1	-	1	-	-	-	-	-	-	-	-	1	5
2	-	-	-	-	-	-	-	-	-	-	-	-	-	-	-	1	1	-	-	-	-	-	-	-	-	-
10	-	-	-	-	-	-	-	-	-	-	-	-	-	1	-	2	-	-	-	-	-	5	-	-	1	1
16	-	-	-	-	1	-	-	-	-	-	-	-	-	2	-	-	-	-	-	-	-	11	-	-	1	1
-	-	-	-	-	-	-	-	-	-	-	-	-	-	-	-	-	-	-	-	-	-	-	-	-	-	-
3	-	-	-	-	-	-	-	-	-	-	-	-	-	3	-	-	-	-	-	-	-	-	-	-	-	-
109	2	-	-	-	-	5	-	-	-	-	1	-	-	17	-	14	9	-	-	1	3	36	2	1	3	15
10	-	-	-	-	-	-	-	-	-	-	-	-	-	3	-	2	1	-	-	-	-	2	-	-	1	1
10	1	-	-	-	-	2	-	-	-	-	-	-	-	2	-	-	-	-	-	-	-	-	1	1	-	3
7	-	-	-	-	-	-	-	-	-	-	-	-	-	2	-	-	2	-	-	1	-	-	-	-	-	2
19	1	-	-	-	-	1	-	-	-	-	1	-	-	3	-	3	-	-	-	-	-	7	1	-	-	2
49	-	-	-	-	-	2	-	-	-	-	-	-	-	7	-	3	3	-	-	-	-	27	-	-	2	5
9	-	-	-	-	-	-	-	-	-	-	-	-	-	-	-	4	3	-	-	-	1	-	-	-	-	1
5	-	-	-	-	-	-	-	-	-	-	-	-	-	-	-	2	-	-	-	-	2	-	-	-	-	1
-	-	-	-	-	-	-	-	-	-	-	-	-	-	-	-	-	-	-	-	-	-	-	-	-	-	-

32 窃盗 手口別 発生

発生場所 罪種	総数	一戸建住宅	中高層住宅	その他の住宅	学校 (幼稚園)	駐車場			駐輪場	道路 上	駅	その他の 鉄道施設	競艇 場	神社 仏閣	都市 公園	高速 道路	ゴル フ場	その他の スポーツ施設	病 (医)院 診療所	一般 ホテル・ 旅館	サウナ 等公衆 浴場	コイン ランド リー	デパ ー ト
						コ イン パ ー キ ン グ	月 極 駐 車 場	そ の 他 の 駐 車 場															
窃盗犯総数	4,748	628	339	376	124	9	52	194	737	185	13	1	5	105	10	18	18	35	29	14	10	11	204
侵入窃盗	526	203	15	37	11	-	-	-	-	-	-	-	-	18	-	-	-	4	3	3	-	-	2
空き巣	165	127	12	26	-	-	-	-	-	-	-	-	-	-	-	-	-	-	-	-	-	-	-
忍込み	65	50	2	8	-	-	-	-	-	-	-	-	-	5	-	-	-	-	-	-	-	-	-
居空き	14	12	1	1	-	-	-	-	-	-	-	-	-	-	-	-	-	-	-	-	-	-	-
ATM破り	-	-	-	-	-	-	-	-	-	-	-	-	-	-	-	-	-	-	-	-	-	-	-
金庫破り	19	-	-	-	-	-	-	-	-	-	-	-	-	-	-	-	-	1	-	1	-	-	-
旅館荒し	2	-	-	-	-	-	-	-	-	-	-	-	-	-	-	-	-	-	-	2	-	-	-
官公署荒し	5	-	-	-	-	-	-	-	-	-	-	-	-	-	-	-	-	-	-	-	-	-	-
学校荒し	3	-	-	-	3	-	-	-	-	-	-	-	-	-	-	-	-	-	-	-	-	-	-
病院荒し	2	-	-	-	-	-	-	-	-	-	-	-	-	-	-	-	-	-	2	-	-	-	-
給油所荒し	3	-	-	-	-	-	-	-	-	-	-	-	-	-	-	-	-	-	-	-	-	-	-
事務所荒し	79	-	-	-	-	-	-	-	-	-	-	-	-	-	-	-	-	1	-	-	-	-	-
出店荒し	74	-	-	-	-	-	-	-	-	-	-	-	-	-	-	-	-	-	-	-	-	-	-
工場荒し	12	-	-	-	-	-	-	-	-	-	-	-	-	-	-	-	-	-	-	-	-	-	-
更衣室荒し	10	-	-	-	7	-	-	-	-	-	-	-	-	-	-	-	-	1	1	-	-	-	1
倉庫荒し	40	4	-	-	-	-	-	-	-	-	-	-	-	-	-	-	-	-	-	-	-	-	1
その他	33	10	-	2	1	-	-	-	-	-	-	-	-	13	-	-	-	1	-	-	-	-	-
乗り物盗	1,543	178	251	194	58	2	11	55	696	79	-	-	-	1	1	-	-	-	-	-	-	-	-
自動車盗	58	8	6	6	-	1	8	19	-	4	-	-	-	-	-	-	-	-	-	-	-	-	-
オートバイ盗	84	11	21	15	3	-	2	5	20	6	-	-	-	-	-	-	-	-	-	-	-	-	-
自転車盗	1,401	159	224	173	55	1	1	31	676	69	-	-	-	1	1	-	-	-	-	-	-	-	-
非侵入窃盗	2,679	247	73	145	55	7	41	139	41	106	13	1	5	86	9	18	18	31	26	11	10	11	202
職権盗	32	27	4	1	-	-	-	-	-	-	-	-	-	-	-	-	-	-	-	-	-	-	-
慶弔盗	-	-	-	-	-	-	-	-	-	-	-	-	-	-	-	-	-	-	-	-	-	-	-
追出し盗	1	-	-	-	-	-	-	-	-	-	-	-	-	-	-	-	-	-	-	-	-	-	-
買物盗	7	-	-	-	-	-	-	-	-	-	-	-	-	-	-	-	-	-	-	-	-	-	-
訪問盗	8	6	1	1	-	-	-	-	-	-	-	-	-	-	-	-	-	-	-	-	-	-	-
払出盗	46	-	-	-	-	-	-	-	-	-	1	-	-	-	-	1	-	-	1	-	-	-	8
ATMねらい	-	-	-	-	-	-	-	-	-	-	-	-	-	-	-	-	-	-	-	-	-	-	-
窓口ねらい	-	-	-	-	-	-	-	-	-	-	-	-	-	-	-	-	-	-	-	-	-	-	-
途中ねらい	-	-	-	-	-	-	-	-	-	-	-	-	-	-	-	-	-	-	-	-	-	-	-
室内ねらい	3	2	-	-	-	-	-	-	-	-	-	-	-	-	-	-	-	-	-	1	-	-	-
客室ねらい	-	-	-	-	-	-	-	-	-	-	-	-	-	-	-	-	-	-	-	-	-	-	-
病室ねらい	8	-	-	-	-	-	-	-	-	-	-	-	-	-	-	-	-	-	8	-	-	-	-
ひったくり	8	-	-	-	-	-	-	1	-	7	-	-	-	-	-	-	-	-	-	-	-	-	-
すり	7	-	-	-	-	-	1	-	-	-	1	-	-	-	-	-	-	-	-	-	-	-	2
置き引き	319	-	1	2	2	-	-	1	-	2	9	-	2	2	2	8	1	10	2	-	4	4	18
仮睡者ねらい	8	-	-	-	-	-	-	-	-	2	-	-	-	-	-	-	-	-	-	-	1	-	-
車上ねらい	333	62	29	60	4	4	23	75	24	35	-	-	-	2	-	2	-	-	-	-	-	-	-
部品ねらい	167	32	17	24	-	1	17	43	14	4	-	1	-	1	-	1	-	-	-	-	-	-	-
脱衣場ねらい	11	-	-	-	-	-	-	-	-	-	-	-	-	-	-	1	3	-	2	5	-	-	-
自動販売機ねらい	46	-	-	-	-	2	-	14	1	8	-	-	-	1	5	-	2	10	-	-	-	-	1
色情ねらい	83	50	4	26	-	-	-	-	-	-	-	-	-	-	-	-	-	-	-	-	-	3	-
工事場ねらい	38	-	-	-	-	-	-	-	-	-	-	-	-	-	-	-	-	-	-	-	-	-	-
万引き	922	-	-	-	-	-	-	-	-	-	-	-	-	-	-	3	1	-	-	-	-	-	164
職場ねらい	111	1	-	-	4	-	-	-	-	-	-	-	-	-	-	3	-	3	9	7	-	-	1
同居ねらい	5	2	-	3	-	-	-	-	-	-	-	-	-	-	-	-	-	-	-	-	-	-	-
さい銭ねらい	76	-	-	-	-	-	-	-	-	1	-	-	-	75	-	-	-	-	-	-	-	-	-
その他	440	65	17	28	45	-	-	5	2	47	2	-	3	5	2	-	13	5	6	1	-	4	8

33 窃盗 手口別 発生時間帯・発生曜日別 認知件数

手口	総 数	合 計														日 曜	月 曜	火 曜	水 曜	木 曜	金 曜	土 曜	不 明
		0	2	4	6	8	10	12	14	16	18	20	22	不									
		時	時	時	時	時	時	時	時	時	時	時	時	時									
		2	4	6	8	10	12	14	16	18	20	22	24	明									
窃盗総数	4,748	2,643	53	28	16	40	69	232	173	174	202	128	70	29	1,429	385	391	361	405	348	379	374	2,105
侵入窃盗	526	153	6	6	2	2	1	2	2	2	—	2	3	—	125	24	31	10	22	21	23	22	373
空き巣	165	64	—	—	—	—	—	—	1	1	—	—	—	—	62	8	10	8	10	11	11	6	101
忍込み	65	30	3	3	—	—	—	—	—	1	—	—	—	—	23	5	9	—	5	2	3	6	35
居空き	14	8	1	—	—	—	1	1	1	—	—	—	—	—	4	1	2	—	—	—	3	2	6
ATM破り	—	—	—	—	—	—	—	—	—	—	—	—	—	—	—	—	—	—	—	—	—	—	—
金庫破り	19	4	—	2	—	—	—	—	—	—	—	—	—	—	2	2	—	1	—	1	—	—	15
旅館荒し	2	—	—	—	—	—	—	—	—	—	—	—	—	—	—	—	—	—	—	—	—	—	2
官公署荒し	5	—	—	—	—	—	—	—	—	—	—	—	—	—	—	—	—	—	—	—	—	—	5
学校荒し	3	2	—	—	—	—	—	—	—	—	—	—	—	—	2	—	—	—	1	—	1	—	1
病院荒し	2	—	—	—	—	—	—	—	—	—	—	—	—	—	—	—	—	—	—	—	—	—	2
給油所荒し	3	—	—	—	—	—	—	—	—	—	—	—	—	—	—	—	—	—	—	—	—	—	3
事務所荒し	79	9	—	—	—	—	—	1	—	—	—	—	—	—	8	2	3	—	—	2	—	2	70
出店荒し	74	21	—	1	2	2	—	—	—	—	—	—	—	1	15	3	4	—	6	3	3	2	53
工場荒し	12	1	1	—	—	—	—	—	—	—	—	—	—	—	—	—	1	—	—	—	—	—	11
更衣室荒し	10	4	—	—	—	—	—	—	—	—	—	—	—	—	4	—	1	—	—	—	1	2	6
倉庫荒し	40	5	1	—	—	—	—	—	—	—	—	—	1	1	2	—	1	—	—	2	1	1	35
その他	33	5	—	—	—	—	—	—	—	—	—	—	1	1	3	3	—	1	—	—	—	1	28
乗り物盗	1,543	743	5	2	2	4	4	8	7	10	23	18	1	4	655	92	107	104	128	89	109	114	800
自動車盗	58	12	—	—	2	—	1	—	—	2	—	1	—	—	6	1	—	2	2	4	—	3	46
オートバイ盗	84	27	—	—	—	—	—	1	—	—	1	2	—	—	23	1	2	3	4	5	7	5	57
自転車盗	1,401	704	5	2	—	4	3	7	7	8	22	15	1	4	626	90	105	99	122	80	102	106	697
非侵入窃盗	2,679	1,747	42	20	12	34	64	222	164	162	179	108	66	25	649	269	253	247	255	238	247	238	932
職権盗	32	28	—	—	—	—	1	2	—	2	—	1	—	—	22	2	5	2	6	9	2	2	4
慶弔盗	—	—	—	—	—	—	—	—	—	—	—	—	—	—	—	—	—	—	—	—	—	—	—
追出し盗	1	1	—	—	—	—	—	—	—	—	—	—	—	—	1	1	—	—	—	—	—	—	—
買物盗	7	5	—	—	—	—	—	1	2	—	1	—	—	—	1	1	—	—	1	1	1	1	2
訪問盗	8	5	—	—	—	—	—	—	—	—	—	—	—	—	5	1	2	—	1	—	1	—	3
払出盗	46	45	4	—	—	1	3	13	7	12	3	1	—	—	1	—	12	6	11	7	8	1	1
ATMねらい	—	—	—	—	—	—	—	—	—	—	—	—	—	—	—	—	—	—	—	—	—	—	—
窓口ねらい	—	—	—	—	—	—	—	—	—	—	—	—	—	—	—	—	—	—	—	—	—	—	—
途中ねらい	—	—	—	—	—	—	—	—	—	—	—	—	—	—	—	—	—	—	—	—	—	—	—
室内ねらい	3	1	—	—	—	—	—	—	—	—	—	—	—	—	1	1	—	—	—	—	—	—	2
客室ねらい	—	—	—	—	—	—	—	—	—	—	—	—	—	—	—	—	—	—	—	—	—	—	—
病室ねらい	8	2	—	—	—	—	—	—	—	—	—	—	—	—	2	—	—	1	—	1	—	—	6
ひったくり	8	8	1	1	—	—	—	1	—	—	1	2	2	—	—	2	1	1	—	2	1	1	—
すり	7	6	—	—	—	—	1	1	—	—	1	—	1	1	1	1	1	—	1	3	—	—	1
置引き	319	306	2	5	2	7	12	23	26	28	30	24	21	9	117	59	43	42	28	38	43	53	13
仮睡者ねらい	8	5	—	—	—	—	1	1	—	—	—	—	—	—	3	1	1	—	—	1	2	—	3
車上ねらい	333	155	3	1	—	2	5	4	6	7	7	2	2	2	114	22	15	26	26	21	18	27	178
部品ねらい	167	26	—	1	—	—	—	1	—	1	2	—	—	—	21	3	5	5	3	1	3	6	141
脱衣場ねらい	11	11	—	—	—	—	—	—	—	—	1	1	—	—	9	5	3	1	—	2	—	—	—
自動販売機ねらい	46	2	—	1	—	—	—	—	—	—	—	—	—	—	1	1	—	1	—	—	—	—	44
色情ねらい	83	58	3	3	—	—	—	3	3	5	1	—	—	—	40	9	9	4	11	13	7	5	25
工事場ねらい	38	2	—	—	—	—	—	—	—	—	—	—	—	—	2	—	—	—	1	—	—	1	36
万引き	922	780	18	5	8	20	25	152	109	98	119	70	29	11	116	114	117	117	129	96	113	94	142
職場ねらい	111	65	2	—	—	1	3	2	—	—	1	—	1	—	55	8	6	11	7	10	12	11	46
同居ねらい	5	2	—	—	—	—	—	—	—	—	—	—	—	—	2	—	—	1	1	—	—	—	3
さい銭ねらい	76	23	1	1	1	1	3	3	2	—	—	3	3	—	5	7	2	—	3	4	2	5	53
その他	440	211	8	2	1	2	10	15	9	9	12	4	7	2	130	31	31	29	26	29	34	31	229

34 窃盗 手口別 認知の端緒別 認知件数

手口	認知の端緒	総数	告	告	被害者・被害届		警備会社の届出		第三者の届出		常	119	他	警察活動							自							
					計	110	そ	計	110	そ				計	110	そ	人	番	機	計		現	犯	職	聞	取	サイ	そ
報	他	報	他	報	他	報	他	報	他	捕	転	引	見	問	み	べ	パ	他	首									
窃盗犯総数		4,748	—	—	4,519	1,309	3,210	38	28	10	52	28	24	2	—	—	130	10	3	38	1	53	—	25	7			
侵入窃盗		526	—	—	468	265	203	21	20	1	10	8	2	1	—	—	25	—	3	1	—	20	—	1	1			
空き巣		165	—	—	160	95	65	—	—	—	3	3	—	—	—	—	2	—	1	—	—	1	—	—	—			
忍込み		65	—	—	57	32	25	—	—	—	—	—	—	1	—	—	7	—	—	—	—	7	—	—	—			
居空き		14	—	—	13	6	7	—	—	—	—	—	—	—	—	—	1	—	—	—	—	1	—	—	—			
ATM破り		—	—	—	—	—	—	—	—	—	—	—	—	—	—	—	—	—	—	—	—	—	—	—	—			
金庫破り		19	—	—	17	12	5	2	1	1	—	—	—	—	—	—	—	—	—	—	—	—	—	—	—			
旅館荒らし		2	—	—	2	—	2	—	—	—	—	—	—	—	—	—	—	—	—	—	—	—	—	—	—			
官公署荒らし		5	—	—	5	2	3	—	—	—	—	—	—	—	—	—	—	—	—	—	—	—	—	—	—			
学校荒らし		3	—	—	1	—	1	2	2	—	—	—	—	—	—	—	—	—	—	—	—	—	—	—	—			
病院荒らし		2	—	—	2	1	1	—	—	—	—	—	—	—	—	—	—	—	—	—	—	—	—	—	—			
給油所荒らし		3	—	—	2	1	1	1	1	—	—	—	—	—	—	—	—	—	—	—	—	—	—	—	—			
事務所荒らし		79	—	—	64	43	21	9	9	—	2	2	—	—	—	—	4	—	2	—	—	2	—	—	—			
出店荒らし		74	—	—	59	33	26	7	7	—	4	3	1	—	—	—	4	—	—	—	—	4	—	—	—			
工場荒らし		12	—	—	12	5	7	—	—	—	—	—	—	—	—	—	—	—	—	—	—	—	—	—	—			
更衣室荒らし		10	—	—	9	1	8	—	—	—	1	—	1	—	—	—	—	—	—	—	—	—	—	—	—			
倉庫荒らし		40	—	—	34	17	17	—	—	—	—	—	—	—	—	—	6	—	—	1	—	4	—	1	—			
その他の他		33	—	—	31	17	14	—	—	—	—	—	—	—	—	—	1	—	—	—	—	1	—	—	1			
乗り物盗		1,543	—	—	1,497	123	1,374	—	—	—	8	4	4	1	—	—	35	—	—	29	—	1	—	5	2			
自動車盗		58	—	—	55	32	23	—	—	—	3	3	—	—	—	—	—	—	—	—	—	—	—	—	—			
オートバイ盗		84	—	—	80	20	60	—	—	—	1	—	1	—	—	—	3	—	—	3	—	—	—	—	—			
自転車盗		1,401	—	—	1,362	71	1,291	—	—	—	4	1	3	1	—	—	32	—	—	26	—	1	—	5	2			
非侵入窃盗		2,679	—	—	2,554	921	1,633	17	8	9	34	16	18	—	—	—	70	10	—	8	1	32	—	19	4			
職権盗		32	—	—	30	6	24	—	—	—	1	—	1	—	—	—	1	—	—	—	—	1	—	—	—			
慶弔盗		—	—	—	—	—	—	—	—	—	—	—	—	—	—	—	—	—	—	—	—	—	—	—	—			
追出し盗		1	—	—	1	1	—	—	—	—	—	—	—	—	—	—	—	—	—	—	—	—	—	—	—			
買物盗		7	—	—	7	3	4	—	—	—	—	—	—	—	—	—	—	—	—	—	—	—	—	—	—			
訪問盗		8	—	—	8	4	4	—	—	—	—	—	—	—	—	—	—	—	—	—	—	—	—	—	—			
払出盗		46	—	—	23	2	21	—	—	—	1	1	—	—	—	—	22	1	—	—	—	11	—	10	—			
ATMねらい		—	—	—	—	—	—	—	—	—	—	—	—	—	—	—	—	—	—	—	—	—	—	—	—			
窓口ねらい		—	—	—	—	—	—	—	—	—	—	—	—	—	—	—	—	—	—	—	—	—	—	—	—			
途中ねらい		—	—	—	—	—	—	—	—	—	—	—	—	—	—	—	—	—	—	—	—	—	—	—	—			
室内ねらい		3	—	—	3	1	2	—	—	—	—	—	—	—	—	—	—	—	—	—	—	—	—	—	—			
客室ねらい		—	—	—	—	—	—	—	—	—	—	—	—	—	—	—	—	—	—	—	—	—	—	—	—			
病室ねらい		8	—	—	6	2	4	—	—	—	2	—	2	—	—	—	—	—	—	—	—	—	—	—	—			
ひったくり		8	—	—	8	5	3	—	—	—	—	—	—	—	—	—	—	—	—	—	—	—	—	—	—			
すり		7	—	—	7	—	7	—	—	—	—	—	—	—	—	—	—	—	—	—	—	—	—	—	—			
置き引き		319	—	—	310	118	192	—	—	—	5	—	5	—	—	—	3	—	—	2	1	—	—	—	1			
仮睡者ねらい		8	—	—	8	1	7	—	—	—	—	—	—	—	—	—	—	—	—	—	—	—	—	—	—			
車上ねらい		333	—	—	330	154	176	—	—	—	—	—	—	—	—	—	3	—	—	—	—	1	—	2	—			
部品ねらい		167	—	—	164	66	98	—	—	—	1	—	1	—	—	—	1	—	—	—	—	—	—	1	1			
脱衣場ねらい		11	—	—	11	5	6	—	—	—	—	—	—	—	—	—	—	—	—	—	—	—	—	—	—			
自動販売機ねらい		46	—	—	35	14	21	—	—	—	11	8	3	—	—	—	—	—	—	—	—	—	—	—	—			
色情ねらい		83	—	—	80	28	52	1	—	1	—	—	—	—	—	—	1	1	—	—	—	—	—	—	1			
工事場ねらい		38	—	—	36	11	25	—	—	—	2	2	—	—	—	—	—	—	—	—	—	—	—	—	—			
万引き		922	—	—	877	344	533	16	8	8	6	4	2	—	—	—	23	5	—	—	—	15	—	3	—			
職場ねらい		111	—	—	108	23	85	—	—	—	—	—	—	—	—	—	2	—	—	—	—	—	—	2	1			
同居ねらい		5	—	—	5	—	5	—	—	—	—	—	—	—	—	—	—	—	—	—	—	—	—	—	—			
さい銭ねらい		76	—	—	67	31	36	—	—	—	2	—	2	—	—	—	7	2	—	3	—	1	—	1	—			
その他の他		440	—	—	430	102	328	—	—	—	3	1	2	—	—	—	7	1	—	3	—	3	—	—	—			

35 侵入窃盗 発生場所別 侵入口・侵入手段別 認知件数（1）

侵入方法	総数	侵入																窃盗								
		施錠開け						格子破り	ドア錠破り			ガラス破り			郵便受け壊し	戸板破り	戸外	シャッター破り	シャッター錠破り	自動ドア破り	壁破り	無締り	その他	不明		
		ピッキング	サムターン回し	ドリル穴開け	ドアスコップ外し	その他	合		その他	かき穴壊し	ドア錠こじ破り	その他	焼切	ガラスこじ破り											その他	
																										か
総計	526	—	—	—	—	—	22	22	3	1	27	2	14	95	57	—	6	3	—	—	6	1	172	27	68	
表出入口	157	—	—	—	—	—	18	11	1	1	22	1	—	11	16	—	2	—	—	—	5	1	47	14	7	
非常口	6	—	—	—	—	—	—	—	—	—	—	—	—	2	—	—	—	—	—	—	—	—	4	—	—	
その他の出入口	115	—	—	—	—	—	4	7	—	—	5	1	1	28	12	—	4	—	—	—	—	—	37	8	8	
窓	縁側・バルコニー	42	—	—	—	—	—	—	—	—	—	—	—	4	14	4	—	—	—	—	—	—	—	18	—	2
	居室	51	—	—	—	—	—	2	—	—	—	—	—	4	21	4	—	—	—	—	—	—	—	18	—	2
	その他	79	—	—	—	—	—	2	2	—	—	—	—	5	17	21	—	—	3	—	—	1	—	27	—	1
その他	11	—	—	—	—	—	—	—	—	—	—	—	—	2	—	—	—	—	—	—	—	—	4	4	1	
不明	65	—	—	—	—	—	—	—	—	—	—	—	—	—	—	—	—	—	—	—	—	—	17	1	47	
一戸建住宅	203	—	—	—	—	—	4	6	2	1	2	—	9	42	11	—	—	—	—	—	—	—	90	6	30	
表出入口	28	—	—	—	—	—	3	2	—	1	1	—	—	—	—	—	—	—	—	—	—	—	16	3	2	
非常口	—	—	—	—	—	—	—	—	—	—	—	—	—	—	—	—	—	—	—	—	—	—	—	—	—	
その他の出入口	45	—	—	—	—	—	1	2	—	—	1	—	1	12	1	—	—	—	—	—	—	—	22	2	3	
窓	縁側・バルコニー	25	—	—	—	—	—	—	—	—	—	—	—	2	7	3	—	—	—	—	—	—	—	11	—	2
	居室	47	—	—	—	—	—	2	—	—	—	—	—	4	18	4	—	—	—	—	—	—	—	17	—	2
	その他	24	—	—	—	—	—	—	2	—	—	—	—	2	5	3	—	—	—	—	—	—	—	12	—	—
その他	2	—	—	—	—	—	—	—	—	—	—	—	—	—	—	—	—	—	—	—	—	—	1	1	—	
不明	32	—	—	—	—	—	—	—	—	—	—	—	—	—	—	—	—	—	—	—	—	—	11	—	21	
中高層住宅	15	—	—	—	—	—	2	—	—	—	—	—	—	4	—	—	—	—	—	—	—	—	7	1	1	
表出入口	8	—	—	—	—	—	2	—	—	—	—	—	—	—	—	—	—	—	—	—	—	—	6	—	—	
非常口	—	—	—	—	—	—	—	—	—	—	—	—	—	—	—	—	—	—	—	—	—	—	—	—	—	
その他の出入口	—	—	—	—	—	—	—	—	—	—	—	—	—	—	—	—	—	—	—	—	—	—	—	—	—	
窓	縁側・バルコニー	4	—	—	—	—	—	—	—	—	—	—	—	3	—	—	—	—	—	—	—	—	1	—	—	
	居室	1	—	—	—	—	—	—	—	—	—	—	—	1	—	—	—	—	—	—	—	—	—	—	—	
	その他	—	—	—	—	—	—	—	—	—	—	—	—	—	—	—	—	—	—	—	—	—	—	—	—	
その他	1	—	—	—	—	—	—	—	—	—	—	—	—	—	—	—	—	—	—	—	—	—	—	1	—	
不明	1	—	—	—	—	—	—	—	—	—	—	—	—	—	—	—	—	—	—	—	—	—	—	—	1	
その他の住宅	37	—	—	—	—	—	3	—	—	—	—	—	2	6	1	—	—	—	—	—	—	—	14	—	11	
表出入口	10	—	—	—	—	—	3	—	—	—	—	—	—	—	—	—	—	—	—	—	—	—	5	—	2	
非常口	—	—	—	—	—	—	—	—	—	—	—	—	—	—	—	—	—	—	—	—	—	—	—	—	—	
その他の出入口	—	—	—	—	—	—	—	—	—	—	—	—	—	—	—	—	—	—	—	—	—	—	—	—	—	
窓	縁側・バルコニー	13	—	—	—	—	—	—	—	—	—	—	—	2	4	1	—	—	—	—	—	—	—	6	—	—
	居室	3	—	—	—	—	—	—	—	—	—	—	—	—	2	—	—	—	—	—	—	—	1	—	—	
	その他	—	—	—	—	—	—	—	—	—	—	—	—	—	—	—	—	—	—	—	—	—	—	—	—	
その他	1	—	—	—	—	—	—	—	—	—	—	—	—	—	—	—	—	—	—	—	—	—	—	1	—	
不明	10	—	—	—	—	—	—	—	—	—	—	—	—	—	—	—	—	—	—	—	—	—	1	—	9	
その他	271	—	—	—	—	—	13	16	1	—	25	2	3	43	45	—	6	3	—	—	6	1	61	20	26	
表出入口	111	—	—	—	—	—	10	9	1	—	21	1	—	11	16	—	2	—	—	—	5	1	20	11	3	
非常口	6	—	—	—	—	—	—	—	—	—	—	—	—	2	—	—	—	—	—	—	—	—	4	—	—	
その他の出入口	70	—	—	—	—	—	3	5	—	—	4	1	—	16	11	—	4	—	—	—	—	—	15	6	5	
窓	縁側・バルコニー	—	—	—	—	—	—	—	—	—	—	—	—	—	—	—	—	—	—	—	—	—	—	—	—	
	居室	—	—	—	—	—	—	—	—	—	—	—	—	—	—	—	—	—	—	—	—	—	—	—	—	
	その他	55	—	—	—	—	—	2	—	—	—	—	—	3	12	18	—	—	3	—	—	1	—	15	—	1
その他	7	—	—	—	—	—	—	—	—	—	—	—	—	—	2	—	—	—	—	—	—	—	2	2	1	
不明	22	—	—	—	—	—	—	—	—	—	—	—	—	—	—	—	—	—	—	—	—	—	5	1	16	

35 侵入窃盗 発生場所別 侵入口・侵入手段別 認知件数 (2)

侵入方法	うち) 住 宅 対 象																						
	総 数	施錠開け					格 子 破 り	ドア錠破り			ガラス破り			郵便 受け 壊し	戸 板 破 り	戸 外 し	シャッター 破り	シャッター 錠破り	自動 ドア 破り	壁 破 り	無 締 り	そ の 他	不 明
		ピ ッ キ ン グ	サ ム タ ー ン 回 し	ド リ ル 穴 開 け	ド ア ス コ ー プ 外 し	合 か の 他		か ぎ 穴 壊 し	ド ア 錠 こ じ 破 り	そ の 他	焼 切 り	ガ ラ ス こ じ 破 り	そ の 他										
総 計	244	—	—	—	—	8	5	2	1	2	—	11	49	12	—	1	—	—	—	—	108	6	39
表 出 入 口	42	—	—	—	—	7	1	—	1	1	—	—	—	—	—	—	—	—	—	—	25	3	4
非 常 口	—	—	—	—	—	—	—	—	—	—	—	—	—	—	—	—	—	—	—	—	—	—	—
そ の 他 の 出 入 口	43	—	—	—	—	1	2	—	—	1	—	1	11	1	—	1	—	—	—	—	22	1	2
窓	縁側・バルコニー	40	—	—	—	—	—	—	—	—	—	4	12	4	—	—	—	—	—	—	18	—	2
	居室	48	—	—	—	—	2	—	—	—	—	3	21	4	—	—	—	—	—	—	16	—	2
そ の 他	26	—	—	—	—	—	—	2	—	—	—	3	5	3	—	—	—	—	—	—	13	—	—
そ の 他	4	—	—	—	—	—	—	—	—	—	—	—	—	—	—	—	—	—	—	—	2	2	—
不 明	41	—	—	—	—	—	—	—	—	—	—	—	—	—	—	—	—	—	—	—	12	—	29
一 戸 建 住 宅																							
計	189	—	—	—	—	3	5	2	1	2	—	8	38	11	—	—	—	—	—	—	86	5	28
表 出 入 口	24	—	—	—	—	2	1	—	1	1	—	—	—	—	—	—	—	—	—	—	14	3	2
非 常 口	—	—	—	—	—	—	—	—	—	—	—	—	—	—	—	—	—	—	—	—	—	—	—
そ の 他 の 出 入 口	40	—	—	—	—	1	2	—	—	1	—	1	10	1	—	—	—	—	—	—	21	1	2
窓	縁側・バルコニー	23	—	—	—	—	—	—	—	—	—	2	5	3	—	—	—	—	—	—	11	—	2
	居室	45	—	—	—	—	2	—	—	—	—	3	18	4	—	—	—	—	—	—	16	—	2
そ の 他	24	—	—	—	—	—	—	2	—	—	—	2	5	3	—	—	—	—	—	—	12	—	—
そ の 他	2	—	—	—	—	—	—	—	—	—	—	—	—	—	—	—	—	—	—	—	1	1	—
不 明	31	—	—	—	—	—	—	—	—	—	—	—	—	—	—	—	—	—	—	—	11	—	20
中 高 層 住 宅																							
計	15	—	—	—	—	2	—	—	—	—	—	—	4	—	—	—	—	—	—	—	7	1	1
表 出 入 口	8	—	—	—	—	2	—	—	—	—	—	—	—	—	—	—	—	—	—	—	6	—	—
非 常 口	—	—	—	—	—	—	—	—	—	—	—	—	—	—	—	—	—	—	—	—	—	—	—
そ の 他 の 出 入 口	—	—	—	—	—	—	—	—	—	—	—	—	—	—	—	—	—	—	—	—	—	—	—
窓	縁側・バルコニー	4	—	—	—	—	—	—	—	—	—	—	3	—	—	—	—	—	—	—	—	1	—
	居室	1	—	—	—	—	—	—	—	—	—	—	1	—	—	—	—	—	—	—	—	—	—
そ の 他	—	—	—	—	—	—	—	—	—	—	—	—	—	—	—	—	—	—	—	—	—	—	—
そ の 他	1	—	—	—	—	—	—	—	—	—	—	—	—	—	—	—	—	—	—	—	—	1	—
不 明	1	—	—	—	—	—	—	—	—	—	—	—	—	—	—	—	—	—	—	—	—	—	1
そ の 他 の 住 宅																							
計	35	—	—	—	—	3	—	—	—	—	—	2	6	1	—	—	—	—	—	—	13	—	10
表 出 入 口	10	—	—	—	—	3	—	—	—	—	—	—	—	—	—	—	—	—	—	—	5	—	2
非 常 口	—	—	—	—	—	—	—	—	—	—	—	—	—	—	—	—	—	—	—	—	—	—	—
そ の 他 の 出 入 口	—	—	—	—	—	—	—	—	—	—	—	—	—	—	—	—	—	—	—	—	—	—	—
窓	縁側・バルコニー	13	—	—	—	—	—	—	—	—	—	2	4	1	—	—	—	—	—	—	—	6	—
	居室	2	—	—	—	—	—	—	—	—	—	—	2	—	—	—	—	—	—	—	—	—	—
そ の 他	—	—	—	—	—	—	—	—	—	—	—	—	—	—	—	—	—	—	—	—	—	—	—
そ の 他	1	—	—	—	—	—	—	—	—	—	—	—	—	—	—	—	—	—	—	—	—	1	—
不 明	9	—	—	—	—	—	—	—	—	—	—	—	—	—	—	—	—	—	—	—	—	1	8
そ の 他																							
計	5	—	—	—	—	—	—	—	—	—	—	1	1	—	—	1	—	—	—	—	—	2	—
表 出 入 口	—	—	—	—	—	—	—	—	—	—	—	—	—	—	—	—	—	—	—	—	—	—	—
非 常 口	—	—	—	—	—	—	—	—	—	—	—	—	—	—	—	—	—	—	—	—	—	—	—
そ の 他 の 出 入 口	3	—	—	—	—	—	—	—	—	—	—	—	1	—	—	1	—	—	—	—	—	1	—
窓	縁側・バルコニー	—	—	—	—	—	—	—	—	—	—	—	—	—	—	—	—	—	—	—	—	—	—
	居室	—	—	—	—	—	—	—	—	—	—	—	—	—	—	—	—	—	—	—	—	—	—
そ の 他	2	—	—	—	—	—	—	—	—	—	—	1	—	—	—	—	—	—	—	—	—	1	—
そ の 他	—	—	—	—	—	—	—	—	—	—	—	—	—	—	—	—	—	—	—	—	—	—	—
不 明	—	—	—	—	—	—	—	—	—	—	—	—	—	—	—	—	—	—	—	—	—	—	—

35 侵入窃盗 発生場所別 侵入口・侵入手段別 認知件数 (3)

侵入方法	総数	うち) 空 巣																							
		施錠開け					格子破り	ドア錠破り			ガラス破り			郵便受け壊し	戸板破り	戸外	シャッター破り	シャッター錠破り	自動ドア破り	壁破り	無締り	その他	不明		
		ピッキング	サムターン回し	ドリル穴開け	ドアスコップ外し	その他		合	その他	かき穴壊し	ドア錠こじ破り	その他	焼切											ガラスこじ破り	その他
総 数	165	-	-	-	-	-	8	4	2	1	2	-	5	44	11	-	-	-	-	-	-	-	55	3	30
表 計	26	-	-	-	-	-	7	1	-	1	1	-	-	-	-	-	-	-	-	-	-	-	13	1	2
非 常	-	-	-	-	-	-	-	-	-	-	-	-	-	-	-	-	-	-	-	-	-	-	-	-	-
そ の 他	23	-	-	-	-	-	1	1	-	-	1	-	1	7	-	-	-	-	-	-	-	-	9	1	2
窓 { 縁側・バルコニー	32	-	-	-	-	-	-	-	-	-	-	-	3	12	4	-	-	-	-	-	-	-	11	-	2
居 室	36	-	-	-	-	-	-	2	-	-	-	-	1	20	4	-	-	-	-	-	-	-	7	-	2
そ の 他	16	-	-	-	-	-	-	-	2	-	-	-	-	5	3	-	-	-	-	-	-	-	6	-	-
そ の 他	2	-	-	-	-	-	-	-	-	-	-	-	-	-	-	-	-	-	-	-	-	-	1	1	-
そ の 他	30	-	-	-	-	-	-	-	-	-	-	-	-	-	-	-	-	-	-	-	-	-	8	-	22
一 戸 建 住 宅	127	-	-	-	-	-	3	4	2	1	2	-	3	34	10	-	-	-	-	-	-	-	43	2	23
表 計	14	-	-	-	-	-	2	1	-	1	1	-	-	-	-	-	-	-	-	-	-	-	7	1	1
非 常	-	-	-	-	-	-	-	-	-	-	-	-	-	-	-	-	-	-	-	-	-	-	-	-	-
そ の 他	23	-	-	-	-	-	1	1	-	-	1	-	1	7	-	-	-	-	-	-	-	-	9	1	2
窓 { 縁側・バルコニー	18	-	-	-	-	-	-	-	-	-	-	-	1	5	3	-	-	-	-	-	-	-	7	-	2
居 室	33	-	-	-	-	-	-	2	-	-	-	-	1	17	4	-	-	-	-	-	-	-	7	-	2
そ の 他	16	-	-	-	-	-	-	-	2	-	-	-	-	5	3	-	-	-	-	-	-	-	6	-	-
そ の 他	-	-	-	-	-	-	-	-	-	-	-	-	-	-	-	-	-	-	-	-	-	-	-	-	-
そ の 他	23	-	-	-	-	-	-	-	-	-	-	-	-	-	-	-	-	-	-	-	-	-	7	-	16
中 高 層 住 宅	12	-	-	-	-	-	2	-	-	-	-	-	4	-	-	-	-	-	-	-	-	-	5	1	-
表 計	6	-	-	-	-	-	2	-	-	-	-	-	-	-	-	-	-	-	-	-	-	-	4	-	-
非 常	-	-	-	-	-	-	-	-	-	-	-	-	-	-	-	-	-	-	-	-	-	-	-	-	-
そ の 他	4	-	-	-	-	-	-	-	-	-	-	-	3	-	-	-	-	-	-	-	-	-	1	-	-
窓 { 縁側・バルコニー	1	-	-	-	-	-	-	-	-	-	-	-	1	-	-	-	-	-	-	-	-	-	-	-	-
居 室	1	-	-	-	-	-	-	-	-	-	-	-	-	1	-	-	-	-	-	-	-	-	-	-	-
そ の 他	1	-	-	-	-	-	-	-	-	-	-	-	-	-	-	-	-	-	-	-	-	-	-	-	-
そ の 他	1	-	-	-	-	-	-	-	-	-	-	-	-	-	-	-	-	-	-	-	-	-	-	1	-
そ の 他	7	-	-	-	-	-	-	-	-	-	-	-	-	-	-	-	-	-	-	-	-	-	1	-	6
そ の 他	26	-	-	-	-	-	3	-	-	-	-	-	2	6	1	-	-	-	-	-	-	-	7	-	7
表 計	6	-	-	-	-	-	3	-	-	-	-	-	-	-	-	-	-	-	-	-	-	-	2	-	1
非 常	-	-	-	-	-	-	-	-	-	-	-	-	-	-	-	-	-	-	-	-	-	-	-	-	-
そ の 他	10	-	-	-	-	-	-	-	-	-	-	-	2	4	1	-	-	-	-	-	-	-	3	-	-
窓 { 縁側・バルコニー	2	-	-	-	-	-	-	-	-	-	-	-	-	2	-	-	-	-	-	-	-	-	-	-	-
居 室	-	-	-	-	-	-	-	-	-	-	-	-	-	-	-	-	-	-	-	-	-	-	-	-	-
そ の 他	1	-	-	-	-	-	-	-	-	-	-	-	-	-	-	-	-	-	-	-	-	-	-	-	-
そ の 他	7	-	-	-	-	-	-	-	-	-	-	-	-	-	-	-	-	-	-	-	-	-	1	-	6
そ の 他	-	-	-	-	-	-	-	-	-	-	-	-	-	-	-	-	-	-	-	-	-	-	-	-	-
表 計	-	-	-	-	-	-	-	-	-	-	-	-	-	-	-	-	-	-	-	-	-	-	-	-	-
非 常	-	-	-	-	-	-	-	-	-	-	-	-	-	-	-	-	-	-	-	-	-	-	-	-	-
そ の 他	-	-	-	-	-	-	-	-	-	-	-	-	-	-	-	-	-	-	-	-	-	-	-	-	-
窓 { 縁側・バルコニー	-	-	-	-	-	-	-	-	-	-	-	-	-	-	-	-	-	-	-	-	-	-	-	-	-
居 室	-	-	-	-	-	-	-	-	-	-	-	-	-	-	-	-	-	-	-	-	-	-	-	-	-
そ の 他	-	-	-	-	-	-	-	-	-	-	-	-	-	-	-	-	-	-	-	-	-	-	-	-	-
そ の 他	-	-	-	-	-	-	-	-	-	-	-	-	-	-	-	-	-	-	-	-	-	-	-	-	-
そ の 他	-	-	-	-	-	-	-	-	-	-	-	-	-	-	-	-	-	-	-	-	-	-	-	-	-

35 侵入窃盗 発生場所別 侵入口・侵入手段別 認知件数 (4)

侵入方法	うち) 忍 込 み																							
	総	施錠開け					格	ドア錠破り			ガラス破り		郵便受け壊し	戸板破り	戸外	シャッター破り	シャッター錠破り	自動ドア破り	壁破り	無締	その他	不明		
		ピッキング	サムターン回し	ドリル穴開け	ドアスコープ外し	その他		合	そ	子	か	ド											そ	焼
侵入口	数																							
総	計	65	-	-	-	-	-	1	-	-	-	-	6	5	1	-	1	-	-	-	-	44	2	5
	表出入口	7	-	-	-	-	-	-	-	-	-	-	-	-	-	-	-	-	-	-	-	5	1	1
	非常出入口	-	-	-	-	-	-	-	-	-	-	-	-	-	-	-	-	-	-	-	-	-	-	-
	その他の出入口	19	-	-	-	-	-	1	-	-	-	-	4	1	-	1	-	-	-	-	-	12	-	-
	窓 { 縁側・バルコニー	7	-	-	-	-	-	-	-	-	-	1	-	-	-	-	-	-	-	-	-	6	-	-
	居室	12	-	-	-	-	-	-	-	-	-	2	1	-	-	-	-	-	-	-	-	9	-	-
	その他	10	-	-	-	-	-	-	-	-	-	3	-	-	-	-	-	-	-	-	-	7	-	-
	その他	2	-	-	-	-	-	-	-	-	-	-	-	-	-	-	-	-	-	-	-	1	1	-
	不明	8	-	-	-	-	-	-	-	-	-	-	-	-	-	-	-	-	-	-	-	4	-	4
一戸建住宅	計	50	-	-	-	-	-	1	-	-	-	-	5	4	1	-	-	-	-	-	-	36	2	1
	表出入口	3	-	-	-	-	-	-	-	-	-	-	-	-	-	-	-	-	-	-	-	2	1	-
	非常出入口	-	-	-	-	-	-	-	-	-	-	-	-	-	-	-	-	-	-	-	-	-	-	-
	その他の出入口	16	-	-	-	-	-	1	-	-	-	-	3	1	-	-	-	-	-	-	-	11	-	-
	窓 { 縁側・バルコニー	4	-	-	-	-	-	-	-	-	-	1	-	-	-	-	-	-	-	-	-	3	-	-
	居室	12	-	-	-	-	-	-	-	-	-	2	1	-	-	-	-	-	-	-	-	9	-	-
	その他	8	-	-	-	-	-	-	-	-	-	2	-	-	-	-	-	-	-	-	-	6	-	-
	その他	2	-	-	-	-	-	-	-	-	-	-	-	-	-	-	-	-	-	-	-	1	1	-
	不明	5	-	-	-	-	-	-	-	-	-	-	-	-	-	-	-	-	-	-	-	4	-	1
中高層住宅	計	2	-	-	-	-	-	-	-	-	-	-	-	-	-	-	-	-	-	-	-	1	-	1
	表出入口	1	-	-	-	-	-	-	-	-	-	-	-	-	-	-	-	-	-	-	-	1	-	-
	非常出入口	-	-	-	-	-	-	-	-	-	-	-	-	-	-	-	-	-	-	-	-	-	-	-
	その他の出入口	-	-	-	-	-	-	-	-	-	-	-	-	-	-	-	-	-	-	-	-	-	-	-
	窓 { 縁側・バルコニー	-	-	-	-	-	-	-	-	-	-	-	-	-	-	-	-	-	-	-	-	-	-	-
	居室	-	-	-	-	-	-	-	-	-	-	-	-	-	-	-	-	-	-	-	-	-	-	-
	その他	-	-	-	-	-	-	-	-	-	-	-	-	-	-	-	-	-	-	-	-	-	-	-
	その他	-	-	-	-	-	-	-	-	-	-	-	-	-	-	-	-	-	-	-	-	-	-	-
	不明	1	-	-	-	-	-	-	-	-	-	-	-	-	-	-	-	-	-	-	-	-	-	1
その他の住宅	計	8	-	-	-	-	-	-	-	-	-	-	-	-	-	-	-	-	-	-	-	5	-	3
	表出入口	3	-	-	-	-	-	-	-	-	-	-	-	-	-	-	-	-	-	-	-	2	-	1
	非常出入口	-	-	-	-	-	-	-	-	-	-	-	-	-	-	-	-	-	-	-	-	-	-	-
	その他の出入口	-	-	-	-	-	-	-	-	-	-	-	-	-	-	-	-	-	-	-	-	-	-	-
	窓 { 縁側・バルコニー	3	-	-	-	-	-	-	-	-	-	-	-	-	-	-	-	-	-	-	-	3	-	-
	居室	-	-	-	-	-	-	-	-	-	-	-	-	-	-	-	-	-	-	-	-	-	-	-
	その他	-	-	-	-	-	-	-	-	-	-	-	-	-	-	-	-	-	-	-	-	-	-	-
	その他	-	-	-	-	-	-	-	-	-	-	-	-	-	-	-	-	-	-	-	-	-	-	-
	不明	2	-	-	-	-	-	-	-	-	-	-	-	-	-	-	-	-	-	-	-	-	-	2
その他の	計	5	-	-	-	-	-	-	-	-	-	1	1	-	-	1	-	-	-	-	-	2	-	-
	表出入口	-	-	-	-	-	-	-	-	-	-	-	-	-	-	-	-	-	-	-	-	-	-	-
	非常出入口	-	-	-	-	-	-	-	-	-	-	-	-	-	-	-	-	-	-	-	-	-	-	-
	その他の出入口	3	-	-	-	-	-	-	-	-	-	-	1	-	-	1	-	-	-	-	-	1	-	-
	窓 { 縁側・バルコニー	-	-	-	-	-	-	-	-	-	-	-	-	-	-	-	-	-	-	-	-	-	-	-
	居室	-	-	-	-	-	-	-	-	-	-	-	-	-	-	-	-	-	-	-	-	-	-	-
	その他	2	-	-	-	-	-	-	-	-	-	1	-	-	-	-	-	-	-	-	-	1	-	-
	その他	-	-	-	-	-	-	-	-	-	-	-	-	-	-	-	-	-	-	-	-	-	-	-
	不明	-	-	-	-	-	-	-	-	-	-	-	-	-	-	-	-	-	-	-	-	-	-	-

36 窃盗 手口別 主たる被疑者の逃走時の交通手段別 検挙件数 (発生地計上方式による)

主たる被疑者 逃走時交通手段 手口	総計	盗難車			盗難車以外の自動車・オートバイ							自 転 車	その他 (公共交通機関等)	徒歩・ 該当なし
		盗 計	難 自 動 車	車 オ ー ト バ イ	盗 計	自己 所有 の自 動 車	レ ン タ カ ー	タ ク シ ー ・ ハ イ ヤ ー	盗 難 以 外 の 自 動 車	盗 難 以 外 の オ ー ト バ イ				
窃盗犯総数	1,850	39	35	4	816	620	31	8	130	27	192	54	749	
侵入窃盗	280	8	8	—	157	116	7	—	33	1	21	2	92	
空き巣	73	—	—	—	21	10	2	—	9	—	1	—	51	
忍込み	33	—	—	—	20	15	4	—	1	—	1	—	12	
居空き	5	—	—	—	2	1	—	—	1	—	1	—	2	
ATM破り	—	—	—	—	—	—	—	—	—	—	—	—	—	
金庫破り	12	—	—	—	8	4	—	—	4	—	3	—	1	
旅館荒し	—	—	—	—	—	—	—	—	—	—	—	—	—	
官公署荒し	—	—	—	—	—	—	—	—	—	—	—	—	—	
学校荒し	3	—	—	—	1	1	—	—	—	—	2	—	—	
病院荒し	—	—	—	—	—	—	—	—	—	—	—	—	—	
給油所荒し	—	—	—	—	—	—	—	—	—	—	—	—	—	
事務所荒し	46	2	2	—	39	36	—	—	3	—	—	—	5	
出店荒し	51	4	4	—	33	23	1	—	9	—	4	2	8	
工場荒し	5	—	—	—	4	3	—	—	1	—	—	—	1	
更衣室荒し	11	—	—	—	6	5	—	—	—	1	1	—	4	
倉庫荒し	20	2	2	—	13	13	—	—	—	—	2	—	3	
その他	21	—	—	—	10	5	—	—	5	—	6	—	5	
乗り物盗	102	19	15	4	6	3	1	—	2	—	77	—	—	
自動車盗	19	15	15	—	4	2	1	—	1	—	—	—	—	
オートバイ盗	5	4	—	4	1	1	—	—	—	—	—	—	—	
自転車盗	78	—	—	—	1	—	—	—	1	—	77	—	—	
非侵入窃盗	1,468	12	12	—	653	501	23	8	95	26	94	52	657	
職権盗	16	—	—	—	4	2	—	1	1	—	—	3	9	
慶弔盗	—	—	—	—	—	—	—	—	—	—	—	—	—	
追出し盗	—	—	—	—	—	—	—	—	—	—	—	—	—	
買物盗	1	—	—	—	1	1	—	—	—	—	—	—	—	
訪問盗	1	—	—	—	—	—	—	—	—	—	—	—	1	
払出盗	41	—	—	—	23	8	4	5	6	—	—	3	15	
ATMねらい	—	—	—	—	—	—	—	—	—	—	—	—	—	
窓口ねらい	—	—	—	—	—	—	—	—	—	—	—	—	—	
途中ねらい	—	—	—	—	—	—	—	—	—	—	—	—	—	
室内ねらい	—	—	—	—	—	—	—	—	—	—	—	—	—	
客室ねらい	1	—	—	—	—	—	—	—	—	—	—	—	1	
病室ねらい	—	—	—	—	—	—	—	—	—	—	—	—	—	
ひったくり	4	—	—	—	3	—	—	—	—	3	—	—	1	
すり	2	—	—	—	—	—	—	—	—	—	1	—	1	
置き引き	109	—	—	—	41	30	3	—	6	2	10	2	56	
仮睡者ねらい	1	—	—	—	—	—	—	—	—	—	—	—	1	
車上ねらい	334	3	3	—	232	199	2	—	25	6	3	31	65	
部品ねらい	39	3	3	—	33	20	8	—	4	1	1	—	2	
脱衣場ねらい	2	—	—	—	—	—	—	—	—	—	—	—	2	
自動販売機ねらい	45	—	—	—	43	25	—	—	16	2	1	—	1	
色情ねらい	22	—	—	—	12	11	—	—	—	1	—	—	10	
工事場ねらい	6	2	2	—	4	4	—	—	—	—	—	—	—	
万引き	658	1	1	—	191	139	6	1	34	11	51	6	409	
職場ねらい	33	1	1	—	7	5	—	—	2	—	3	—	22	
同居ねらい	1	—	—	—	—	—	—	—	—	—	—	—	1	
さい銭ねらい	66	—	—	—	26	26	—	—	—	—	23	6	11	
その他	86	2	2	—	33	31	—	1	1	—	1	1	49	

注 解決事件を除く。

37 窃盗 手口別 本件・余罪別

手口	共犯形態	総数													本件																											
		合計	人数										小計	成人事件										少年事件					成人・少年共犯事件													
			単独犯事件	2人組	3人組	4人組	5人組	6人組	7人組	8人組	9人組	10人以上の組		単独犯事件	2人組	3人組	4人組	5人組	6人組	7人組	8人組	9人組	10人以上の組	単独犯事件	2人組	3人組	4人組	5人組	6人組	7人組	8人組	9人組	10人以上の組	2人組	3人組	4人組	5人組					
窃盗犯総数		1,919,711	129	42	25	—	5	7	977	898	55	12	6	—	5	1	859	820	32	5	1	—	—	—	—	—	1	112	78	20	5	4	—	5	6	3	2	1	—			
侵入窃盗		372	319	39	7	7	—	—	65	54	7	3	1	—	—	—	55	49	5	1	—	—	—	—	—	—	8	5	2	1	—	—	—	—	—	2	—	1	1	—		
空き巣		110	99	10	1	—	—	—	14	12	2	—	—	—	—	—	13	11	2	—	—	—	—	—	—	—	1	1	—	—	—	—	—	—	—	—	—	—	—	—		
忍込み		83	81	2	—	—	—	—	3	2	1	—	—	—	—	—	3	2	1	—	—	—	—	—	—	—	—	—	—	—	—	—	—	—	—	—	—	—	—	—		
居空き		5	5	—	—	—	—	—	2	2	—	—	—	—	—	—	2	2	—	—	—	—	—	—	—	—	—	—	—	—	—	—	—	—	—	—	—	—	—	—		
ATM破り		—	—	—	—	—	—	—	—	—	—	—	—	—	—	—	—	—	—	—	—	—	—	—	—	—	—	—	—	—	—	—	—	—	—	—	—	—	—	—		
金庫破り		10	7	—	1	2	—	—	4	3	—	—	1	—	—	—	3	3	—	—	—	—	—	—	—	—	—	—	—	—	—	—	—	—	1	—	—	—	1	—		
旅館荒し		—	—	—	—	—	—	—	—	—	—	—	—	—	—	—	—	—	—	—	—	—	—	—	—	—	—	—	—	—	—	—	—	—	—	—	—	—	—	—		
官公署荒し		—	—	—	—	—	—	—	—	—	—	—	—	—	—	—	—	—	—	—	—	—	—	—	—	—	—	—	—	—	—	—	—	—	—	—	—	—	—	—	—	
学校荒し		3	1	1	1	—	—	—	3	1	1	1	—	—	—	—	1	1	—	—	—	—	—	—	—	—	2	—	1	1	—	—	—	—	—	—	—	—	—	—	—	—
病院荒し		6	6	—	—	—	—	—	—	—	—	—	—	—	—	—	—	—	—	—	—	—	—	—	—	—	—	—	—	—	—	—	—	—	—	—	—	—	—	—	—	
給油所荒し		—	—	—	—	—	—	—	—	—	—	—	—	—	—	—	—	—	—	—	—	—	—	—	—	—	—	—	—	—	—	—	—	—	—	—	—	—	—	—	—	
事務所荒し		45	41	1	1	2	—	—	4	3	—	1	—	—	—	—	3	3	—	—	—	—	—	—	—	—	—	—	—	—	—	—	—	—	—	1	—	—	1	—		
出店荒し		49	38	6	2	3	—	—	11	9	2	—	—	—	—	—	9	7	2	—	—	—	—	—	—	—	2	2	—	—	—	—	—	—	—	—	—	—	—	—		
工場荒し		5	4	—	1	—	—	—	3	2	—	1	—	—	—	—	3	2	—	1	—	—	—	—	—	—	—	—	—	—	—	—	—	—	—	—	—	—	—	—		
更衣室荒し		10	9	1	—	—	—	—	7	6	1	—	—	—	—	—	6	6	—	—	—	—	—	—	—	—	1	—	1	—	—	—	—	—	—	—	—	—	—	—	—	
倉庫荒し		11	10	1	—	—	—	—	8	8	—	—	—	—	—	—	7	7	—	—	—	—	—	—	—	—	1	1	—	—	—	—	—	—	—	—	—	—	—	—	—	
その他		35	18	17	—	—	—	—	6	6	—	—	—	—	—	—	5	5	—	—	—	—	—	—	—	—	1	1	—	—	—	—	—	—	—	—	—	—	—	—	—	
乗り物盗		95	81	7	1	1	—	5	82	68	7	1	1	—	5	—	46	45	1	—	—	—	—	—	—	—	36	23	6	1	1	—	5	—	—	—	—	—	—	—	—	
自動車盗		13	11	1	—	1	—	—	11	9	1	—	1	—	—	—	9	8	1	—	—	—	—	—	—	—	2	1	—	—	1	—	—	—	—	—	—	—	—	—	—	
オートバイ盗		4	4	—	—	—	—	—	1	1	—	—	—	—	—	—	—	—	—	—	—	—	—	—	—	—	1	1	—	—	—	—	—	—	—	—	—	—	—	—	—	
自転車盗		78	66	6	1	—	—	5	70	58	6	1	—	—	5	—	37	37	—	—	—	—	—	—	—	—	33	21	6	1	—	—	5	—	—	—	—	—	—	—	—	
非侵入窃盗		1,452,311	83	34	17	—	—	7	830	776	41	8	4	—	—	1	758	726	26	4	1	—	—	—	—	1	68	50	12	3	3	—	—	4	3	1	—	—	—	—	—	
職権盗		7	6	—	—	—	—	—	1	4	3	—	—	—	—	—	1	4	3	—	—	—	—	—	—	—	—	—	—	—	—	—	—	—	—	—	—	—	—	—	—	
慶弔盗		—	—	—	—	—	—	—	—	—	—	—	—	—	—	—	—	—	—	—	—	—	—	—	—	—	—	—	—	—	—	—	—	—	—	—	—	—	—	—	—	
追出し盗		—	—	—	—	—	—	—	—	—	—	—	—	—	—	—	—	—	—	—	—	—	—	—	—	—	—	—	—	—	—	—	—	—	—	—	—	—	—	—	—	
買物盗		—	—	—	—	—	—	—	—	—	—	—	—	—	—	—	—	—	—	—	—	—	—	—	—	—	—	—	—	—	—	—	—	—	—	—	—	—	—	—	—	
訪問盗		—	—	—	—	—	—	—	—	—	—	—	—	—	—	—	—	—	—	—	—	—	—	—	—	—	—	—	—	—	—	—	—	—	—	—	—	—	—	—	—	
払出盗		46	30	10	—	—	—	—	6	27	17	10	—	—	—	—	25	15	10	—	—	—	—	—	—	—	2	2	—	—	—	—	—	—	—	—	—	—	—	—	—	
ATMねらい		—	—	—	—	—	—	—	—	—	—	—	—	—	—	—	—	—	—	—	—	—	—	—	—	—	—	—	—	—	—	—	—	—	—	—	—	—	—	—	—	
窓口ねらい		—	—	—	—	—	—	—	—	—	—	—	—	—	—	—	—	—	—	—	—	—	—	—	—	—	—	—	—	—	—	—	—	—	—	—	—	—	—	—	—	
途中ねらい		—	—	—	—	—	—	—	—	—	—	—	—	—	—	—	—	—	—	—	—	—	—	—	—	—	—	—	—	—	—	—	—	—	—	—	—	—	—	—	—	
室内ねらい		3	3	—	—	—	—	—	—	—	—	—	—	—	—	—	—	—	—	—	—	—	—	—	—	—	—	—	—	—	—	—	—	—	—	—	—	—	—	—	—	
客室ねらい		—	—	—	—	—	—	—	—	—	—	—	—	—	—	—	—	—	—	—	—	—	—	—	—	—	—	—	—	—	—	—	—	—	—	—	—	—	—	—	—	
病室ねらい		—	—	—	—	—	—	—	—	—	—	—	—	—	—	—	—	—	—	—	—	—	—	—	—	—	—	—	—	—	—	—	—	—	—	—	—	—	—	—	—	
ひったくり		4	2	—	—	2	—	—	3	1	—	—	2	—	—	—	—	—	—	—	—	—	—	—	—	—	3	1	—	—	2	—	—	—	—	—	—	—	—	—	—	
すり		2	2	—	—	—	—	—	—	—	—	—	—	—	—	—	—	—	—	—	—	—	—	—	—	—	—	—	—	—	—	—	—	—	—	—	—	—	—	—	—	
置き引き		116	113	3	—	—	—	—	106	103	3	—	—	—	—	—	101	98	3	—	—	—	—	—	—	—	5	5	—	—	—	—	—	—	—	—	—	—	—	—	—	
仮睡者ねらい		—	—	—	—	—	—	—	—	—	—	—	—	—	—	—	—	—	—	—	—	—	—	—	—	—	—	—	—	—	—	—	—	—	—	—	—	—	—	—	—	
車上ねらい		331	298	—																																						

成人・少年事件別 共犯形態別 検挙件数

	余								罪																		
小計									成人事件							少年事件					成人・少年共犯事件						
	単 独 犯 事 件	2 人 組	3 人 組	4 人 組	5 人 組	6 人 組	9 人 組	10 人 以上 の 組	計	単 独 犯 事 件	2 人 組	3 人 組	4 人 組	5 人 組	6 人 組	9 人 組	10 人 以上 の 組	計	単 独 犯 事 件	2 人 組	3 人 組	4 人 組	5 人 組	計	2 人 組	3 人 組	4 人 組
942	813	74	30	19	-	-	6	886	807	60	2	11	-	-	6	15	6	7	2	-	-	41	7	26	8	-	
307	265	32	4	6	-	-	-	297	264	31	1	1	-	-	-	3	1	1	1	-	-	7	-	2	5	-	
96	87	8	1	-	-	-	-	95	87	8	-	-	-	-	-	1	-	-	1	-	-	-	-	-	-	-	
80	79	1	-	-	-	-	-	79	78	1	-	-	-	-	-	1	1	-	-	-	-	-	-	-	-	-	
3	3	-	-	-	-	-	-	3	3	-	-	-	-	-	-	-	-	-	-	-	-	-	-	-	-	-	
-	-	-	-	-	-	-	-	-	-	-	-	-	-	-	-	-	-	-	-	-	-	-	-	-	-	-	
6	4	-	1	1	-	-	-	4	4	-	-	-	-	-	-	-	-	-	-	-	-	2	-	1	1	-	
-	-	-	-	-	-	-	-	-	-	-	-	-	-	-	-	-	-	-	-	-	-	-	-	-	-	-	
-	-	-	-	-	-	-	-	-	-	-	-	-	-	-	-	-	-	-	-	-	-	-	-	-	-	-	
6	6	-	-	-	-	-	-	6	6	-	-	-	-	-	-	-	-	-	-	-	-	-	-	-	-	-	
-	-	-	-	-	-	-	-	-	-	-	-	-	-	-	-	-	-	-	-	-	-	-	-	-	-	-	
41	38	1	-	2	-	-	-	40	38	1	-	1	-	-	-	-	-	-	-	-	-	1	-	-	1	-	
38	29	4	2	3	-	-	-	34	29	4	1	-	-	-	-	-	-	-	-	-	-	4	-	1	3	-	
2	2	-	-	-	-	-	-	2	2	-	-	-	-	-	-	-	-	-	-	-	-	-	-	-	-	-	
3	3	-	-	-	-	-	-	3	3	-	-	-	-	-	-	-	-	-	-	-	-	-	-	-	-	-	
3	2	1	-	-	-	-	-	2	2	-	-	-	-	-	-	1	-	1	-	-	-	-	-	-	-	-	
29	12	17	-	-	-	-	-	29	12	17	-	-	-	-	-	-	-	-	-	-	-	-	-	-	-	-	
13	13	-	-	-	-	-	-	12	12	-	-	-	-	-	-	1	1	-	-	-	-	-	-	-	-	-	
2	2	-	-	-	-	-	-	2	2	-	-	-	-	-	-	-	-	-	-	-	-	-	-	-	-	-	
3	3	-	-	-	-	-	-	2	2	-	-	-	-	-	-	1	1	-	-	-	-	-	-	-	-	-	
8	8	-	-	-	-	-	-	8	8	-	-	-	-	-	-	-	-	-	-	-	-	-	-	-	-	-	
622	535	42	26	13	-	-	6	577	531	29	1	10	-	-	6	11	4	6	1	-	-	34	7	24	3	-	
3	3	-	-	-	-	-	-	3	3	-	-	-	-	-	-	-	-	-	-	-	-	-	-	-	-	-	
-	-	-	-	-	-	-	-	-	-	-	-	-	-	-	-	-	-	-	-	-	-	-	-	-	-	-	
-	-	-	-	-	-	-	-	-	-	-	-	-	-	-	-	-	-	-	-	-	-	-	-	-	-	-	
19	13	-	-	-	-	-	6	18	12	-	-	-	-	-	6	1	1	-	-	-	-	-	-	-	-	-	
-	-	-	-	-	-	-	-	-	-	-	-	-	-	-	-	-	-	-	-	-	-	-	-	-	-	-	
-	-	-	-	-	-	-	-	-	-	-	-	-	-	-	-	-	-	-	-	-	-	-	-	-	-	-	
-	-	-	-	-	-	-	-	-	-	-	-	-	-	-	-	-	-	-	-	-	-	-	-	-	-	-	
3	3	-	-	-	-	-	-	3	3	-	-	-	-	-	-	-	-	-	-	-	-	-	-	-	-	-	
-	-	-	-	-	-	-	-	-	-	-	-	-	-	-	-	-	-	-	-	-	-	-	-	-	-	-	
-	-	-	-	-	-	-	-	-	-	-	-	-	-	-	-	-	-	-	-	-	-	-	-	-	-	-	
1	1	-	-	-	-	-	-	1	1	-	-	-	-	-	-	-	-	-	-	-	-	-	-	-	-	-	
2	2	-	-	-	-	-	-	2	2	-	-	-	-	-	-	-	-	-	-	-	-	-	-	-	-	-	
10	10	-	-	-	-	-	-	10	10	-	-	-	-	-	-	-	-	-	-	-	-	-	-	-	-	-	
-	-	-	-	-	-	-	-	-	-	-	-	-	-	-	-	-	-	-	-	-	-	-	-	-	-	-	
311	280	-	21	10	-	-	-	291	280	-	1	10	-	-	-	-	-	-	-	-	-	20	-	20	-	-	
31	15	15	-	1	-	-	-	27	15	12	-	-	-	-	-	-	-	-	-	-	-	4	3	-	1	-	
-	-	-	-	-	-	-	-	-	-	-	-	-	-	-	-	-	-	-	-	-	-	-	-	-	-	-	
28	26	1	-	1	-	-	-	26	25	1	-	-	-	-	-	1	1	-	-	-	-	1	-	-	1	-	
11	11	-	-	-	-	-	-	11	11	-	-	-	-	-	-	-	-	-	-	-	-	-	-	-	-	-	
3	3	-	-	-	-	-	-	3	3	-	-	-	-	-	-	-	-	-	-	-	-	-	-	-	-	-	
154	130	19	5	-	-	-	-	139	128	11	-	-	-	-	-	9	2	6	1	-	-	6	2	4	-	-	
2	2	-	-	-	-	-	-	2	2	-	-	-	-	-	-	-	-	-	-	-	-	-	-	-	-	-	
-	-	-	-	-	-	-	-	-	-	-	-	-	-	-	-	-	-	-	-	-	-	-	-	-	-	-	
24	20	4	-	-	-	-	-	24	20	4	-	-	-	-	-	-	-	-	-	-	-	-	-	-	-	-	
20	16	3	-	1	-	-	-	17	16	1	-	-	-	-	-	-	-	-	-	-	-	3	2	-	1	-	

38 窃盗 手口別 主たる被疑者の犯行時の年齢別 検挙件数(総数表)

主たる被疑者の 犯行時年齢 手口	総 数	犯 行 時 少 年						成 人									
		計	14	15	16	17	18	19	計	20	25	30	40	50	60	65	70
			歳	歳	歳	歳	歳	歳		歳	歳	歳	歳	歳	歳	歳	歳
窃盗犯総数	1,919	136	16	28	27	16	19	30	1,783	214	127	292	459	307	78	82	224
侵入窃盗	372	13	1	1	1	—	3	7	359	63	17	94	82	76	15	7	5
空き巣	110	3	—	—	1	—	1	1	107	33	4	47	3	14	—	4	2
忍込み	83	1	—	—	—	—	—	1	82	7	—	16	3	56	—	—	—
居空き	5	—	—	—	—	—	—	—	5	1	1	2	1	—	—	—	—
ATM破り	—	—	—	—	—	—	—	—	—	—	—	—	—	—	—	—	—
金庫破り	10	—	—	—	—	—	—	—	10	3	4	—	1	1	—	—	—
旅館破り	—	—	—	—	—	—	—	—	—	—	—	—	—	—	—	—	—
官公署荒し	—	—	—	—	—	—	—	—	—	—	—	—	—	—	—	—	—
学校荒し	3	2	1	1	—	—	—	—	1	—	1	—	—	—	—	—	—
病院荒し	6	—	—	—	—	—	—	—	6	—	—	—	6	—	—	—	—
給油所荒し	—	—	—	—	—	—	—	—	—	—	—	—	—	—	—	—	—
事務所荒し	45	1	—	—	—	—	—	1	44	7	1	—	34	1	1	—	—
出店荒し	49	2	—	—	—	—	2	—	47	9	3	3	26	—	6	—	—
工場荒し	5	—	—	—	—	—	—	—	5	—	—	2	3	—	—	—	—
更衣室荒し	10	1	—	—	—	—	—	1	9	2	3	3	—	—	—	1	—
倉庫荒し	11	2	—	—	—	—	—	2	9	—	—	1	2	2	1	—	3
その他の	35	1	—	—	—	—	—	1	34	1	—	20	3	2	6	2	—
乗り物盗	95	37	4	8	8	5	5	7	58	8	6	9	10	9	2	7	7
自動車盗	13	2	—	1	1	—	—	—	11	—	1	3	3	2	—	2	—
オートバイ盗	4	2	1	—	—	—	1	—	2	—	—	—	—	1	1	—	—
自転車盗	78	33	3	7	7	5	4	7	45	8	5	6	7	6	1	5	7
非侵入窃盗	1,452	86	11	19	18	11	11	16	1,366	143	104	189	367	222	61	68	212
職権盗	7	—	—	—	—	—	—	—	7	—	3	4	—	—	—	—	—
慶弔盗	—	—	—	—	—	—	—	—	—	—	—	—	—	—	—	—	—
追出し盗	—	—	—	—	—	—	—	—	—	—	—	—	—	—	—	—	—
買物盗	—	—	—	—	—	—	—	—	—	—	—	—	—	—	—	—	—
訪問盗	—	—	—	—	—	—	—	—	—	—	—	—	—	—	—	—	—
払出盗	46	3	1	1	1	—	—	—	43	15	11	15	2	—	—	—	—
ATMねらい	—	—	—	—	—	—	—	—	—	—	—	—	—	—	—	—	—
窓口ねらい	—	—	—	—	—	—	—	—	—	—	—	—	—	—	—	—	—
途中ねらい	—	—	—	—	—	—	—	—	—	—	—	—	—	—	—	—	—
室内ねらい	3	—	—	—	—	—	—	—	3	—	—	—	1	2	—	—	—
客室ねらい	—	—	—	—	—	—	—	—	—	—	—	—	—	—	—	—	—
病室ねらい	—	—	—	—	—	—	—	—	—	—	—	—	—	—	—	—	—
ひったくり	4	3	—	—	1	1	1	—	1	—	—	—	1	—	—	—	—
すり	2	—	—	—	—	—	—	—	2	—	—	—	1	—	—	1	—
置引き	116	5	1	1	2	—	1	—	111	10	2	16	32	22	11	7	11
仮睡者ねらい	—	—	—	—	—	—	—	—	—	—	—	—	—	—	—	—	—
車上ねらい	331	2	—	1	1	—	—	—	329	35	4	6	186	94	3	—	1
部品ねらい	37	1	—	—	—	—	—	1	36	3	13	5	10	2	1	2	—
脱衣場ねらい	2	2	—	—	2	—	—	—	—	—	—	—	—	—	—	—	—
自動販売機ねらい	30	2	—	—	—	—	—	2	28	1	25	1	—	—	1	—	—
色情ねらい	22	—	—	—	—	—	—	—	22	2	—	1	13	2	1	1	2
工事場ねらい	3	—	—	—	—	—	—	—	3	—	—	—	—	3	—	—	—
万引き	694	58	9	16	9	8	7	9	636	61	38	117	91	77	38	39	175
職場ねらい	32	4	—	—	—	1	1	2	28	9	5	9	3	2	—	—	—
同居ねらい	—	—	—	—	—	—	—	—	—	—	—	—	—	—	—	—	—
さい銭ねらい	37	2	—	—	1	—	—	1	35	—	—	4	6	3	1	13	8
その他	86	4	—	—	1	1	1	1	82	7	3	11	21	15	5	5	15

注 解決事件を除く。

38 窃盗 手口別 主たる被疑者の犯行時の年齢別 検挙件数(女表)

主たる被疑者の 犯行時年齢 手口	総 数	犯 行 時 少 年						成 人									
		計	14	15	16	17	18	19	計	20	25	30	40	50	60	65	70
			歳	歳	歳	歳	歳	歳		歳	歳	歳	歳	歳	歳	歳	歳
窃盗犯総数	280	20	2	9	3	1	2	3	260	12	14	41	46	39	10	16	82
侵入窃盗	12	1	—	1	—	—	—	—	11	1	6	—	1	—	—	1	2
空き巣	3	—	—	—	—	—	—	—	3	—	—	—	—	—	—	1	2
忍込み	—	—	—	—	—	—	—	—	—	—	—	—	—	—	—	—	—
居空き	2	—	—	—	—	—	—	—	2	—	1	—	1	—	—	—	—
ATM破り	—	—	—	—	—	—	—	—	—	—	—	—	—	—	—	—	—
金庫破り	3	—	—	—	—	—	—	—	3	—	3	—	—	—	—	—	—
旅館破り	—	—	—	—	—	—	—	—	—	—	—	—	—	—	—	—	—
官公署荒し	—	—	—	—	—	—	—	—	—	—	—	—	—	—	—	—	—
学校荒し	2	1	—	1	—	—	—	—	1	—	1	—	—	—	—	—	—
病院荒し	—	—	—	—	—	—	—	—	—	—	—	—	—	—	—	—	—
給油所荒し	—	—	—	—	—	—	—	—	—	—	—	—	—	—	—	—	—
事務所荒し	—	—	—	—	—	—	—	—	—	—	—	—	—	—	—	—	—
出店荒し	—	—	—	—	—	—	—	—	—	—	—	—	—	—	—	—	—
工場荒し	—	—	—	—	—	—	—	—	—	—	—	—	—	—	—	—	—
更衣室荒し	2	—	—	—	—	—	—	—	2	1	1	—	—	—	—	—	—
倉庫荒し	—	—	—	—	—	—	—	—	—	—	—	—	—	—	—	—	—
その他の	—	—	—	—	—	—	—	—	—	—	—	—	—	—	—	—	—
乗り物盗	7	4	1	1	—	—	1	1	3	—	—	—	—	2	—	1	—
自動車盗	—	—	—	—	—	—	—	—	—	—	—	—	—	—	—	—	—
オートバイ盗	—	—	—	—	—	—	—	—	—	—	—	—	—	—	—	—	—
自転車盗	7	4	1	1	—	—	1	1	3	—	—	—	—	2	—	1	—
非侵入窃盗	261	15	1	7	3	1	1	2	246	11	8	41	45	37	10	14	80
職権盗	1	—	—	—	—	—	—	—	1	—	1	—	—	—	—	—	—
慶弔盗	—	—	—	—	—	—	—	—	—	—	—	—	—	—	—	—	—
追出し盗	—	—	—	—	—	—	—	—	—	—	—	—	—	—	—	—	—
買物盗	—	—	—	—	—	—	—	—	—	—	—	—	—	—	—	—	—
訪問盗	—	—	—	—	—	—	—	—	—	—	—	—	—	—	—	—	—
払出盗	2	—	—	—	—	—	—	—	2	—	2	—	—	—	—	—	—
ATMねらい	—	—	—	—	—	—	—	—	—	—	—	—	—	—	—	—	—
窓口ねらい	—	—	—	—	—	—	—	—	—	—	—	—	—	—	—	—	—
途中ねらい	—	—	—	—	—	—	—	—	—	—	—	—	—	—	—	—	—
室内ねらい	—	—	—	—	—	—	—	—	—	—	—	—	—	—	—	—	—
客室ねらい	—	—	—	—	—	—	—	—	—	—	—	—	—	—	—	—	—
病室ねらい	—	—	—	—	—	—	—	—	—	—	—	—	—	—	—	—	—
ひったくり	—	—	—	—	—	—	—	—	—	—	—	—	—	—	—	—	—
すり	—	—	—	—	—	—	—	—	—	—	—	—	—	—	—	—	—
置き引き	15	1	—	—	1	—	—	—	14	—	—	4	2	2	1	2	3
仮睡者ねらい	—	—	—	—	—	—	—	—	—	—	—	—	—	—	—	—	—
車上ねらい	1	—	—	—	—	—	—	—	1	—	—	—	—	1	—	—	—
部品ねらい	—	—	—	—	—	—	—	—	—	—	—	—	—	—	—	—	—
脱衣場ねらい	—	—	—	—	—	—	—	—	—	—	—	—	—	—	—	—	—
自動販売機ねらい	—	—	—	—	—	—	—	—	—	—	—	—	—	—	—	—	—
色情ねらい	—	—	—	—	—	—	—	—	—	—	—	—	—	—	—	—	—
工事場ねらい	—	—	—	—	—	—	—	—	—	—	—	—	—	—	—	—	—
万引き	210	12	1	7	1	—	1	2	198	7	4	31	36	30	9	11	70
職場ねらい	11	1	—	—	—	—	1	—	10	3	1	2	3	1	—	—	—
同居ねらい	—	—	—	—	—	—	—	—	—	—	—	—	—	—	—	—	—
さい銭ねらい	1	—	—	—	—	—	—	—	1	—	—	—	—	—	—	—	1
その他	20	1	—	—	1	—	—	—	19	1	—	4	4	3	—	1	6

注 解決事件を除く。

39 窃盗 手口別 犯行時の年齢別 検挙人員(総数表)

主たる被疑者の 犯行時年齢	総 数	犯 行 時 少 年						成 人									
		計	14	15	16	17	18	19	計	20	25	30	40	50	60	65	70
			歳	歳	歳	歳	歳	歳		歳	歳	歳	歳	歳	歳	歳	歳
手 口	数																
窃盗犯総数	988	148	25	34	26	21	18	24	840	82	49	115	144	124	61	57	208
侵入窃盗	92	16	4	2	—	—	3	7	76	14	11	14	17	11	3	3	3
空き巣	23	2	—	1	—	—	1	—	21	6	3	3	2	5	—	1	1
忍込み	6	1	—	—	—	—	—	1	5	—	1	2	1	1	—	—	—
居空き	2	—	—	—	—	—	—	—	2	—	1	—	1	—	—	—	—
ATM破り	—	—	—	—	—	—	—	—	—	—	—	—	—	—	—	—	—
金庫破り	5	2	—	—	—	—	—	2	3	1	1	—	—	1	—	—	—
旅館破り	—	—	—	—	—	—	—	—	—	—	—	—	—	—	—	—	—
官公署荒し	—	—	—	—	—	—	—	—	—	—	—	—	—	—	—	—	—
学校荒し	6	5	4	1	—	—	—	—	1	—	1	—	—	—	—	—	—
病院荒し	—	—	—	—	—	—	—	—	—	—	—	—	—	—	—	—	—
給油所荒し	—	—	—	—	—	—	—	—	—	—	—	—	—	—	—	—	—
事務所荒し	6	—	—	—	—	—	—	—	6	3	1	—	1	1	—	—	—
出店荒し	14	2	—	—	—	—	1	1	12	2	1	3	4	—	2	—	—
工場荒し	6	—	—	—	—	—	—	—	6	—	—	1	5	—	—	—	—
更衣室荒し	8	2	—	—	—	—	1	1	6	2	2	1	—	—	—	1	—
倉庫荒し	10	2	—	—	—	—	—	2	8	—	—	2	2	1	1	—	2
その他	6	—	—	—	—	—	—	—	6	—	—	2	1	2	—	1	—
乗り物盗	86	43	7	14	7	4	5	6	43	8	6	9	5	6	1	4	4
自動車盗	15	5	—	4	1	—	—	—	10	—	1	4	2	1	—	2	—
オートバイ盗	1	1	1	—	—	—	—	—	—	—	—	—	—	—	—	—	—
自転車盗	70	37	6	10	6	4	5	6	33	8	5	5	3	5	1	2	4
非侵入窃盗	810	89	14	18	19	17	10	11	721	60	32	92	122	107	57	50	201
職権盗	2	—	—	—	—	—	—	—	2	—	1	1	—	—	—	—	—
慶弔盗	—	—	—	—	—	—	—	—	—	—	—	—	—	—	—	—	—
追出し盗	—	—	—	—	—	—	—	—	—	—	—	—	—	—	—	—	—
買物盗	1	1	—	—	1	—	—	—	—	—	—	—	—	—	—	—	—
訪問盗	2	—	—	—	—	—	—	—	2	—	—	—	—	—	—	—	—
払出盗	1	1	1	—	—	—	—	—	—	—	—	—	—	—	—	—	—
ATMねらい	—	—	—	—	—	—	—	—	—	—	—	—	—	—	—	—	—
窓口ねらい	—	—	—	—	—	—	—	—	—	—	—	—	—	—	—	—	—
途中ねらい	—	—	—	—	—	—	—	—	—	—	—	—	—	—	—	—	—
室内ねらい	—	—	—	—	—	—	—	—	—	—	—	—	—	—	—	—	—
客室ねらい	1	—	—	—	—	—	—	—	1	—	—	1	—	—	—	—	—
病室ねらい	—	—	—	—	—	—	—	—	—	—	—	—	—	—	—	—	—
ひったくり	5	5	—	—	1	3	1	—	—	—	—	—	—	—	—	—	—
すり	1	—	—	—	—	—	—	—	1	—	—	—	1	—	—	—	—
引き	120	5	2	—	2	—	1	—	115	11	4	15	25	23	13	10	14
仮睡者ねらい	—	—	—	—	—	—	—	—	—	—	—	—	—	—	—	—	—
車上ねらい	17	1	—	—	1	—	—	—	16	5	1	—	4	4	2	—	—
部品ねらい	2	—	—	—	—	—	—	—	2	—	—	—	—	1	—	1	—
脱衣場ねらい	3	2	—	—	2	—	—	—	1	—	—	1	—	—	—	—	—
自動販売機ねらい	2	—	—	—	—	—	—	—	2	—	2	—	—	—	—	—	—
色情ねらい	9	—	—	—	—	—	—	—	9	2	—	1	2	1	—	1	2
工事場ねらい	—	—	—	—	—	—	—	—	—	—	—	—	—	—	—	—	—
万引き	565	66	10	17	10	13	8	8	499	30	19	60	79	67	36	36	172
職場ねらい	28	2	—	—	—	1	—	1	26	10	4	7	2	2	1	—	—
同居ねらい	—	—	—	—	—	—	—	—	—	—	—	—	—	—	—	—	—
さい銭ねらい	15	4	1	1	1	—	—	1	11	—	—	—	3	2	1	1	4
その他	36	2	—	—	1	—	—	1	34	2	1	6	6	7	4	1	7

39 窃盗 手口別 犯行時の年齢別 検挙人員(女表)

主たる被疑者の 犯行時年齢	総 数	犯 行 時 少 年						成 人									
		計	14	15	16	17	18	19	計	20	25	30	40	50	60	65	70
			歳	歳	歳	歳	歳	歳		歳	歳	歳	歳	歳	歳	歳	歳
手 口	数																
窃盗犯総数	267	25	5	9	4	2	2	3	242	15	12	31	42	35	11	16	80
侵入窃盗	11	1	—	1	—	—	—	—	10	1	5	—	2	—	—	1	1
空き巣	3	—	—	—	—	—	—	—	3	—	1	—	—	—	—	1	1
忍込み	—	—	—	—	—	—	—	—	—	—	—	—	—	—	—	—	—
居空き	2	—	—	—	—	—	—	—	2	—	1	—	1	—	—	—	—
ATM破り	—	—	—	—	—	—	—	—	—	—	—	—	—	—	—	—	—
金庫破り	1	—	—	—	—	—	—	—	1	—	1	—	—	—	—	—	—
旅館破り	—	—	—	—	—	—	—	—	—	—	—	—	—	—	—	—	—
官公署荒し	—	—	—	—	—	—	—	—	—	—	—	—	—	—	—	—	—
学校荒し	2	1	—	1	—	—	—	—	1	—	1	—	—	—	—	—	—
病院荒し	—	—	—	—	—	—	—	—	—	—	—	—	—	—	—	—	—
給油所荒し	—	—	—	—	—	—	—	—	—	—	—	—	—	—	—	—	—
事務所荒し	—	—	—	—	—	—	—	—	—	—	—	—	—	—	—	—	—
出店荒し	—	—	—	—	—	—	—	—	—	—	—	—	—	—	—	—	—
工場荒し	1	—	—	—	—	—	—	—	1	—	—	—	1	—	—	—	—
更衣室荒し	2	—	—	—	—	—	—	—	2	1	1	—	—	—	—	—	—
倉庫荒し	—	—	—	—	—	—	—	—	—	—	—	—	—	—	—	—	—
その他	—	—	—	—	—	—	—	—	—	—	—	—	—	—	—	—	—
乗り物盗	7	5	1	1	1	—	1	1	2	—	—	—	—	1	—	1	—
自動車盗	—	—	—	—	—	—	—	—	—	—	—	—	—	—	—	—	—
オートバイ盗	—	—	—	—	—	—	—	—	—	—	—	—	—	—	—	—	—
自転車盗	7	5	1	1	1	—	1	1	2	—	—	—	—	1	—	1	—
非侵入窃盗	249	19	4	7	3	2	1	2	230	14	7	31	40	34	11	14	79
職権盗	—	—	—	—	—	—	—	—	—	—	—	—	—	—	—	—	—
慶弔盗	—	—	—	—	—	—	—	—	—	—	—	—	—	—	—	—	—
追出し盗	—	—	—	—	—	—	—	—	—	—	—	—	—	—	—	—	—
買物盗	1	1	—	—	1	—	—	—	—	—	—	—	—	—	—	—	—
訪問盗	2	—	—	—	—	—	—	—	2	—	—	—	—	—	—	—	2
払出盗	—	—	—	—	—	—	—	—	—	—	—	—	—	—	—	—	—
ATMねらい	—	—	—	—	—	—	—	—	—	—	—	—	—	—	—	—	—
窓口ねらい	—	—	—	—	—	—	—	—	—	—	—	—	—	—	—	—	—
途中ねらい	—	—	—	—	—	—	—	—	—	—	—	—	—	—	—	—	—
室内ねらい	—	—	—	—	—	—	—	—	—	—	—	—	—	—	—	—	—
客室ねらい	—	—	—	—	—	—	—	—	—	—	—	—	—	—	—	—	—
病室ねらい	—	—	—	—	—	—	—	—	—	—	—	—	—	—	—	—	—
ひったくり	—	—	—	—	—	—	—	—	—	—	—	—	—	—	—	—	—
すり	—	—	—	—	—	—	—	—	—	—	—	—	—	—	—	—	—
引き	21	1	—	—	1	—	—	—	20	—	—	4	5	2	2	3	4
仮睡者ねらい	—	—	—	—	—	—	—	—	—	—	—	—	—	—	—	—	—
車上ねらい	1	—	—	—	—	—	—	—	1	—	—	—	—	1	—	—	—
部品ねらい	—	—	—	—	—	—	—	—	—	—	—	—	—	—	—	—	—
脱衣場ねらい	—	—	—	—	—	—	—	—	—	—	—	—	—	—	—	—	—
自動販売機ねらい	—	—	—	—	—	—	—	—	—	—	—	—	—	—	—	—	—
色情ねらい	—	—	—	—	—	—	—	—	—	—	—	—	—	—	—	—	—
工事場ねらい	—	—	—	—	—	—	—	—	—	—	—	—	—	—	—	—	—
万引き	202	15	4	7	—	1	1	2	187	10	6	22	30	28	9	11	71
職場ねらい	11	1	—	—	—	1	—	—	10	4	1	2	2	1	—	—	—
同居ねらい	—	—	—	—	—	—	—	—	—	—	—	—	—	—	—	—	—
さい銭ねらい	1	—	—	—	—	—	—	—	1	—	—	—	—	—	—	—	1
その他	10	1	—	—	1	—	—	—	9	—	—	3	3	2	—	—	1

40 窃盗 手口別 身柄措置

手口	身柄措置 送致の区分	総 数	送 致							現 行 犯 逮 捕						
			身柄付送致 (基本書式)	身柄付送致 (簡易書式)	書類送致・付 (基本書式)	書類送致・付 (簡易書式)	微 罪 処 分	少年身柄付送致	少年書類送致	少年簡易送致	計	身柄付送致 (基本書式)	書類送致・付 (基本書式)	書類送致・付 (簡易書式)	微 罪 処 分	少年身柄付送致
窃盗犯総数		988	227	—	149	152	314	31	70	45	97	72	19	1	1	4
侵入窃盗		92	53	—	23	—	—	7	9	—	3	3	—	—	—	—
空き巣		23	13	—	8	—	—	—	2	—	—	—	—	—	—	—
忍込		6	5	—	—	—	—	—	1	—	1	1	—	—	—	—
居空		2	—	—	2	—	—	—	—	—	—	—	—	—	—	—
ATM破り		—	—	—	—	—	—	—	—	—	—	—	—	—	—	—
金庫破り		5	3	—	—	—	—	2	—	—	—	—	—	—	—	—
旅館破り		—	—	—	—	—	—	—	—	—	—	—	—	—	—	—
官公署荒し		—	—	—	—	—	—	—	—	—	—	—	—	—	—	—
学校荒し		6	—	—	1	—	—	2	3	—	—	—	—	—	—	—
病院荒し		—	—	—	—	—	—	—	—	—	—	—	—	—	—	—
給油所荒し		—	—	—	—	—	—	—	—	—	—	—	—	—	—	—
事務所荒し		6	6	—	—	—	—	—	—	—	1	1	—	—	—	—
出店荒し		14	9	—	3	—	—	1	1	—	—	—	—	—	—	—
工場荒し		6	4	—	2	—	—	—	—	—	—	—	—	—	—	—
更衣室荒し		8	4	—	2	—	—	—	2	—	—	—	—	—	—	—
倉庫荒し		10	5	—	3	—	—	2	—	—	1	1	—	—	—	—
その他の他		6	4	—	2	—	—	—	—	—	—	—	—	—	—	—
乗り物盗		86	11	—	8	7	18	6	20	16	1	—	—	—	1	—
自動車盗		15	6	—	4	—	—	5	—	—	—	—	—	—	—	—
オートバイ盗		1	—	—	—	—	—	1	—	—	—	—	—	—	—	—
自転車盗		70	5	—	4	7	18	—	20	16	1	—	—	—	1	—
非侵入窃盗		810	163	—	118	145	296	18	41	29	93	69	19	1	—	4
職権盗		2	2	—	—	—	—	—	—	—	—	—	—	—	—	—
慶弔盗		—	—	—	—	—	—	—	—	—	—	—	—	—	—	—
追出し盗		—	—	—	—	—	—	—	—	—	—	—	—	—	—	—
買物盗		1	—	—	—	—	—	—	1	—	—	—	—	—	—	—
訪問盗		2	—	—	—	—	2	—	—	—	—	—	—	—	—	—
払出盗		1	—	—	—	—	—	—	1	—	—	—	—	—	—	—
ATMねらい		—	—	—	—	—	—	—	—	—	—	—	—	—	—	—
窓口ねらい		—	—	—	—	—	—	—	—	—	—	—	—	—	—	—
途中ねらい		—	—	—	—	—	—	—	—	—	—	—	—	—	—	—
室内ねらい		—	—	—	—	—	—	—	—	—	—	—	—	—	—	—
客室ねらい		1	1	—	—	—	—	—	—	—	—	—	—	—	—	—
病室ねらい		—	—	—	—	—	—	—	—	—	—	—	—	—	—	—
ひったくり		5	—	—	—	—	—	3	2	—	—	—	—	—	—	—
すり		1	1	—	—	—	—	—	—	—	—	—	—	—	—	—
引き		120	11	—	14	33	57	—	3	2	—	—	—	—	—	—
仮睡者ねらい		—	—	—	—	—	—	—	—	—	—	—	—	—	—	—
車上ねらい		17	11	—	4	—	1	1	—	—	3	3	—	—	—	—
部品ねらい		2	2	—	—	—	—	—	—	—	—	—	—	—	—	—
脱衣場ねらい		3	—	—	1	—	—	1	1	—	—	—	—	—	—	—
自動販売機ねらい		2	2	—	—	—	—	—	—	—	—	—	—	—	—	—
色情ねらい		9	7	—	1	1	—	—	—	—	4	4	—	—	—	—
工事場ねらい		—	—	—	—	—	—	—	—	—	—	—	—	—	—	—
万引き		565	107	—	76	103	214	11	29	25	79	59	18	—	—	2
職場ねらい		28	5	—	13	1	7	—	—	2	—	—	—	—	—	—
同居ねらい		—	—	—	—	—	—	—	—	—	—	—	—	—	—	—
さい銭ねらい		15	5	—	3	2	1	2	2	—	6	2	1	1	—	2
その他の他		36	9	—	6	5	14	—	2	—	1	1	—	—	—	—

送 致 別 檢 挙 人 員

緊 急 逮 捕	通 常 逮 捕				身 柄 不 拘 束									
	身 柄 付 送 致 (<small>基本書式</small>)	書 類 送 致 ・ 付 (<small>基本書式</small>)	少 年 身 柄 付 送 致	計	身 柄 付 送 致 (<small>基本書式</small>)	書 類 送 致 ・ 付 (<small>基本書式</small>)	少 年 身 柄 付 送 致	少 年 書 類 送 致	計	書 類 送 致 ・ 付 (<small>基本書式</small>)	書 類 送 致 ・ 付 (<small>簡易書式</small>)	微 罪 処 分	少 年 書 類 送 致	少 年 簡 易 送 致
28	23	1	4	163	132	7	23	1	700	122	151	313	69	45
5	5	—	—	55	45	2	7	1	29	21	—	—	8	—
—	—	—	—	15	13	1	—	1	8	7	—	—	1	—
—	—	—	—	4	4	—	—	—	1	—	—	—	1	—
—	—	—	—	1	—	1	—	—	1	1	—	—	—	—
—	—	—	—	—	—	—	—	—	—	—	—	—	—	—
—	—	—	—	5	3	—	2	—	—	—	—	—	—	—
—	—	—	—	—	—	—	—	—	—	—	—	—	—	—
—	—	—	—	—	—	—	—	—	—	—	—	—	—	—
—	—	—	—	2	—	—	2	—	4	1	—	—	3	—
—	—	—	—	—	—	—	—	—	—	—	—	—	—	—
—	—	—	—	—	—	—	—	—	—	—	—	—	—	—
2	2	—	—	3	3	—	—	—	—	—	—	—	—	—
—	—	—	—	10	9	—	1	—	4	3	—	—	1	—
—	—	—	—	4	4	—	—	—	2	2	—	—	—	—
2	2	—	—	2	2	—	—	—	4	2	—	—	2	—
—	—	—	—	6	4	—	2	—	3	3	—	—	—	—
1	1	—	—	3	3	—	—	—	2	2	—	—	—	—
6	5	—	1	13	6	2	5	—	66	6	7	17	20	16
2	2	—	—	11	4	2	5	—	2	2	—	—	—	—
1	—	—	1	—	—	—	—	—	—	—	—	—	—	—
3	3	—	—	2	2	—	—	—	64	4	7	17	20	16
17	13	1	3	95	81	3	11	—	605	95	144	296	41	29
—	—	—	—	2	2	—	—	—	—	—	—	—	—	—
—	—	—	—	—	—	—	—	—	—	—	—	—	—	—
—	—	—	—	—	—	—	—	—	—	—	—	—	—	—
—	—	—	—	—	—	—	—	—	1	—	—	—	1	—
—	—	—	—	—	—	—	—	—	2	—	—	2	—	—
—	—	—	—	—	—	—	—	—	1	—	—	—	1	—
—	—	—	—	—	—	—	—	—	—	—	—	—	—	—
—	—	—	—	—	—	—	—	—	—	—	—	—	—	—
—	—	—	—	—	—	—	—	—	—	—	—	—	—	—
—	—	—	—	1	1	—	—	—	—	—	—	—	—	—
—	—	—	—	3	—	—	3	—	2	—	—	—	2	—
—	—	—	—	1	1	—	—	—	—	—	—	—	—	—
1	1	—	—	10	10	—	—	—	109	14	33	57	3	2
—	—	—	—	—	—	—	—	—	—	—	—	—	—	—
1	1	—	—	9	7	1	1	—	4	3	—	1	—	—
—	—	—	—	2	2	—	—	—	—	—	—	—	—	—
1	—	—	1	—	—	—	—	—	2	1	—	—	1	—
—	—	—	—	2	2	—	—	—	—	—	—	—	—	—
—	—	—	—	3	3	—	—	—	2	1	1	—	—	—
—	—	—	—	—	—	—	—	—	—	—	—	—	—	—
12	9	1	2	48	39	2	7	—	426	55	103	214	29	25
—	—	—	—	5	5	—	—	—	23	13	1	7	—	2
—	—	—	—	—	—	—	—	—	—	—	—	—	—	—
1	1	—	—	2	2	—	—	—	6	2	1	1	2	—
1	1	—	—	7	7	—	—	—	27	6	5	14	2	—

41 警察署別 詐欺手口別 認知

手口	総数	売り付け			計	詐欺								募集				
		インターネット利用	オークション利用	その他(ネットショッピング等)		借入	不動産利用	有価証券等利用	買受	無銭	職権	釣銭・両替	受託	横取り	計	融資保証金	その他	
																		計
認知・検挙	数																	
総	知件数	370	120	4	116	66	9	1	7	1	43	—	4	—	1	4	1	3
認	検件数	131	10	—	10	52	12	1	7	—	29	—	3	—	—	—	—	—
検	検人員	93	4	—	4	36	9	4	1	—	18	—	3	1	—	1	—	1
	うち少年	3	—	—	—	—	—	—	—	—	—	—	—	—	—	—	—	—
大	津																	
認	知件数	88	31	—	31	14	—	—	1	—	11	—	2	—	—	1	—	1
検	検件数	25	3	—	3	8	2	—	1	—	3	—	2	—	—	—	—	—
検	検人員	16	—	—	—	4	2	—	—	—	1	—	1	—	—	1	—	1
	うち少年	—	—	—	—	—	—	—	—	—	—	—	—	—	—	—	—	—
草	津																	
認	知件数	59	22	—	22	7	1	—	—	—	6	—	—	—	—	—	—	—
検	検件数	19	2	—	2	7	1	—	1	—	5	—	—	—	—	—	—	—
検	検人員	13	—	—	—	2	1	—	—	—	1	—	—	—	—	—	—	—
	うち少年	—	—	—	—	—	—	—	—	—	—	—	—	—	—	—	—	—
守	山																	
認	知件数	30	12	2	10	5	—	—	2	—	3	—	—	—	—	—	—	—
検	検件数	10	—	—	—	2	—	—	—	—	2	—	—	—	—	—	—	—
検	検人員	6	—	—	—	2	—	—	—	—	2	—	—	—	—	—	—	—
	うち少年	—	—	—	—	—	—	—	—	—	—	—	—	—	—	—	—	—
甲	賀																	
認	知件数	27	11	—	11	6	—	—	—	1	4	—	—	—	1	—	—	—
検	検件数	5	1	—	1	4	—	—	—	—	4	—	—	—	—	—	—	—
検	検人員	3	—	—	—	3	—	—	—	—	3	—	—	—	—	—	—	—
	うち少年	—	—	—	—	—	—	—	—	—	—	—	—	—	—	—	—	—
近	江八幡																	
認	知件数	27	10	—	10	3	—	—	1	—	2	—	—	—	—	—	—	—
検	検件数	12	2	—	2	5	—	—	2	—	3	—	—	—	—	—	—	—
検	検人員	10	1	—	1	3	—	—	—	—	2	—	—	1	—	—	—	—
	うち少年	1	—	—	—	—	—	—	—	—	—	—	—	—	—	—	—	—
東	近江																	
認	知件数	37	14	—	14	5	—	—	—	—	4	—	1	—	—	1	—	1
検	検件数	9	—	—	—	2	—	—	—	—	1	—	1	—	—	—	—	—
検	検人員	5	—	—	—	3	—	—	—	—	1	—	2	—	—	—	—	—
	うち少年	—	—	—	—	—	—	—	—	—	—	—	—	—	—	—	—	—
彦	根																	
認	知件数	39	5	—	5	11	3	—	—	—	7	—	1	—	—	1	—	1
検	検件数	13	1	—	1	5	—	—	—	—	5	—	—	—	—	—	—	—
検	検人員	14	1	—	1	4	—	—	—	—	4	—	—	—	—	—	—	—
	うち少年	1	—	—	—	—	—	—	—	—	—	—	—	—	—	—	—	—
米	原																	
認	知件数	10	2	1	1	—	—	—	—	—	—	—	—	—	—	—	—	—
検	検件数	1	1	—	1	—	—	—	—	—	—	—	—	—	—	—	—	—
検	検人員	2	2	—	2	—	—	—	—	—	—	—	—	—	—	—	—	—
	うち少年	—	—	—	—	—	—	—	—	—	—	—	—	—	—	—	—	—
長	浜																	
認	知件数	21	4	1	3	6	2	1	1	—	2	—	—	—	—	—	—	—
検	検件数	4	—	—	—	3	1	1	—	—	1	—	—	—	—	—	—	—
検	検人員	5	—	—	—	5	—	4	—	—	1	—	—	—	—	—	—	—
	うち少年	—	—	—	—	—	—	—	—	—	—	—	—	—	—	—	—	—
木	之																	
認	知件数	4	1	—	1	1	1	—	—	—	—	—	—	—	—	—	—	—
検	検件数	7	—	—	—	4	4	—	—	—	—	—	—	—	—	—	—	—
検	検人員	2	—	—	—	1	1	—	—	—	—	—	—	—	—	—	—	—
	うち少年	—	—	—	—	—	—	—	—	—	—	—	—	—	—	—	—	—
高	島																	
認	知件数	13	6	—	6	2	—	—	2	—	—	—	—	—	—	1	1	—
検	検件数	6	—	—	—	2	—	—	2	—	—	—	—	—	—	—	—	—
検	検人員	4	—	—	—	2	1	—	1	—	—	—	—	—	—	—	—	—
	うち少年	1	—	—	—	—	—	—	—	—	—	—	—	—	—	—	—	—
大	津北																	
認	知件数	15	2	—	2	6	2	—	—	—	4	—	—	—	—	—	—	—
検	検件数	20	—	—	—	10	4	—	1	—	5	—	—	—	—	—	—	—
検	検人員	13	—	—	—	7	4	—	—	—	3	—	—	—	—	—	—	—
	うち少年	—	—	—	—	—	—	—	—	—	—	—	—	—	—	—	—	—

・ 検 挙 件 数 及 び 検 挙 人 員

計	留 守 宅						計	保 險					計	詐 欺 そ の 他										
	オレオレ (傷害事件等不談金名目)	オレオレ (横領事件等不談金名目)	オレオレ (痴漢事件等不談金名目)	オレオレ (妊娠中絶費用等名目)	オレオレ (借金等の返済名目)	オレオレ (その他の名目)		そ の 他	生 命	自 動 車 (自賠償を含む)	傷 害	火 災		そ の 他	架 空 請 求	架 空 請 求 (有料サイト利用料金等名目)	その他各種サービス利用料金等名目 架空 請求	架空請求 情報購入代金等名目	架空請求 訴訟関係費用等名目	架空請求 (その他の名目)	還 付 金 等	口 座 開 設	携 帯 電 話 契 約	そ の 他
49	—	8	—	—	—	41	—	7	—	6	1	—	—	124	36	3	1	7	20	1	4	8	44	
21	—	3	—	—	—	18	—	6	—	6	—	—	—	42	1	—	—	3	2	—	5	9	22	
14	—	2	—	—	—	12	—	9	—	9	—	—	—	29	2	—	—	2	1	—	4	6	14	
1	—	—	—	—	—	1	—	—	—	—	—	—	—	2	1	—	—	1	—	—	—	—	—	
12	—	1	—	—	—	11	—	6	—	6	—	—	—	24	5	—	—	—	9	1	1	—	8	
2	—	—	—	—	—	2	—	1	—	1	—	—	—	11	—	—	—	—	1	—	2	—	8	
2	—	—	—	—	—	2	—	2	—	2	—	—	—	7	—	—	—	—	—	—	1	—	6	
8	—	1	—	—	—	7	—	1	—	—	1	—	—	21	5	—	1	1	1	—	1	1	11	
1	—	—	—	—	—	1	—	2	—	2	—	—	—	7	—	—	—	1	1	—	1	—	4	
2	—	—	—	—	—	2	—	3	—	3	—	—	—	6	—	—	—	—	1	—	1	—	4	
5	—	—	—	—	—	5	—	—	—	—	—	—	—	8	—	2	—	1	—	—	1	—	4	
6	—	1	—	—	—	5	—	—	—	—	—	—	—	2	—	—	—	—	—	—	—	—	2	
3	—	2	—	—	—	1	—	—	—	—	—	—	—	1	—	—	—	—	—	—	—	—	1	
—	—	—	—	—	—	—	—	—	—	—	—	—	—	10	3	—	—	2	3	—	—	—	2	
—	—	—	—	—	—	—	—	—	—	—	—	—	—	—	—	—	—	—	—	—	—	—	—	
—	—	—	—	—	—	—	—	—	—	—	—	—	—	—	—	—	—	—	—	—	—	—	—	
4	—	2	—	—	—	2	—	—	—	—	—	—	—	10	1	—	—	—	2	—	—	—	7	
2	—	2	—	—	—	—	—	1	—	1	—	—	—	2	—	—	—	—	—	—	—	1	1	
1	—	—	—	—	—	1	—	2	—	2	—	—	—	3	—	—	—	—	—	—	—	2	1	
1	—	—	—	—	—	1	—	—	—	—	—	—	—	—	—	—	—	—	—	—	—	—	—	
4	—	2	—	—	—	2	—	—	—	—	—	—	—	13	5	—	—	—	1	—	—	—	7	
1	—	—	—	—	—	1	—	—	—	—	—	—	—	6	—	—	—	—	—	—	1	2	3	
1	—	—	—	—	—	1	—	—	—	—	—	—	—	1	—	—	—	—	—	—	—	1	—	
6	—	2	—	—	—	4	—	—	—	—	—	—	—	16	8	—	—	1	1	—	—	4	2	
2	—	—	—	—	—	2	—	—	—	—	—	—	—	5	—	—	—	—	—	—	—	3	2	
4	—	—	—	—	—	4	—	—	—	—	—	—	—	5	—	—	2	—	—	—	—	1	2	
—	—	—	—	—	—	—	—	—	—	—	—	—	—	1	—	—	1	—	—	—	—	—	—	
3	—	—	—	—	—	3	—	—	—	—	—	—	—	5	3	1	—	1	—	—	—	—	—	
—	—	—	—	—	—	—	—	—	—	—	—	—	—	—	—	—	—	—	—	—	—	—	—	
—	—	—	—	—	—	—	—	—	—	—	—	—	—	—	—	—	—	—	—	—	—	—	—	
5	—	—	—	—	—	5	—	—	—	—	—	—	—	6	3	—	—	—	—	—	—	—	—	
1	—	—	—	—	—	1	—	—	—	—	—	—	—	—	—	—	—	—	—	—	—	—	—	
1	—	—	—	—	—	1	—	—	—	—	—	—	—	1	—	—	—	—	1	—	—	—	—	
—	—	—	—	—	—	—	—	—	—	—	—	—	—	2	—	—	—	—	—	—	—	2	—	
—	—	—	—	—	—	—	—	—	—	—	—	—	—	1	—	—	—	—	—	—	—	1	—	
—	—	—	—	—	—	—	—	—	—	—	—	—	—	—	—	—	—	—	—	—	—	—	—	
—	—	—	—	—	—	—	—	—	—	—	—	—	—	4	1	—	—	—	2	—	—	—	1	
—	—	—	—	—	—	—	—	—	—	—	—	—	—	4	1	—	—	2	—	—	—	—	1	
—	—	—	—	—	—	—	—	—	—	—	—	—	—	2	2	—	—	—	—	—	—	—	—	
—	—	—	—	—	—	—	—	—	—	—	—	—	—	1	1	—	—	—	—	—	—	—	—	
1	—	—	—	—	—	1	—	—	—	—	—	—	—	6	2	—	—	1	—	—	—	1	2	
5	—	—	—	—	—	5	—	2	—	2	—	—	—	3	—	—	—	—	—	—	1	1	1	
1	—	—	—	—	—	1	—	2	—	2	—	—	—	3	—	—	—	—	—	—	2	1	—	

42 器物損壊等事犯 発生場所別 被害器物等・損壊等の状況別 認知件数(1)

発生場所	被害器物等	総数	家屋及び建造物				車 両				自動販売機	A T M	スタンド式電光看板	その他の看板	動 植 物	そ の 他
			塀・壁	ドア扉	窓・ガラス	その他	自動車	オートバイ	自転車	その他						
総計		689	18	50	33	16	394	10	10	6	2	—	3	11	4	132
破 損	計	142	—	24	31	4	73	—	—	—	—	—	—	—	—	10
	ガラス	14	—	10	1	—	2	—	—	—	—	—	—	—	—	1
	鍵	60	—	—	—	—	49	1	4	2	—	—	—	—	—	4
	その他	206	—	—	—	—	202	3	1	—	—	—	—	—	—	—
汚 損	計	174	13	8	—	9	25	3	4	4	2	—	1	8	4	93
	スプレー式塗料	20	3	—	—	—	10	1	—	—	—	—	2	3	—	1
	その他塗料	5	1	—	—	—	4	—	—	—	—	—	—	—	—	—
	その他	13	—	2	1	—	2	—	—	—	—	—	—	—	—	8
その他	55	1	6	—	3	27	2	1	—	—	—	—	—	—	15	
一戸建	計	144	7	12	7	7	89	—	1	—	—	—	—	1	2	18
破 損	計	33	—	7	7	1	18	—	—	—	—	—	—	—	—	—
	ガラス	3	—	2	—	—	1	—	—	—	—	—	—	—	—	—
	鍵	13	—	—	—	—	9	—	1	—	—	—	—	—	—	3
	その他	43	—	—	—	—	43	—	—	—	—	—	—	—	—	—
汚 損	計	29	5	1	—	3	5	—	—	—	—	—	—	1	2	12
	スプレー式塗料	6	1	—	—	—	5	—	—	—	—	—	—	—	—	—
	その他塗料	3	1	—	—	—	2	—	—	—	—	—	—	—	—	—
	その他	2	—	—	—	—	1	—	—	—	—	—	—	—	—	1
その他	12	—	2	—	3	5	—	—	—	—	—	—	—	—	2	
中高層	計	49	1	7	2	1	30	3	—	2	—	—	—	—	—	3
破 損	計	11	—	3	2	—	5	—	—	—	—	—	—	—	—	1
	ガラス	1	—	1	—	—	—	—	—	—	—	—	—	—	—	—
	鍵	8	—	—	—	—	6	1	—	1	—	—	—	—	—	—
	その他	16	—	—	—	—	15	1	—	—	—	—	—	—	—	—
汚 損	計	7	1	1	—	1	1	—	—	1	—	—	—	—	—	2
	スプレー式塗料	1	—	—	—	—	1	—	—	—	—	—	—	—	—	—
	その他塗料	—	—	—	—	—	—	—	—	—	—	—	—	—	—	—
	その他	5	—	2	—	—	2	1	—	—	—	—	—	—	—	—
その他	計	83	1	13	3	—	57	1	2	1	—	—	—	—	—	5
破 損	計	15	—	2	3	—	9	—	—	—	—	—	—	—	—	1
	ガラス	6	—	6	—	—	—	—	—	—	—	—	—	—	—	—
	鍵	8	—	—	—	—	8	—	—	—	—	—	—	—	—	—
	その他	31	—	—	—	—	30	—	1	—	—	—	—	—	—	—
汚 損	計	16	1	3	—	—	7	—	1	1	—	—	—	—	—	3
	スプレー式塗料	2	—	—	—	—	1	1	—	—	—	—	—	—	—	—
	その他塗料	1	—	—	—	—	1	—	—	—	—	—	—	—	—	—
	その他	1	—	1	—	—	—	—	—	—	—	—	—	—	—	—
その他	3	—	1	—	—	1	—	—	—	—	—	—	—	—	1	
駐 車 場	計	209	—	—	—	—	172	5	6	1	1	—	3	2	—	19
破 損	計	29	—	—	—	—	29	—	—	—	—	—	—	—	—	—
	ガラス	—	—	—	—	—	—	—	—	—	—	—	—	—	—	—
	鍵	24	—	—	—	—	21	—	2	1	—	—	—	—	—	—
	その他	98	—	—	—	—	96	2	—	—	—	—	—	—	—	—
汚 損	計	34	—	—	—	—	7	2	3	—	1	—	1	1	—	19
	スプレー式塗料	5	—	—	—	—	2	—	—	—	—	—	2	—	—	—
	その他塗料	1	—	—	—	—	1	—	—	—	—	—	—	—	—	—
	その他	1	—	—	—	—	1	—	—	—	—	—	—	—	—	—
その他	17	—	—	—	—	15	1	1	—	—	—	—	—	—	—	
学 校 (幼稚園)	計	10	—	—	3	—	2	1	—	—	—	—	—	—	—	4
破 損	計	4	—	—	3	—	1	—	—	—	—	—	—	—	—	—
	ガラス	—	—	—	—	—	—	—	—	—	—	—	—	—	—	—
	鍵	—	—	—	—	—	—	—	—	—	—	—	—	—	—	—
	その他	3	—	—	—	—	—	1	—	—	—	—	—	—	—	—
汚 損	計	1	—	—	—	—	1	—	—	—	—	—	—	—	—	—
	スプレー式塗料	—	—	—	—	—	—	—	—	—	—	—	—	—	—	—
	その他塗料	—	—	—	—	—	—	—	—	—	—	—	—	—	—	—
	その他	2	—	—	—	—	—	—	—	—	—	—	—	—	—	2
スーパーマーケット	計	7	—	—	1	—	1	—	—	—	—	—	—	—	—	5
破 損	計	2	—	—	1	—	—	—	—	—	—	—	—	—	—	1
	ガラス	—	—	—	—	—	—	—	—	—	—	—	—	—	—	—
	鍵	—	—	—	—	—	—	—	—	—	—	—	—	—	—	—
	その他	2	—	—	—	—	—	—	—	—	—	—	—	—	—	2
汚 損	計	—	—	—	—	—	—	—	—	—	—	—	—	—	—	—
	スプレー式塗料	—	—	—	—	—	—	—	—	—	—	—	—	—	—	—
	その他塗料	—	—	—	—	—	—	—	—	—	—	—	—	—	—	—
	その他	1	—	—	—	—	—	—	—	—	—	—	—	—	—	1
その他	2	—	—	—	—	1	—	—	—	—	—	—	—	—	1	

42 器物損壊等事犯 発生場所別 被害器物等・損壊等の状況別 認知件数(2)

発生場所	被害器物等	総 数	家屋及び建造物				車 両				自 動 販 売 機	A T M	ス タ ン ド 式 電 光 看 板	そ の 他 の 看 板	動 植 物	そ の 他
			塀 ・ 壁	ド ア ・ 扉	窓 ・ ガ ラ ス	そ の 他	自 動 車	オ ー ト バ イ 車	自 転 車	そ の 他						
道	計	60	1	—	—	1	27	—	1	—	1	—	—	4	2	23
	破 損	5	—	—	—	—	5	—	—	—	—	—	—	—	—	—
	汚 損	26	—	—	—	—	14	—	1	—	—	—	—	—	—	1
	その他	2	1	—	—	1	3	—	—	—	1	—	—	4	2	15
駅・その他	計	7	—	—	—	—	—	—	—	—	—	—	—	—	—	5
	破 損	19	2	6	2	3	—	—	—	—	—	—	—	—	—	6
	汚 損	10	—	4	2	1	—	—	—	—	—	—	—	—	—	3
	その他	7	2	1	—	2	—	—	—	—	—	—	—	—	—	2
都 市	計	5	—	—	1	—	—	—	—	—	—	—	—	—	—	4
	破 損	1	—	—	—	—	—	—	—	—	—	—	—	—	—	—
	汚 損	4	—	—	—	—	—	—	—	—	—	—	—	—	—	4
	その他	—	—	—	—	—	—	—	—	—	—	—	—	—	—	—
地下街・地下通路	計	—	—	—	—	—	—	—	—	—	—	—	—	—	—	—
	破 損	—	—	—	—	—	—	—	—	—	—	—	—	—	—	—
	汚 損	—	—	—	—	—	—	—	—	—	—	—	—	—	—	—
	その他	—	—	—	—	—	—	—	—	—	—	—	—	—	—	—
その他	計	6	—	—	2	—	—	—	—	—	—	—	—	—	—	4
	破 損	3	—	—	2	—	—	—	—	—	—	—	—	—	—	1
	汚 損	1	—	—	—	—	—	—	—	—	—	—	—	—	—	1
	その他	2	—	—	—	—	—	—	—	—	—	—	—	—	—	2
空	計	8	—	—	—	—	7	—	—	—	—	—	—	1	—	—
	破 損	3	—	—	—	—	3	—	—	—	—	—	—	—	—	—
	汚 損	1	—	—	—	—	1	—	—	—	—	—	—	—	—	—
	その他	2	—	—	—	—	2	—	—	—	—	—	—	—	—	—
そ	計	89	6	12	12	4	9	—	—	2	—	—	—	3	—	41
	破 損	26	—	8	10	2	3	—	—	—	—	—	—	—	—	3
	汚 損	4	—	1	1	—	1	—	—	—	—	—	—	—	—	1
	その他	3	—	—	—	—	3	—	—	—	—	—	—	—	—	—
そ	計	43	4	2	—	2	—	—	—	2	—	—	—	2	—	31
	破 損	2	—	—	—	—	—	—	—	—	—	—	—	—	—	—
	汚 損	2	1	—	—	—	—	—	—	—	—	—	—	1	—	—
	その他	3	—	—	1	—	—	—	—	—	—	—	—	—	—	2
そ	計	6	1	1	—	—	—	—	—	—	—	—	—	—	—	4

43 刑法犯 罪種別 年齢・学識別 犯罪少年・触法少年 検挙・補導人員

年齢学職 罪種	犯罪少年													触法少年									
	総 数	年齢						学職						総 数	年齢						児童・生徒		
		14 歳	15 歳	16 歳	17 歳	18 歳	19 歳	中 学 生	高 校 生	大 学 生	専 修 学 校 生	有 職 少 年	無 職 少 年		8 歳 以 下	9 歳	10 歳	11 歳	12 歳	13 歳	未 就 学 児 童	小 学 生	中 学 生
刑法犯総数	232	38	44	48	41	28	33	62	90	11	2	48	19	104	15	1	7	8	24	49	—	39	65
凶悪犯	5	—	—	—	2	2	1	—	1	—	—	4	—	5	—	—	—	—	4	1	—	3	2
殺人	—	—	—	—	—	—	—	—	—	—	—	—	—	—	—	—	—	—	—	—	—	—	—
強盗	4	—	—	—	1	2	1	—	—	—	—	4	—	2	—	—	—	—	1	1	—	—	2
放火	—	—	—	—	—	—	—	—	—	—	—	—	—	1	—	—	—	—	1	—	—	—	1
強制性交等	1	—	—	—	1	—	—	—	1	—	—	—	—	2	—	—	—	—	2	—	—	—	2
粗暴犯	42	9	6	10	13	3	1	12	24	—	—	6	—	24	2	—	4	2	5	11	—	8	16
暴行	12	1	2	3	6	—	—	1	10	—	—	1	—	16	2	—	2	2	4	6	—	6	10
傷害	26	4	4	7	7	3	1	7	14	—	—	5	—	6	—	—	2	—	—	4	—	2	4
脅迫	2	2	—	—	—	—	—	2	—	—	—	—	—	2	—	—	—	—	1	1	—	—	2
恐喝	2	2	—	—	—	—	—	2	—	—	—	—	—	—	—	—	—	—	—	—	—	—	—
窃盗犯	146	25	34	26	21	17	23	45	49	9	2	26	15	59	8	—	3	5	14	29	—	20	39
侵入窃盗	16	4	2	—	—	3	7	6	—	2	—	7	1	4	—	—	—	—	—	4	—	—	4
乗り物盗	42	7	14	7	4	4	6	14	18	5	1	3	1	5	—	—	1	—	3	1	—	2	3
非侵入窃盗	88	14	18	19	17	10	10	25	31	2	1	16	13	50	8	—	2	5	11	24	—	18	32
知能犯	4	—	—	1	—	—	3	—	—	1	—	3	—	—	—	—	—	—	—	—	—	—	—
詐欺	3	—	—	1	—	—	2	—	—	1	—	2	—	—	—	—	—	—	—	—	—	—	—
偽造	1	—	—	—	—	—	1	—	—	—	—	1	—	—	—	—	—	—	—	—	—	—	—
風俗犯	3	—	—	3	—	—	—	—	1	—	—	1	1	1	—	—	—	—	—	1	—	—	1
強制わいせつ	2	—	—	2	—	—	—	—	1	—	—	1	—	—	—	—	—	—	—	—	—	—	—
公然わいせつ	1	—	—	1	—	—	—	—	—	—	—	—	—	1	1	—	—	—	—	1	—	—	1
その他の刑法犯	32	4	4	8	5	6	5	5	15	1	—	8	3	15	5	1	—	1	1	7	—	8	7
占有離脱物横領	7	—	—	5	—	1	1	—	4	—	—	2	1	5	—	—	—	—	1	4	—	1	4
公務執行妨害	1	—	—	—	—	—	1	—	—	—	—	1	—	—	—	—	—	—	—	—	—	—	—
住居侵入	9	—	3	2	4	—	—	—	8	—	—	1	—	4	3	—	—	1	—	—	—	—	4
略取誘拐・人身売買	2	—	—	—	—	1	1	—	—	—	—	1	1	—	—	—	—	—	—	—	—	—	—
盗品等	2	—	—	—	—	2	—	—	2	—	—	—	—	—	—	—	—	—	—	—	—	—	—
器物損壊等	10	4	1	1	1	1	2	5	1	1	—	2	1	5	1	1	—	—	—	3	—	2	3
その他	1	—	—	—	—	1	—	—	—	—	—	1	—	1	1	—	—	—	—	—	—	—	1

44 刑法犯 罪種別 非行の動機・原因別 犯罪少年人員(直接の原因)

非行の動機・原因 罪種・年齢・学職	非 行 の 動 機 ・ 原 因											
	総 数	生 活 困 窮	遊 興 費 充 当	一 時 的 盗 用	対 象 物 自 体 の 利 欲	所 有 ・ 消 費 目 的	そ の 他 の 利 欲	怨 恨	憤 怒	性 的 欲 求	遊 び 、 好 奇 心 、 ス リ ル	動 機 不 明
刑 法 犯 総 数	232	9	37	2	103	4	8	40	7	13	3	6
凶 悪 犯	5	—	1	—	—	—	—	—	1	—	3	—
殺 人	—	—	—	—	—	—	—	—	—	—	—	—
強 盗	4	—	1	—	—	—	—	—	—	—	3	—
放 火	—	—	—	—	—	—	—	—	—	—	—	—
強 制 性 交 渉	1	—	—	—	—	—	—	—	1	—	—	—
粗 暴 犯	42	—	2	—	—	1	6	33	—	—	—	—
暴 行	12	—	—	—	—	—	—	12	—	—	—	—
傷 害	26	—	—	—	—	1	4	21	—	—	—	—
脅 迫	2	—	—	—	—	—	—	—	—	—	—	—
恐 喝	2	—	2	—	—	—	—	—	—	—	—	—
窃 盗 犯	146	9	31	2	95	3	—	1	—	5	—	—
入 犯	16	3	10	—	—	2	—	1	—	—	—	—
非 入 犯	42	—	—	2	35	—	—	—	—	5	—	—
非 入 犯	88	6	21	—	60	1	—	—	—	—	—	—
知 能 犯	4	—	3	—	—	—	—	—	—	—	—	1
詐 欺	3	—	3	—	—	—	—	—	—	—	—	—
偽 造	1	—	—	—	—	—	—	—	—	—	—	1
風 俗 犯	3	—	—	—	—	—	—	—	2	1	—	—
強 制 わいせつ	2	—	—	—	—	—	—	—	2	—	—	—
公然 わいせつ	1	—	—	—	—	—	—	—	—	1	—	—
そ の 他 の 刑 法 犯	32	—	—	—	8	—	2	6	4	7	—	5
占 有 離 脱 横 領	7	—	—	—	7	—	—	—	—	—	—	—
公 務 執 行 妨 害	1	—	—	—	—	—	—	—	1	—	—	—
住 居 侵 入	9	—	—	—	—	—	—	—	1	4	—	4
略 取 誘 拐 ・ 人 身 売 買	2	—	—	—	—	—	—	2	—	—	—	—
盗 品 損 壊 等	2	—	—	—	1	—	—	—	—	—	—	1
盗 器 物 の 他	10	—	—	—	—	—	1	3	3	3	—	—
そ の 他	1	—	—	—	—	—	1	—	—	—	—	—
非 行 時 の 年 齢												
14 歳	38	—	8	2	16	1	3	6	1	1	—	—
15 歳	44	—	2	—	27	1	—	6	—	8	—	—
16 歳	48	1	8	—	22	1	—	9	4	3	—	—
17 歳	41	1	3	—	16	1	4	9	1	1	1	4
18 歳	28	2	7	—	10	—	1	5	—	—	2	1
19 歳	33	5	9	—	12	—	—	5	1	—	—	1
非 行 時 の 職 業												
飲 食 店 主	1	—	—	—	—	—	—	1	—	—	—	—
土 木 ・ 建 築 業 自 営	1	—	1	—	—	—	—	—	—	—	—	—
販 売 店 員	3	—	1	—	2	—	—	—	—	—	—	—
美 容 師 ・ 理 容 師	1	1	—	—	—	—	—	—	—	—	—	—
調 理 人 ・ パ ー テ ン ダ ー	1	—	1	—	—	—	—	—	—	—	—	—
飲 食 店 店 員	2	—	1	—	—	1	—	—	—	—	—	—
ホ ス テ ス ・ ホ ス ト	2	—	1	—	1	—	—	—	—	—	—	—
そ の 他 の サ ー ビ ス 職	2	—	—	—	2	—	—	—	—	—	—	—
建 設 職 人 ・ 配 管 工	3	—	—	—	1	—	—	2	—	—	—	—
機 械 工 (輸 送 ・ 精 密 を 除 く)	1	—	1	—	—	—	—	—	—	—	—	—
そ の 他 の 技 能 工	1	1	—	—	—	—	—	—	—	—	—	—
土 木 建 設 労 務 作 業 者	13	—	5	—	2	—	—	3	1	2	—	—
そ の 他 の 労 務 作 業 者	10	—	2	—	1	—	1	3	—	—	3	—
そ の 他 の 被 雇 用 者 ・ 勤 め 人	7	1	2	—	1	—	—	1	—	—	—	2
中 学 生	62	—	9	2	34	2	3	9	1	2	—	—
高 校 生	90	2	7	—	42	1	4	19	4	7	—	4
大 学 生	11	1	3	—	6	—	—	—	1	—	—	—
専 修 学 校 生 等	2	—	—	—	1	—	—	—	—	1	—	—
失 業 者	3	1	—	—	1	—	—	1	—	—	—	—
そ の 他 の 無 職 者	16	2	3	—	9	—	—	1	—	1	—	—

44 刑法犯 罪種別 非行の動機・原因別 犯罪少年人員(背景等)

背景等 罪種・年齢・学職	総 数	背 景					父 親 の 態 度					母 親 の 態 度					家出関係		精神障害等の有無							
		学生・生徒 (怠学中)	学生・生徒 (該当なし)	その他の少年 (怠業中)	その他の少年 (就労できず)	その他の少年 (該当なし)	放 任	拒 否	過 渉	気 紛 れ	溺 愛 し	該 当 な し	放 任	拒 否	過 渉	気 紛 れ	溺 愛 し	該 当 な し	非 行 時 家 出 中	該 当 な し	精 神 障 害 者	精 神 障 害 の 疑 い の あ る 者	性 格 異 常 者	覚 せ い 剤 常 用 者	該 当 な し	
刑 法 犯 総 数	232	12	153	6	6	55	71	2	7	7	13	132	100	1	12	13	19	87	4	228	1	—	1	—	230	
凶 悪 犯	5	—	1	—	—	4	—	—	—	—	—	5	4	—	—	—	—	1	—	5	—	—	—	—	5	
殺 強 放 強 制 性 交 暴 傷 脅 恐 窃 盗 犯	—	—	—	—	—	—	—	—	—	—	—	—	—	—	—	—	—	—	—	—	—	—	—	—	—	—
強 放 強 制 性 交 暴 傷 脅 恐 窃 盗 犯	4	—	—	—	—	4	—	—	—	—	—	4	4	—	—	—	—	—	—	4	—	—	—	—	4	
強 放 強 制 性 交 暴 傷 脅 恐 窃 盗 犯	1	—	1	—	—	—	—	—	—	—	—	1	—	—	—	—	—	1	—	1	—	—	—	—	1	
粗 暴 犯	42	4	32	—	—	6	10	—	1	1	4	26	19	—	1	5	5	12	—	42	—	—	—	—	42	
粗 暴 犯	12	1	10	—	—	1	3	—	—	1	1	7	4	—	—	3	1	4	—	12	—	—	—	—	12	
粗 暴 犯	26	3	18	—	—	5	6	—	1	—	3	16	12	—	1	2	4	7	—	26	—	—	—	—	26	
粗 暴 犯	2	—	2	—	—	—	—	—	—	—	—	2	1	—	—	—	—	1	—	2	—	—	—	—	2	
粗 暴 犯	2	—	2	—	—	—	1	—	—	—	—	1	2	—	—	—	—	—	—	2	—	—	—	—	2	
窃 盗 犯	146	8	97	5	5	31	47	1	5	6	7	80	62	1	10	6	11	56	4	142	—	—	1	—	145	
窃 盗 犯	16	—	8	—	—	8	6	—	—	2	3	5	6	—	—	2	3	5	—	16	—	—	—	—	16	
窃 盗 犯	42	5	33	—	—	3	14	—	3	2	1	22	18	—	3	2	1	18	—	42	—	—	—	—	42	
窃 盗 犯	88	3	56	5	4	20	27	1	2	2	3	53	38	1	7	2	7	33	4	84	—	—	1	—	87	
窃 盗 犯	4	—	1	—	—	2	1	—	—	—	1	2	1	—	—	—	1	2	—	4	—	—	—	—	4	
詐 欺 犯	3	—	1	—	—	1	1	—	—	—	1	1	1	—	—	—	1	1	—	3	—	—	—	—	3	
偽 造 犯	1	—	—	—	—	1	—	—	—	—	—	1	—	—	—	—	—	1	—	1	—	—	—	—	1	
風 俗 犯	3	—	1	—	—	2	1	—	—	—	—	2	2	—	—	—	—	1	—	3	—	—	—	—	3	
強 制 わいせつ 犯	2	—	1	—	—	1	—	—	—	—	—	2	1	—	—	—	—	1	—	2	—	—	—	—	2	
公 然 わいせつ 犯	1	—	—	—	—	1	1	—	—	—	—	—	1	—	—	—	—	—	—	1	—	—	—	—	1	
そ の 他 の 刑 法 犯	32	—	21	1	—	10	12	1	1	—	1	17	12	—	1	2	2	15	—	32	1	—	—	—	31	
占 有 離 脱 物 横 領 犯	7	—	4	—	—	3	2	—	—	—	—	5	3	—	—	—	1	3	—	7	—	—	—	—	7	
公 務 執 行 妨 害 犯	1	—	—	—	—	1	1	—	—	—	—	—	1	—	—	—	—	—	—	1	—	—	—	—	1	
住 居 侵 入 犯	9	—	8	—	—	1	3	—	—	—	1	5	4	—	—	—	1	4	—	9	—	—	—	—	9	
略 取 誘 拐 ・ 人 身 売 買 等 犯	2	—	—	1	—	1	—	1	—	—	—	1	—	—	—	—	—	2	—	2	—	—	—	—	2	
盗 取 誘 拐 ・ 人 身 売 買 等 犯	2	—	2	—	—	—	—	—	—	—	—	2	—	—	—	—	—	2	—	2	—	—	—	—	2	
盗 器 物 の 損 壊 等 犯	10	—	7	—	—	3	6	—	1	—	—	3	4	—	1	2	—	3	—	10	1	—	—	—	9	
そ の 他 の 無 職 者	1	—	—	—	—	1	—	—	—	—	—	1	—	—	—	—	—	1	—	1	—	—	—	—	1	
非 行 時 の 年 齢																										
14 歳	38	3	35	—	—	—	11	—	1	1	1	24	16	—	2	3	2	15	2	36	—	—	—	—	38	
15 歳	44	6	37	—	—	1	12	—	1	3	—	28	17	—	2	4	2	19	—	44	—	—	—	—	44	
16 歳	48	1	31	1	1	14	13	—	3	1	2	29	25	—	2	2	3	16	—	48	—	—	—	—	48	
17 歳	41	2	29	1	1	8	14	—	1	1	3	22	19	—	2	2	5	13	—	41	—	—	—	—	41	
18 歳	28	—	10	4	—	14	11	—	—	1	1	15	14	—	2	1	1	10	1	27	1	—	1	—	26	
19 歳	33	—	11	—	4	18	10	2	1	—	6	14	9	1	2	1	6	14	1	32	—	—	—	—	33	
非 行 時 の 職 業																										
飲 食 店 主	1	—	—	—	—	1	1	—	—	—	—	—	—	—	—	—	1	—	—	1	—	—	—	—	1	
土 木 ・ 建 築 業 自 営	1	—	—	1	—	—	—	—	—	—	1	—	—	—	—	—	1	—	—	1	—	—	1	—	—	
販 売 店 店 員	3	—	—	—	—	3	—	—	—	—	—	3	—	—	—	—	—	3	—	3	—	—	—	—	3	
美 容 師 ・ 理 容 師	1	—	—	—	—	1	—	—	—	—	—	1	—	—	—	1	—	—	—	1	—	—	—	—	1	
調 理 人 ・ パ ー テ ン ダ ー	1	—	—	—	—	1	1	—	—	—	—	—	1	—	—	—	—	—	—	1	—	—	—	—	1	
飲 食 店 店 員	2	—	—	1	—	1	—	—	—	—	—	2	2	—	—	—	—	—	—	2	—	—	—	—	2	
ホ ス テ ス ・ ホ ス ト	2	—	—	—	—	2	2	—	—	—	—	—	2	—	—	—	—	—	—	2	—	—	—	—	2	
そ の 他 の サ ー ビ ス 職	2	—	—	—	—	2	—	—	—	1	—	1	—	—	1	—	—	1	—	2	—	—	—	—	2	
建 設 職 人 ・ 配 管 工	3	—	—	—	—	3	1	—	—	—	—	2	2	—	—	—	—	1	—	3	—	—	—	—	3	
機 械 工 (輸 送 ・ 精 密 を 除 く)	1	—	—	—	—	1	1	—	—	—	—	—	1	—	—	—	—	—	—	1	—	—	—	—	1	
そ の 他 の 技 能 工	1	—	—	—	—	1	1	—	—	—	—	—	1	—	—	—	—	—	—	1	—	—	—	—	1	
土 木 建 設 労 務 作 業 者	13	—	—	1	—	12	7	—	—	—	2	4	8	—	—	—	—	5	—	13	—	—	—	—	13	
そ の 他 の 労 務 作 業 者	10	—	—	—	—	10	1	1	—	—	1	7	6	—	—	—	1	3	—	10	—	—	—	—	10	
そ の 他 の 被 雇 用 者 ・ 勤 め 人	7	—	—	—	1	6	3	1	—	—	—	3	3	1	—	—	—	3	1	6	—	—	—	—	7	
中 学 生	62	5	57	—	—	—	18	—	1	2	1	40	26	—	2	4	3	27	2	60	—	—	—	—	62	
高 校 生	90	6	84	—	—	—	23	—	4	4	4	55	36	—	6	7	8	33	—	90	—	—	—	—	90	
大 学 生	11	—	11	—	—	—	3	—	1	—	4	3	3	—	1	—	4	3	—	11	—	—	—	—	11	
専 修 学 校 生 等	2	1	1	—	—	—	1	—	—	—	—	1	1	—	—	—	—	1	—	2	—	—	—	—	2	
失 業 者	3	—	—	1	1	1	—	—	—	—	—	3	—	—	1	—	—	2	—	3	—	—	—	—	3	
そ の 他 の 無 職 者	16	—	—	2	4	10	8	—	1	—	—	7	8	—	1	1	1	5	1	15	1	—	—	—	15	

45 刑法犯 罪種別 非行場所別 犯罪少年人員

非行場所	非 行 場 所																													
	総 数	一 戸 建 住 宅	中 高 層 (4 階 建 以 上) 住 宅	そ の 他 の 住 宅	学 校 (幼 稚 園)	そ の 他 の 駐 車 場	駐 輪 場	道 路 上	駅	神 社 仏 閣	都 市 公 園	一 般 ホ テ ル ・ 旅 館	サ ウ ナ 等 公 衆 浴 場	デ パ ー ト	総 合 ス ー パ ー	ホ ー ム セ ン タ ー	コ ン ピ ニ エ ン ス ス ト ア	ド ラ ッ グ ス ト ア	そ の 他 の ス ー パ ー マ ー ケ ッ ト	レ ン タ ル ビ デ オ 店	古 物 店	そ の 他 の 商 店	ぱ ち ん こ 屋 ・ ま あ じ や ん 屋 等	マ ン ガ 喫 ・ イ ン タ ー ネ ッ ト カ フ エ	そ の 他 の 飲 食 店	そ の 他 の 会 社 ・ 事 務 所	そ の 他 の 列 車 内	バ ス 内	そ の 他 の 発 生 場 所	
刑 法 犯 総 数	232	5	3	8	35	14	29	24	3	4	8	2	1	4	23	1	23	6	4	2	2	15	2	1	1	2	1	1	8	
凶 悪 犯	5	-	-	-	-	-	1	-	-	3	-	-	-	-	-	-	-	-	-	-	1	-	-	-	-	-	-	-	-	
殺 人	-	-	-	-	-	-	-	-	-	-	-	-	-	-	-	-	-	-	-	-	-	-	-	-	-	-	-	-	-	
強 制 性 交 渉	4	-	-	-	-	-	-	-	-	3	-	-	-	-	-	-	-	-	-	-	1	-	-	-	-	-	-	-	-	
強 制 暴 行	1	-	-	-	-	-	1	-	-	-	-	-	-	-	-	-	-	-	-	-	-	-	-	-	-	-	-	-	-	
粗 暴 犯	42	3	-	3	14	6	2	7	1	4	-	-	-	-	-	-	-	-	-	-	-	-	-	-	-	-	1	1		
暴 行	12	2	-	2	3	-	1	1	-	2	-	-	-	-	-	-	-	-	-	-	-	-	-	-	-	-	1	-		
傷 害	26	1	-	1	11	6	2	4	-	-	-	-	-	-	-	-	-	-	-	-	-	-	-	-	-	-	-	-	1	
脅 恐	2	-	-	-	-	-	2	-	-	-	-	-	-	-	-	-	-	-	-	-	-	-	-	-	-	-	-	-	-	
窃 盗 犯	146	1	1	2	11	6	22	11	2	4	-	1	1	4	20	1	22	6	4	2	2	14	2	1	1	2	-	-	3	
入 り 窃 犯	16	1	1	1	7	-	2	-	-	-	-	-	-	-	-	-	-	-	-	-	1	-	-	1	2	-	-	-	-	
非 侵 入 窃 犯	42	-	-	-	3	6	22	3	2	-	-	-	-	2	-	-	-	-	-	-	-	-	1	-	-	-	-	-	3	
知 能 犯	88	-	-	1	1	-	-	1	-	4	-	1	1	4	18	1	22	6	4	2	2	13	2	-	-	-	-	-	-	
詐 偽 犯	4	-	1	2	-	-	1	-	-	-	-	-	-	-	-	-	-	-	-	-	-	-	-	-	-	-	-	-	-	
風 俗 犯	3	-	-	-	-	-	-	-	-	1	1	-	-	-	-	-	-	-	-	-	-	-	-	-	-	-	-	-	1	
強 制 わ い せ つ	2	-	-	-	-	-	-	-	-	1	1	-	-	-	-	-	-	-	-	-	-	-	-	-	-	-	-	-	-	
公 然 わ い せ つ	1	-	-	-	-	-	-	-	-	-	-	-	-	-	-	-	-	-	-	-	-	-	-	-	-	-	-	-	1	
そ の 他 の 刑 法 犯	32	1	1	1	10	2	5	4	-	-	-	-	-	3	-	1	-	-	-	-	-	-	-	-	-	-	-	1	3	
占 有 離 脱 物 横 領	7	-	-	-	-	1	5	-	-	-	-	-	-	-	-	1	-	-	-	-	-	-	-	-	-	-	-	-	-	
公 務 執 行 妨 害	1	-	-	-	-	1	-	-	-	-	-	-	-	-	-	-	-	-	-	-	-	-	-	-	-	-	-	-	-	
住 居 侵 入	9	-	-	-	8	-	-	-	-	-	-	-	-	1	-	-	-	-	-	-	-	-	-	-	-	-	-	-	-	
略 取 誘 拐 ・ 人 身 売 買	2	-	-	-	-	-	2	-	-	-	-	-	-	-	-	-	-	-	-	-	-	-	-	-	-	-	-	-	-	
盗 品 損 壊 等	2	-	-	-	-	-	1	-	-	-	-	-	-	1	-	-	-	-	-	-	-	-	-	-	-	-	-	-	-	
そ の 他 の 非 行 時 の 年 齢	10	1	1	1	2	-	1	-	-	-	-	-	-	1	-	-	-	-	-	-	-	-	-	-	-	-	-	1	2	
14 歳	38	-	-	1	11	1	5	2	1	1	2	-	-	5	-	7	-	-	-	-	2	-	-	-	-	-	-	-	-	
15 歳	44	-	-	1	6	3	5	2	1	1	2	-	-	2	6	-	7	-	3	-	-	-	-	-	-	-	-	-	5	
16 歳	48	1	1	1	6	4	10	4	-	1	1	2	1	5	1	3	3	-	-	-	2	1	-	-	-	-	-	1	1	
17 歳	41	3	-	2	9	-	1	7	1	-	1	-	-	3	-	2	1	1	1	1	5	-	1	-	-	1	1	-	-	
18 歳	28	1	-	-	1	4	4	3	-	-	2	-	-	1	2	-	2	2	-	-	2	1	-	1	-	-	-	-	2	
19 歳	33	-	2	3	2	2	4	6	-	1	-	-	-	1	2	-	2	-	-	1	1	4	-	-	-	2	-	-	-	
非 行 時 の 職 業																														
飲 食 店 主	1	-	-	-	-	-	-	-	-	-	-	-	-	-	-	-	-	-	-	-	1	-	-	-	-	-	-	-	-	
土 木 ・ 建 築 業 自 営	1	-	-	-	-	-	-	-	-	-	-	-	-	-	-	-	1	-	-	-	-	-	-	-	-	-	-	-	-	
販 売 店 員	3	1	-	-	-	-	-	-	-	-	-	-	1	-	-	-	-	-	-	1	-	-	-	-	-	-	-	-	-	
美 容 師 ・ 理 容 師	1	-	-	-	-	-	-	-	-	-	-	-	-	-	-	-	-	-	-	-	1	-	-	-	-	-	-	-	-	
調 理 人 ・ パ ー テ ン ダ ー	1	-	-	-	-	-	-	-	-	-	-	-	-	-	-	-	-	-	-	-	-	-	-	1	-	-	-	-	-	
飲 食 店 店 員	2	-	-	-	-	-	-	-	-	-	-	-	-	-	-	-	1	-	-	-	1	-	-	-	-	-	-	-	-	
ホ ス テ ス ・ ホ ス ト	2	-	-	-	-	1	-	-	-	-	-	-	-	-	-	-	-	-	-	-	1	-	-	-	-	-	-	-	-	
そ の 他 の サ ー ビ ス 職	2	-	-	-	-	-	-	-	-	-	-	-	-	-	-	1	-	-	-	-	-	1	-	-	-	-	-	-	-	
建 設 職 人 ・ 配 管 工	3	-	-	-	1	1	-	-	-	-	1	-	-	-	-	-	-	-	-	-	-	-	-	-	-	-	-	-	-	
機 械 工 (輸 送 ・ 精 密 を 除 く)	1	-	-	-	1	-	-	-	-	-	-	-	-	-	-	-	-	-	-	-	-	-	-	-	-	-	-	-	-	
そ の 他 の 技 能 工	1	-	-	-	-	-	-	-	-	-	-	-	-	-	-	-	-	-	-	-	1	-	-	-	-	-	-	-	-	
土 木 建 設 労 務 作 業 者	13	-	-	-	3	-	2	-	-	-	1	-	-	1	1	1	-	-	-	-	1	-	-	-	2	-	1	-	-	
そ の 他 の 労 務 作 業 者	10	-	1	-	-	3	1	-	1	3	-	-	-	-	-	-	-	-	-	-	-	-	-	-	-	-	-	-	1	
そ の 他 の 被 雇 用 者 ・ 勤 め 人	7	-	1	2	1	1	-	-	-	-	-	-	-	1	-	-	-	-	-	-	1	-	-	-	-	-	-	-	-	
中 学 生	62	-	-	2	14	1	9	2	1	1	2	-	-	2	9	-	10	-	2	-	2	-	-	-	-	-	-	-	5	
高 校 生	90	4	-	3	16	7	12	12	1	2	2	1	1	8	-	6	2	2	1	2	6	-	1	-	-	1	-	-		
大 学 生	11	-	1	1	2	-	3	3	-	-	-	-	-	-	-	1	-	-	-	-	-	-	-	-	-	-	-	-	-	
専 修 学 校 生 等	2	-	-	-	-	-	-	1	-	-	-	-	-	1	-	-	-	-	-	-	-	-	-	-	-	-	-	-	-	
失 業 者	3	-	-	-	-	1	2	-	-	-	-	-	-	-	-	-	-	-	-	-	-	-	-	-	-	-	-	-	-	
そ の 他 の 無 職 者	16	-	-	-	-	-	1	2	-	-	-	-	-	5	-	4	1	-	-	-	1	-	-	-	-	-	-	-	2	

46 刑法犯 罪種別 身柄措置・送致別 犯罪少年人員

罪種・年齢・学職	身柄措置	身 柄 措 置														
		総 数	身			現行犯逮捕			緊急逮捕		通常逮捕			身柄不拘束		
			身 柄 付 送 致	書 類 送 致	少 年 簡 易 送 致	計	身 柄 付 送 致	書 類 送 致	計	身 柄 付 送 致	計	身 柄 付 送 致	書 類 送 致	計	書 類 送 致	少 年 簡 易 送 致
刑法犯総数	232	54	113	65	9	6	3	5	5	44	43	1	174	109	65	
凶悪犯人	5	5	—	—	—	—	—	—	—	5	5	—	—	—	—	
殺人	—	—	—	—	—	—	—	—	—	—	—	—	—	—	—	
強盗	4	4	—	—	—	—	—	—	—	4	4	—	—	—	—	
放火	—	—	—	—	—	—	—	—	—	—	—	—	—	—	—	
強制的性交	1	1	—	—	—	—	—	—	—	1	1	—	—	—	—	
粗暴犯	42	7	26	9	2	1	1	1	1	5	5	—	34	25	9	
暴行	12	1	3	8	—	—	—	—	—	1	1	—	11	3	8	
傷害	26	5	21	—	2	1	1	1	1	3	3	—	20	20	—	
脅迫	2	1	—	1	—	—	—	—	—	1	1	—	1	—	1	
喝声	2	—	2	—	—	—	—	—	—	—	—	—	2	2	—	
窃盗犯	146	31	70	45	4	4	—	4	4	24	23	1	114	69	45	
侵入窃盗	16	7	9	—	—	—	—	—	—	8	7	1	8	8	—	
非侵入窃盗	42	6	20	16	—	—	—	1	1	5	5	—	36	20	16	
非侵入窃盗	88	18	41	29	4	4	—	3	3	11	11	—	70	41	29	
知能犯	4	3	1	—	1	1	—	—	—	2	2	—	1	1	—	
詐欺	3	3	—	—	1	1	—	—	—	2	2	—	—	—	—	
偽造	1	—	1	—	—	—	—	—	—	—	—	—	1	1	—	
風俗犯	3	1	2	—	—	—	—	—	—	1	1	—	2	2	—	
強制わいせつ	2	1	1	—	—	—	—	—	—	1	1	—	1	1	—	
公然わいせつ	1	—	1	—	—	—	—	—	—	—	—	—	1	1	—	
その他の刑法犯	32	7	14	11	2	—	2	—	—	7	7	—	23	12	11	
占有離脱物横領	7	—	1	6	—	—	—	—	—	—	—	—	7	1	6	
公務執行妨害	1	—	1	—	1	—	1	—	—	—	—	—	—	—	—	
住居侵入	9	4	1	4	—	—	—	—	—	4	4	—	5	1	4	
略取誘拐・人身売買	2	2	—	—	—	—	—	—	—	2	2	—	—	—	—	
盗品等	2	—	1	1	—	—	—	—	—	—	—	—	2	1	1	
器物損壊等	10	1	9	—	1	—	1	—	—	1	1	—	8	8	—	
その他の	1	—	1	—	—	—	—	—	—	—	—	—	1	1	—	
非行時の年齢																
14歳	38	6	27	5	—	—	—	1	1	5	5	—	32	27	5	
15歳	44	7	20	17	2	1	1	—	—	7	6	1	35	18	17	
16歳	48	9	23	16	1	1	—	2	2	6	6	—	39	23	16	
17歳	41	11	16	14	2	2	—	—	—	9	9	—	30	16	14	
18歳	28	9	12	7	—	—	—	2	2	7	7	—	19	12	7	
19歳	33	12	15	6	4	2	2	—	—	10	10	—	19	13	6	
非行時の職業																
飲食店主	1	1	—	—	—	—	—	—	—	1	1	—	—	—	—	
土木・建築業自営	1	1	—	—	—	—	—	1	1	—	—	—	—	—	—	
販売店員	3	—	1	2	—	—	—	—	—	—	—	—	3	1	2	
美容師・理容師	1	—	—	1	—	—	—	—	—	—	—	—	1	—	1	
調理人・バーテンダー	1	—	1	—	—	—	—	—	—	—	—	—	1	1	—	
飲食店店員	2	2	—	—	1	1	—	—	—	1	1	—	—	—	—	
ホステス・ホスト	2	—	2	—	—	—	—	—	—	—	—	—	2	2	—	
その他のサービス職	2	—	1	1	—	—	—	—	—	—	—	—	2	1	1	
建設職人・配管工	3	—	2	1	—	—	—	—	—	—	—	—	3	2	1	
機械工(輸送・精密を除く)	1	—	1	—	—	—	—	—	—	—	—	—	1	1	—	
その他の技能工	1	—	1	—	—	—	—	—	—	—	—	—	1	1	—	
土木建設労務業者	13	5	6	2	2	—	2	1	1	4	4	—	6	4	2	
その他の労務業者	10	6	4	—	—	—	—	—	—	6	6	—	4	4	—	
その他の被雇用者・勤め人	7	3	3	1	2	2	—	—	—	1	1	—	4	3	1	
中学生	62	7	43	12	1	—	1	1	1	7	6	1	53	41	12	
高校生	90	17	33	40	3	3	—	2	2	12	12	—	73	33	40	
大學生	11	2	7	2	—	—	—	—	—	2	2	—	9	7	2	
専修学校生等	2	1	1	—	—	—	—	—	—	1	1	—	1	1	—	
失業者	3	2	—	1	—	—	—	—	—	2	2	—	1	—	1	
その他の無職者	16	7	7	2	—	—	—	—	—	7	7	—	9	7	2	

47 特別法犯 違反法令別 取締・検挙件数及び検挙人員

違反法令	件数・人員 取 締 件 数	検 挙 件 数				検 挙 人 員						送 致 区 分		
		総 数	うち) 暴力 団 事 件	うち) 来日 外国 人 事 件	総 数	うち) 暴 力 団	うち) 来日 外国 人	うち) 女	うち) 少 年	うち) 女	身 柄 付 送 致	書 類 送 致	少 年 簡 易 送 致	
総 数	515	506	20	36	435	8	31	52	45	6	116	316	3	
公 職 選 挙 法	3	3	—	—	4	—	—	2	—	—	—	4	—	
入札談合等関与行為防止法	1	1	—	—	—	—	—	—	—	—	—	—	—	
入 管 法	26	17	1	15	9	—	7	1	—	—	6	3	—	
軽 犯 罪 法	64	64	—	—	61	—	—	2	6	—	—	58	3	
迷 惑 防 止 条 例	52	52	1	—	47	1	—	—	9	—	7	40	—	
動物愛護管理法	3	3	—	—	4	—	—	1	—	—	—	4	—	
ストーカー規制法	6	6	—	—	7	—	—	2	—	—	1	6	—	
風 営 適 正 化 法	11	11	—	2	13	—	6	9	—	—	11	2	—	
児 童 福 祉 法	3	3	—	—	5	—	—	4	2	2	3	2	—	
未成年者喫煙禁止法	1	1	—	—	1	—	—	1	—	—	—	1	—	
青少年保護育成条例	12	12	—	—	6	—	—	2	1	—	1	5	—	
児童買春・児童ポルノ禁止法	39	39	—	—	30	—	—	3	11	3	6	24	—	
犯罪収益移転防止法	17	17	—	1	15	—	1	5	1	—	1	14	—	
銃 刀 法	22	22	—	—	19	—	—	1	1	—	4	15	—	
狩 猟 法	1	1	—	—	1	—	—	—	—	—	—	1	—	
火 薬 類 取 締 法	2	2	—	—	2	—	—	—	—	—	—	2	—	
麻 薬 等 取 締 法	2	2	—	—	1	—	1	—	—	—	—	1	—	
大 麻 取 締 法	55	55	3	3	41	2	3	4	5	—	28	13	—	
覚 醒 剤 取 締 法	77	77	13	11	51	4	9	7	1	1	42	9	—	
医薬品医療機器等法(旧薬事法)	1	1	—	—	—	—	—	—	—	—	—	—	—	
毒 劇 物 法	1	1	—	—	—	—	—	—	—	—	—	—	—	
麻 薬 等 特 例 法	1	1	—	—	1	—	—	—	1	—	—	1	—	
廃 棄 物 処 理 法	84	84	2	—	88	1	—	4	5	—	1	87	—	
職 業 安 定 法	1	1	—	—	2	—	—	—	—	—	2	—	—	
特 定 商 取 引 法	2	2	—	—	1	—	—	—	—	—	1	—	—	
森 林 法	1	1	—	—	1	—	—	—	—	—	—	1	—	
漁 船 法	1	1	—	—	—	—	—	—	—	—	—	—	—	
種 の 保 存 法	2	2	—	—	2	—	—	—	—	—	—	2	—	
鉄 道 営 業 法	8	8	—	—	7	—	—	1	1	—	—	7	—	
新 幹 線 特 例 法	1	1	—	—	1	—	—	—	—	—	—	1	—	
船 舶 安 全 法	7	7	—	—	7	—	—	1	—	—	—	7	—	
電 気 通 信 事 業 法	2	2	—	2	1	—	1	—	—	—	—	1	—	
不正アクセス禁止法	2	2	—	1	3	—	2	—	1	—	—	3	—	
商 標 法	2	2	—	1	2	—	1	2	—	—	1	1	—	
著 作 権 法	1	1	—	—	1	—	—	—	—	—	1	—	—	
大津市土砂等による土地埋立等の規制に関する条例	1	1	—	—	1	—	—	—	—	—	—	1	—	

48 特別法犯 違反法令別 警察署別 検挙件数及び検挙人員

警察署別 違反法令	総		大津		草津		守山		甲賀		近江八幡		東近江		彦根		米原		長浜		木之本		高島		大津北		
	検挙	人員	検挙	人員	検挙	人員	検挙	人員	検挙	人員	検挙	人員	検挙	人員	検挙	人員	検挙	人員	検挙	人員	検挙	人員	検挙	人員	検挙	人員	
	数																										
総	506	435	109	95	67	50	53	49	43	34	36	29	46	43	44	36	20	17	25	23	9	9	16	16	38	34	
公職選挙法	3	4	2	3	—	—	—	—	—	—	1	1	—	—	—	—	—	—	—	—	—	—	—	—	—	—	
入札談合等関与行為防止法	1	—	—	—	—	—	—	—	1	—	—	—	—	—	—	—	—	—	—	—	—	—	—	—	—	—	
入管法	17	9	1	—	1	1	—	—	—	—	2	—	—	—	2	1	3	1	8	6	—	—	—	—	—	—	
軽犯罪法	64	61	42	41	3	2	3	2	2	2	3	3	1	1	1	1	1	1	6	6	—	—	—	—	2	2	
迷惑防止条例	52	47	11	9	9	9	10	9	2	2	4	2	5	5	5	5	1	1	1	1	1	1	1	1	1	2	2
動物愛護管理法	3	4	—	—	1	1	1	1	—	—	—	—	1	2	—	—	—	—	—	—	—	—	—	—	—	—	
ストーカー規制法	6	7	1	1	—	—	—	—	—	—	—	—	2	5	2	—	—	—	1	1	—	—	—	—	—	—	
風営適正化法	11	13	1	2	2	1	2	3	—	—	2	4	1	—	3	3	—	—	—	—	—	—	—	—	—	—	
児童福祉法	3	5	—	—	2	4	1	—	—	—	—	—	—	1	—	—	—	—	—	—	—	—	—	—	—	—	
未成年者喫煙禁止法	1	1	—	—	—	—	—	—	—	—	—	—	—	—	1	1	—	—	—	—	—	—	—	—	—	—	
青少年保護育成条例	12	6	1	1	—	—	3	—	4	2	—	—	2	2	—	—	—	—	1	—	—	—	—	—	—	1	1
児童買春・児童ポルノ禁止法	39	30	3	3	2	1	6	4	6	6	3	3	5	4	9	4	—	—	2	2	1	1	2	2	—	—	
犯罪収益移転防止法	17	15	—	—	2	2	—	—	2	1	1	1	5	5	1	1	—	—	—	—	1	1	3	3	2	1	
銃刀法	22	19	4	4	5	5	2	2	1	1	1	—	2	1	1	1	1	—	—	—	1	1	4	4	—	—	
狩猟法	1	1	—	—	—	—	—	—	—	—	—	—	—	—	—	—	—	—	—	—	—	1	1	—	—	—	
火薬類取締法	2	2	—	—	—	—	—	—	1	1	—	—	1	1	—	—	—	—	—	—	—	—	—	—	—	—	
麻薬等取締法	2	1	1	1	—	—	—	—	—	—	—	—	—	—	—	—	—	—	—	—	—	—	—	—	1	—	
大麻取締法	55	41	9	6	8	3	3	3	2	—	5	3	8	5	4	4	3	3	1	2	—	—	—	—	—	12	12
覚醒剤取締法	77	51	22	13	17	8	4	4	15	12	3	2	1	1	4	2	1	1	—	—	2	2	—	—	—	8	6
医薬品医療機器等法(旧薬事法)	1	—	—	—	1	—	—	—	—	—	—	—	—	—	—	—	—	—	—	—	—	—	—	—	—	—	
毒劇物法	1	—	—	—	—	—	1	—	—	—	—	—	—	—	—	—	—	—	—	—	—	—	—	—	—	—	
麻薬等特例法	1	1	—	—	—	—	—	—	—	—	—	—	1	1	—	—	—	—	—	—	—	—	—	—	—	—	
廃棄物処理法	84	88	8	7	5	5	15	19	7	7	9	9	9	8	9	11	7	7	4	4	2	2	5	5	4	4	
職業安定法	1	2	1	2	—	—	—	—	—	—	—	—	—	—	—	—	—	—	—	—	—	—	—	—	—	—	
特定商取引法	2	1	—	—	—	—	—	—	—	—	—	1	—	—	—	1	1	—	—	—	—	—	—	—	—	—	
森林法	1	1	—	—	1	1	—	—	—	—	—	—	—	—	—	—	—	—	—	—	—	—	—	—	—	—	
漁船法	1	—	—	—	—	—	—	—	—	—	—	—	1	—	—	—	—	—	—	—	—	—	—	—	—	—	
種の保存法	2	2	—	—	—	—	—	—	—	—	—	—	—	—	—	1	1	—	—	—	—	—	—	—	—	1	1
鉄道営業法	8	7	1	1	3	2	—	—	—	—	—	—	—	—	—	—	2	2	1	1	—	—	—	—	—	1	1
新幹線特例法	1	1	—	—	—	—	—	—	—	—	—	—	—	—	—	—	1	1	—	—	—	—	—	—	—	—	
船舶安全法	7	7	1	1	2	2	—	—	—	—	—	—	1	1	1	1	—	—	—	—	—	—	—	—	—	2	2
電気通信事業法	2	1	—	—	1	—	1	1	—	—	—	—	—	—	—	—	—	—	—	—	—	—	—	—	—	—	
不正アクセス禁止法	2	3	—	—	1	2	—	—	—	—	—	—	—	—	—	—	—	—	—	—	—	—	—	—	—	1	1
商標法	2	2	—	—	1	1	—	—	—	—	—	—	—	—	—	—	—	—	—	—	—	—	—	1	1	—	
著作権法	1	1	—	—	—	—	1	1	—	—	—	—	—	—	—	—	—	—	—	—	—	—	—	—	—	—	
大津市土砂等による土地埋立等の規制に関する条例	1	1	—	—	—	—	—	—	—	—	—	—	—	—	—	—	—	—	—	—	—	—	—	—	—	1	1

49 軽犯罪法 違反態様別 検挙件数及び検挙人員

違反態様	件数・人員 検 挙 件 数	検 挙 人 員				
		総 数	成 人		少 年	
			う ち 女	う ち 女		
軽 犯 罪 法	64	61	55	2	6	—
凶 器 携 帯	11	10	8	1	2	—
危 険 物 投 注 等	2	2	2	—	—	—
虚 偽 申 告	3	3	3	1	—	—
の ぞ き 見	3	2	2	—	—	—
つ き ま と い 等	2	1	—	—	1	—
業 務 妨 害	3	3	1	—	2	—
田 畑 等 侵 入	39	39	38	—	1	—
は り 札 ・ 標 示 物 除 去 等	1	1	1	—	—	—

50 少年の福祉犯 違反法令別 検挙件数・検挙人員及び福祉を害された少年の数

件数・人員・被害者 違反法令	検 挙 件 数	検 挙 人 員	福祉犯の被害者の計			学齢に達しない者			小学生			中学生			高校生			大学生等			有職少年			無職少年														
			うち 暴力団等関係者	うち 解決家出	うち 解決売春	うち 解決計	うち 解決家出	うち 解決売春	うち 解決計	うち 解決家出	うち 解決売春	うち 解決計	うち 解決家出	うち 解決売春	うち 解決計	うち 解決家出	うち 解決売春	うち 解決計	うち 解決家出	うち 解決売春	うち 解決計	うち 解決家出	うち 解決売春	うち 解決計														
総	57	45	—	43	2	37	3	—	—	—	—	—	2	—	1	—	28	1	25	2	12	1	10	1	—	—	—	—	—	—	—	—	1	—	1	—		
未成年者喫煙禁止法	1	1	—	1	—	1	—	—	—	—	—	—	—	—	—	—	—	—	—	—	—	—	—	—	—	—	—	—	—	—	—	—	—	—	—	—		
親権者等の不制止	1	1	—	1	—	1	—	—	—	—	—	—	—	—	—	—	—	—	—	—	—	—	—	—	—	—	—	—	—	—	—	—	—	—	—	—	—	
風営適正化法	2	3	—	5	—	3	—	—	—	—	—	—	—	—	—	—	4	—	2	—	—	—	—	—	—	—	—	—	—	—	—	—	—	—	1	—	1	—
風俗営業の接待業務	1	1	—	1	—	1	—	—	—	—	—	—	—	—	—	—	—	—	—	—	—	—	—	—	—	—	—	—	—	—	—	—	—	—	—	—	—	—
飲食店営業の酒類提供	1	2	—	4	—	2	—	—	—	—	—	—	—	—	—	—	4	—	2	—	—	—	—	—	—	—	—	—	—	—	—	—	—	—	—	—	—	—
児童福祉法	3	5	—	6	—	1	6	—	—	—	—	—	—	—	—	—	5	—	1	5	—	—	—	—	—	—	—	—	—	—	—	—	—	—	—	—	—	—
酒席に侍らせる行為	2	3	—	5	—	1	5	—	—	—	—	—	—	—	—	—	4	—	1	4	—	—	—	—	—	—	—	—	—	—	—	—	—	—	—	—	—	—
児童を引き渡す行為	1	2	—	1	—	1	—	—	—	—	—	—	—	—	—	—	1	—	1	—	—	—	—	—	—	—	—	—	—	—	—	—	—	—	—	—	—	—
児童買春・児童ポルノ禁止法	39	30	—	21	—	19	2	—	—	—	—	—	2	—	1	—	16	—	15	2	3	—	3	—	—	—	—	—	—	—	—	—	—	—	—	—	—	—
児童買春	8	6	—	8	—	8	2	—	—	—	—	—	—	—	—	—	5	—	5	2	3	—	3	—	—	—	—	—	—	—	—	—	—	—	—	—	—	—
自己の性的好奇心を満たす目的所持	6	4	—	—	—	—	—	—	—	—	—	—	—	—	—	—	—	—	—	—	—	—	—	—	—	—	—	—	—	—	—	—	—	—	—	—	—	—
特定少数に対する電気通信回線提供	3	2	—	—	—	—	—	—	—	—	—	—	—	—	—	—	—	—	—	—	—	—	—	—	—	—	—	—	—	—	—	—	—	—	—	—	—	—
姿態をとらせる方法による製造	13	9	—	9	—	8	—	—	—	—	—	—	—	—	—	—	9	—	8	—	—	—	—	—	—	—	—	—	—	—	—	—	—	—	—	—	—	—
盗撮製造	4	4	—	4	—	3	—	—	—	—	—	—	2	—	1	—	2	—	2	—	—	—	—	—	—	—	—	—	—	—	—	—	—	—	—	—	—	—
不特定多数に対する提供目的の公然陳列	5	5	—	—	—	—	—	—	—	—	—	—	—	—	—	—	—	—	—	—	—	—	—	—	—	—	—	—	—	—	—	—	—	—	—	—	—	—
青少年保護育成条例	12	6	—	10	—	1	8	1	—	—	—	—	—	—	—	—	3	—	3	—	7	—	1	5	1	—	—	—	—	—	—	—	—	—	—	—	—	—

52 覚醒剤取締法 違反態様別 検挙件数及び年齢・職業・前歴の有無別 検挙人員

違反態様		覚醒剤取締法	単純使用	単純所持	営利所持	単純譲渡	営利譲渡	単純譲受
検挙件数・人員		77	48	24	1	2	1	1
検 挙 時 の 年 齢	総数	51	31	16	—	2	1	1
	19歳以下	1	1	—	—	—	—	—
	20～24歳	3	3	—	—	—	—	—
	25～29歳	2	1	1	—	—	—	—
	30～39歳	18	12	4	—	1	—	1
	40～49歳	15	6	9	—	—	—	—
	50～59歳	9	6	2	—	1	—	—
	60～64歳	1	1	—	—	—	—	—
	65～69歳	1	1	—	—	—	—	—
	70歳以上	1	—	—	—	—	1	—
人 行 時 職 業	計	51	31	16	—	2	1	1
	土木・建築業自営	3	1	2	—	—	—	—
	その他の専門・技術職	1	1	—	—	—	—	—
	ホステス・ホスト	1	1	—	—	—	—	—
	建設職人・配管工	1	1	—	—	—	—	—
	機械工(輸送・精密を除く)	1	—	1	—	—	—	—
	金属加工工	1	—	—	—	—	—	1
	土木建設労務作業	6	2	3	—	1	—	—
	その他の労務作業	8	6	2	—	—	—	—
	その他の被雇用者・勤め人	5	3	2	—	—	—	—
業 主 失 業 者 年 金 ・ 雇 用 保 険 等 生 活 者 浮 浪 者 そ の 他 の 無 職 者	主婦	1	1	—	—	—	—	—
	失業者	1	1	—	—	—	—	—
	年金・雇用保険等生活者	4	4	—	—	—	—	—
	浮浪者	2	1	—	—	1	—	—
	その他の無職者	16	9	6	—	—	1	—
	計	51	31	16	—	2	1	1
前 歴	あり	41	24	14	—	2	1	—
	なし	10	7	2	—	—	—	1

53 薬事犯 検挙件数・検挙人員及び押収物の数量（1）（薬物四法）

件数・人員・数量 違反対象物件	総 数				暴 力 団				ゴロ・総会屋等			
	検 挙 件 数	検 挙 人 員	うち 女	押 収 物 件 の 数 量	検 挙 件 数	検 挙 人 員	うち 女	押 収 物 件 の 数 量	検 挙 件 数	検 挙 人 員	うち 女	押 収 物 件 の 数 量
麻 薬	2	1	—	52.921	—	—	—	—	—	—	—	—
ヘロイン(g)	—	—	—	11.234	—	—	—	—	—	—	—	—
L S D (錠)	1	—	—	—	—	—	—	—	—	—	—	—
モルヒネ(医療麻薬)(g)	—	—	—	41.687	—	—	—	—	—	—	—	—
コカイン(g)	1	1	—	—	—	—	—	—	—	—	—	—
大 麻	55	41	4	232.341	3	2	—	1.132	—	—	—	—
乾燥大麻(g)	51	37	4	231.231	3	2	—	1.132	—	—	—	—
大麻草(g)	3	4	—	—	—	—	—	—	—	—	—	—
〃(本)	—	—	—	1	—	—	—	—	—	—	—	—
大麻液(CC)	1	—	—	0.110	—	—	—	—	—	—	—	—
覚 醒 剤	77	51	7	61.734	13	4	—	0.893	—	—	—	—
覚醒剤(g)	72	47	6	14.734	13	4	—	0.893	—	—	—	—
〃(CC)	5	4	1	—	—	—	—	—	—	—	—	—
〃(錠)	—	—	—	47	—	—	—	—	—	—	—	—

53 薬事犯 検挙件数・検挙人員及び押収物の数量（2）（麻薬等特例法）

件数・人員・数量 違反対象物件	総 数				暴 力 団				ゴロ・総会屋等			
	検 挙 件 数	検 挙 人 員	うち 女	押 収 物 件 の 数 量	検 挙 件 数	検 挙 人 員	うち 女	押 収 物 件 の 数 量	検 挙 件 数	検 挙 人 員	うち 女	押 収 物 件 の 数 量
総 数	1	1	—	—	—	—	—	—	—	—	—	—
L S D (錠)	1	1	—	—	—	—	—	—	—	—	—	—

54 薬物関係被疑者補助票関係 違反法令別 検挙人員

違反法令	総 数	取 締 法 麻 薬 及 び 向 精 神 薬 法	あ へ ん 法	大 麻 取 締 法	覚 醒 剤 取 締 法	麻 薬 特 例 法
総 数	14	—	—	8	6	—
うち) 暴力団	2	—	—	—	2	—
うち) 来日外国人	—	—	—	—	—	—

55 暴力団犯罪 警察署別 検挙件数及び検挙人員

警察署 罪種・法令	総		大		草		守		甲		近		東		彦		米		長		木		高		大				
	数		津		津		山		賀		江		江		根		原		浜		本		島		津		北		
	件	人	件	人	件	人	件	人	件	人	件	人	件	人	件	人	件	人	件	人	件	人	件	人	件	人	件	人	
数	員	数	員	数	員	数	員	数	員	数	員	数	員	数	員	数	員	数	員	数	員	数	員	数	員	数	員		
総	52	40	10	9	22	10	3	5	2	1	2	3	1	1	1	3	2	1	3	2	1	—	—	—	—	—	5	5	
刑 法 犯 計	32	32	8	9	12	6	3	5	2	1	1	3	—	—	—	2	1	1	2	1	—	—	—	—	—	—	3	4	
強 盗	—	3	—	—	—	—	—	3	—	—	—	—	—	—	—	—	—	—	—	—	—	—	—	—	—	—	—	—	
暴 行	1	1	—	—	1	1	—	—	—	—	—	—	—	—	—	—	—	—	—	—	—	—	—	—	—	—	—	—	
傷 害	2	—	—	—	1	—	1	—	—	—	—	—	—	—	—	—	—	—	—	—	—	—	—	—	—	—	—	—	
脅 迫	2	1	—	—	2	1	—	—	—	—	—	—	—	—	—	—	—	—	—	—	—	—	—	—	—	—	—	—	
恐 喝	3	3	—	1	1	—	—	—	—	—	—	—	—	—	—	—	—	—	—	—	—	—	—	—	—	—	2	2	
窃 盗	11	10	1	2	6	4	2	2	1	—	—	1	—	—	—	—	—	—	1	1	—	—	—	—	—	—	—	—	
詐 欺	6	9	5	4	—	—	—	—	—	—	—	1	2	—	—	2	—	—	—	—	—	—	—	—	—	—	—	—	1
横 領	1	1	1	1	—	—	—	—	—	—	—	—	—	—	—	—	—	—	—	—	—	—	—	—	—	—	—	—	
偽 造	2	2	1	1	—	—	—	—	—	—	—	—	—	—	—	—	1	1	—	—	—	—	—	—	—	—	—	—	
住 居 侵 入	1	—	—	—	—	—	—	—	—	—	—	—	—	—	—	—	—	—	1	—	—	—	—	—	—	—	—	—	
器 物 損 壊 等	2	1	—	—	1	—	—	—	—	—	—	—	—	—	—	—	—	—	—	—	—	—	—	—	—	—	1	1	
組織的犯罪処罰法	1	1	—	—	—	—	—	—	1	1	—	—	—	—	—	—	—	—	—	—	—	—	—	—	—	—	—	—	
特 別 法 犯 計	20	8	2	—	10	4	—	—	—	—	—	1	—	1	1	1	1	—	1	1	1	—	—	—	—	2	1		
入 管 法	1	—	—	—	—	—	—	—	—	—	—	—	—	—	—	—	1	—	—	—	—	—	—	—	—	—	—	—	
迷 惑 防 止 条 例	1	1	—	—	1	1	—	—	—	—	—	—	—	—	—	—	—	—	—	—	—	—	—	—	—	—	—	—	
大 麻 取 締 法	3	2	—	—	1	—	—	—	—	—	—	—	—	—	1	1	—	—	1	1	—	—	—	—	—	—	—	—	
覚 醒 剤 取 締 法	13	4	1	—	8	3	—	—	—	—	1	—	—	—	—	—	—	—	—	—	—	—	1	—	—	—	2	1	
廃 棄 物 処 理 法	2	1	1	—	—	—	—	—	—	—	—	—	1	1	—	—	—	—	—	—	—	—	—	—	—	—	—	—	

56 暴力団犯罪 地位別 検挙人員

地位 罪種・法令	被 疑 者 の 地 位					
	検 挙 人 員	首 領	幹 部	組 員	準 構 成 員 (認 定 済)	準 構 成 員 (未 認 定)
総 数	40	—	5	8	2	25
刑 法 犯 計	32	—	5	6	2	19
強 盗	3	—	—	1	—	2
暴 行	1	—	—	1	—	—
脅 迫	1	—	—	1	—	—
恐 喝	3	—	1	—	—	2
窃 盗	10	—	1	2	1	6
詐 欺	9	—	2	—	1	6
横 領	1	—	—	—	—	1
偽 造	2	—	1	—	—	1
器 物 損 壊 等	1	—	—	—	—	1
組織的犯罪処罰法	1	—	—	1	—	—
特 別 法 犯 計	8	—	—	2	—	6
迷 惑 防 止 条 例	1	—	—	1	—	—
大 麻 取 締 法	2	—	—	—	—	2
覚 醒 剤 取 締 法	4	—	—	—	—	4
廃 棄 物 処 理 法	1	—	—	1	—	—

57 外国人による 刑法犯 罪種別 被疑者の国籍別 検挙件数

罪 種	国 籍	総 数	ア ジ ア 州								南北アメリカ州			
			計	中 国	韓 国	北 朝 鮮	ベ ト ナ ム	パ キ ス タ ン	イ ン ド ネ シ ア	フ ィ リ ピ ン	計	ア ルゼンチン	ブ ラ ジ ル	ボ リ ビ ア
刑 法 犯 総 数		167	131	7	29	2	54	1	1	37	36	2	32	2
凶 悪 犯		1	—	—	—	—	—	—	—	—	1	—	—	1
強 制 性 交 等		1	—	—	—	—	—	—	—	—	1	—	—	1
粗 暴 犯		16	13	2	10	—	—	—	—	1	3	—	3	—
暴 行		6	5	2	3	—	—	—	—	—	1	—	1	—
傷 害		7	5	—	4	—	—	—	—	1	2	—	2	—
脅 迫		1	1	—	1	—	—	—	—	—	—	—	—	—
恐 喝		2	2	—	2	—	—	—	—	—	—	—	—	—
窃 盗 犯		138	112	3	18	2	53	—	1	35	26	2	24	—
侵 入 窃 盗		20	1	—	—	1	—	—	—	—	19	—	19	—
乗 り 物 盗		3	2	—	1	—	—	—	1	—	1	1	—	—
非 侵 入 窃 盗		115	109	3	17	1	53	—	—	35	6	1	5	—
知 能 犯		6	4	1	1	—	—	1	—	1	2	—	2	—
詐 欺		4	2	—	1	—	—	—	—	1	2	—	2	—
偽 造		2	2	1	—	—	—	1	—	—	—	—	—	—
風 俗 犯		3	1	—	—	—	1	—	—	—	2	—	1	1
強 制 わ い せ つ		2	—	—	—	—	—	—	—	—	2	—	1	1
公 然 わ い せ つ		1	1	—	—	—	1	—	—	—	—	—	—	—
そ の 他 の 刑 法 犯		3	1	1	—	—	—	—	—	—	2	—	2	—
占 有 離 脱 物 横 領		3	1	1	—	—	—	—	—	—	2	—	2	—

58 外国人による 刑法犯 罪種別 被疑者の国籍別 検挙人員

罪種	国籍	総数	アジア州								南北アメリカ州				
			計	中	韓	北	ベ	パ	イ	フ	計	アル	ペ	ブ	ボ
				国	国	朝	ト	キ	ン	ド		リ	ゼ	ル	ラ
刑 法 犯 総 数		69	51	9	22	1	8	2	1	8	18	2	1	14	1
凶 悪 犯		2	1	—	1	—	—	—	—	—	1	—	—	—	1
強 盗		1	1	—	1	—	—	—	—	—	—	—	—	—	—
強 制 性 交 等		1	—	—	—	—	—	—	—	—	1	—	—	—	1
粗 暴 犯		13	10	3	6	—	—	—	—	1	3	—	1	2	—
暴 行		7	6	3	3	—	—	—	—	—	1	—	—	1	—
傷 害		5	3	—	2	—	—	—	—	1	2	—	1	1	—
恐 喝		1	1	—	1	—	—	—	—	—	—	—	—	—	—
窃 盗 犯		41	32	3	14	1	7	—	1	6	9	2	—	7	—
侵 入 窃 盗		2	—	—	—	—	—	—	—	—	2	—	—	2	—
乗 り 物 盗		4	3	—	1	—	—	—	1	1	1	1	—	—	—
非 侵 入 窃 盗		35	29	3	13	1	7	—	—	5	6	1	—	5	—
知 能 犯		7	6	2	1	—	—	2	—	1	1	—	—	1	—
詐 欺		3	2	—	1	—	—	—	—	1	1	—	—	1	—
偽 造		4	4	2	—	—	—	2	—	—	—	—	—	—	—
風 俗 犯		2	1	—	—	—	1	—	—	—	1	—	—	1	—
強 制 わ い せ つ		1	—	—	—	—	—	—	—	—	1	—	—	1	—
公 然 わ い せ つ		1	1	—	—	—	1	—	—	—	—	—	—	—	—
そ の 他 の 刑 法 犯		4	1	1	—	—	—	—	—	—	3	—	—	3	—
占 有 離 脱 物 横 領		3	1	1	—	—	—	—	—	—	2	—	—	2	—
略 取 誘 拐 ・ 人 身 売 買		1	—	—	—	—	—	—	—	—	1	—	—	1	—

59 外国人による 特別法犯 違反法令別 被疑者の国籍別 検挙件数

国 籍	総 数	ア ジ ア 州						南北アメリカ州				
		計	中 国	韓 国	ベ ト ナ ム	パ キ ス タ ン	イ ン ド ネ シ ア	フ イ リ ピ ン	計	ブ ラ ジ ル	ボ リ ビ ア	
違反法令												
総 数	44	28	11	3	6	1	6	1	16	14	2	
入 管 法	15	15	3	—	4	1	6	1	—	—	—	
軽 犯 罪 法	1	—	—	—	—	—	—	—	1	1	—	
風 営 適 正 化 法	3	3	3	—	—	—	—	—	—	—	—	
児童買春・児童ポルノ禁止法	2	—	—	—	—	—	—	—	2	2	—	
犯罪収益移転防止法	1	1	1	—	—	—	—	—	—	—	—	
大 麻 取 締 法	5	1	—	1	—	—	—	—	4	4	—	
覚 醒 剤 取 締 法	11	3	—	1	2	—	—	—	8	6	2	
廃 棄 物 処 理 法	2	1	—	1	—	—	—	—	1	1	—	
電 気 通 信 事 業 法	2	2	2	—	—	—	—	—	—	—	—	
不正アクセス禁止法	1	1	1	—	—	—	—	—	—	—	—	
商 標 法	1	1	1	—	—	—	—	—	—	—	—	

60 外国人による 特別法犯 違反法令別 被疑者の国籍別 検挙人員

違反法令	国籍	総 数	ア ジ ア 州							南北アメリカ州		
			計	中 国	韓 国	ベ ト ナ ム	イ ン ド ネ シ ア	フ イ リ ピ ン	ア ジ ア 州 そ の 他	計	ブ ラ ジ ル	ボ リ ビ ア
総 数		39	26	14	4	3	3	1	1	13	11	2
入 管 法		7	7	1	—	2	3	1	—	—	—	—
軽 犯 罪 法		1	—	—	—	—	—	—	—	1	1	—
動物愛護管理法		1	1	—	—	—	—	—	1	—	—	—
風 営 適 正 化 法		8	8	8	—	—	—	—	—	—	—	—
児童買春・児童ポルノ禁止法		1	—	—	—	—	—	—	—	1	1	—
犯罪収益移転防止法		1	1	1	—	—	—	—	—	—	—	—
麻 薬 等 取 締 法		1	1	—	1	—	—	—	—	—	—	—
大 麻 取 締 法		3	—	—	—	—	—	—	—	3	3	—
覚 醒 剤 取 締 法		9	2	—	1	1	—	—	—	7	5	2
廃 棄 物 処 理 法		2	1	—	1	—	—	—	—	1	1	—
職 業 安 定 法		1	1	—	1	—	—	—	—	—	—	—
電 気 通 信 事 業 法		1	1	1	—	—	—	—	—	—	—	—
不正アクセス禁止法		2	2	2	—	—	—	—	—	—	—	—
商 標 法		1	1	1	—	—	—	—	—	—	—	—

61 来日外国人による 刑法犯 罪種別 被疑者の国籍別 検挙件数

罪種	国籍	平成 27 年	28 年	29 年	30 年	令和 元 年	ア ジ ア 州							南北アメリカ州		
							計	中 国	韓 国	ベ ト ナ ム	パ キ ス タ ン	イ ン ド ネ シ ア	フ イ リ ピ ン	計	ブ ラ ジ ル	ボ リ ビ ア
刑法犯総数		137	47	77	57	125	95	3	5	51	1	1	34	30	28	2
凶悪犯		1	—	1	2	1	—	—	—	—	—	—	—	1	—	1
強盗		—	—	1	1	—	—	—	—	—	—	—	—	—	—	—
強制性交等		1	—	—	1	1	—	—	—	—	—	—	—	1	—	1
粗暴犯		9	5	6	7	6	3	1	2	—	—	—	—	3	3	—
暴行		2	1	2	4	3	2	1	1	—	—	—	—	1	1	—
傷害		7	4	4	1	3	1	—	1	—	—	—	—	2	2	—
脅迫		—	—	—	2	—	—	—	—	—	—	—	—	—	—	—
窃盗犯		107	32	64	28	111	88	—	3	50	—	1	34	23	23	—
侵入窃盗		4	4	—	3	19	—	—	—	—	—	—	—	19	19	—
乗り物盗		4	4	1	4	1	1	—	—	—	—	1	—	—	—	—
非侵入窃盗		99	24	63	21	91	87	—	3	50	—	—	34	4	4	—
知能犯		11	3	—	6	2	2	1	—	—	1	—	—	—	—	—
詐欺		7	3	—	3	—	—	—	—	—	—	—	—	—	—	—
偽造		4	—	—	3	2	2	1	—	—	1	—	—	—	—	—
風俗犯		1	—	—	1	3	1	—	—	1	—	—	—	2	1	1
強制わいせつ		—	—	—	1	2	—	—	—	—	—	—	—	2	1	1
公然わいせつ		1	—	—	—	1	1	—	—	1	—	—	—	—	—	—
その他の刑法犯		8	7	6	13	2	1	1	—	—	—	—	—	1	1	—
占有離脱物横領		5	5	1	4	2	1	1	—	—	—	—	—	1	1	—
公務執行妨害		1	—	—	2	—	—	—	—	—	—	—	—	—	—	—
犯人蔵匿		—	—	1	—	—	—	—	—	—	—	—	—	—	—	—
住居侵入		—	1	1	2	—	—	—	—	—	—	—	—	—	—	—
盗品等		—	—	—	1	—	—	—	—	—	—	—	—	—	—	—
器物損壊等		2	1	2	1	—	—	—	—	—	—	—	—	—	—	—
不正指令電磁的記録		—	—	—	1	—	—	—	—	—	—	—	—	—	—	—
組織的犯罪処罰法		—	—	1	2	—	—	—	—	—	—	—	—	—	—	—

62 来日外国人による 刑法犯 罪種別 被疑者の国籍別 検挙人員

罪 種	国 籍	平成 27 年	28 年	29 年	30 年	令和 元 年	ア ジ ア 州						南北アメリカ州				
							計	中	韓	ベ	パ	イ	フ	計	ペ	ブ	ボ
								国	国	ト	キ	ン	イ		ル	ラ	リ
刑 法 犯 総 数		56	40	49	51	29	17	3	2	5	2	1	4	12	1	10	1
凶 悪 犯		2	—	1	2	1	—	—	—	—	—	—	—	1	—	—	1
強 盗		1	—	1	1	—	—	—	—	—	—	—	—	—	—	—	—
強 制 性 交 等		1	—	—	1	1	—	—	—	—	—	—	—	1	—	—	1
粗 暴 犯		8	4	6	6	5	2	1	1	—	—	—	—	3	1	2	—
暴 行		2	—	1	3	3	2	1	1	—	—	—	—	1	—	1	—
傷 害		6	4	5	1	2	—	—	—	—	—	—	—	2	1	1	—
脅 迫		—	—	—	2	—	—	—	—	—	—	—	—	—	—	—	—
窃 盗 犯		33	27	36	26	16	10	—	1	4	—	1	4	6	—	6	—
侵 入 窃 盗		3	3	—	2	2	—	—	—	—	—	—	—	2	—	2	—
乗 り 物 盗		4	5	1	5	1	1	—	—	—	—	1	—	—	—	—	—
非 侵 入 窃 盗		26	19	35	19	13	9	—	1	4	—	—	4	4	—	4	—
知 能 犯		4	4	1	6	3	3	1	—	—	2	—	—	—	—	—	—
詐 欺		4	4	—	2	—	—	—	—	—	—	—	—	—	—	—	—
偽 造		—	—	1	4	3	3	1	—	—	2	—	—	—	—	—	—
風 俗 犯		1	—	—	1	2	1	—	—	1	—	—	—	1	—	1	—
強 制 わ い せ つ		—	—	—	1	1	—	—	—	—	—	—	—	1	—	1	—
公 然 わ い せ つ		1	—	—	—	1	1	—	—	1	—	—	—	—	—	—	—
そ の 他 の 刑 法 犯		8	5	5	10	2	1	1	—	—	—	—	—	1	—	1	—
占 有 離 脱 物 横 領		5	4	1	4	2	1	1	—	—	—	—	—	1	—	1	—
公 務 執 行 妨 害		1	—	—	2	—	—	—	—	—	—	—	—	—	—	—	—
犯 人 蔵 匿		—	—	—	1	—	—	—	—	—	—	—	—	—	—	—	—
住 居 侵 入		—	—	1	1	—	—	—	—	—	—	—	—	—	—	—	—
盗 品 等		—	—	—	1	—	—	—	—	—	—	—	—	—	—	—	—
器 物 損 壊 等		2	1	2	1	—	—	—	—	—	—	—	—	—	—	—	—
組 織 的 犯 罪 処 罰 法		—	—	1	—	—	—	—	—	—	—	—	—	—	—	—	—

63 来日外国人による 特別法犯 違反法令別 被疑者の国籍別 検挙件数

国 籍 違反法令	平成 27 年	28 年	29 年	30 年	令和 元 年	ア ジ ア 州							南北アメリカ州		
						計	中 国	韓 国	ベ ト ナ ム	パ キ ス タ ン	イ ン ド ネ シ ア	フ イ リ ピ ン	計	ブ ラ ジ ル	ボ リ ビ ア
総 数	25	25	20	20	36	25	10	1	6	1	6	1	11	9	2
入 管 法	9	13	11	12	15	15	3	—	4	1	6	1	—	—	—
軽 犯 罪 法	—	1	1	—	—	—	—	—	—	—	—	—	—	—	—
迷 惑 防 止 条 例	—	—	1	—	—	—	—	—	—	—	—	—	—	—	—
風 営 適 正 化 法	1	1	2	—	2	2	2	—	—	—	—	—	—	—	—
児 童 福 祉 法	—	1	—	—	—	—	—	—	—	—	—	—	—	—	—
児童買春・児童ポルノ禁止法	1	—	—	—	—	—	—	—	—	—	—	—	—	—	—
犯罪収益移転防止法	1	—	—	—	1	1	1	—	—	—	—	—	—	—	—
銃 刀 法	1	—	2	1	—	—	—	—	—	—	—	—	—	—	—
大 麻 取 締 法	—	3	—	2	3	—	—	—	—	—	—	—	3	3	—
覚 醒 剤 取 締 法	10	5	—	1	11	3	—	1	2	—	—	—	8	6	2
医薬品医療機器等法(旧薬事法)	—	—	1	—	—	—	—	—	—	—	—	—	—	—	—
麻 薬 等 特 例 法	2	—	—	—	—	—	—	—	—	—	—	—	—	—	—
廃 棄 物 処 理 法	—	—	1	1	—	—	—	—	—	—	—	—	—	—	—
鉄 道 営 業 法	—	1	—	1	—	—	—	—	—	—	—	—	—	—	—
航 空 法	—	—	1	—	—	—	—	—	—	—	—	—	—	—	—
電 気 通 信 事 業 法	—	—	—	—	2	2	2	—	—	—	—	—	—	—	—
不正アクセス禁止法	—	—	—	1	1	1	1	—	—	—	—	—	—	—	—
商 標 法	—	—	—	—	1	1	1	—	—	—	—	—	—	—	—
著 作 権 法	—	—	—	1	—	—	—	—	—	—	—	—	—	—	—

64 来日外国人による 特別法犯 違反法令別 被疑者の国籍別 検挙人員

国 籍	平 成	27 年	28 年	29 年	30 年	令 和 元 年	計	ア ジ ア 州					南 北 ア メ リ カ 州		
								中 国	韓 国	ベ ト ナ ム	イ ン ド ネ シ ア	フ イ リ ピ ン	計	ブ ラ ジ ル	ボ リ ビ ア
違反法令															
総 数	16	18	18	11	31	21	21	12	2	3	3	1	10	8	2
入 管 法	6	6	7	6	7	7	7	1	—	2	3	1	—	—	—
軽 犯 罪 法	—	1	1	—	—	—	—	—	—	—	—	—	—	—	—
迷 惑 防 止 条 例	—	—	1	—	—	—	—	—	—	—	—	—	—	—	—
風 営 適 正 化 法	1	2	3	—	6	6	6	6	—	—	—	—	—	—	—
児 童 福 祉 法	—	1	1	—	—	—	—	—	—	—	—	—	—	—	—
犯 罪 収 益 移 転 防 止 法	—	—	—	—	1	1	1	1	—	—	—	—	—	—	—
銃 刀 法	—	—	—	1	—	—	—	—	—	—	—	—	—	—	—
麻 薬 等 取 締 法	—	—	—	—	1	1	1	—	1	—	—	—	—	—	—
大 麻 取 締 法	—	3	2	1	3	—	—	—	—	—	—	—	3	3	—
覚 醒 剤 取 締 法	7	3	—	1	9	2	—	—	1	1	—	—	7	5	2
麻 薬 等 特 例 法	2	—	—	—	—	—	—	—	—	—	—	—	—	—	—
廃 棄 物 処 理 法	—	1	2	1	—	—	—	—	—	—	—	—	—	—	—
鉄 道 営 業 法	—	1	—	—	—	—	—	—	—	—	—	—	—	—	—
航 空 法	—	—	1	—	—	—	—	—	—	—	—	—	—	—	—
電 気 通 信 事 業 法	—	—	—	—	1	1	1	1	—	—	—	—	—	—	—
不 正 ア ク セ ス 禁 止 法	—	—	—	—	2	2	2	2	—	—	—	—	—	—	—
商 標 法	—	—	—	—	1	1	1	1	—	—	—	—	—	—	—
著 作 権 法	—	—	—	1	—	—	—	—	—	—	—	—	—	—	—

65 他機関引継被疑者補助票関係 出入国管理及び難民認定法に関する法律違反態様別 国籍別 検挙人員

違反態様	被疑者の国籍	総 数	ア ジ ア 州				南北アメリカ州		
			計	中 国	ベ ト ナ ム	イ ン ド ネ シ ア	ラ オ ス	計	ブ ラ ジ ル
総 数		9	8	2	2	3	1	1	1
入管法 不法残留（旅券を有する者の）		8	7	2	2	2	1	1	1
入管法 偽変造の在留カードの所持		1	1	—	—	1	—	—	—

滋賀の犯罪

令和2年9月発行

発行者

滋賀県警察本部刑事部刑事企画課

大津市打出浜1番10号

電話(077)522-1231(代) 内線4032

印刷所

佐々木印刷株式会社

滋賀県大津市中央二丁目6-6

電話(077)522-3841

この資料は再生紙を使用しております。