

しが統計ハンドブック 2022


数字でわかる！滋賀県

第1部（小学校1・2年）



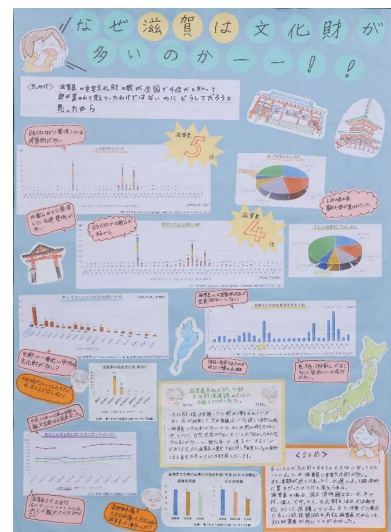
甲賀市立貴生川小学校
1年 大谷 奏太さん

第2部（小学校3・4年）




竜王町立竜王西小学校
4年 米田 明加さん

パソコン統計グラフの部




滋賀大学教育学部附属中学校
2年 鹿谷 優衣奈さん

第3部（小学校5・6年）



竜王町立竜王西小学校
6年 齊内 心透さん

第4部（中学校）



滋賀県立守山中学校
2年 齊内 愛音さん

第71回滋賀県統計グラフコンクール各部特選作品

令和4年（2022年）3月発行
滋賀県総合企画部統計課

目次

利用に当たっての注意事項	
統計でみるしが	1
滋賀県なんでも一番	2
全国の中の滋賀県	4
滋賀県の1日	6
図で見る滋賀県の姿2022	
①自然	7
②人口	10
③農林水産業	14
④工業	17
⑤商業	19
⑥事業所・労働	21
⑦生活・環境	24
⑧物価・家計	29
⑨健康・福祉	31
⑩教育・文化・観光	35
⑪交通	41
⑫財政	43
地図で見る滋賀県市町の姿	44
市町編	48
都道府県編	56

利用に当たっての注意事項

- 特に断りのない限り、資料中「年」とあるのは暦年（1月～12月）、年度とあるのは会計年度（4月～翌3月）を示しています。
- 数字の単位未満は四捨五入を原則としています。従って、総数と内訳の合計が一致しない場合があります。
- 同じ内容の数値でも出典により若干異なることがあります。
- 県内市町の名称・区域および地名は令和3年4月1日現在で記載しています。
- 統計表で用いられている符号は次のとおりです。なお、注釈が別途付けられている場合はこの限りではありません。

「-」	… 該当数字なし
「…」	… 資料なし
「0」、「0.0」	… 単位に満たないもの
「△」	… 負数