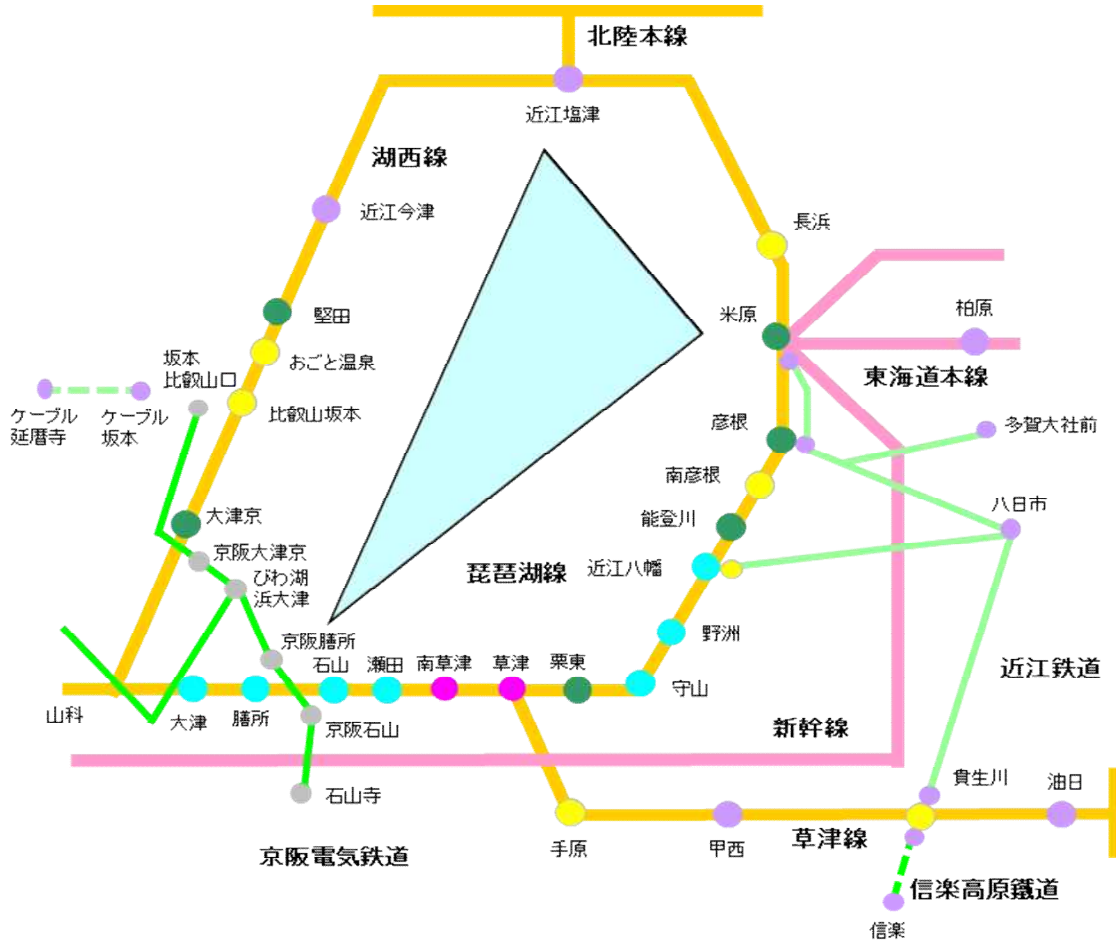
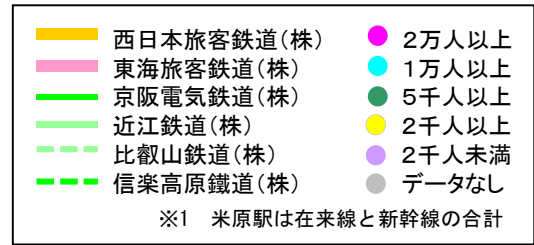


交通

■主な駅の1日当たりの乗車人員

【図114】(令和2年度)



西日本旅客鉄道株式会社(人)

草津駅	23,947
南草津駅	21,172
石山駅	19,236
大津駅	14,522
守山駅	14,248
近江八幡駅	13,853
瀬田駅	13,446
野洲駅	12,273
膳所駅	10,516
栗東駅	9,262

彦根駅	8,194
大津京駅	7,717
米原駅	6,572
堅田駅	6,414
能登川駅	5,748
おごと温泉駅	4,889
比叡山坂本駅	4,552

近江鉄道株式会社(人)

近江八幡駅	2,023
-------	-------

くらしの数字

旅券(パスポート)発行数

滋賀県 13,938冊
全国 17位

※ 公用旅券は含みません。

「旅券統計」外務省
(令和2年)

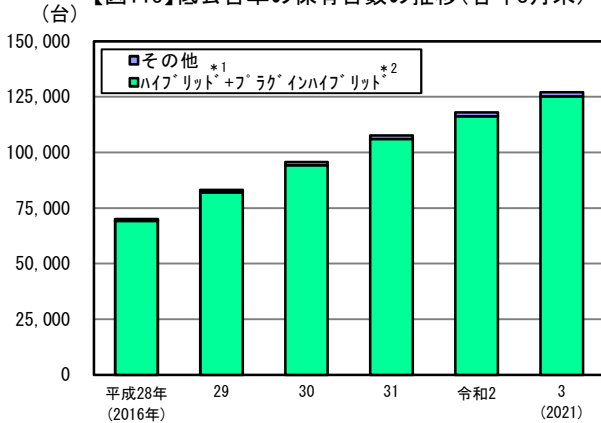
※2 京阪電気鉄道については、令和2年度に調査を実施していないため、データがありません。

(西日本旅客鉄道株式会社、東海旅客鉄道株式会社、京阪電気鉄道株式会社、近江鉄道株式会社、比叡山鉄道株式会社、信楽高原鐵道株式会社)

・令和2年度の1日当たり各駅乗車人員は、草津駅の23,947人が最も多い。(図114)

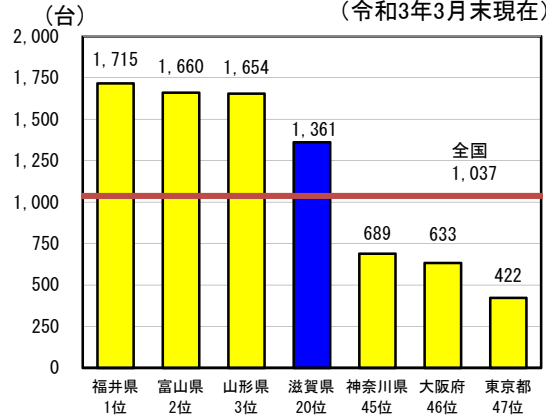
自動車保有台数

【図115】低公害車の保有台数の推移(各年3月末)



*1 複数の動力源を組み合わせる仕組み。
 *2 家庭用電源などの電気を車両側のバッテリーに充電する仕組み。
 ※3 軽自動車は含まれていません。
 ※4 「その他」とは、電気、燃料電池、CNGの合計です。

【図116】千世帯当たり自家用乗用車の保有台数(令和3年3月末現在)

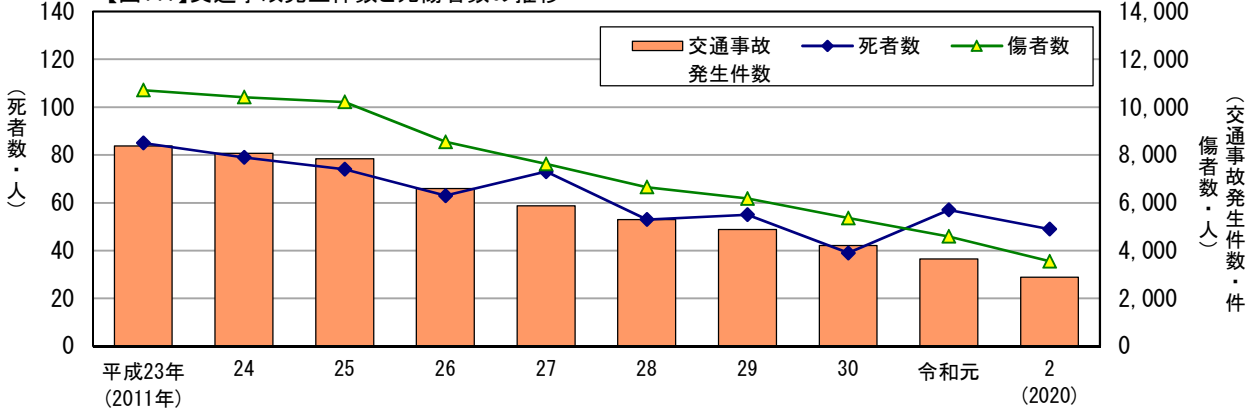


一般財団法人 自動車検査登録情報協会

一般財団法人 自動車検査登録情報協会

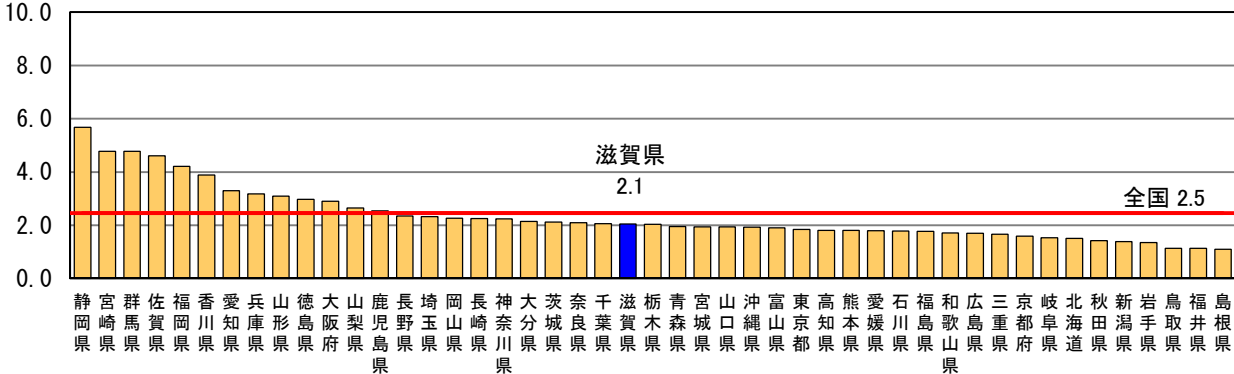
交通事故

【図117】交通事故発生件数と死傷者数の推移



「滋賀の交通 2020」県警察本部

【図118】人口千人当たり交通事故発生件数(令和2年)



「滋賀の交通 2020年」県警察本部

- 令和3年3月末現在の低公害車保有台数は127,092台(うちハイブリッド車は98.5%)で、前年より9,050台増加した。(図115)
- 令和3年3月末現在の千世帯当たり自家用乗用車の保有台数は1,361台で全国20位である(全国平均1,037台)。(図116)
- 令和2年の交通事故発生件数は2,893件で、前年より754件減少した。死者数は49人で前年より8人減少、傷者数は3,555人で前年より1,037人減少した。(図117)
- 交通事故発生件数を人口千人当たりで見ると、2.1件で全国で23番目に多い(全国平均2.5件)。(図118)