

4. 患者状況

(1) 推計患者数

厚生労働省平成20年患者調査

1) 推計患者数(患者住所地) 入院-外来・施設の種類の傷病大分類 政府統の総合窓口 e-Stat 表 36

(単位:千人)

平成20年10月

傷病大分類	入院			外来			
	総数	病院	一般診療所	総数	病院	一般診療所	歯科診療所
総数	12.5	12.2	0.3	68.9	17.5	37.3	14.2
感染症及び寄生虫症	0.2	0.2	-	1.9	0.4	1.5	-
腸管感染症	0.0	0.0	-	0.4	0.1	0.3	-
結核	0.0	0.0	-	0.0	0.0	-	-
皮膚及び粘膜の病変を伴うウイルス疾患	0.0	0.0	-	0.5	0.1	0.4	-
真菌症	0.0	0.0	-	0.4	0.1	0.3	-
その他の感染症及び寄生虫症	0.1	0.1	-	0.7	0.2	0.5	-
新生物	1.5	1.5	0.0	2.3	1.7	0.5	-
悪性新生物	1.4	1.3	0.0	1.6	1.3	0.3	-
胃の悪性新生物	0.2	0.2	0.0	0.3	0.2	0.1	-
結腸及び直腸の悪性新生物	0.2	0.2	0.0	0.3	0.3	0.0	-
気管、気管支及び肺の悪性新生物	0.2	0.2	-	0.1	0.1	0.0	-
その他の悪性新生物	0.8	0.8	-	1.0	0.8	0.2	-
良性新生物及びその他の新生物	0.2	0.2	-	0.6	0.4	0.2	-
血液及び造血器の疾患並びに免疫機構の障害	0.1	0.1	-	0.3	0.1	0.2	-
貧血	0.0	0.0	-	0.2	0.1	0.2	-
その他の血液及び造血器の疾患並びに免疫機構の障害	0.0	0.0	-	0.0	0.0	-	-
内分泌、栄養及び代謝疾患	0.4	0.4	0.0	3.8	1.3	2.5	-
甲状腺障害	0.0	0.0	-	0.3	0.2	0.2	-
糖尿病	0.3	0.3	0.0	1.8	0.9	1.0	-
その他の内分泌、栄養及び代謝疾患	0.1	0.1	-	1.6	0.3	1.3	-
精神及び行動の障害	2.0	2.0	-	1.6	0.9	0.6	-
統合失調症、統合失調症型障害及び妄想性障害	1.2	1.2	-	0.4	0.3	0.1	-
気分〔感情〕障害(躁うつ病を含む)	0.3	0.3	-	0.6	0.3	0.4	-
神経症性障害、ストレス関連障害及び身体表現性障害	0.0	0.0	-	0.3	0.2	0.1	-
その他の精神及び行動の障害	0.5	0.5	-	0.3	0.2	0.1	-
神経系の疾患	1.1	1.1	0.0	1.2	0.7	0.5	-
眼及び付属器の疾患	0.1	0.1	-	2.7	0.9	1.8	-
白内障	0.1	0.1	-	0.7	0.3	0.4	-
その他の眼及び付属器の疾患	0.0	0.0	-	2.0	0.6	1.4	-
耳及び乳様突起の疾患	0.0	0.0	-	1.2	0.2	1.0	-
外耳疾患	0.0	0.0	-	0.2	0.0	0.2	-
中耳炎	0.0	0.0	-	0.5	0.1	0.4	-
その他の中耳及び乳様突起の疾患	0.0	0.0	-	0.1	0.0	0.1	-
内耳疾患	0.0	0.0	-	0.2	0.0	0.1	-
その他の耳疾患	0.0	0.0	-	0.3	0.1	0.2	-
循環器系の疾患	2.7	2.6	0.1	8.7	2.2	6.5	-
高血圧性疾患	0.1	0.1	0.0	5.9	0.8	5.0	-
心疾患(高血圧性のものを除く)	0.7	0.7	0.0	1.8	0.8	1.0	-
虚血性心疾患	0.3	0.2	0.0	1.0	0.4	0.6	-
その他の心疾患	0.5	0.5	-	0.8	0.4	0.4	-
脳血管疾患	1.7	1.7	0.0	0.7	0.4	0.3	-
脳梗塞	1.1	1.1	0.0	0.4	0.2	0.2	-
その他の脳血管疾患	0.6	0.6	0.0	0.3	0.1	0.1	-
その他の循環器系の疾患	0.1	0.1	-	0.3	0.2	0.1	-
呼吸器系の疾患	0.8	0.8	0.0	6.3	1.3	5.0	-
急性上気道感染症	0.0	0.0	-	2.9	0.3	2.5	-
肺炎	0.4	0.4	0.0	0.1	0.1	0.0	-
急性気管支炎及び急性細気管支炎	0.0	0.0	-	0.8	0.2	0.7	-
気管支炎及び慢性閉塞性肺疾患	0.1	0.1	0.0	0.5	0.2	0.3	-
喘息	0.0	0.0	-	1.0	0.3	0.6	-
その他の呼吸器系の疾患	0.3	0.3	-	1.1	0.2	0.8	-
消化器系の疾患	0.7	0.6	0.0	12.7	1.5	1.4	9.8
う蝕	0.0	0.0	-	3.1	0.0	-	3.1
歯肉炎及び歯周疾患	-	-	-	3.3	0.1	-	3.2
その他の歯及び歯の支持組織の障害	0.0	0.0	-	3.4	0.2	0.0	3.2
胃潰瘍及び十二指腸潰瘍	0.1	0.1	-	0.7	0.3	0.4	-
胃炎及び十二指腸炎	0.0	0.0	-	0.5	0.1	0.4	-
肝疾患	0.1	0.1	0.0	0.3	0.1	0.2	-
その他の消化器系の疾患	0.5	0.5	0.0	1.4	0.6	0.4	0.3
皮膚及び皮下組織の疾患	0.2	0.2	-	2.8	0.6	2.3	-
筋骨格系及び結合組織の疾患	0.6	0.6	0.0	9.5	1.7	7.8	-
炎症性多発性関節障害	0.1	0.1	0.0	0.8	0.1	0.7	-
脊柱障害	0.2	0.2	-	5.5	0.8	4.7	-
骨の密度及び構造の障害	0.0	0.0	-	0.4	0.1	0.3	-
その他の筋骨格系及び結合組織の疾患	0.3	0.3	0.0	2.8	0.7	2.1	-
腎尿路生殖器系の疾患	0.5	0.5	-	2.3	1.3	1.0	-
糸球体疾患、腎尿細管間質性疾患及び腎不全	0.4	0.4	-	0.7	0.6	0.0	-
乳房及び女性生殖器の疾患	0.0	0.0	-	0.5	0.2	0.2	-
その他の腎尿路生殖器系の疾患	0.1	0.1	-	1.2	0.5	0.7	-
妊娠、分娩及び産じょく	0.2	0.1	0.0	0.1	0.1	0.1	-
流産	0.0	0.0	-	0.0	0.0	0.0	-
妊娠高血圧症候群	0.0	0.0	-	-	-	-	-
単胎自然分娩	0.0	0.0	0.0	0.0	0.0	-	-
その他の妊娠、分娩及び産じょく	0.1	0.1	0.0	0.1	0.1	0.1	-
周産期に発生した病態	0.1	0.1	-	0.0	0.0	0.0	-
先天奇形、変形及び染色体異常	0.1	0.1	-	0.2	0.1	0.0	-
症状、徴候及び異常臨床所見、異常検査所見で他に分類されない	0.2	0.2	-	0.8	0.4	0.3	-
損傷、中毒及びその他の外因の影響	1.0	1.0	0.0	3.3	1.1	2.2	0.0
骨折	0.7	0.7	0.0	0.8	0.3	0.5	-
その他の損傷、中毒及びその他の外因の影響	0.3	0.3	-	2.5	0.8	1.8	0.0
健康状態に影響を及ぼす要因及び保健サービスの利用	0.1	0.1	0.0	7.0	0.7	1.9	4.3
正常妊娠・産じょくの管理	0.0	0.0	0.0	0.1	0.1	0.0	-
歯の補てつ	-	-	-	3.1	0.0	-	3.0
その他の保健サービス	0.1	0.1	-	3.8	0.6	1.9	1.3

2) 推計入院患者数(患者住所地) 年次・傷病大分類別

(単位:千人)

各年10月

表 37

傷病大分類	平成8年	11	14	17	20
総数	11.4	11.5	12.4	13.0	12.5
感染症及び寄生虫症	0.3	0.2	0.2	0.2	0.2
腸管感染症	0.1	0.1	0.0	0.1	0.0
結核	0.1	0.1	0.0	0.0	0.0
皮膚及び粘膜の病変を伴うウイルス疾患	0.0	0.0	0.0	0.0	0.0
真菌症	-	0.0	0.0	0.0	0.0
その他の感染症及び寄生虫症	0.1	0.1	0.1	0.1	0.1
新生物	1.5	1.6	1.7	1.7	1.5
悪性新生物	1.2	1.3	1.4	1.4	1.4
胃の悪性新生物	0.3	0.2	0.2	0.2	0.2
結腸及び直腸の悪性新生物	0.2	0.2	0.2	0.2	0.2
気管、気管支及び肺の悪性新生物	0.2	0.2	0.2	0.2	0.2
その他の悪性新生物	0.6	0.8	0.8	0.8	0.8
良性新生物及びその他の新生物	0.4	0.3	0.3	0.3	0.2
血液及び造血器の疾患並びに免疫機構の障害	0.1	0.1	0.1	0.1	0.1
貧血	0.1	0.0	0.0	0.1	0.0
その他の血液及び造血器の疾患並びに免疫機構の障害	0.0	0.0	0.0	0.0	0.0
内分泌、栄養及び代謝疾患	0.4	0.3	0.4	0.4	0.4
甲状腺障害	0.0	0.0	0.0	0.0	0.0
糖尿病	0.3	0.3	0.3	0.3	0.3
その他の内分泌、栄養及び代謝疾患	0.1	0.1	0.1	0.1	0.1
精神及び行動の障害	2.2	1.9	2.2	2.1	2.0
統合失調症、統合失調症型障害及び妄想性障害	1.5	1.2	1.3	1.3	1.2
気分[感情]障害(躁うつ病を含む)	0.2	0.2	0.3	0.2	0.3
神経症性障害、ストレス関連障害及び身体表現性障害	0.1	0.1	0.1	0.0	0.0
その他の精神及び行動の障害	0.4	0.4	0.6	0.6	0.5
神経系の疾患	0.6	0.6	0.9	1.0	1.1
眼及び付属器の疾患	0.2	0.2	0.2	0.2	0.1
白内障	0.1	0.2	0.1	0.2	0.1
その他の眼及び付属器の疾患	0.1	0.1	0.0	0.1	0.0
耳及び乳様突起の疾患	0.0	0.0	0.0	0.0	0.0
外耳疾患	-	0.0	-	-	0.0
中耳炎	0.0	0.0	0.0	0.0	0.0
その他の中耳及び乳様突起の疾患	0.0	0.0	0.0	0.0	0.0
内耳疾患	0.0	0.0	0.0	0.0	0.0
その他の耳疾患	0.0	0.0	0.0	0.0	0.0
循環器系の疾患	2.0	2.0	2.4	2.9	2.7
高血圧性疾患	0.2	0.1	0.1	0.1	0.1
心疾患(高血圧性のものを除く)	0.6	0.6	0.5	0.7	0.7
虚血性心疾患	0.3	0.3	0.2	0.2	0.3
その他の心疾患	0.3	0.3	0.4	0.4	0.5
脳血管疾患	1.1	1.2	1.7	2.0	1.7
脳梗塞	0.7	0.9	1.2	1.3	1.1
その他の脳血管疾患	0.4	0.4	0.5	0.7	0.6
その他の循環器系の疾患	0.1	0.1	0.1	0.1	0.1
呼吸器系の疾患	0.5	0.5	0.7	0.8	0.8
急性上気道感染症	0.0	0.0	0.0	0.0	0.0
肺炎	0.2	0.2	0.3	0.3	0.4
急性気管支炎及び急性細気管支炎	0.0	0.0	0.0	0.0	0.0
気管支炎及び慢性閉塞性肺疾患	0.0	0.1	0.1	0.1	0.1
喘息	0.1	0.1	0.1	0.1	0.0
その他の呼吸器系の疾患	0.2	0.2	0.2	0.2	0.3
消化器系の疾患	0.8	0.8	0.7	0.7	0.7
う蝕	-	-	-	0.0	0.0
歯肉炎及び歯周疾患	0.0	0.0	0.0	-	-
その他の歯及び歯の支持組織の障害	0.0	0.0	0.0	0.0	0.0
胃潰瘍及び十二指腸潰瘍	0.2	0.1	0.1	0.1	0.1
胃炎及び十二指腸炎	0.0	0.0	0.0	0.0	0.0
肝疾患	0.2	0.1	0.1	0.1	0.1
その他の消化器系の疾患	0.4	0.5	0.5	0.5	0.5
皮膚及び皮下組織の疾患	0.1	0.1	0.1	0.1	0.2
筋骨格系及び結合組織の疾患	0.6	0.6	0.6	0.6	0.6
炎症性多発性関節障害	0.1	0.1	0.1	0.1	0.1
脊柱障害	0.3	0.2	0.2	0.3	0.2
骨の密度及び構造の障害	0.0	0.0	0.0	0.0	0.0
その他の筋骨格系及び結合組織の疾患	0.2	0.3	0.2	0.2	0.3
腎尿路生殖器系の疾患	0.4	0.4	0.4	0.4	0.5
糸球体疾患、腎尿管間質性疾患及び腎不全	0.2	0.2	0.3	0.3	0.4
乳房及び女性生殖器の疾患	0.0	0.0	0.0	0.0	0.0
その他の腎尿路生殖器系の疾患	0.1	0.1	0.1	0.1	0.1
妊娠、分娩及び産じょく	0.3	0.3	0.3	0.2	0.2
流産	0.0	-	0.0	-	0.0
妊娠高血圧症候群	0.0	0.0	0.0	-	0.0
単胎自然分娩	0.1	0.1	0.1	0.1	0.0
その他の妊娠、分娩及び産じょく	0.2	0.2	0.1	0.1	0.1
周産期に発生した病態	0.1	0.1	0.1	0.1	0.1
先天奇形、変形及び染色体異常	0.1	0.1	0.1	0.1	0.1
症状、徴候及び異常臨床所見・異常検査所見で他に分類されない	0.2	0.2	0.2	0.3	0.2
損傷、中毒及びその他の外因の影響	1.0	1.1	1.0	1.0	1.0
骨折	0.7	0.7	0.7	0.7	0.7
その他の損傷、中毒及びその他の外因の影響	0.4	0.4	0.3	0.4	0.3
健康状態に影響を及ぼす要因及び保健サービスの利用	0.1	0.2	0.1	0.1	0.1
正常妊娠・産じょくの管理	0.1	0.1	0.1	0.0	0.0
歯の補てつ	-	0.0	-	-	-
その他の保健サービス	0.0	0.1	0.1	0.1	0.1

3) 推計外来患者数(患者住所地) 年次・傷病大分類

政府統の総合窓口 e-Stat

(単位:千人)

各年10月 表 38

傷病大分類	平成8年	11	14	17	20
総数	63.4	58.3	55.6	72.5	68.9
感染症及び寄生虫症	1.8	1.7	1.5	2.2	1.9
腸管感染症	0.5	0.3	0.3	0.4	0.4
結核	0.0	0.0	0.0	0.0	0.0
皮膚及び粘膜の病変を伴うウイルス疾患	0.3	0.3	0.2	0.5	0.5
真菌症	0.3	0.4	0.4	0.6	0.4
その他の感染症及び寄生虫症	0.6	0.7	0.6	0.8	0.7
新生物	1.7	1.9	1.7	2.4	2.3
悪性新生物	1.0	1.3	1.1	1.6	1.6
胃の悪性新生物	0.3	0.3	0.2	0.2	0.3
結腸及び直腸の悪性新生物	0.3	0.3	0.2	0.2	0.3
気管、気管支及び肺の悪性新生物	0.1	0.1	0.1	0.1	0.1
その他の悪性新生物	0.4	0.7	0.6	1.1	1.0
良性新生物及びその他の新生物	0.7	0.6	0.6	0.8	0.6
血液及び造血器の疾患並びに免疫機構の障害	0.4	0.3	0.3	0.4	0.3
貧血	0.3	0.2	0.3	0.4	0.2
その他の血液及び造血器の疾患並びに免疫機構の障害	0.1	0.1	0.0	0.1	0.0
内分泌、栄養及び代謝疾患	2.7	3.3	3.6	4.3	3.8
甲状腺障害	0.2	0.2	0.2	0.3	0.3
糖尿病	1.4	1.8	1.9	2.1	1.8
その他の内分泌、栄養及び代謝疾患	1.2	1.4	1.5	2.0	1.6
精神及び行動の障害	1.1	1.4	2.0	1.6	1.6
統合失調症、統合失調症型障害及び妄想性障害	0.3	0.3	0.6	0.3	0.4
気分[感情]障害(躁うつ病を含む)	0.3	0.4	0.7	0.5	0.6
神経症性障害、ストレス関連障害及び身体表現性障害	0.3	0.5	0.6	0.4	0.3
その他の精神及び行動の障害	0.1	0.2	0.2	0.3	0.3
神経系の疾患	1.0	1.2	1.1	1.4	1.2
眼及び付属器の疾患	1.5	2.6	1.6	4.4	2.7
白内障	0.5	0.5	0.5	1.0	0.7
その他の眼及び付属器の疾患	1.0	2.1	1.1	3.4	2.0
耳及び乳様突起の疾患	1.2	0.9	1.1	0.7	1.2
外耳疾患	0.3	0.2	0.2	0.1	0.2
中耳炎	0.5	0.3	0.6	0.3	0.5
その他の中耳及び乳様突起の疾患	0.1	0.1	0.0	0.0	0.1
内耳疾患	0.1	0.2	0.2	0.2	0.2
その他の耳疾患	0.2	0.2	0.1	0.1	0.3
循環器系の疾患	9.5	9.6	7.6	9.6	8.7
高血圧性疾患	6.1	6.6	5.2	6.7	5.9
心疾患(高血圧性のものを除く)	1.6	1.6	1.2	1.6	1.8
虚血性心疾患	0.8	0.8	0.6	0.7	1.0
その他の心疾患	0.8	0.7	0.6	0.9	0.8
脳血管疾患	1.3	1.1	0.9	0.9	0.7
脳梗塞	1.0	0.8	0.7	0.7	0.4
その他の脳血管疾患	0.3	0.3	0.2	0.2	0.3
その他の循環器系の疾患	0.4	0.4	0.2	0.4	0.3
呼吸器系の疾患	7.9	5.9	6.4	7.1	6.3
急性上気道感染症	3.8	2.5	2.9	2.8	2.9
肺炎	0.1	0.1	0.0	0.1	0.1
急性気管支炎及び急性細気管支炎	1.0	0.9	0.9	1.3	0.8
気管支炎及び慢性閉塞性肺疾患	0.7	0.4	0.5	0.5	0.5
喘息	1.1	1.1	1.1	1.1	1.0
その他の呼吸器系の疾患	1.2	0.9	1.0	1.2	1.1
消化器系の疾患	14.7	10.1	9.3	14.1	12.7
う蝕	3.3	2.4	2.1	3.5	3.1
歯肉炎及び歯周疾患	2.5	1.2	1.6	3.2	3.3
その他の歯及び歯の支持組織の障害	4.7	3.1	2.8	4.3	3.4
胃潰瘍及び十二指腸潰瘍	1.2	1.0	0.8	0.8	0.7
胃炎及び十二指腸炎	1.2	0.7	0.6	0.8	0.5
肝疾患	0.5	0.5	0.4	0.3	0.3
その他の消化器系の疾患	1.3	1.1	1.0	1.3	1.4
皮膚及び皮下組織の疾患	1.6	1.9	1.4	2.7	2.8
筋骨格系及び結合組織の疾患	8.9	8.6	8.7	8.5	9.5
炎症性多発性関節障害	0.7	0.7	0.4	0.9	0.8
脊柱障害	5.0	4.7	5.0	4.5	5.5
骨の密度及び構造の障害	0.6	0.6	0.6	0.6	0.4
その他の筋骨格系及び結合組織の疾患	2.5	2.6	2.7	2.5	2.8
腎尿路生殖器系の疾患	1.7	2.0	1.8	2.7	2.3
糸球体疾患、腎尿管間質性疾患及び腎不全	0.4	0.7	0.8	0.8	0.7
乳房及び女性生殖器の疾患	0.6	0.6	0.5	0.8	0.5
その他の腎尿路生殖器系の疾患	0.7	0.7	0.5	1.0	1.2
妊娠、分娩及び産じょく	0.2	0.2	0.1	0.2	0.1
流産	0.0	0.0	0.0	0.0	0.0
妊娠高血圧症候群	-	-	0.0	-	-
単胎自然分娩	0.0	0.0	-	0.0	0.0
その他の妊娠、分娩及び産じょく	0.1	0.1	0.1	0.2	0.1
周産期に発生した病態	0.0	0.0	0.0	0.1	0.0
先天奇形、変形及び染色体異常	0.1	0.1	0.1	0.1	0.2
症状、徴候及び異常臨床所見、異常検査所見で他に分類されない	0.8	0.7	0.6	1.3	0.8
損傷、中毒及びその他の外因の影響	3.2	3.4	2.8	2.9	3.3
骨折	0.9	0.8	0.7	0.6	0.8
その他の損傷、中毒及びその他の外因の影響	2.3	2.5	2.1	2.3	2.5
健康状態に影響を及ぼす要因及び保健サービスの利用	3.3	2.5	3.8	5.9	7.0
正常妊娠・産じょくの管理	0.5	0.6	0.2	0.4	0.1
歯の補てつ	2.0	1.2	1.9	2.5	3.1
その他の保健サービス	0.9	0.7	1.7	3.0	3.8

4) 病院の推計入院患者数(患者住所地) 二次医療圏・傷病大分類別

厚生労働省平成20年患者調査

政府統の総合窓口 e-Stat 表 39

(単位:千人)

平成20年10月

傷病分類	全国	滋賀県	大津	湖南	甲賀	東近江	湖東	湖北	湖西
総数	1332.6	12.2	3.1	2.2	1.3	2.2	1.4	1.4	0.6
感染症及び寄生虫症	23.9	0.2	0.1	0.0	0.0	0.0	0.0	0.0	0.0
腸管感染症(再掲)	4.3	0.0	0.0	0.0	0.0	0.0	0.0	0.0	0.0
結核(再掲)	4.6	0.0	0.0	0.0	-	0.0	0.0	0.0	-
皮膚及び粘膜の病変を伴うウイルス疾患(再掲)	1.5	0.0	0.0	0.0	-	0.0	0.0	-	-
真菌症(再掲)	0.7	0.0	-	-	0.0	0.0	-	0.0	-
新生物	155.8	1.5	0.4	0.2	0.1	0.2	0.2	0.2	0.1
(悪性新生物)(再掲)	138.7	1.3	0.4	0.2	0.1	0.2	0.2	0.2	0.1
胃の悪性新生物(再掲)	16.7	0.2	0.0	0.0	0.0	0.0	0.0	0.0	0.0
結腸及び直腸の悪性新生物(再掲)	19.1	0.2	0.1	0.0	0.0	0.0	0.0	0.0	0.0
気管、気管支及び肺の悪性新生物(再掲)	20.1	0.2	0.0	0.0	0.0	0.1	0.0	0.0	0.0
血液及び造血器の疾患並びに免疫機構の障害	5.7	0.1	0.0	0.0	0.0	0.0	0.0	0.0	0.0
内分泌、栄養及び代謝疾患	34.9	0.4	0.1	0.1	0.0	0.1	0.0	0.1	0.0
甲状腺障害(再掲)	1.1	0.0	0.0	-	-	0.0	0.0	0.0	0.0
糖尿病(再掲)	24.7	0.3	0.1	0.0	0.0	0.1	0.0	0.0	0.0
精神及び行動の障害	299.5	2.0	0.5	0.3	0.3	0.4	0.2	0.2	0.1
統合失調症、統合失調症型障害及び妄想性障害(再掲)	187.3	1.2	0.3	0.2	0.2	0.2	0.1	0.2	0.1
気分[感情]障害(躁うつ病を含む)(再掲)	28.2	0.3	0.1	0.0	0.0	0.1	0.0	0.0	0.0
神経症性障害、ストレス関連障害及び身体表現性障害(再掲)	4.8	0.0	0.0	0.0	0.0	0.0	-	0.0	0.0
神経系の疾患	102.4	1.1	0.3	0.3	0.1	0.2	0.1	0.1	0.0
眼及び付属器の疾患	9.4	0.1	0.0	0.0	0.0	0.0	0.0	-	0.0
白内障(再掲)	5.4	0.1	0.0	0.0	0.0	0.0	0.0	-	0.0
耳及び乳様突起の疾患	2.5	0.0	0.0	0.0	0.0	-	0.0	0.0	-
循環器系の疾患	267.0	2.6	0.6	0.5	0.3	0.5	0.3	0.3	0.1
高血圧性疾患(再掲)	6.8	0.1	0.0	0.0	0.0	0.0	0.0	0.0	-
(心疾患(高血圧性のものを除く))(再掲)	55.5	0.7	0.2	0.1	0.1	0.1	0.1	0.1	0.0
虚血性心疾患(再掲)	17.9	0.2	0.1	0.0	0.0	0.0	0.0	0.0	0.0
脳血管疾患(再掲)	192.0	1.7	0.4	0.3	0.2	0.3	0.2	0.2	0.1
呼吸器系の疾患	80.8	0.8	0.2	0.2	0.1	0.1	0.1	0.1	0.0
急性上気道感染症(再掲)	1.4	0.0	0.0	0.0	-	0.0	0.0	0.0	-
肺炎(再掲)	35.8	0.4	0.1	0.1	0.0	0.0	0.0	0.1	0.0
急性気管支炎及び急性細気管支炎	2.3	0.0	-	0.0	0.0	0.0	0.0	0.0	0.0
気管支炎及び慢性閉塞性肺疾患(再掲)	8.7	0.1	0.0	0.0	0.0	0.0	0.0	0.0	0.0
喘息(再掲)	5.2	0.0	0.0	0.0	-	0.0	0.0	0.0	0.0
消化器系の疾患	65.5	0.6	0.2	0.1	0.1	0.1	0.1	0.1	0.0
う蝕(再掲)	0.1	0.0	0.0	-	-	-	0.0	-	-
歯肉炎及び歯周疾患(再掲)	0.1	-	-	-	-	-	-	-	-
胃潰瘍及び十二指腸潰瘍(再掲)	6.2	0.1	0.0	0.0	0.0	0.0	0.0	0.0	-
胃炎及び十二指腸炎(再掲)	1.0	0.0	0.0	-	0.0	-	-	-	-
肝疾患(再掲)	9.2	0.1	0.0	0.0	0.0	0.0	0.0	0.0	0.0
皮膚及び皮下組織の疾患	11.9	0.2	0.1	0.0	0.0	0.0	0.0	0.0	0.0
筋骨格系及び結合組織の疾患	60.8	0.6	0.2	0.1	0.0	0.1	0.1	0.1	0.0
炎症性多発性関節障害(再掲)	6.9	0.1	0.0	0.0	0.0	0.0	0.0	0.0	0.0
関節症(再掲)	13.6	0.1	0.0	0.0	0.0	0.0	0.0	0.0	0.0
脊柱障害(再掲)	23.4	0.2	0.1	0.0	0.0	0.0	0.0	0.0	0.0
骨の密度及び構造の障害(再掲)	1.3	0.0	-	-	-	0.0	-	-	-
腎尿路生殖器系の疾患	44.0	0.5	0.1	0.1	0.0	0.1	0.1	0.0	0.0
糸球体疾患、腎尿管間質性疾患及び腎不全(再掲)	31.7	0.4	0.1	0.1	0.0	0.1	0.0	0.0	0.0
前立腺肥大(症)(再掲)	2.0	0.0	0.0	0.0	0.0	0.0	0.0	-	-
乳房及び女性生殖器の疾患(再掲)	2.2	0.0	0.0	0.0	0.0	0.0	0.0	0.0	-
妊娠、分娩及び産後	14.8	0.1	0.0	0.0	0.0	0.0	0.0	0.0	0.0
妊娠高血圧症候群(再掲)	0.4	0.0	-	-	-	0.0	-	-	-
周産期に発生した病態	6.0	0.1	0.0	0.0	0.0	0.0	0.0	0.0	-
先天奇形、変形及び染色体異常	5.7	0.1	0.0	0.0	0.0	0.0	0.0	0.0	-
症状、徴候及び異常臨床所見・異常検査所見で他に分類されないもの	17.9	0.2	0.0	0.0	0.0	0.0	0.0	0.0	0.0
損傷、中毒及びその他の外因の影響	116.1	1.0	0.3	0.2	0.1	0.2	0.1	0.1	0.1
骨折(再掲)	78.3	0.7	0.2	0.1	0.1	0.1	0.1	0.1	0.0
健康状態に影響を及ぼす要因及び保健サービスの利用	8.0	0.1	0.0	0.0	0.0	0.0	0.0	0.0	0.0
歯の補てつ(再掲)	0.0	-	-	-	-	-	-	-	-

5) 病院の推計入院患者数(患者住所地)二次医療圏・年齢階級別

厚生労働省平成20年患者調査

政府統の総合窓口 e-Stat 表 40

(単位:千人)

平成20年10月

		全国	滋賀県	大津	湖南	甲賀	東近江	湖東	湖北	湖西
総数	総 数	1332.6	12.2	3.1	2.2	1.3	2.2	1.4	1.4	0.6
	0～4歳	19.6	0.3	0.1	0.1	0.0	0.1	0.0	0.1	-
	5～14	11.3	0.2	0.0	0.0	0.0	0.0	0.0	0.0	0.0
	15～24	19.7	0.2	0.1	0.1	0.0	0.0	0.0	0.0	0.0
	25～34	43.4	0.4	0.1	0.1	0.0	0.1	0.0	0.1	0.0
	35～44	60.5	0.6	0.1	0.1	0.1	0.1	0.1	0.1	0.0
	45～54	90.6	0.8	0.2	0.2	0.1	0.1	0.1	0.1	0.0
	55～64	197.0	1.6	0.4	0.3	0.2	0.3	0.2	0.1	0.1
	65～74	271.4	2.4	0.6	0.4	0.3	0.4	0.3	0.3	0.1
	75～84	353.8	3.3	0.9	0.5	0.4	0.6	0.4	0.4	0.2
	85歳以上	263.3	2.4	0.6	0.4	0.3	0.5	0.3	0.3	0.1
	不詳	2.2	0.0	-	-	-	-	-	0.0	-
	65歳以上(再掲)	888.4	8.2	2.1	1.3	1.0	1.5	0.9	0.9	0.4
	70歳以上(再掲)	765.4	7.1	1.8	1.2	0.8	1.3	0.8	0.8	0.4
75歳以上(再掲)	617.0	5.7	1.5	0.9	0.7	1.1	0.7	0.6	0.3	
男	総 数	621.4	5.6	1.4	1.0	0.6	1.0	0.6	0.7	0.3
	0～4歳	10.8	0.2	0.0	0.0	0.0	0.0	0.0	0.0	-
	5～14	6.4	0.1	0.0	0.0	0.0	0.0	0.0	0.0	-
	15～24	9.9	0.1	0.0	0.0	0.0	0.0	0.0	0.0	0.0
	25～34	18.0	0.2	0.0	0.0	0.0	0.0	0.0	0.0	0.0
	35～44	32.6	0.3	0.1	0.1	0.0	0.1	0.0	0.0	0.0
	45～54	52.9	0.4	0.1	0.1	0.0	0.1	0.1	0.1	0.0
	55～64	118.2	1.0	0.2	0.2	0.1	0.2	0.1	0.1	0.1
	65～74	149.5	1.3	0.3	0.2	0.2	0.2	0.1	0.2	0.1
	75～84	156.8	1.5	0.4	0.3	0.2	0.2	0.2	0.2	0.1
	85歳以上	65.5	0.6	0.2	0.1	0.1	0.1	0.1	0.1	0.0
	不詳	0.9	0.0	-	-	-	-	-	0.0	-
	65歳以上(再掲)	371.8	3.4	0.9	0.5	0.4	0.6	0.4	0.4	0.2
	70歳以上(再掲)	301.4	2.8	0.7	0.5	0.3	0.5	0.3	0.3	0.2
75歳以上(再掲)	222.3	2.1	0.5	0.3	0.2	0.4	0.3	0.3	0.1	
女	総 数	711.2	6.6	1.7	1.2	0.7	1.2	0.8	0.7	0.3
	0～4歳	8.8	0.1	0.0	0.0	0.0	0.0	0.0	0.0	-
	5～14	4.9	0.1	0.0	0.0	0.0	0.0	0.0	0.0	0.0
	15～24	9.9	0.1	0.0	0.0	0.0	0.0	0.0	0.0	-
	25～34	25.4	0.2	0.1	0.1	0.0	0.0	0.0	0.0	0.0
	35～44	27.9	0.3	0.1	0.1	0.0	0.1	0.0	0.0	0.0
	45～54	37.7	0.4	0.1	0.1	0.0	0.0	0.0	0.0	0.0
	55～64	78.8	0.6	0.2	0.1	0.1	0.1	0.1	0.1	0.0
	65～74	121.9	1.1	0.3	0.2	0.1	0.2	0.1	0.1	0.1
	75～84	197.0	1.8	0.5	0.3	0.2	0.3	0.2	0.2	0.1
	85歳以上	197.7	1.8	0.5	0.3	0.2	0.4	0.2	0.2	0.1
	不詳	1.2	-	-	-	-	-	-	-	-
	65歳以上(再掲)	516.6	4.8	1.2	0.8	0.6	0.9	0.5	0.5	0.3
	70歳以上(再掲)	464.0	4.3	1.1	0.7	0.5	0.8	0.5	0.4	0.2
75歳以上(再掲)	394.7	3.7	0.9	0.6	0.4	0.7	0.4	0.4	0.2	

(2) 受療率

1) 受療率(人口10万対)(患者住所地) 入院-外来・施設の種類・傷病大分類別(滋賀県)表 41
厚生労働省平成20年患者調査 政府統の総合窓口 e-Stat

傷病大分類	入院			外来			
	総数	病院	一般診療所	総数	病院	一般診療所	歯科診療所
総数	891	872	19	4 915	1 246	2 660	1 009
感染症及び寄生虫症	14	14	-	139	32	107	-
腸管感染症	3	3	-	28	7	20	-
結核	3	3	-	1	1	-	-
皮膚及び粘膜の病変を伴うウイルス疾患	2	2	-	34	4	30	-
真菌症	1	1	-	28	5	22	-
その他の感染症及び寄生虫症	5	5	-	48	14	34	-
新生物	109	108	1	162	124	38	-
悪性新生物	97	96	1	118	96	21	-
胃の悪性新生物	13	12	1	20	16	4	-
結腸及び直腸の悪性新生物	15	15	0	22	19	3	-
気管、気管支及び肺の悪性新生物	16	16	-	7	6	1	-
その他の悪性新生物	54	54	-	69	56	13	-
良性新生物及びその他の新生物	12	12	-	45	28	17	-
血液及び造血器の疾患並びに免疫機構の障害	5	5	-	18	7	11	-
貧血	2	2	-	15	4	11	-
その他の血液及び造血器の疾患並びに免疫機構の障害	3	3	-	3	3	-	-
内分泌、栄養及び代謝疾患	26	25	1	272	95	177	-
甲状腺障害	1	1	-	25	11	13	-
糖尿病	19	18	1	131	62	69	-
その他の内分泌、栄養及び代謝疾患	6	6	-	116	21	95	-
精神及び行動の障害	141	141	-	113	67	46	-
統合失調症、統合失調症型障害及び妄想性障害	86	86	-	27	20	7	-
気分〔感情〕障害(躁うつ病を含む)	19	19	-	45	20	25	-
神経症性障害、ストレス関連障害及び身体表現性障害	2	2	-	20	13	6	-
その他の精神及び行動の障害	34	34	-	21	14	7	-
神経系の疾患	82	80	2	86	49	37	-
眼及び付属器の疾患	7	7	-	196	65	131	-
白内障	4	4	-	51	19	32	-
その他の眼及び付属器の疾患	3	3	-	145	46	99	-
耳及び乳様突起の疾患	3	3	-	86	15	71	-
外耳疾患	1	1	-	17	2	15	-
中耳炎	1	1	-	33	4	30	-
その他の中耳及び乳様突起の疾患	0	0	-	5	1	4	-
内耳疾患	1	1	-	12	3	9	-
その他の耳疾患	0	0	-	19	6	13	-
循環器系の疾患	192	185	7	621	158	463	-
高血圧性疾患	5	4	1	419	60	360	-
心疾患(高血圧性のものを除く)	53	50	2	131	57	74	-
虚血性心疾患	19	16	2	72	28	44	-
その他の心疾患	34	34	-	59	29	30	-
脳血管疾患	123	120	3	48	26	22	-
脳梗塞	77	76	1	30	16	14	-
その他の脳血管疾患	46	44	2	18	10	8	-
その他の循環器系の疾患	10	10	-	23	15	8	-
呼吸器系の疾患	59	58	1	450	94	356	-
急性上気道感染症	3	3	-	204	24	180	-
肺炎	26	26	1	6	4	2	-
急性気管支炎及び急性細気管支炎	1	1	-	60	11	50	-
気管支炎及び慢性閉塞性肺疾患	7	7	0	33	15	18	-
喘息	3	3	-	70	24	46	-
その他の呼吸器系の疾患	18	18	-	78	17	60	-
消化器系の疾患	48	46	2	907	107	102	698
う蝕	0	0	-	224	3	-	222
歯肉炎及び歯周疾患	-	-	-	234	7	-	227
その他の歯及び歯の支持組織の障害	1	1	-	241	12	1	228
胃潰瘍及び十二指腸潰瘍	4	4	-	53	24	29	-
胃炎及び十二指腸炎	0	0	-	36	9	27	-
肝疾患	6	5	1	22	9	13	-
その他の消化器系の疾患	36	35	1	97	43	32	22
皮膚及び皮下組織の疾患	11	11	-	203	40	163	-
筋骨格系及び結合組織の疾患	42	41	1	677	119	558	-
炎症性多発性関節障害	5	5	0	58	9	49	-
脊柱障害	16	16	-	394	58	336	-
骨の密度及び構造の障害	0	0	-	26	5	21	-
その他の筋骨格系及び結合組織の疾患	21	20	0	199	47	152	-
腎尿路生殖器系の疾患	34	34	-	167	96	71	-
糸球体疾患、腎尿管間質性疾患及び腎不全	25	25	-	48	46	2	-
乳房及び女性生殖器の疾患	3	3	-	35	17	17	-
その他の腎尿路生殖器系の疾患	7	7	-	84	33	52	-
妊娠、分娩及び産じょく	14	11	3	10	4	6	-
流産	1	1	-	1	1	1	-
妊娠高血圧症候群	0	0	-	-	-	-	-
単胎自然分娩	3	2	1	0	0	-	-
その他の妊娠、分娩及び産じょく	10	8	3	9	4	5	-
周産期に発生した病態	6	6	-	3	2	1	-
先天奇形、変形及び染色体異常	6	6	-	12	10	2	-
症状、徴候及び異常臨床所見・異常検査所見で他に分類されない	12	12	-	56	31	24	-
損傷、中毒及びその他の外因の影響	74	74	1	238	77	159	1
骨折	50	50	1	57	23	34	-
その他の損傷、中毒及びその他の外因の影響	24	24	-	181	54	126	1
健康状態に影響を及ぼす要因及び保健サービスの利用	8	7	1	499	53	136	309
正常妊娠・産じょくの管理	3	2	1	8	4	3	-
歯の補てつ	-	-	-	220	3	-	217
その他の保健サービス	5	5	-	271	46	133	92

2) 受療率(人口10万対)(患者住所地) 入院-外来・施設の種類・傷病大分類別(全国)

厚生労働省平成20年患者調査 表42

政府統計の総合窓口 e-Stat 平成20年10月

傷病大分類	入院			外来			
	総数	病院	一般診療所	総数	病院	一般診療所	歯科診療所
総数	1 090	1 044	47	5 376	1 353	2 998	1 025
感染症及び寄生虫症	19	19	1	152	43	110	-
腸管感染症	4	3	0	23	6	17	-
結核	4	4	0	2	2	0	-
皮膚及び粘膜の病変を伴うウイルス疾患	1	1	0	34	5	28	-
真菌症	1	1	0	37	6	31	-
その他の感染症及び寄生虫症	10	10	0	57	24	33	-
新生物	125	122	3	171	134	37	-
悪性新生物	111	109	2	123	102	20	-
胃の悪性新生物	13	13	0	17	13	3	-
結腸及び直腸の悪性新生物	15	15	0	18	16	3	-
気管、気管支及び肺の悪性新生物	16	16	0	11	10	1	-
その他の悪性新生物	66	65	1	76	63	13	-
良性新生物及びその他の新生物	14	13	1	48	32	17	-
血液及び造血器の疾患並びに免疫機構の障害	5	4	0	18	8	9	-
貧血	3	3	0	13	5	8	-
その他の血液及び造血器の疾患並びに免疫機構の障害	2	2	0	5	4	1	-
内分泌、栄養及び代謝疾患	29	27	2	282	103	179	-
甲状腺障害	1	1	0	21	10	11	-
糖尿病	20	19	1	147	64	83	-
その他の内分泌、栄養及び代謝疾患	8	7	0	114	29	85	-
精神及び行動の障害	236	235	2	182	86	96	-
統合失調症、統合失調症型障害及び妄想性障害	147	147	0	52	36	16	-
気分〔感情〕障害(躁うつ病を含む)	22	22	0	63	22	41	-
神経症性障害、ストレス関連障害及び身体表現性障害	4	4	0	39	13	26	-
その他の精神及び行動の障害	63	62	1	28	15	13	-
神経系の疾患	83	80	2	104	50	54	-
眼及び付属器の疾患	8	7	1	211	44	167	-
白内障	5	4	1	57	15	42	-
その他の眼及び付属器の疾患	3	3	0	154	29	124	-
耳及び乳様突起の疾患	2	2	0	96	14	82	-
外耳疾患	0	0	0	15	2	14	-
中耳炎	0	0	0	48	4	44	-
その他の中耳及び乳様突起の疾患	0	0	0	7	1	6	-
内耳疾患	1	1	0	10	3	7	-
その他の耳疾患	1	1	-	16	5	11	-
循環器系の疾患	219	209	10	701	214	486	-
高血圧性疾患	7	5	2	471	97	374	-
心疾患(高血圧性のものを除く)	46	43	2	102	58	44	-
虚血性心疾患	15	14	1	53	30	23	-
その他の心疾患	31	29	1	49	28	21	-
脳血管疾患	156	150	6	94	45	49	-
脳梗塞	102	98	4	68	32	36	-
その他の脳血管疾患	54	53	2	26	13	13	-
その他の循環器系の疾患	11	10	1	34	15	19	-
呼吸器系の疾患	66	63	2	508	88	421	-
急性上気道感染症	1	1	0	204	21	183	-
肺炎	29	28	1	7	3	4	-
急性気管支炎及び急性細気管支炎	2	2	0	78	11	68	-
気管支炎及び慢性閉塞性肺疾患	7	7	0	25	9	16	-
喘息	4	4	0	88	25	63	-
その他の呼吸器系の疾患	22	21	1	105	18	87	-
消化器系の疾患	54	51	2	979	96	124	759
う蝕	0	0	-	220	3	1	216
歯肉炎及び歯周疾患	0	0	0	287	5	1	281
その他の歯及び歯の支持組織の障害	0	0	0	250	10	3	237
胃潰瘍及び十二指腸潰瘍	5	5	0	40	18	22	-
胃炎及び十二指腸炎	1	1	0	51	10	41	-
肝疾患	8	7	0	28	11	17	-
その他の消化器系の疾患	39	38	1	102	39	39	25
皮膚及び皮下組織の疾患	10	9	0	198	39	158	-
筋骨格系及び結合組織の疾患	54	48	6	740	155	585	-
炎症性多発性関節障害	6	5	0	45	16	30	-
脊柱障害	22	18	3	380	71	310	-
骨の密度及び構造の障害	2	1	1	47	9	37	-
その他の筋骨格系及び結合組織の疾患	25	23	2	268	59	209	-
腎尿路生殖器系の疾患	37	34	3	226	90	136	-
糸球体疾患、腎尿管間質性疾患及び腎不全	27	25	2	106	40	66	-
乳房及び女性生殖器の疾患	2	2	0	60	21	40	-
その他の腎尿路生殖器系の疾患	8	8	0	59	29	31	-
妊娠、分娩及び産じょく	15	12	4	13	6	8	-
流産	0	0	0	2	1	1	-
妊娠高血圧症候群	0	0	0	0	0	0	-
単胎自然分娩	5	4	2	1	0	0	-
その他の妊娠、分娩及び産じょく	9	7	2	11	5	7	-
周産期に発生した病態	5	5	0	2	2	0	-
先天奇形、変形及び染色体異常	5	4	0	10	7	3	-
症状、徴候及び異常臨床所見・異常検査所見で他に分類されない	15	14	1	68	38	30	-
損傷、中毒及びその他の外因の影響	98	91	7	250	84	163	2
骨折	67	61	5	74	30	44	-
その他の損傷、中毒及びその他の外因の影響	32	30	2	176	54	119	2
健康状態に影響を及ぼす要因及び保健サービスの利用	8	6	1	465	52	148	264
正常妊娠・産じょくの管理	3	2	1	29	12	17	-
歯の補てつ	0	0	-	237	3	1	232
その他の保健サービス	5	5	0	198	37	130	32

3) 入院受療率(人口10万対)(患者住所地) 年次・傷病大分類

政府統の総合窓口 e-Stat

各年10月

表 43

傷病大分類	平成8年	11	14	17	20
総数	876	864	909	941	891
感染症及び寄生虫症	22	18	15	16	14
腸管感染症	4	4	3	6	3
結核	9	8	2	2	3
皮膚及び粘膜の病変を伴うウイルス疾患	1	1	1	0	2
真菌症	-	0	0	1	1
その他の感染症及び寄生虫症	8	5	7	7	5
新生物	119	120	126	120	109
悪性新生物	92	96	103	102	97
胃の悪性新生物	19	12	16	13	13
結腸及び直腸の悪性新生物	13	12	14	12	15
気管、気管支及び肺の悪性新生物	13	12	11	17	16
その他の悪性新生物	47	60	61	61	54
良性新生物及びその他の新生物	27	24	23	18	12
血液及び造血器の疾患並びに免疫機構の障害	6	5	6	7	5
貧血	4	2	3	5	2
その他の血液及び造血器の疾患並びに免疫機構の障害	2	2	2	3	3
内分泌、栄養及び代謝疾患	33	26	27	26	26
甲状腺障害	1	1	1	2	1
糖尿病	26	20	21	20	19
その他の内分泌、栄養及び代謝疾患	5	5	5	5	6
精神及び行動の障害	166	144	164	153	141
統合失調症、統合失調症型障害及び妄想性障害	113	92	99	92	86
気分[感情]障害(躁うつ病を含む)	18	18	20	17	19
神経症性障害、ストレス関連障害及び身体表現性障害	5	4	4	3	2
その他の精神及び行動の障害	30	30	42	41	34
神経系の疾患	46	46	65	72	82
眼及び付属器の疾患	15	17	12	16	7
白内障	9	12	10	12	4
その他の眼及び付属器の疾患	6	6	2	4	3
耳及び乳様突起の疾患	3	3	3	2	3
外耳疾患	-	0	-	-	1
中耳炎	1	1	0	0	1
その他の中耳及び乳様突起の疾患	0	0	0	0	0
内耳疾患	1	1	2	0	1
その他の耳疾患	1	1	1	1	0
循環器系の疾患	153	154	180	211	192
高血圧性疾患	13	9	6	5	5
心疾患(高血圧性のものを除く)	48	43	40	48	53
虚血性心疾患	25	21	13	18	19
その他の心疾患	23	22	26	30	34
脳血管疾患	85	92	123	148	123
脳梗塞	57	64	86	98	77
その他の脳血管疾患	28	28	37	50	46
その他の循環器系の疾患	7	10	11	10	10
呼吸器系の疾患	42	40	52	55	59
急性上気道感染症	2	1	2	3	3
肺炎	13	14	19	24	26
急性気管支炎及び急性細気管支炎	1	0	1	2	1
気管支炎及び慢性閉塞性肺疾患	4	6	8	6	7
喘息	9	7	8	6	3
その他の呼吸器系の疾患	13	11	14	14	18
消化器系の疾患	62	61	52	50	48
う蝕	-	-	-	0	0
歯肉炎及び歯周疾患	0	2	0	-	-
その他の歯及び歯の支持組織の障害	1	1	1	1	1
胃潰瘍及び十二指腸潰瘍	14	11	7	6	4
胃炎及び十二指腸炎	2	1	0	1	0
肝疾患	14	10	9	6	6
その他の消化器系の疾患	32	37	34	36	36
皮膚及び皮下組織の疾患	5	8	8	6	11
筋骨格系及び結合組織の疾患	46	42	41	42	42
炎症性多発性関節障害	8	4	6	6	5
脊柱障害	19	16	17	19	16
骨の密度及び構造の障害	2	2	1	1	0
その他の筋骨格系及び結合組織の疾患	17	21	16	17	21
腎尿路生殖器系の疾患	29	27	32	32	34
糸球体疾患、腎尿管間質性疾患及び腎不全	19	16	20	24	25
乳房及び女性生殖器の疾患	3	3	3	2	3
その他の腎尿路生殖器系の疾患	8	8	9	6	7
妊娠、分娩及び産じょく	20	25	19	16	14
流産	1	-	1	-	1
妊娠高血圧症候群	1	1	1	-	0
単胎自然分娩	6	8	8	7	3
その他の妊娠、分娩及び産じょく	13	16	9	9	10
周産期に発生した病態	5	7	5	5	6
先天奇形、変形及び染色体異常	6	6	6	4	6
症状、徴候及び異常臨床所見・異常検査所見で他に分類されない	13	15	13	21	12
損傷、中毒及びその他の外因の影響	79	80	75	76	74
骨折	51	52	52	50	50
その他の損傷、中毒及びその他の外因の影響	27	28	23	26	24
健康状態に影響を及ぼす要因及び保健サービスの利用	7	18	8	11	8
正常妊娠・産じょくの管理	4	9	5	2	3
歯の補てつ	-	0	-	-	-
その他の保健サービス	2	10	4	8	5

4) 外来受療率(人口10万対)(患者住所地) 年次・傷病大分類

政府統の総合窓口 e-Stat

各年10月

表 44

傷病大分類	平成8年	11	14	17	20
総数	4 881	4 373	4 092	5 251	4 915
感染症及び寄生虫症	139	127	109	162	139
腸管感染症	38	25	22	27	28
結核	3	2	2	1	1
皮膚及び粘膜の病変を伴うウイルス疾患	23	21	17	37	34
真菌症	25	31	27	42	28
その他の感染症及び寄生虫症	50	49	41	56	48
新生物	132	144	128	172	162
悪性新生物	81	97	81	117	118
胃の悪性新生物	24	20	16	14	20
結腸及び直腸の悪性新生物	20	19	15	15	22
気管、気管支及び肺の悪性新生物	5	7	4	10	7
その他の悪性新生物	31	50	46	77	69
良性新生物及びその他の新生物	51	47	47	55	45
血液及び造血器の疾患並びに免疫機構の障害	30	21	22	32	18
貧血	24	15	19	27	15
その他の血液及び造血器の疾患並びに免疫機構の障害	6	7	3	5	3
内分泌、栄養及び代謝疾患	211	248	264	312	272
甲状腺障害	14	15	16	18	25
糖尿病	107	132	139	149	131
その他の内分泌、栄養及び代謝疾患	89	101	109	144	116
精神及び行動の障害	86	104	146	114	113
統合失調症、統合失調症型障害及び妄想性障害	27	23	42	23	27
気分[感情]障害(躁うつ病を含む)	24	32	49	40	45
神経症性障害、ストレス関連障害及び身体表現性障害	25	36	42	32	20
その他の精神及び行動の障害	10	13	13	20	21
神経系の疾患	79	89	84	98	86
眼及び付属器の疾患	116	195	120	317	196
白内障	37	38	35	73	51
その他の眼及び付属器の疾患	79	157	84	245	145
耳及び乳様突起の疾患	92	67	82	48	86
外耳疾患	21	13	15	11	17
中耳炎	40	19	41	18	33
その他の中耳及び乳様突起の疾患	5	7	3	3	5
内耳疾患	11	14	13	11	12
その他の耳疾患	16	13	10	5	19
循環器系の疾患	731	722	556	693	621
高血圧性疾患	473	491	383	482	419
心疾患(高血圧性のものを除く)	126	117	87	118	131
虚血性心疾患	65	63	42	52	72
その他の心疾患	61	54	45	66	59
脳血管疾患	100	83	69	67	48
脳梗塞	74	63	52	53	30
その他の脳血管疾患	26	20	17	14	18
その他の循環器系の疾患	32	30	17	26	23
呼吸器系の疾患	611	443	470	513	450
急性上気道感染症	292	189	213	206	204
肺炎	9	4	2	7	6
急性気管支炎及び急性細気管支炎	76	67	63	97	60
気管支炎及び慢性閉塞性肺疾患	57	33	39	37	33
喘息	87	82	81	78	70
その他の呼吸器系の疾患	89	68	71	88	78
消化器系の疾患	1 134	756	683	1 024	907
う蝕	256	181	152	251	224
歯肉炎及び歯周疾患	193	92	115	231	234
その他の歯及び歯の支持組織の障害	362	236	205	312	241
胃潰瘍及び十二指腸潰瘍	91	75	61	61	53
胃炎及び十二指腸炎	89	50	45	55	36
肝疾患	41	39	30	20	22
その他の消化器系の疾患	101	83	76	94	97
皮膚及び皮下組織の疾患	124	145	105	195	203
筋骨格系及び結合組織の疾患	684	645	643	619	677
炎症性多発性関節障害	57	52	32	67	58
脊柱障害	389	356	370	328	394
骨の密度及び構造の障害	49	42	41	42	26
その他の筋骨格系及び結合組織の疾患	190	195	200	183	199
腎尿路生殖器系の疾患	128	151	132	193	167
糸球体疾患、腎尿管間質性疾患及び腎不全	30	50	55	58	48
乳房及び女性生殖器の疾患	48	48	37	61	35
その他の腎尿路生殖器系の疾患	50	52	40	74	84
妊娠、分娩及び産じょく	13	18	9	18	10
流産	1	4	2	1	1
妊娠高血圧症候群	-	-	0	-	-
単胎自然分娩	0	0	-	1	0
その他の妊娠、分娩及び産じょく	11	14	6	15	9
周産期に発生した病態	3	1	3	4	3
先天奇形、変形及び染色体異常	9	9	9	9	12
症状、徴候及び異常臨床所見・異常検査所見で他に分類されない	58	49	45	94	56
損傷、中毒及びその他の外因の影響	247	253	205	211	238
骨折	73	63	52	45	57
その他の損傷、中毒及びその他の外因の影響	174	190	153	166	181
健康状態に影響を及ぼす要因及び保健サービスの利用	255	187	279	424	499
正常妊娠・産じょくの管理	35	43	16	30	8
歯の補てつ	151	91	137	178	220
その他の保健サービス	69	52	125	216	271

5) 受療率(人口10万対) 入院-外来・施設の種類の性別・年齢階級別

政府統の総合窓口 e-Stat

平成20年10月 表 45

総数	総数	入院						外来							
		総数		病院		一般診療所		総数		病院		一般診療所		歯科診療所	
		全国	滋賀県	全国	滋賀県	全国	滋賀県	全国	滋賀県	全国	滋賀県	全国	滋賀県	全国	滋賀県
総数	総数	1090	891	1044	872	47	19	5376	4915	1353	1246	2998	2660	1025	1009
	0~4歳	370	448	363	448	7	-	6024	5378	971	1185	4699	3850	354	342
	5~14	97	110	96	110	1	-	3170	3623	430	501	1944	1876	797	1246
	15~24	159	132	149	132	10	-	2027	2016	410	447	1099	942	518	627
	25~34	292	244	261	216	31	28	2832	2618	653	609	1469	1386	711	623
	35~44	349	304	336	299	13	5	3195	2990	769	748	1594	1444	832	798
	45~54	596	470	581	470	15	-	3991	3808	1054	949	1924	1755	1013	1104
	55~64	1073	821	1048	818	25	3	6009	5694	1635	1533	3008	2703	1366	1458
	65~74	1860	1698	1809	1677	51	21	9898	9523	2722	2685	5434	5173	1742	1666
	75歳以上	4935	4510	4667	4385	267	124	12045	10975	3330	3121	7347	6994	1369	860
	65歳以上(再掲)	3301	3026	3148	2956	152	70	10904	10178	3007	2882	6330	6019	1567	1277
	70歳以上(再掲)	3992	3701	3793	3610	199	91	11843	10977	3257	3096	7062	6721	1524	1160
男	総数	1028	818	998	807	29	12	4688	4422	1285	1241	2509	2336	894	844
	0~4歳	396	444	392	444	5	-	6174	5698	1032	1284	4816	4116	326	298
	5~14	107	125	105	125	1	-	3286	3715	488	544	2044	1987	754	1184
	15~24	151	125	145	125	6	-	1614	1875	350	357	841	887	423	631
	25~34	219	168	212	168	6	-	1984	2130	461	489	961	1173	563	468
	35~44	369	306	358	301	11	5	2540	2216	657	670	1232	1019	651	527
	45~54	697	526	678	526	20	-	3435	3001	973	847	1652	1434	810	720
	55~64	1308	991	1279	986	29	5	5428	5243	1637	1621	2610	2461	1181	1161
	65~74	2166	1875	2118	1846	48	29	9303	9308	2870	3059	4734	4611	1699	1639
	75歳以上	4630	4358	4457	4267	173	92	12156	11849	3778	3824	6914	7131	1465	894
	65歳以上(再掲)	3186	2873	3087	2819	99	54	10484	10268	3246	3345	5636	5601	1602	1321
	70歳以上(再掲)	3806	3557	3676	3489	130	69	11635	11689	3605	3691	6423	6695	1607	1303
女	総数	1150	963	1087	937	63	26	6031	5398	1417	1250	3463	2978	1150	1171
	0~4歳	342	453	332	453	10	-	5866	5027	907	1077	4575	3559	384	391
	5~14	87	94	85	94	1	-	3048	3526	368	455	1838	1759	843	1311
	15~24	167	138	153	138	15	-	2462	2145	474	540	1371	990	617	615
	25~34	368	324	311	267	57	57	3711	3132	852	736	1995	1611	864	785
	35~44	330	306	313	300	16	5	3863	3820	883	837	1964	1897	1016	1086
	45~54	494	414	484	414	10	-	4549	4605	1134	1049	2197	2072	1217	1483
	55~64	847	661	824	661	22	-	6572	6199	1634	1463	3394	2970	1544	1767
	65~74	1589	1510	1535	1497	54	13	10428	9597	2590	2300	6057	5628	1781	1669
	75歳以上	5120	4600	4796	4456	324	144	11981	10454	3059	2702	7611	6913	1311	839
	65歳以上(再掲)	3387	3144	3195	3062	192	82	11218	10109	2829	2526	6848	6340	1542	1243
	70歳以上(再掲)	4121	3767	3875	3662	246	105	11987	10396	3019	2662	7501	6682	1467	1052

注:(2) 総数には、年齢不詳を含む。

6) 受療率(人口10万対) 年次 入院-外来・年齢階級別

政府統の総合窓口 e-Stat

各年10月 表 46

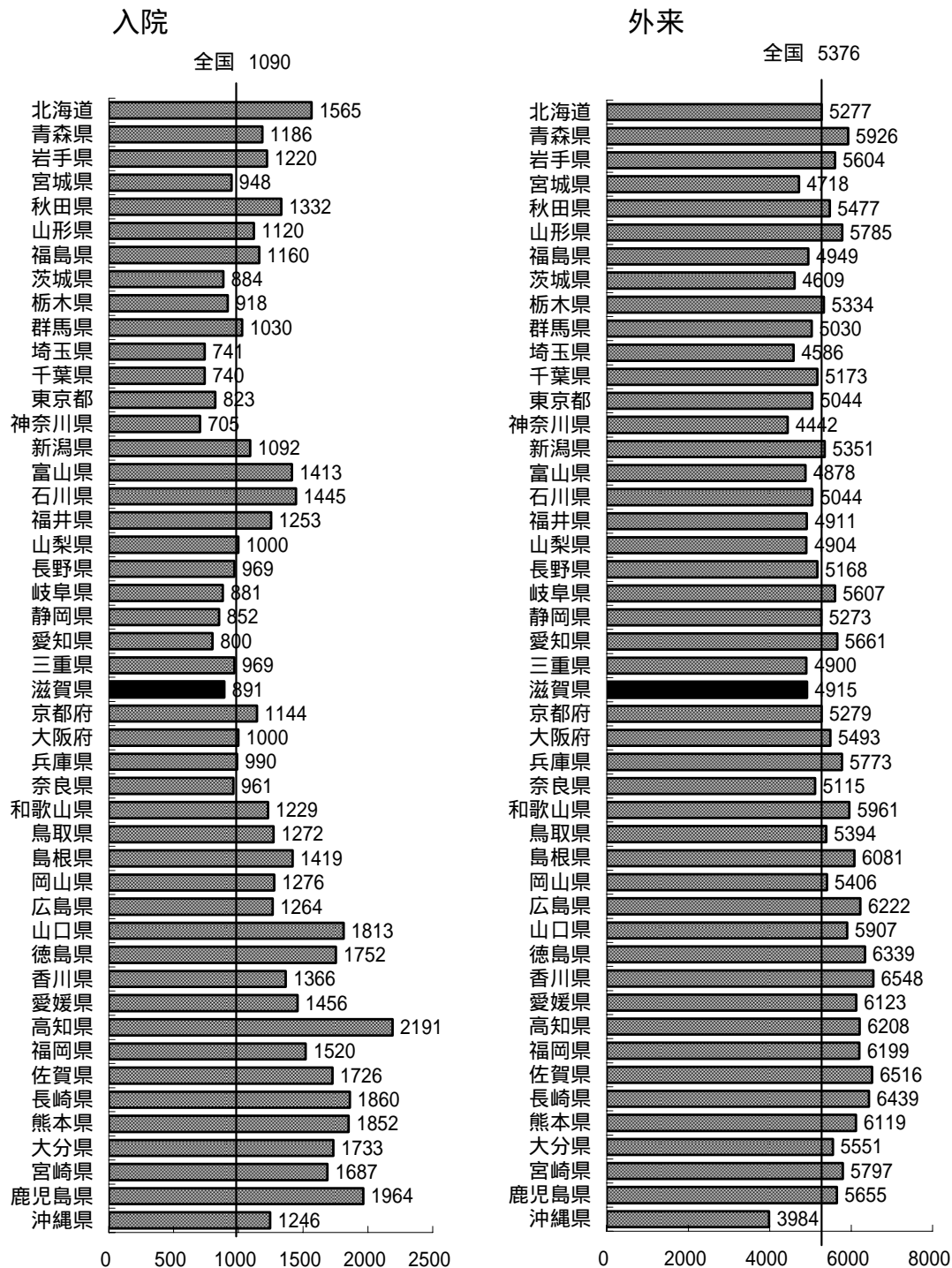
	入院					外来				
	平成8年	11	14	17	20	平成8年	11	14	17	20
総数	876	864	909	941	891	4 881	4 373	4 092	5 251	4 915
0~4	370	559	368	455	448	5 363	3 810	4 610	5 691	5 378
5~14	119	149	123	89	110	2 632	2 054	2 358	3 334	3 623
15~24	228	237	177	145	132	1 785	1 797	1 461	2 497	2 016
25~34	459	418	371	306	244	2 931	2 483	2 237	2 859	2 618
35~44	435	430	339	320	304	3 338	2 550	2 941	3 660	2 990
45~54	727	639	643	533	470	4 341	3 646	3 332	3 889	3 808
55~64	1 299	1 109	1 026	996	821	7 171	6 270	5 301	5 950	5 694
65~74	2 169	1 870	1 972	1 939	1 698	10 865	10 261	8 534	10 721	9 523
75歳以上 (再掲)	4 167	4 149	4 717	4 833	4 510	12 859	11 649	10 134	12 182	10 975
65歳以上	2 962	2 792	3 174	3 293	3 026	11 656	10 823	9 267	11 405	10 178
70歳以上	3 507	3 337	3 782	3 934	3 701	12 824	11 610	9 842	12 117	10 977

注:総数には、年齢不詳を含む。

7) 都道府県別受療率(人口10万対)(患者住所地)

厚生労働省平成20年患者調査
政府統の総合窓口 e-Stat

図 26



8) 滋賀県の推計患者数の年次推移グラフ

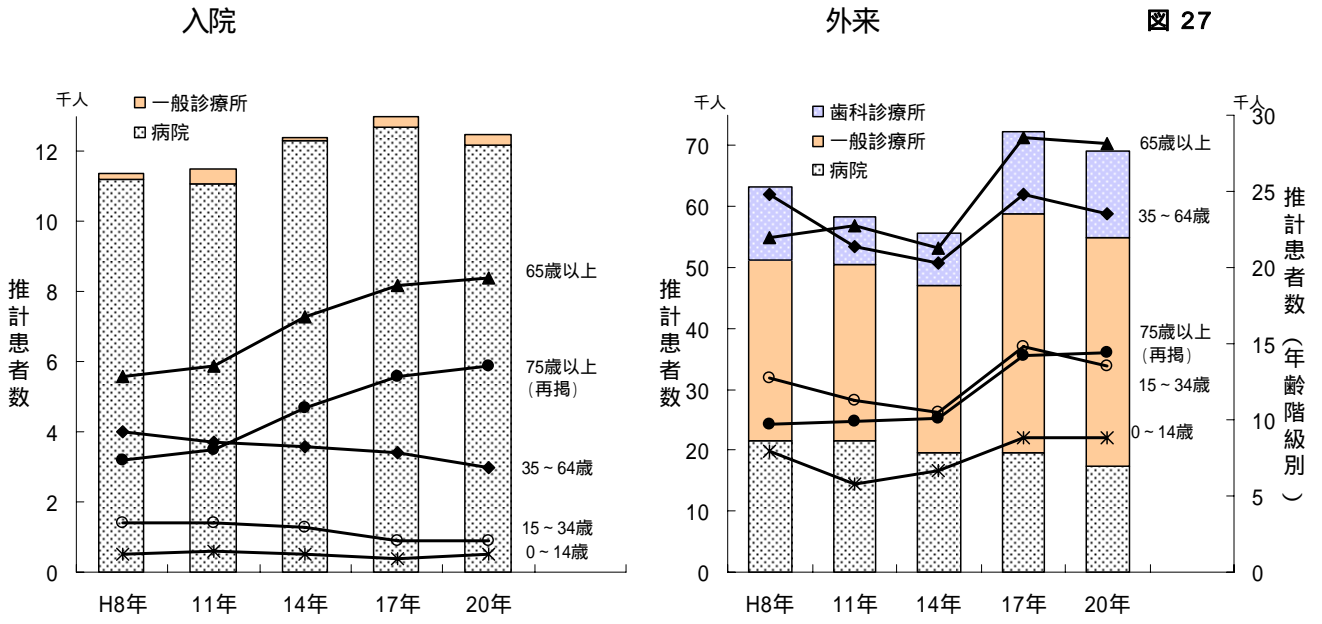


図 27

9) 滋賀県および全国の受療率(人口10万対)の年次推移グラフ

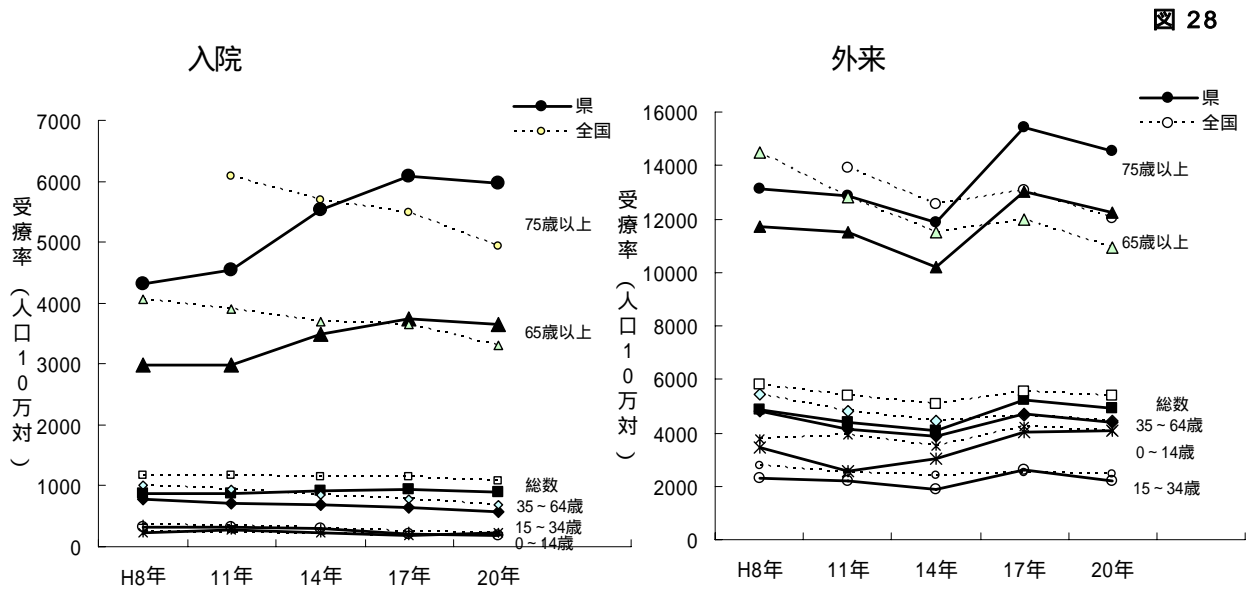


図 28

厚生労働省平成20年患者調査
政府統の総合窓口 e-Stat

(3) 流入、流出推計患者数

厚生労働省平成20年患者調査

1) 推計患者数(患者住所地), 入院-外来・県内-県外・傷病大分類別

政府統の総合窓口 e-Stat

(単位:千人)

平成20年10月

表 47

傷病大分類	入院			外来		
	総数	県内	県外	総数	県内	県外
総数	12.5	11.6	0.9	68.9	66.7	2.2
感染症及び寄生虫症	0.2	0.2	0.0	1.9	1.9	0.0
腸管感染症	0.0	0.0	-	0.4	0.4	0.0
結核	0.0	0.0	0.0	0.0	0.0	0.0
皮膚及び粘膜の病変を伴うウイルス疾患	0.0	0.0	-	0.5	0.5	-
真菌症	0.0	0.0	-	0.4	0.4	-
その他の感染症及び寄生虫症	0.1	0.1	0.0	0.7	0.7	0.0
新生物	1.5	1.4	0.1	2.3	2.1	0.1
悪性新生物	1.4	1.2	0.1	1.6	1.5	0.1
胃の悪性新生物	0.2	0.2	0.0	0.3	0.3	0.0
結腸及び直腸の悪性新生物	0.2	0.2	0.0	0.3	0.3	0.0
気管、気管支及び肺の悪性新生物	0.2	0.2	0.0	0.1	0.1	0.0
その他の悪性新生物	0.8	0.7	0.1	1.0	0.9	0.1
良性新生物及びその他の新生物	0.2	0.2	0.0	0.6	0.6	0.0
血液及び造血器の疾患並びに免疫機構の障害	0.1	0.1	-	0.3	0.2	0.0
貧血	0.0	0.0	-	0.2	0.2	-
その他の血液及び造血器の疾患並びに免疫機構の障害	0.0	0.0	-	0.0	0.0	0.0
内分泌、栄養及び代謝疾患	0.4	0.3	0.0	3.8	3.6	0.2
甲状腺障害	0.0	0.0	-	0.3	0.3	0.0
糖尿病	0.3	0.2	0.0	1.8	1.8	0.1
その他の内分泌、栄養及び代謝疾患	0.1	0.1	0.0	1.6	1.5	0.1
精神及び行動の障害	2.0	1.8	0.2	1.6	1.3	0.2
統合失調症、統合失調症型障害及び妄想性障害	1.2	1.1	0.1	0.4	0.3	0.1
気分[感情]障害(躁うつ病を含む)	0.3	0.3	0.0	0.6	0.5	0.1
神経症性障害、ストレス関連障害及び身体表現性障害	0.0	0.0	0.0	0.3	0.3	0.0
その他の精神及び行動の障害	0.5	0.4	0.1	0.3	0.3	0.0
神経系の疾患	1.1	1.0	0.1	1.2	1.2	0.1
眼及び付属器の疾患	0.1	0.1	-	2.7	2.7	0.1
白内障	0.1	0.1	-	0.7	0.7	0.0
その他の眼及び付属器の疾患	0.0	0.0	-	2.0	2.0	0.1
耳及び乳様突起の疾患	0.0	0.0	-	1.2	1.2	0.0
外耳疾患	0.0	0.0	-	0.2	0.2	0.0
中耳炎	0.0	0.0	-	0.5	0.5	-
その他の中耳及び乳様突起の疾患	0.0	0.0	-	0.1	0.1	-
内耳疾患	0.0	0.0	-	0.2	0.2	-
その他の耳疾患	0.0	0.0	-	0.3	0.3	0.0
循環器系の疾患	2.7	2.6	0.1	8.7	8.6	0.1
高血圧性疾患	0.1	0.1	-	5.9	5.8	0.1
心疾患(高血圧性のものを除く)	0.7	0.7	0.0	1.8	1.8	0.0
虚血性心疾患	0.3	0.3	0.0	1.0	1.0	0.0
その他の心疾患	0.5	0.5	0.0	0.8	0.8	0.0
脳血管疾患	1.7	1.6	0.1	0.7	0.7	0.0
脳梗塞	1.1	1.0	0.0	0.4	0.4	0.0
その他の脳血管疾患	0.6	0.6	0.1	0.3	0.3	0.0
その他の循環器系の疾患	0.1	0.1	0.0	0.3	0.3	0.0
呼吸器系の疾患	0.8	0.8	0.0	6.3	6.2	0.1
急性上気道感染症	0.0	0.0	0.0	2.9	2.8	0.0
肺炎	0.4	0.4	0.0	0.1	0.1	-
急性気管支炎及び急性細気管支炎	0.0	0.0	-	0.8	0.8	0.0
気管支炎及び慢性閉塞性肺疾患	0.1	0.1	0.0	0.5	0.5	-
喘息	0.0	0.0	0.0	1.0	0.9	0.0
その他の呼吸器系の疾患	0.3	0.2	0.0	1.1	1.1	0.0
消化器系の疾患	0.7	0.6	0.0	12.7	12.3	0.4
う蝕	0.0	0.0	-	3.1	3.1	0.0
歯肉炎及び歯周疾患	-	-	-	3.3	3.0	0.3
その他の歯及び歯の支持組織の障害	0.0	0.0	0.0	3.4	3.4	0.0
胃潰瘍及び十二指腸潰瘍	0.1	0.1	0.0	0.7	0.7	-
胃炎及び十二指腸炎	0.0	0.0	-	0.5	0.5	0.0
肝疾患	0.1	0.1	0.0	0.3	0.3	0.0
その他の消化器系の疾患	0.5	0.5	0.0	1.4	1.3	0.0
皮膚及び皮下組織の疾患	0.2	0.1	0.0	2.8	2.7	0.1
筋骨格系及び結合組織の疾患	0.6	0.5	0.0	9.5	9.3	0.2
炎症性多発性関節障害	0.1	0.1	0.0	0.8	0.8	0.0
脊柱障害	0.2	0.2	0.0	5.5	5.4	0.1
骨の密度及び構造の障害	0.0	0.0	-	0.4	0.4	-
その他の筋骨格系及び結合組織の疾患	0.3	0.3	0.0	2.8	2.7	0.1
腎尿路生殖器系の疾患	0.5	0.5	0.0	2.3	2.1	0.2
糸球体疾患、腎尿管間質性疾患及び腎不全	0.4	0.3	0.0	0.7	0.7	-
乳房及び女性生殖器の疾患	0.0	0.0	-	0.5	0.3	0.2
その他の腎尿路生殖器系の疾患	0.1	0.1	0.0	1.2	1.1	0.1
妊娠、分娩及び産じょく	0.2	0.2	0.0	0.1	0.1	0.0
流産	0.0	0.0	-	0.0	0.0	-
妊娠高血圧症候群	0.0	0.0	-	-	-	-
単胎自然分娩	0.0	0.0	0.0	0.0	-	0.0
その他の妊娠、分娩及び産じょく	0.1	0.1	0.0	0.1	0.1	0.0
周産期に発生した病態	0.1	0.1	0.0	0.0	0.0	0.0
先天奇形、変形及び染色体異常	0.1	0.1	0.0	0.2	0.1	0.0
症状、徴候及び異常臨床所見・異常検査所見で他に分類されな	0.2	0.2	0.0	0.8	0.8	0.0
損傷、中毒及びその他の外因の影響	1.0	1.0	0.1	3.3	3.3	0.1
骨折	0.7	0.7	0.0	0.8	0.8	0.0
その他の損傷、中毒及びその他の外因の影響	0.3	0.3	0.0	2.5	2.5	0.0
健康状態に影響を及ぼす要因及び保健サービスの利用	0.1	0.1	0.0	7.0	6.9	0.1
正常妊娠・産じょくの管理	0.0	0.0	0.0	0.1	0.1	0.0
歯の補てつ	-	-	-	3.1	3.0	0.0
その他の保健サービス	0.1	0.1	-	3.8	3.8	0.0

2) 流入および流出推計患者数・割合 入院-外来・都道府県別別

厚生労働省平成20年患者調査

政府統の総合窓口 e-Stat

(単位:千人)

平成20年10月 表 48

	流入				流出			
	推計患者数		割合(%)		推計患者数		割合(%)	
	入院	外来	入院	外来	入院	外来	入院	外来
全 国	76.2	184.3	5.5	2.7	76.2	184.3	5.5	2.7
北 海 道	0.3	0.6	0.4	0.2	0.3	3.6	0.4	1.2
青 森	0.6	0.8	3.4	1.0	0.4	0.9	2.2	1.1
岩 手	0.5	1.0	3.1	1.3	0.7	2.3	4.4	3.0
宮 城	1.0	1.2	4.2	1.1	0.5	1.3	2.3	1.2
秋 田	0.2	0.4	1.5	0.7	0.4	0.5	2.8	0.8
山 形	0.3	0.4	2.1	0.5	0.4	0.3	2.7	0.4
福 島	0.7	1.5	2.8	1.4	0.7	1.2	2.9	1.2
茨 城	2.3	2.9	8.8	2.2	2.1	6.7	8.1	4.9
栃 木	1.5	3.8	7.9	3.5	1.0	2.1	5.6	1.9
群 馬	1.6	2.6	7.3	2.5	0.9	2.2	4.1	2.2
埼 玉	6.8	7.3	13.1	2.4	7.7	32.2	14.7	9.9
千 葉	5.8	5.7	12.3	1.9	4.0	18.5	8.9	5.8
東 京	14.0	74.6	13.4	10.6	15.8	18.6	14.9	2.9
神 奈 川	4.6	11.3	7.6	3.0	6.8	25.6	10.8	6.5
新 潟	0.4	0.8	1.6	0.6	0.4	0.8	1.5	0.6
富 山	0.4	0.6	2.5	1.0	0.4	0.4	2.5	0.8
石 川	0.5	0.7	3.1	1.3	0.2	0.3	1.2	0.4
福 井	0.3	0.2	2.6	0.6	0.3	0.8	2.7	2.0
山 梨	0.7	0.4	7.8	1.0	0.5	0.8	5.5	1.9
長 野	0.4	1.0	2.1	0.9	0.4	0.6	2.1	0.6
岐 阜	0.7	2.0	3.8	1.7	1.4	2.6	7.5	2.2
静 岡	1.9	1.6	5.7	0.8	1.0	1.5	3.2	0.8
愛 知	2.2	5.1	3.7	1.2	1.4	3.3	2.3	0.8
三 重	0.5	1.4	2.8	1.5	1.1	2.6	6.1	2.8
滋 賀	0.6	0.8	5.2	1.2	0.9	2.2	7.4	3.2
京 都	2.1	4.9	6.9	3.5	2.0	5.2	6.7	3.8
大 阪	6.1	20.0	6.7	4.0	3.9	7.5	4.5	1.5
兵 庫	2.4	4.6	4.4	1.4	4.0	11.3	7.3	3.5
奈 良	1.4	2.4	10.3	3.4	1.6	5.6	11.7	7.8
和 歌 山	0.7	1.5	5.6	2.4	0.8	1.1	6.6	1.7
鳥 取	0.5	1.2	6.9	3.7	0.2	0.3	3.0	0.8
島 根	0.4	0.7	3.6	1.6	0.8	1.2	7.3	2.7
岡 山	1.1	1.3	4.2	1.2	0.8	2.0	3.3	1.9
広 島	1.5	2.5	4.1	1.4	1.1	1.2	3.0	0.7
山 口	0.6	0.7	2.4	0.8	1.0	1.4	3.8	1.6
徳 島	0.7	0.3	4.7	0.7	0.4	0.7	2.6	1.4
香 川	0.5	0.7	3.6	1.0	0.4	0.8	3.3	1.3
愛 媛	0.4	1.4	1.9	1.6	0.6	0.6	2.7	0.7
高 知	0.3	0.4	1.9	0.8	0.3	0.7	1.7	1.5
福 岡	3.7	6.2	4.8	2.0	2.3	3.1	3.0	1.0
佐 賀	1.6	1.7	10.3	3.0	1.3	2.8	8.5	5.1
長 崎	0.5	0.9	1.8	1.0	1.1	1.0	4.3	1.1
熊 本	1.0	1.4	3.0	1.3	0.9	2.0	2.5	1.8
大 分	0.7	1.3	3.3	1.9	0.8	0.7	4.1	1.0
宮 崎	0.7	1.1	3.7	1.7	0.6	1.1	3.3	1.7
鹿 児 島	0.5	0.7	1.6	0.7	1.3	1.5	3.8	1.5
沖 縄	0.2	0.2	0.9	0.4	0.1	0.5	0.8	0.9

3) 推計患者数 施設所在地(都道府県)・患者住所地(都道府県)・入院-外来別

厚生労働省平成20年患者調査

政府統の総合窓口 e-Stat

平成20年10月 表 49

(単位:千人)

		(施設住所地)							
		岐阜	愛知	三重	滋賀	京都	大阪	兵庫	奈良
入院 (患者住所地)	岐阜	17.1	1.1	0.0	0.0	0.0	0.0	0.0	0.0
	愛知	0.4	57.8	0.1	0.0	0.1	0.1	0.0	0.0
	三重	0.0	0.5	17.0	0.1	0.0	0.1	0.0	0.2
	滋賀	0.1	0.0	0.0	11.6	0.6	0.1	0.0	0.0
	京都	0.0	0.1	0.0	0.2	28.1	0.7	0.3	0.3
	大阪	0.0	0.1	0.1	0.1	0.7	84.1	1.3	0.6
	兵庫	0.0	0.0	0.0	0.1	0.3	2.6	51.3	0.1
	奈良	0.0	0.0	0.1	0.0	0.1	1.0	0.1	11.9
外来 (患者住所地)	岐阜	115.1	2.4	0.0	0.0	0.0	0.0	-	-
	愛知	1.4	415.8	0.6	0.0	0.1	0.2	0.0	0.1
	三重	0.2	1.3	89.3	0.0	0.0	0.2	0.0	0.2
	滋賀	0.1	0.0	0.0	66.7	1.3	0.6	0.1	0.0
	京都	0.0	0.1	0.1	0.4	133.6	2.9	0.4	1.0
	大阪	0.0	0.0	0.1	0.1	1.8	476.2	3.0	0.8
	兵庫	0.0	0.0	0.0	0.0	0.5	9.4	311.2	0.1
	奈良	0.0	0.0	0.3	0.0	0.4	4.4	0.1	66.2

4) 病院の推計入院患者数 施設所在地(二次医療圏)・患者住所地(二次医療圏)別

厚生労働省平成20年患者調査

政府統の総合窓口 e-Stat

平成20年10月 表 50

(単位:千人)

		(施設住所地)							
		滋賀県	大津	湖南	甲賀	東近江	湖東	湖北	湖西
(患者住所地)	滋賀県	11.3	3.3	2.2	1.2	2.1	1.0	1.2	0.3
	大津	2.7	2.3	0.3	0.0	0.0	0.0	0.0	0.0
	湖南	2.1	0.4	1.4	0.1	0.1	0.0	0.0	-
	甲賀	1.3	0.1	0.2	0.9	0.1	0.0	-	-
	東近江	2.1	0.1	0.2	0.1	1.5	0.1	0.0	-
	湖東	1.3	0.1	0.1	0.0	0.3	0.8	0.1	-
	湖北	1.3	0.0	0.0	0.0	0.1	0.1	1.0	0.0
	湖西	0.6	0.2	0.0	0.0	0.0	0.0	0.0	0.3

(4) 総患者数

1) 総患者数 性・年次・主な傷病別

厚生労働省平成20年患者調査
政府統の総合窓口 e-Stat

表 51

(単位:千人)

各年10月

	総数					男					女				
	平成8年	11	14	17	20	平成8年	11	14	17	20	平成8年	11	14	17	20
結核	0	0	0	0	0	0	0	0	0	0	0	0	0	0	0
ウイルス肝炎	3	3	3	3	3	1	1	1	1	2	2	2	1	2	1
悪性新生物	12	13	13	17	16	6	7	7	8	10	6	7	7	9	7
胃の悪性新生物	3	3	3	2	3	2	2	2	1	2	1	1	1	1	1
結腸の悪性新生物	2	1	2	2	2	1	1	1	1	1	1	1	1	1	1
直腸S状結腸移行部及び直腸の悪性新生物	1	1	1	1	1	1	1	0	0	1	0	0	0	0	0
肝及び肝内胆管の悪性新生物	0	0	1	1	1	0	0	1	0	0	0	0	0	0	0
気管、気管支及び肺の悪性新生物	1	1	1	1	1	0	1	0	1	0	0	0	0	0	0
乳房の悪性新生物	1	2	2	5	2	-	-	0	0	-	1	2	2	4	2
糖尿病	15	22	26	25	26	8	10	14	14	13	7	12	12	11	13
血管性及び詳細不明の認知症	1	1	1	1	1	0	0	0	1	0	1	1	1	1	1
統合失調症,統合失調症型障害及び妄想性障害	5	4	7	5	7	3	2	3	2	4	3	2	4	2	3
パーキンソン病	1	2	1	1	1	0	1	1	1	0	1	1	1	1	1
アルツハイマー病	0	0	1	2	2	0	0	0	0	1	0	0	0	1	1
白内障	6	7	7	12	9	2	2	2	3	3	5	5	4	9	6
中耳炎	2	1	4	1	2	1	1	2	0	1	1	1	2	1	1
高血圧性疾患	69	77	64	87	87	26	29	26	37	37	43	48	38	50	50
虚血性心疾患	9	10	7	8	13	5	6	4	4	9	4	5	3	4	5
くも膜下出血	0	0	1	0	0	0	0	0	0	0	0	0	0	0	0
脳内出血	2	2	1	1	1	1	1	1	1	1	1	1	1	1	1
脳梗塞	10	8	8	8	6	5	4	4	4	3	5	4	4	4	3
喘息	8	8	7	9	8	5	4	4	4	4	3	4	3	5	4
う蝕	25	13	13	24	23	12	5	4	11	11	13	8	8	14	12
歯肉炎及び歯周疾患	17	9	11	26	20	6	4	6	9	9	10	4	6	17	11
その他の歯及び歯の支持組織の障害	33	17	14	31	22	15	9	5	12	8	17	8	9	18	14
胃潰瘍及び十二指腸潰瘍	13	11	9	9	9	8	7	5	5	5	5	5	4	4	4
肝疾患	4	3	3	2	2	2	3	0	0	0	3	1	0	1	0
皮膚炎及び湿疹	6	7	5	8	13	3	3	2	4	7	3	4	3	4	7
関節症	8	8	7	7	10	2	2	1	2	4	6	5	6	5	6
前立腺肥大(症)	2	4	3	6	9	2	4	3	6	9	-	-	-	-	-

注:総患者数は表章単位ごとの平均診療間隔を用いて算出するため、男と女の合計が総数に合わない場合がある。

図 29

※総患者数(傷病別推計)とは

総患者数とは、調査日現在において、継続的に医療を受けている者(調査日には医療施設で受療していない者を含む。)の数を次の算式により推計したものである。

$$\text{総患者数} = \text{入院患者数} + \text{初診外来患者数} + \text{再来外来患者数} \times \text{平均診療間隔} \times \text{調整係数}(6/7)$$

