新型コロナウイルス感染症にかかる県内の感染動向等について

6月12日分

健康医療福祉部感染症対策課

県内の感染動向について（6/12現在）

1）①流行曲線（公表日別）

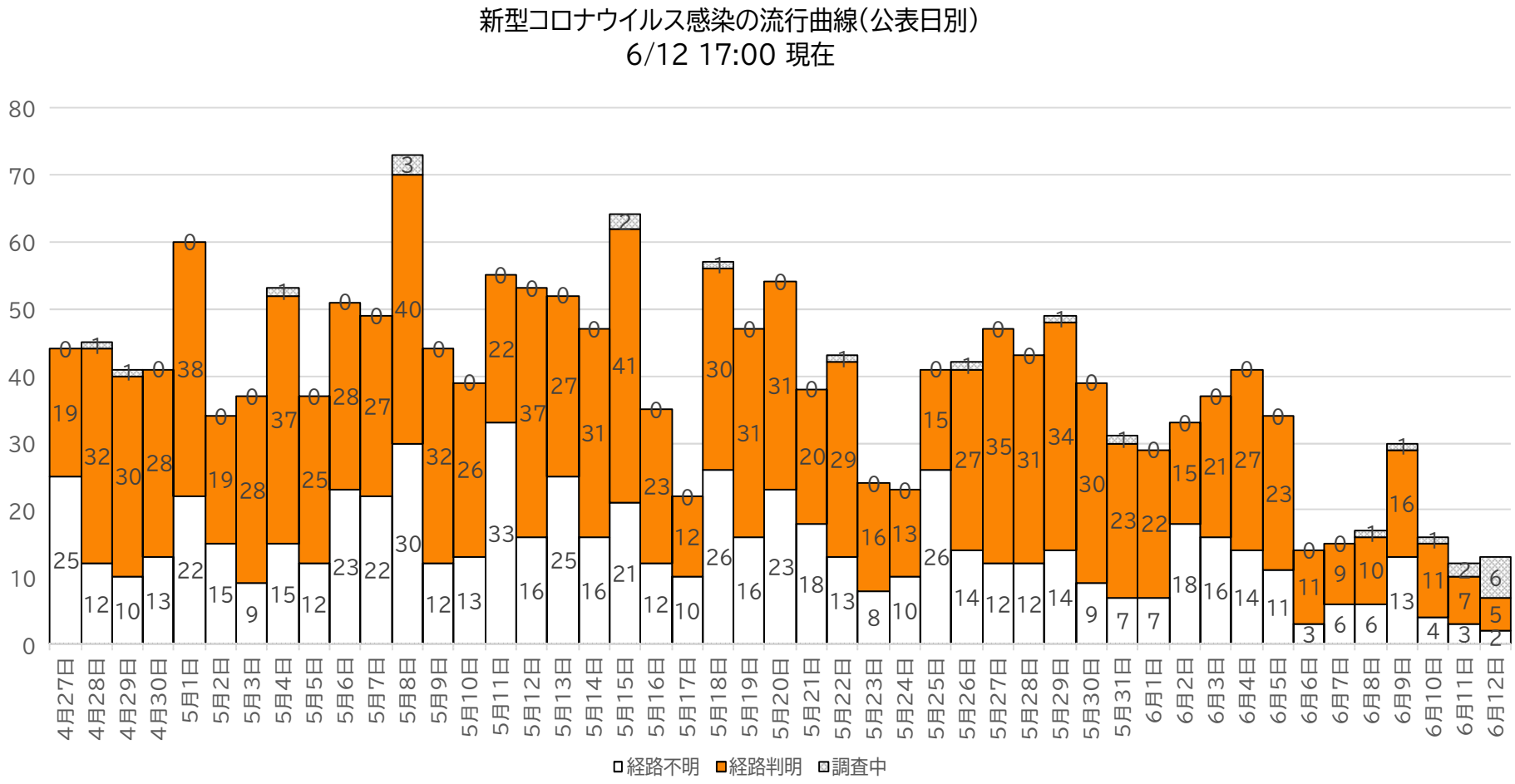

流行曲線：感染症の流行を経時的に観察し、流行の特徴を把握することができます。

1)②流行曲線(発症日別)(6月12日現在)

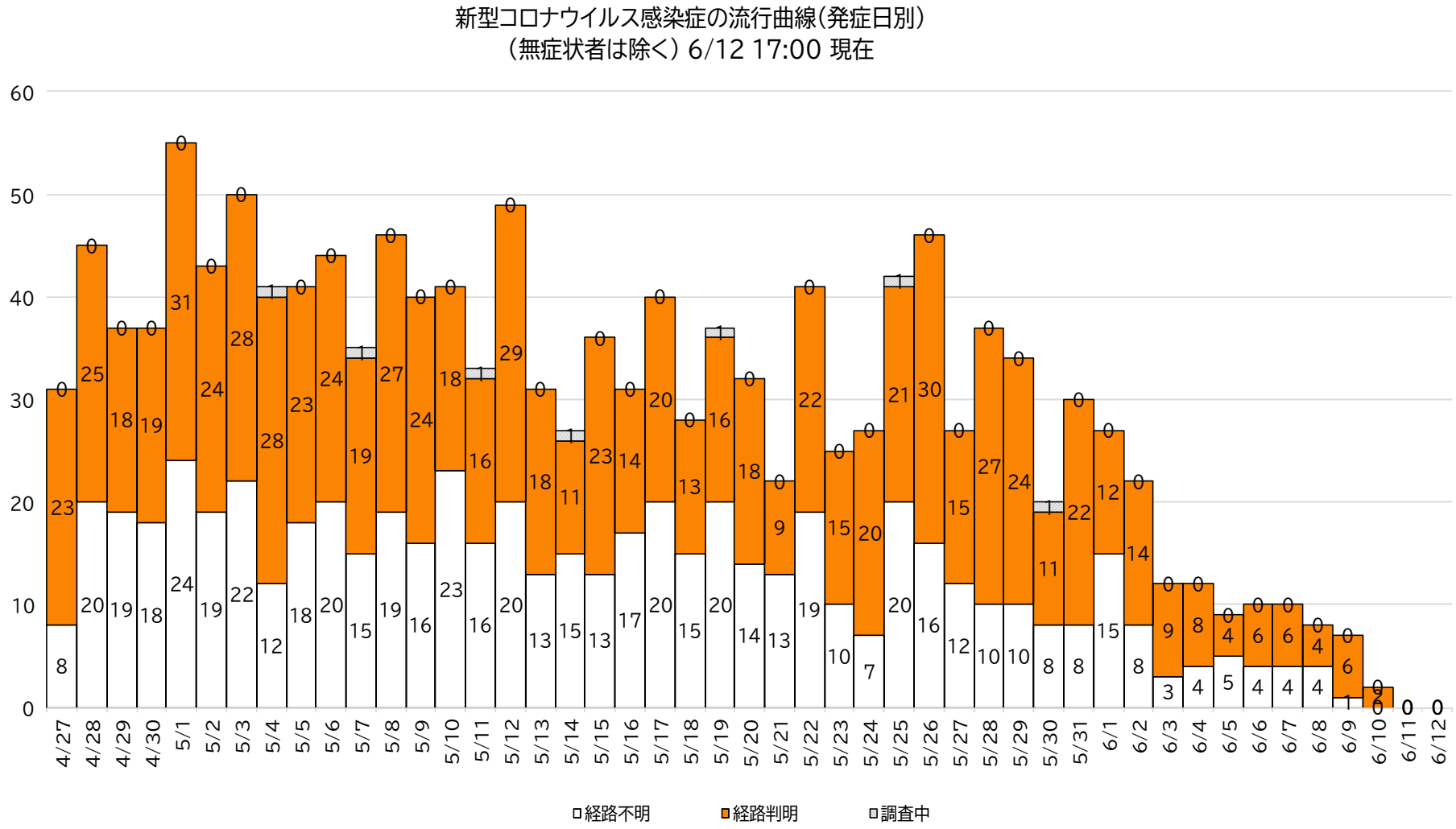

2）PCR等検査の状況

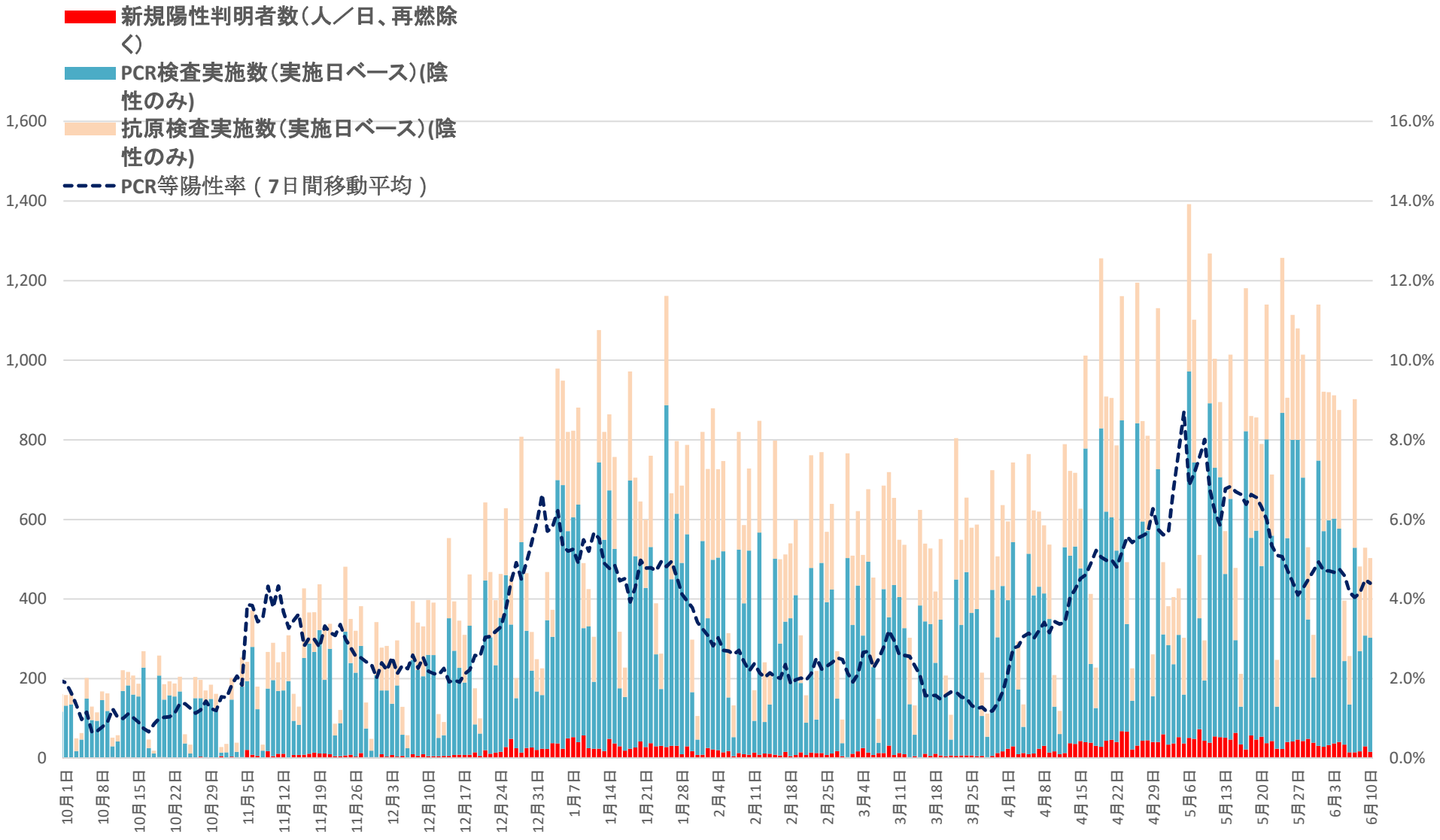
新規陽性判明者数（人／日、再燃除く）
PCR検査実施数（実施日ベース）(陰性のみ)
抗原検査実施数（実施日ベース）(陰性のみ)
PCR等陽性率（7日間移動平均）
1,600
1,400
1,200
1,000
800
600
400
200
0
16.0%
14.0%
12.0%
10.0%
8.0%
6.0%
4.0%
2.0%
0.0%
10月1日
10月8日
10月15日
10月22日
10月29日
11月5日
11月12日
11月19日
11月26日
12月3日
12月10日
12月17日
12月24日
12月31日
1月7日
1月14日
1月21日
1月28日
2月4日
2月11日
2月18日
2月25日
3月4日
3月11日
3月18日
3月25日
4月1日
4月8日
4月15日
4月22日
4月29日
5月6日
5月13日
5月20日
5月27日
6月3日
6月10日

入院医療体制について

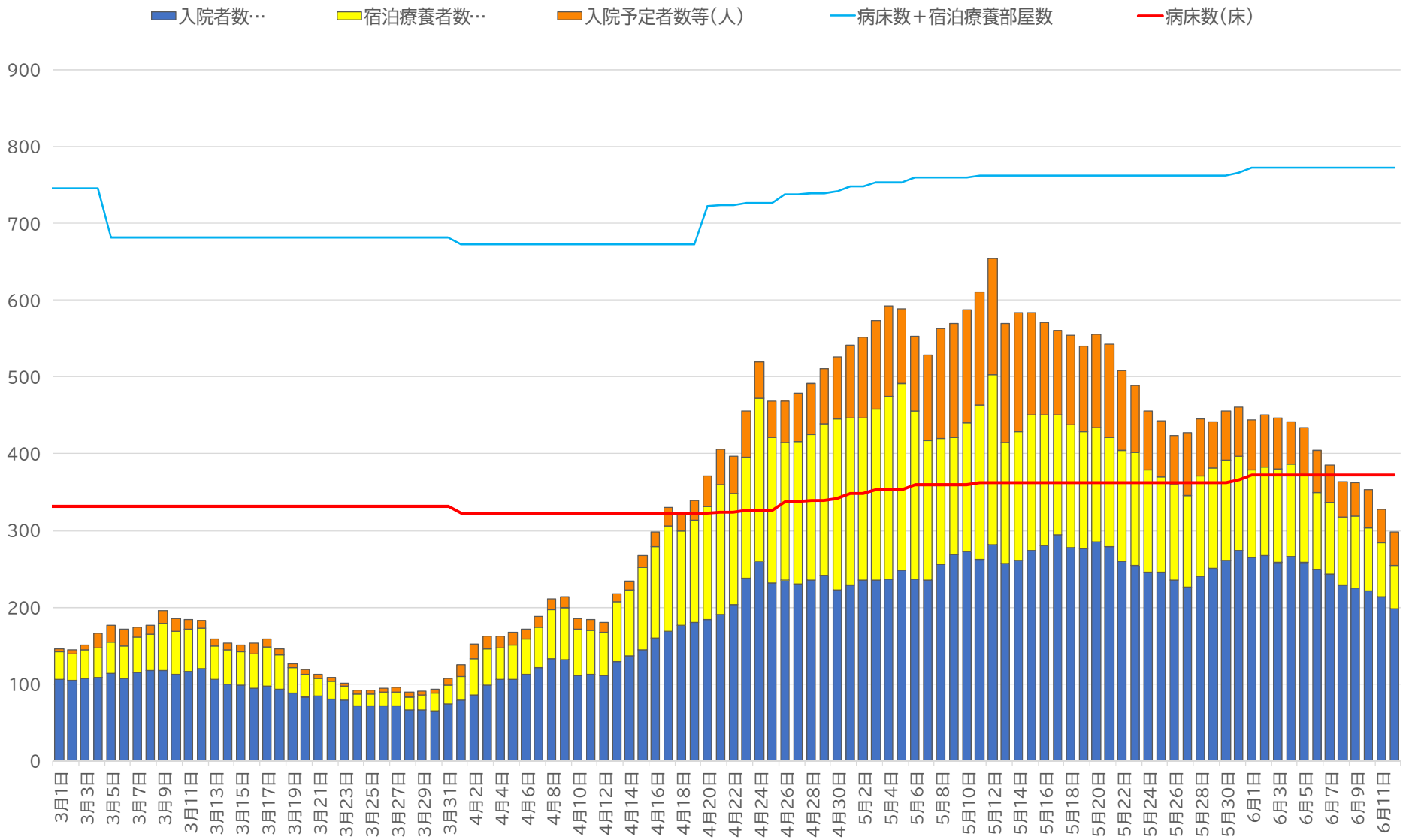
入院者数…
宿泊療養者数…
入院予定者数等（人）
病床数＋宿泊療養部屋数
病床数（床）
900
800
700
600
500
400
300
200
100
0
3月1日
3月3日
3月5日
3月7日
3月9日
3月11日
3月13日
3月15日
3月17日
3月19日
3月21日
3月23日
3月25日
3月27日
3月29日
3月31日
4月2日
4月4日
4月6日
4月8日
4月10日
4月12日
4月14日
4月16日
4月18日
4月20日
4月22日
4月24日
4月26日
4月28日
4月30日
5月2日
5月4日
5月6日
5月8日
5月10日
5月12日
5月14日
5月16日
5月18日
5月20日
5月22日
5月24日
5月26日
5月28日
5月30日
6月1日
6月3日
6月5日
6月7日
6月9日
6月11日