

LINE「新型コロナ対策パーソナルサポート」によるアンケート調査の
結果について(琵琶湖岸駐車場の閉鎖等に関するアンケート)

コロナ禍の琵琶湖岸駐車場の閉鎖等に関する県民等の意識を把握するため、次のとおりLINEを用いたアンケート調査を実施いたしましたので、その結果をお知らせします。

●対象者:LINE「新型コロナ対策パーソナルサポート」の友だち登録者

●調査期間:令和3年5月31日(月)～6月2日(水)

●回答数:18,416人

●主な調査結果

問1. お住まいの地域を選んでください。

| 居住地域 | 人数(人) |
|------|--------|
| 大津 | 4,862 |
| 湖南 | 5,111 |
| 甲賀 | 1,351 |
| 東近江 | 2,589 |
| 湖東 | 1,767 |
| 湖北 | 1,661 |
| 湖西 | 594 |
| 県外 | 381 |
| 無回答 | 100 |
| 計 | 18,416 |

大津:大津市

湖南:草津市、守 市、栗東市、野洲市

甲賀:甲賀市、湖南市

東近江:東近江市、近江 幡市、 野町、 王町

湖東:彦根市、愛荘町、豊郷町、甲良町、多賀町

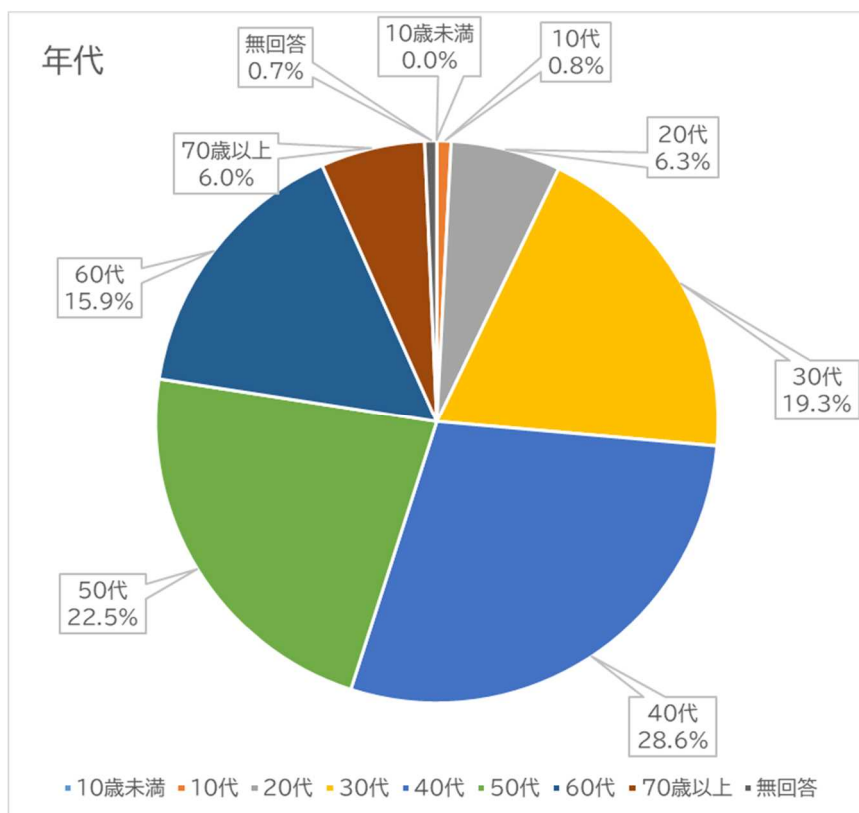
湖北: 原市、 浜市

湖 : 島市

以下、同様

問2. あなたの年齢について教えてください。

| 年代 | 人数(人) |
|-------|--------|
| 10歳未満 | 2 |
| 10代 | 148 |
| 20代 | 1,164 |
| 30代 | 3,547 |
| 40代 | 5,259 |
| 50代 | 4,145 |
| 60代 | 2,919 |
| 70歳以上 | 1,104 |
| 無回答 | 128 |
| 計 | 18,416 |

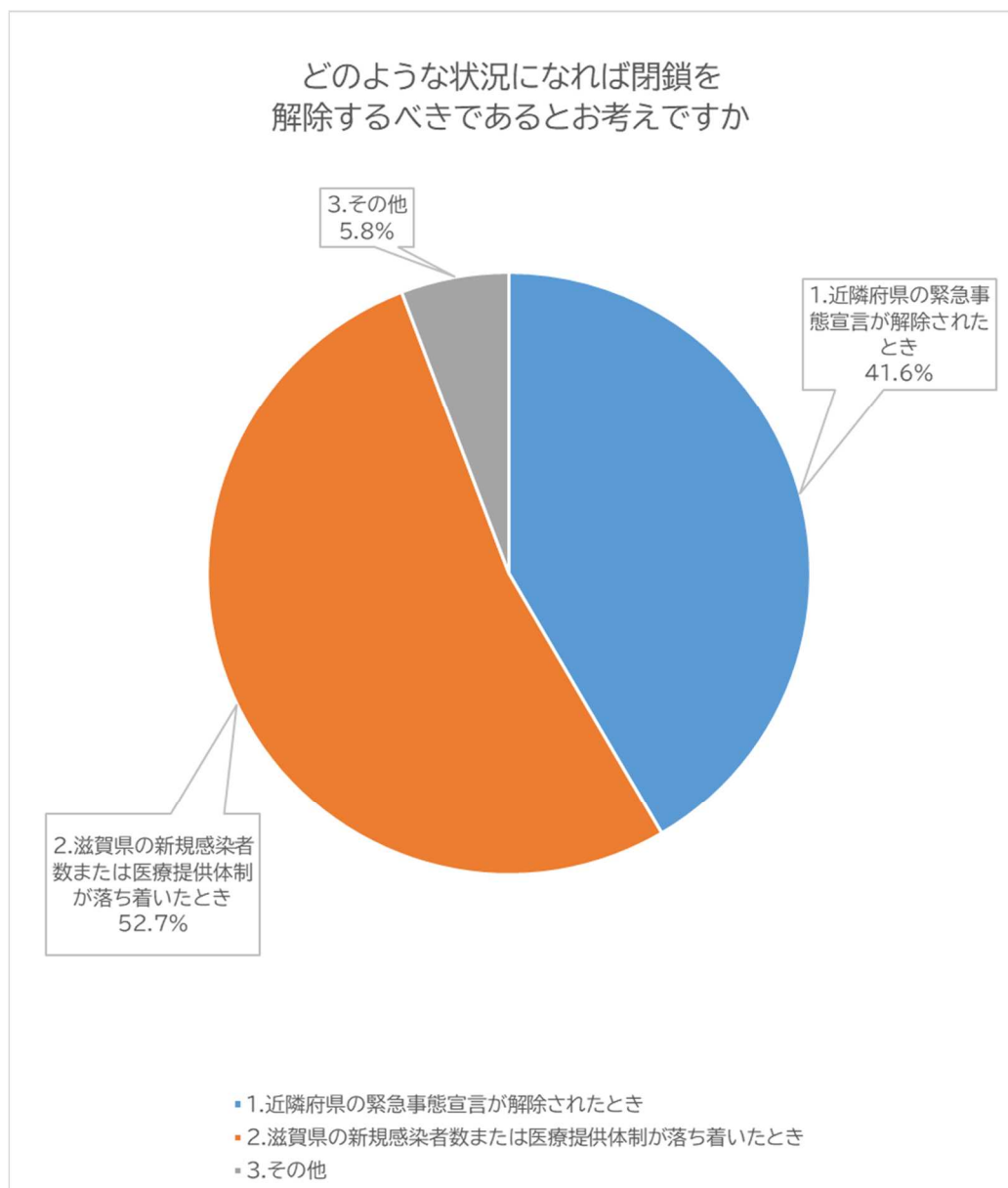


問3. コロナ禍の状況を踏まえ、大型連休前から琵琶湖岸の駐車場を閉鎖していることについて、あなたのお考えをお聞かせください。

| | 人数(人) | 割合(%) |
|------------------------|--------|--------|
| 1.湖岸駐車場の閉鎖を継続実施するべきである | 15,581 | 84.6% |
| 2.湖岸駐車場の閉鎖を解除するべきである | 1,979 | 10.7% |
| 3.わからない | 856 | 4.6% |
| 計 | 18,416 | 100.0% |

問4.「問3」で「琵琶湖岸の閉鎖を継続実施するべきである」を選択された方に伺います。
どのような状況になれば閉鎖を解除するべきであるとお考えですか。

| | 人数(人) | 割合(%) |
|-------------------------------|--------|--------|
| 1.近隣府県の緊急事態宣言が解除されたとき | 6,474 | 41.6% |
| 2.滋賀県の新規感染者数または医療提供体制が落ち着いたとき | 8,204 | 52.7% |
| 3.その他 | 903 | 5.8% |
| 計 | 15,581 | 100.0% |



●地域別

| | 1.大津 | 2.湖南 | 3.甲賀 | 4.東近江 | 5.湖東 | 6.湖北 | 7.湖西 | 8.県外 | 未回答 | 計 |
|-------------------------------|--------|--------|--------|--------|--------|--------|--------|--------|--------|--------|
| 1.近隣府県の緊急事態宣言が解除されたとき | 43.8% | 42.9% | 37.6% | 37.0% | 39.8% | 42.2% | 39.8% | 51.4% | 38.4% | 41.6% |
| 2.滋賀県の新規感染者数または医療提供体制が落ち着いたとき | 51.4% | 50.7% | 56.1% | 56.5% | 54.4% | 52.9% | 52.2% | 45.5% | 53.5% | 52.7% |
| 3.その他 | 4.9% | 6.3% | 6.3% | 6.5% | 5.8% | 4.9% | 8.0% | 3.1% | 8.1% | 5.8% |
| 計 | 100.0% | 100.0% | 100.0% | 100.0% | 100.0% | 100.0% | 100.0% | 100.0% | 100.0% | 100.0% |

●年代別

| | 10歳未満 | 10代 | 20代 | 30代 | 40代 | 50代 | 60代 | 70歳以上 | 未回答 | 計 |
|-------------------------------|--------|--------|--------|--------|--------|--------|--------|--------|--------|--------|
| 1.近隣府県の緊急事態宣言が解除されたとき | 100.0% | 34.9% | 41.3% | 39.4% | 45.2% | 43.0% | 37.3% | 36.9% | 49.1% | 41.6% |
| 2.滋賀県の新規感染者数または医療提供体制が落ち着いたとき | 0.0% | 59.6% | 51.9% | 52.5% | 48.2% | 51.6% | 59.0% | 61.1% | 48.1% | 52.7% |
| 3.その他 | 0.0% | 5.5% | 6.7% | 8.1% | 6.6% | 5.3% | 3.7% | 2.0% | 2.8% | 5.8% |
| 計 | 100.0% | 100.0% | 100.0% | 100.0% | 100.0% | 100.0% | 100.0% | 100.0% | 100.0% | 100.0% |

3.「その他」の主なご意見

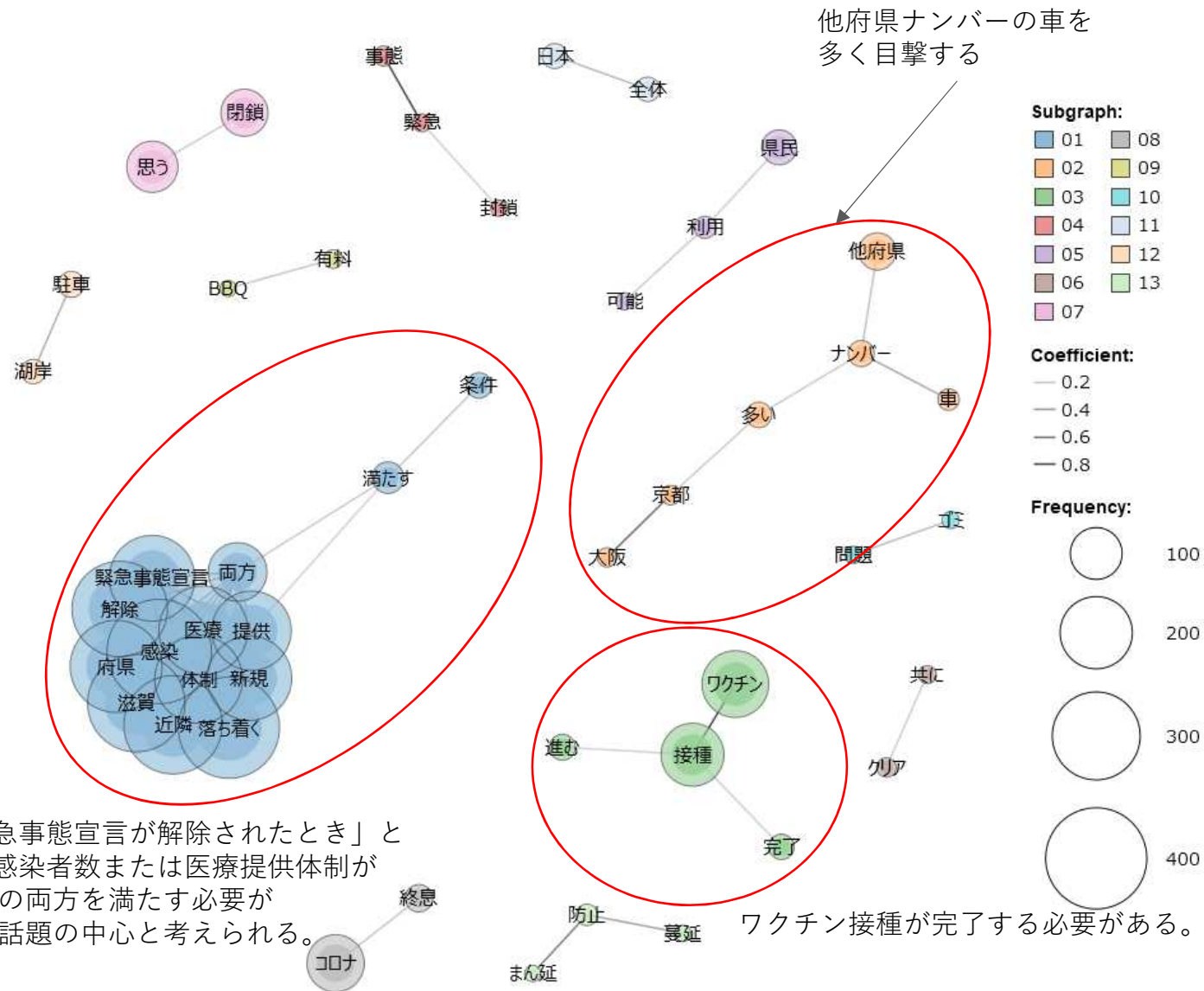
- ワクチンを含むご意見（例：ワクチンの接種が進んだら） 167件
※接種割合(%)はまちまち ワクチン接種終了が最も多数派
- 1、2両方を満たしたとき 37件
- 他府県、他地域の状況等に言及している意見 50件
⇒うち、他府県ナンバーが多すぎる、他府県ナンバー立ち入り禁止等 14件

問5. その他、琵琶湖岸の駐車場に関してご意見があれば、お聞かせください。(自由記述)

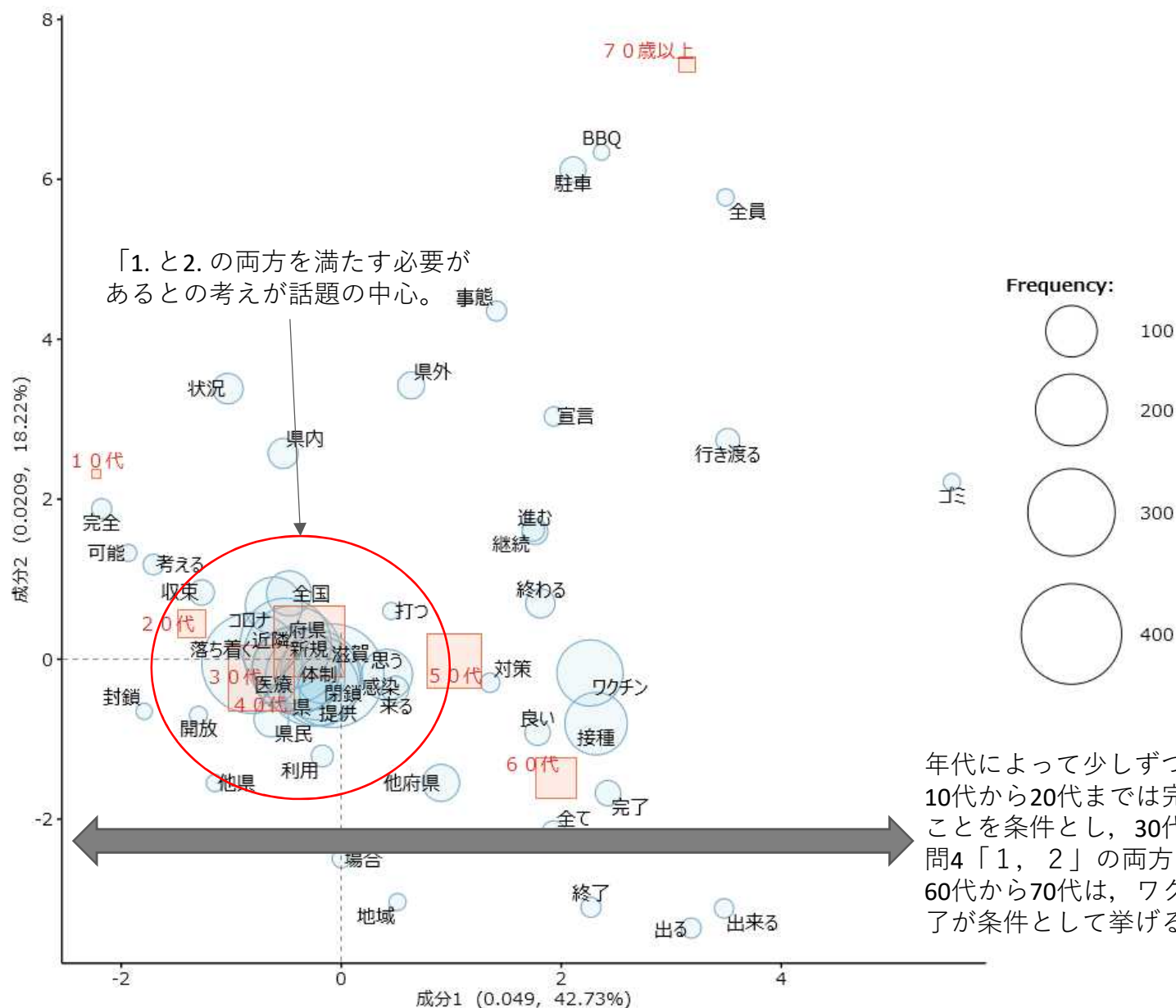
- 有料を含むご意見（例：有料化してはどうか） 376件
- 路駐を含むご意見（例：路上駐車を取り締まって） 272件
- BBQを含むご意見（例：BBQ禁止を徹底して） 549件
- キャンプを含むご意見（例：キャンプをやめさせて） 372件 など

※問4の「3. その他」と問5については、
テキストマイニング分析結果をご参照ください。

第2回LINEアンケート問4その他自由記述分析 共起ネットワークグラフによる話題の把握

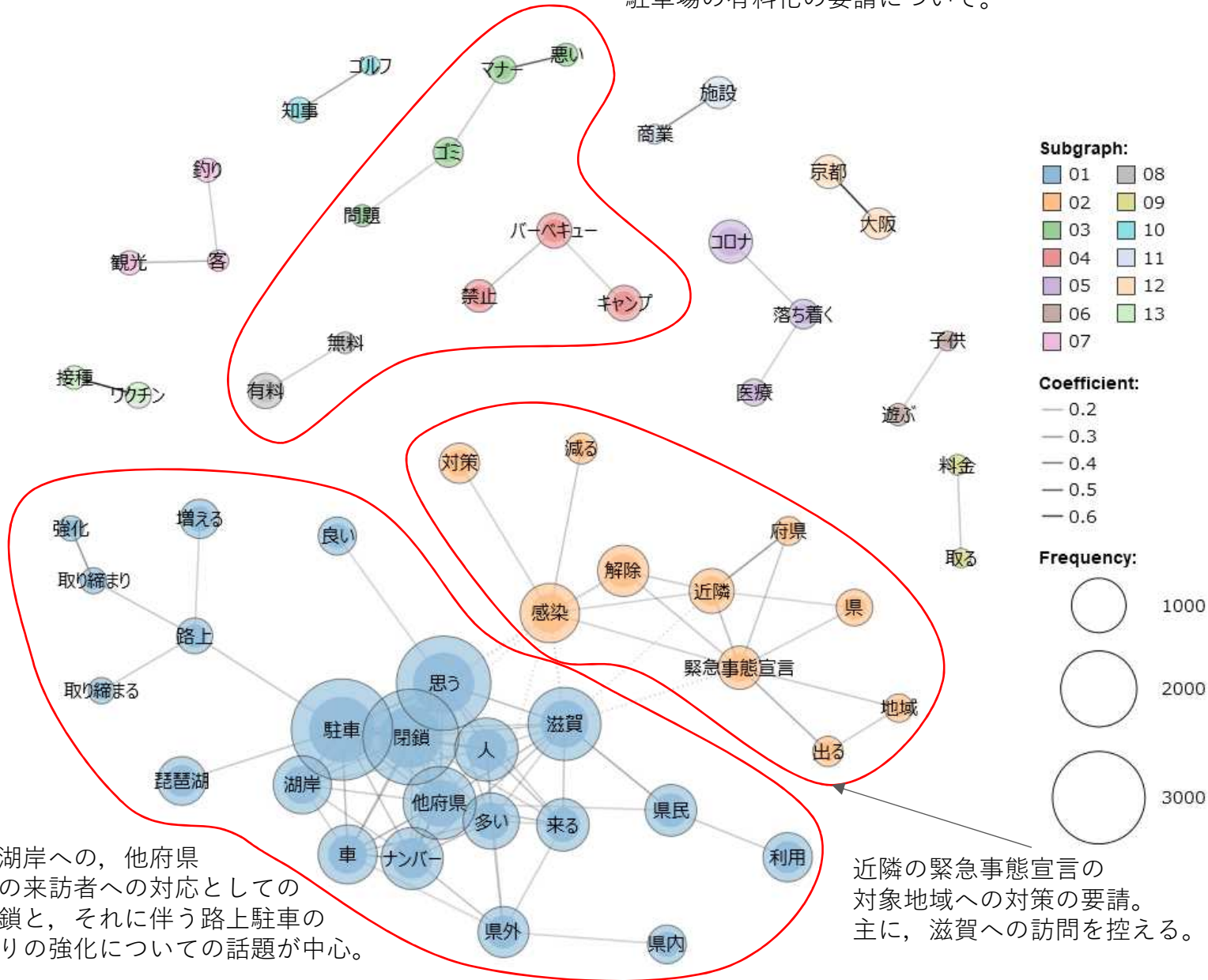


問4その他自由記述：対応分析による年代による意見の差の分析



問5共起ネットワークグラフによる話題の把握


ゴミ問題などによるバーベキュー・キャンプの禁止、
駐車場の有料化の要請について。



主に琵琶湖岸への、他府県からの車の来訪者への対応としての駐車場閉鎖と、それに伴う路上駐車を取り締まりの強化についての話題が中心。

近隣の緊急事態宣言の対象地域への対策の要請。主に、滋賀への訪問を控える。

問5自由記述：対応分析による年代による意見の差の分析



問5自由記述：問3駐車場の閉鎖についての考えと問5自由記述との対応分析

