

平成31年・令和元年
(2019年)

旅券発行状況

滋賀県総合企画部国際課

目 次

滋賀県の旅券発行状況（暦年実績）	1
1 旅券発行状況	
（1）年別旅券発行件数の推移	3
（2）年別月別旅券発行件数の推移	4
（3）有効期間別旅券発行件数	4
（4）性別年齢別旅券発行件数	5
（5）都道府県別旅券発行件数	6
2 旅券申請・交付状況	
（1）旅券申請件数の推移	7
（2）月別旅券申請・交付状況	8
（3）市町別旅券申請件数とその人口比率	11
（4）市町別窓口別旅券申請件数および利用率	12
3 出国者数	
性別年齢別出国者数	13
（参 考）	
旅券関係年表	14

滋賀県の旅券発行状況（暦年実績）

滋賀県における平成31年1月から令和元年12月の旅券発行件数は53,728件で、前年に比べて2,813件（+5.5%）増加となった。海外情勢が比較的落ち着いており、令和元年の海外渡航者数が全国で前年比6.0%増（法務省発表の暫定値）であることなどが影響を与えたと考えられる。（P.3）

1 年別月別旅券発行件数・有効期間別旅券発行件数（P.4）

- ・ 年別月別の発行件数は、8月・10月・11月以外の月において前年を上回った。発行件数が多かったのは、3月の5,745件、次いで7月の5,597件、8月の4,959件の順となった。
- ・ 旅券の種類は、10年旅券が31,406件（58.5%）、5年旅券は22,322件（41.5%）で、前年とほぼ同じ割合であった。
- ・ 20歳以上では、10年旅券と5年旅券のいずれかの有効期間を選択できるが、10年旅券が31,406件（79.6%）に対し、5年旅券は8,046件（20.4%）となり、10年旅券希望者の割合が大きい。

2 性別年齢別旅券発行件数（P.5）

- ・ 年齢別では、20歳代が最も多く（20.8%）、次いで12歳以上20歳未満（18.0%）、40歳代（13.7%）となっている。
- ・ 性別では、男性（26,026件）、女性（27,702件）で、女性が多い。
- ・ 女性は、12歳以上20歳未満、20歳代、50歳代以降で男性を上回っているが、それ以外の年齢層では、男性が女性を上回っている。

3 都道府県別旅券発行件数（P.6）

- ・ 全国の平成31年・令和元年の旅券発行件数は4,365,290件で、前年の4,182,207件と比較すると、183,083件（4.4%）の増加である。
- ・ 発行件数が最も多かったのは東京都、次いで神奈川県、大阪府、愛知県の順で、滋賀県は16位である。人口1万人あたりの発行件数で見ると、東京都が最も多く、次いで神奈川県、大阪府、京都府と続いている。滋賀県は8位（378件）で、全国的には上位グループに属していると言える。

4 旅券申請・交付状況（P.7～12）

- ・ 申請件数は53,973件で、前年に比べ2,686件（+5.2%）の増加であった。
- ・ 窓口別に見ると、パスポートセンター（大津窓口）の申請件数は42,762件で、全体の79.2%を、米原出張窓口は11,211件で全体の20.8%を占めている。
- ・ 平成12年7月から、大津窓口では、全国で3番目に旅券の日曜日交付を試行で開始（平成13年1月から本格実施）し、また、米原出張窓口では平成13年10月から日曜日交付を実施している。令和元年における日曜日の交付割合は38.1%（大津36.1%、米原45.6%）であった。

- ・ 市町別の申請件数では、大津市が（15,250件）最も多く、次いで草津市（6,085件）、彦根市（4,138件）の順になっている。人口1,000人あたりの申請件数では、草津市（45.4件）が1位となり、次いで大津市（44.5件）、栗東市（43.8件）と続いている。
- ・ 現在、本県では大津市内と米原市内に一ヶ所ずつ窓口を開設している。どちらかの窓口を選択することになるが、その境界線は、琵琶湖の東側では東近江市付近に位置し、同市より南に在住の申請者はパスポートセンター（大津窓口）を利用する傾向がある。一方、琵琶湖の西側では、高島市に在住の申請者は大津窓口の利用率が高くなっているが、隣接する長浜市ではこれが逆転する。
- ・ 米原出張窓口は、利用率で見ると、米原市の94.8%、長浜市の93.6%をはじめ、湖北地域や湖東地域在住の申請者に広く利用されている。

【利用上の注意】

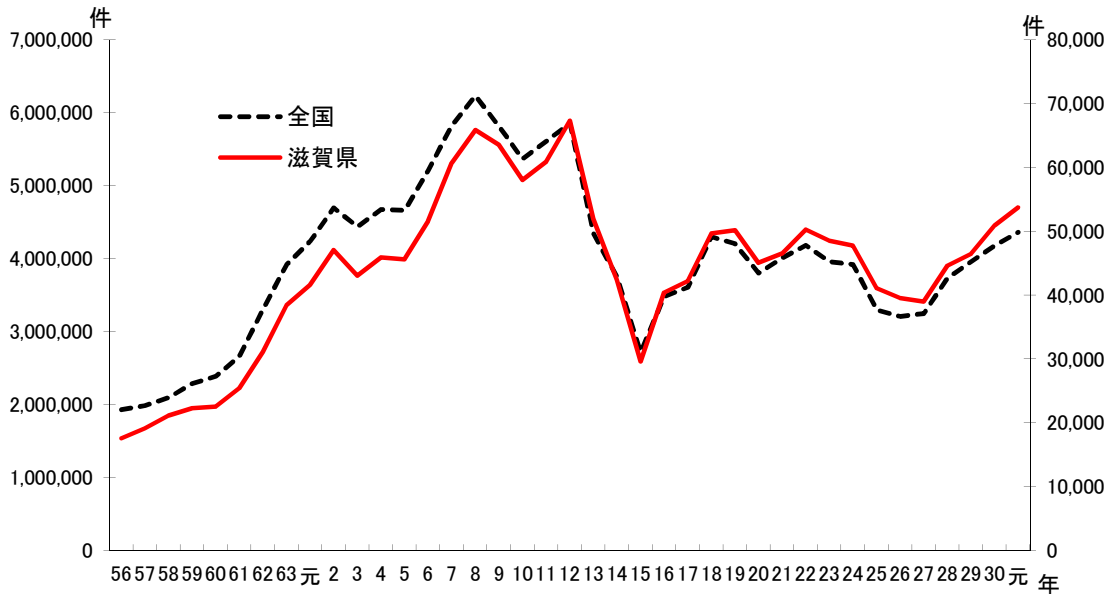
- ・ 「発行件数」：発給申請に基づき、新しい旅券を作成した件数。
渡航先追加および査証欄増補は含まれない。
 - ・ 「申請件数」：新規発給、記載事項変更、渡航先追加、査証欄増補の各手続について、申請を受理した件数。後日、申請取下げになったものも含まれる。
 - ・ 「交付件数」：新規発給、記載事項変更、渡航先追加、査証欄増補の各申請に基づき、旅券を申請者に交付した件数。
- ・ 旅券の発行、申請および交付件数は、次の理由により一致しない。
- ① 発行件数は、新しい旅券を作成した件数のみが対象だが、申請件数は、それ以外の渡航先追加および査証欄増補も対象となるため。
 - ② 申請日、発行日および交付日には、それぞれの間で数日から数か月の差があるため。
 - ③ 申請が受理されても、申請取下げや発行後6か月以内に旅券を受領しないことにより、発行や交付に至らないことがあるため。

1 旅券発行状況

(1) 年別旅券発行件数の推移

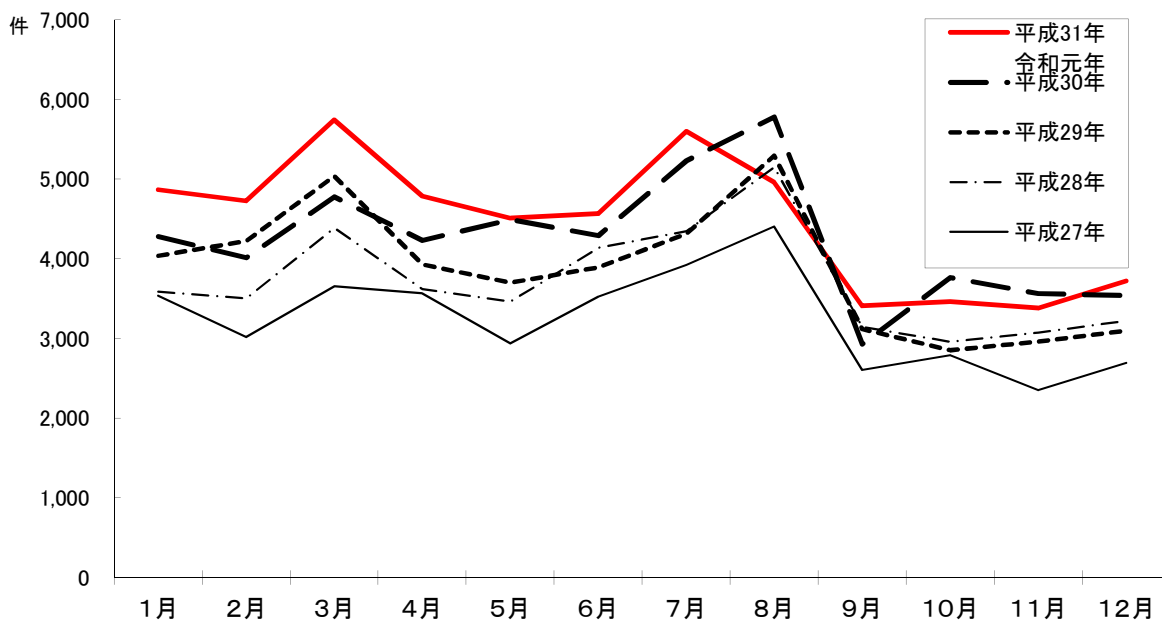
<全国>

<滋賀県>



年	滋賀県		全国		主な出来事
	発行数(件)	対前年比	発行数(件)	対前年比	
56	17,566	113%	1,931,242	106%	
57	19,131	109%	1,988,680	103%	イスラエルのレバノン侵攻
58	21,117	110%	2,095,697	105%	
59	22,283	106%	2,289,619	109%	
60	22,514	101%	2,388,724	104%	チェルノブイリ原発事故
61	25,412	113%	2,664,673	112%	ソ連でペレストロイカ開始
62	31,125	122%	3,308,918	124%	ブラックマンデー
63	38,448	124%	3,920,036	118%	イラン・イラク戦争終結
元	41,614	108%	4,241,783	108%	ベルリンの壁崩壊
2	47,058	113%	4,697,047	111%	バブルの崩壊・東西ドイツ統一
3	43,053	91%	4,437,964	94%	湾岸戦争
4	45,921	107%	4,677,020	105%	マーストリヒト条約調印
5	45,605	99%	4,663,372	100%	EU正式発足
6	51,596	113%	5,210,727	112%	関西国際空港開港
7	60,708	118%	5,825,404	112%	阪神大震災・10年旅券発行開始
8	65,866	108%	6,236,438	107%	ペルー日本大使館公邸占拠事件
9	63,572	97%	5,811,526	93%	中国に香港返還
10	58,036	91%	5,372,272	92%	ケニア・タンザニア米大使館同時テロ
11	60,923	105%	5,611,979	104%	ユーロ誕生
12	67,346	111%	5,857,835	104%	コンピューター2000年問題
13	51,958	77%	4,348,881	74%	アメリカ同時多発テロ事件
14	42,385	82%	3,749,166	86%	FIFAワールドカップ日韓大会
15	29,635	70%	2,721,029	73%	重症急性呼吸器症候群(SARS)流行
16	40,381	136%	3,485,325	128%	スマトラ沖大地震
17	42,198	105%	3,612,473	104%	イギリスロンドン同時爆破テロ事件
18	49,661	118%	4,301,793	119%	北朝鮮のミサイル発射・核実験
19	50,188	101%	4,209,097	98%	
20	45,084	90%	3,801,385	90%	四川大地震・世界的金融危機
21	46,502	103%	4,015,470	106%	世界各地での新型インフルエンザ流行
22	50,301	108%	4,185,080	104%	ハイチ大地震
23	48,512	96%	3,961,382	95%	東日本大震災
24	47,778	98%	3,924,008	99%	中国で大規模デモ
25	41,095	86%	3,296,810	84%	
26	39,541	96%	3,210,845	97%	エボラ出血熱の感染地域拡大
27	39,003	99%	3,249,593	101%	イスラム過激派組織によるテロ多発
28	44,611	114%	3,738,380	115%	トルコで乱射事件発生。イスラム国が犯行声明
29	46,476	104%	3,959,468	106%	北朝鮮の弾道ミサイル発射
30	50,915	110%	4,182,207	106%	南北首脳会談・米朝首脳会談開催
元	53,728	106%	4,365,290	104%	香港で学生らが大規模デモ、コンゴでエボラ「緊急事態」

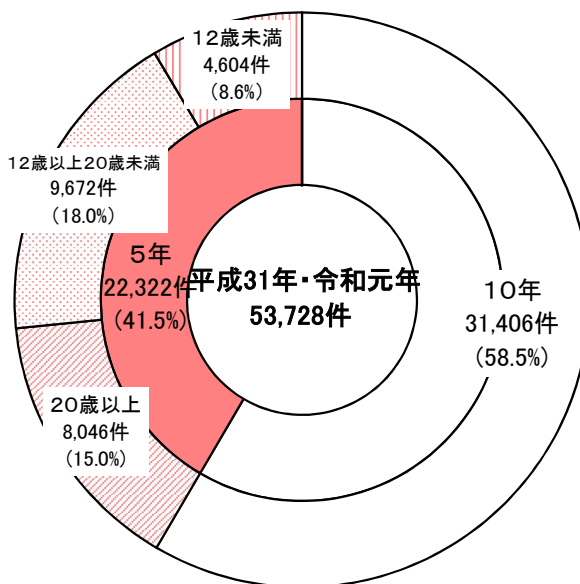
(2) 年別月別旅券発行件数の推移



(件)

年 \ 月	1月	2月	3月	4月	5月	6月	7月	8月	9月	10月	11月	12月	合計
平成31年 令和元年	4,868	4,727	5,745	4,787	4,509	4,566	5,597	4,959	3,407	3,461	3,381	3,721	53,728
平成30年	4,280	4,017	4,779	4,231	4,492	4,291	5,234	5,782	2,931	3,768	3,567	3,543	50,915
平成29年	4,039	4,223	5,039	3,931	3,703	3,893	4,318	5,296	3,118	2,854	2,964	3,098	46,476
平成28年	3,591	3,503	4,387	3,621	3,463	4,140	4,348	5,152	3,147	2,960	3,074	3,225	44,611
平成27年	3,536	3,019	3,655	3,565	2,939	3,525	3,922	4,404	2,605	2,791	2,350	2,692	39,003

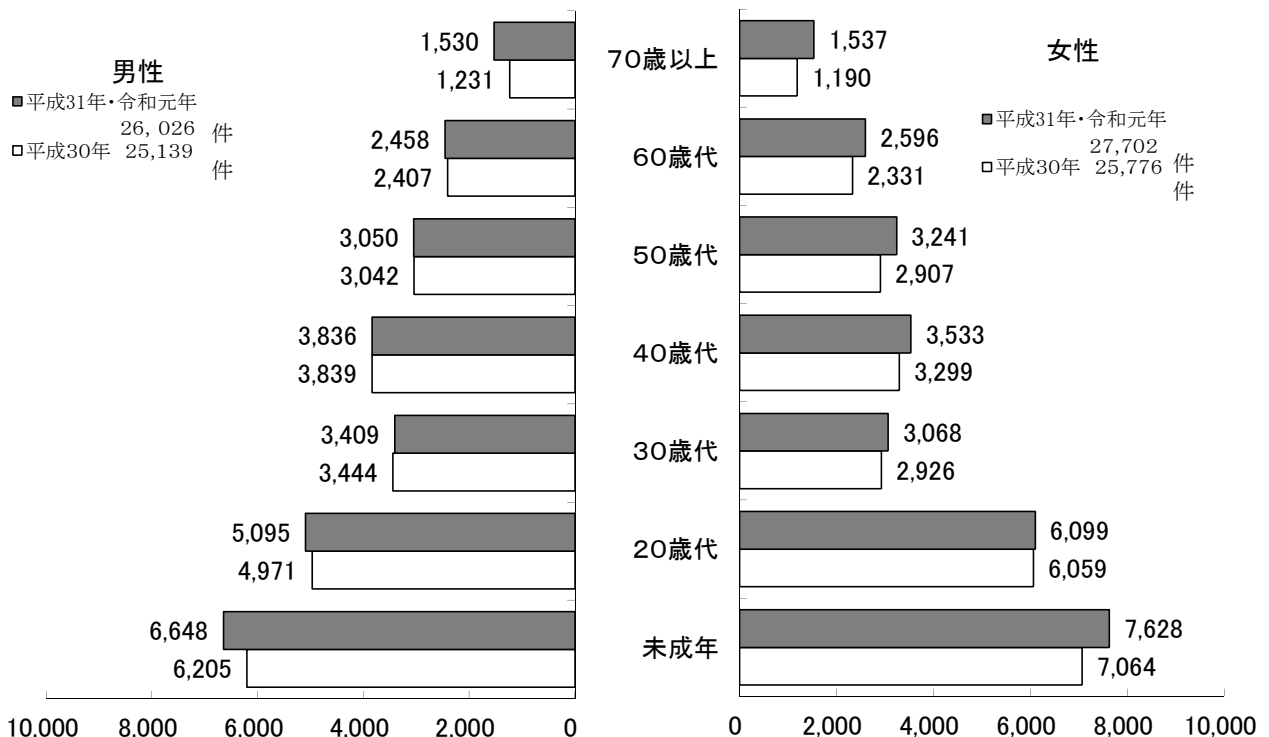
(3) 有効期間別旅券発行件数



(4) 性別年齢別旅券発行件数

		1月	2月	3月	4月	5月	6月	7月	8月	9月	10月	11月	12月	合計
12歳未満	男性	229	216	202	219	225	226	230	183	142	146	157	143	2,318
	女性	211	208	225	203	247	239	240	157	145	131	138	142	2,286
	計	440	424	427	422	472	465	470	340	287	277	295	285	4,604
	構成比	9.0%	9.0%	7.4%	8.8%	10.5%	10.2%	8.4%	6.9%	8.4%	8.0%	8.7%	7.7%	8.6%
12歳以上 20歳未満	男性	182	276	928	535	265	328	675	637	117	122	117	148	4,330
	女性	400	462	1,052	638	345	449	713	566	154	137	170	256	5,342
	計	582	738	1,980	1,173	610	777	1,388	1,203	271	259	287	404	9,672
	構成比	12.0%	15.6%	34.5%	24.5%	13.5%	17.0%	24.8%	24.3%	8.0%	7.5%	8.5%	10.9%	18.0%
20歳代	男性	540	502	382	350	369	387	490	507	341	384	385	458	5,095
	女性	665	575	475	426	477	501	604	532	419	408	443	574	6,099
	計	1,205	1,077	857	776	846	888	1,094	1,039	760	792	828	1,032	11,194
	構成比	24.8%	22.8%	14.9%	16.2%	18.8%	19.4%	19.5%	21.0%	22.3%	22.9%	24.5%	27.7%	20.8%
30歳代	男性	282	292	285	291	318	251	301	329	260	286	222	292	3,409
	女性	286	239	271	271	302	271	289	266	217	233	225	198	3,068
	計	568	531	556	562	620	522	590	595	477	519	447	490	6,477
	構成比	11.7%	11.2%	9.7%	11.7%	13.8%	11.4%	10.5%	12.0%	14.0%	15.0%	13.2%	13.2%	12.1%
40歳代	男性	346	353	335	336	338	379	351	354	272	249	270	253	3,836
	女性	347	340	318	284	295	345	389	300	205	250	206	254	3,533
	計	693	693	653	620	633	724	740	654	477	499	476	507	7,369
	構成比	14.2%	14.7%	11.4%	13.0%	14.0%	15.9%	13.2%	13.2%	14.0%	14.4%	14.1%	13.6%	13.7%
50歳代	男性	260	246	240	255	304	244	277	289	237	257	221	220	3,050
	女性	318	265	296	240	287	288	368	296	257	205	202	219	3,241
	計	578	511	536	495	591	532	645	585	494	462	423	439	6,291
	構成比	11.9%	10.8%	9.3%	10.3%	13.1%	11.7%	11.5%	11.8%	14.5%	13.3%	12.5%	11.8%	11.7%
60歳代	男性	247	221	220	219	224	181	223	183	199	203	183	155	2,458
	女性	265	259	232	236	245	197	226	172	204	194	184	182	2,596
	計	512	480	452	455	469	378	449	355	403	397	367	337	5,054
	構成比	10.5%	10.2%	7.9%	9.5%	10.4%	8.3%	8.0%	7.2%	11.8%	11.5%	10.9%	9.1%	9.4%
70歳以上	男性	146	139	144	144	140	129	115	103	110	134	122	104	1,530
	女性	144	134	140	140	128	151	106	85	128	122	136	123	1,537
	計	290	273	284	284	268	280	221	188	238	256	258	227	3,067
	構成比	6.0%	5.8%	4.9%	5.9%	5.9%	6.1%	3.9%	3.8%	7.0%	7.4%	7.6%	6.1%	5.7%
合計	男性	2,232	2,245	2,736	2,349	2,183	2,125	2,662	2,585	1,678	1,781	1,677	1,773	26,026
	女性	2,636	2,482	3,009	2,438	2,326	2,441	2,935	2,374	1,729	1,680	1,704	1,948	27,702
	計	4,868	4,727	5,745	4,787	4,509	4,566	5,597	4,959	3,407	3,461	3,381	3,721	53,728

性別年齢別旅券発行件数



(件)

(件)

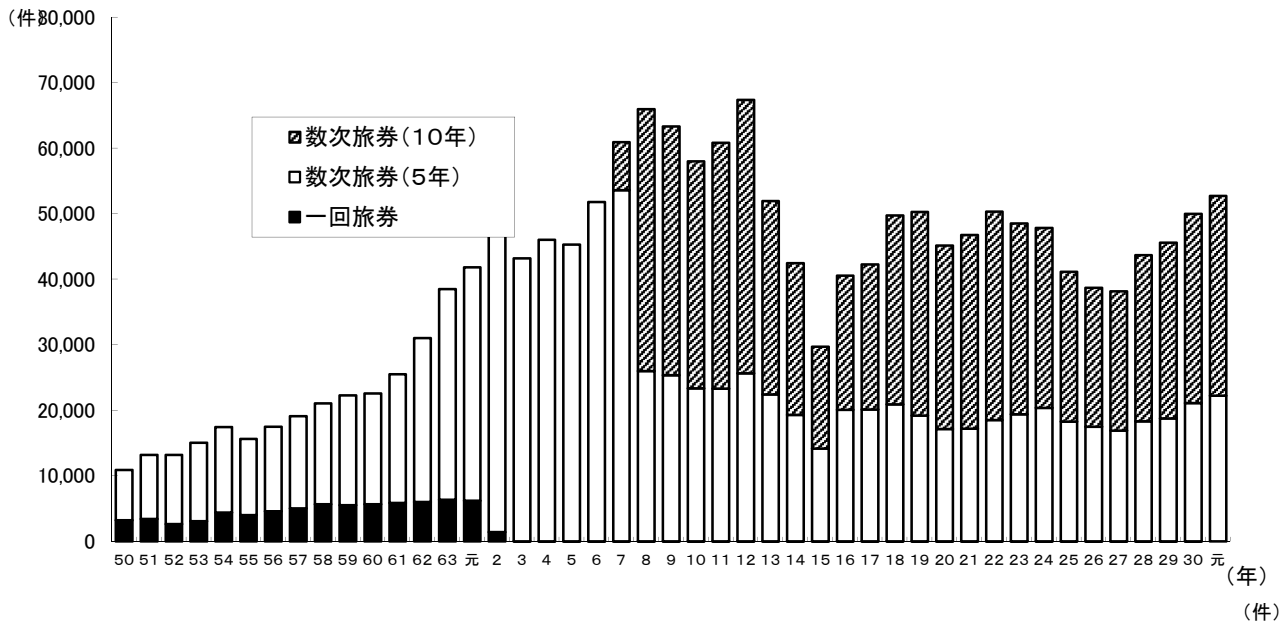
(5) 都道府県別旅券発行件数

区分 発行官庁	一般旅券発行数	順位	対前年比	人 口	人口1万人あたりの 発行数	人口1万人あたりの 順位
北海道	119,613	9	107.0%	5,304,413	225	32
青森	17,318	42	104.6%	1,292,709	134	46
岩手	19,305	41	109.1%	1,250,142	154	45
宮城	52,670	18	102.7%	2,303,098	229	31
秋田	13,020	44	106.4%	1,000,223	130	47
山形	19,616	40	102.9%	1,095,383	179	43
福島	34,314	26	99.6%	1,901,053	180	42
茨城	78,271	13	101.1%	2,936,184	267	19
栃木	49,042	23	102.0%	1,976,121	248	28
群馬	49,251	22	102.5%	1,981,202	249	27
埼玉	256,980	5	103.7%	7,377,288	348	12
千葉	242,396	6	103.4%	6,311,190	384	7
東京	764,687	1	103.9%	13,740,732	557	1
神奈川	415,424	2	103.4%	9,189,521	452	2
新潟	45,383	25	102.1%	2,259,309	201	38
富山	26,774	32	103.4%	1,063,293	252	25
石川	34,248	27	106.1%	1,145,948	299	13
福井	20,830	38	101.2%	786,503	265	21
山梨	22,763	36	103.4%	832,769	273	18
長野	52,797	17	102.9%	2,101,891	251	26
岐阜	60,812	14	103.4%	2,044,114	297	14
静岡	110,853	10	103.5%	3,726,537	297	15
愛知	295,374	4	105.4%	7,565,309	390	5
三重	53,945	15	103.5%	1,824,637	296	16
滋賀	53,728	16	105.5%	1,420,080	378	8
京都	106,711	11	105.7%	2,555,068	418	4
大阪	374,008	3	106.8%	8,848,998	423	3
兵庫	216,532	7	105.7%	5,570,618	389	6
奈良	50,292	21	104.8%	1,362,781	369	9
和歌山	25,001	34	105.4%	964,598	259	22
鳥取	12,098	46	103.5%	566,052	214	37
島根	11,484	47	103.3%	686,126	167	44
岡山	50,751	20	107.0%	1,911,722	265	20
広島	80,492	12	105.6%	2,838,632	284	17
山口	30,467	28	104.5%	1,383,079	220	33
徳島	16,412	43	105.5%	750,519	219	34
香川	24,378	35	104.1%	987,336	247	29
愛媛	29,647	30	112.1%	1,381,761	215	36
高知	12,980	45	103.7%	717,480	181	40
福岡	188,855	8	104.9%	5,131,305	368	10
佐賀	21,402	37	103.5%	828,781	258	23
長崎	29,577	31	101.5%	1,365,391	217	35
熊本	45,392	24	100.2%	1,780,079	255	24
大分	26,651	33	104.6%	1,160,218	230	30
宮崎	20,633	39	104.2%	1,103,755	187	39
鹿児島	29,672	29	104.4%	1,643,437	181	41
沖縄	52,441	19	105.9%	1,476,178	355	11
外務省	0	-	-	-	-	-
合計	4,365,290	-	104.4%	127,443,563	343	-

・人口は、総務省資料「住民基本台帳に基づく人口・人口動態及び世帯数」による。
(平成31年1月1日現在)

2 旅券申請・交付状況

(1) 旅券申請件数の推移



区分 年	一般旅券 申請件数	内訳				対前年比	一般身分 証明書	備考
		一回旅券	回数旅券		その他			
			10年	5年				
23-49	47,633	26,925		20,378	330	5,369	沖縄が返還されるまで 一般身分証明書が発行 されて渡航していた。 表中、その他欄は旅券の 記載事項変更、訂正、 渡航先追加、査証欄増補 合冊の数をあらわす。 平成2年4月1日から一 回(一往復用)旅券は原 則廃止。平成3年からは 限定旅券の件数。 平成7年11月1日から 回数旅券は原則有効期 間10年となる。 (ただし、未成年者や申 請者が希望する場合は 5年)	
50	11,018	3,259		7,623	136	96%		
51	13,338	3,415		9,776	147	121%		
52	13,340	2,649		10,561	130	100%		
53	15,247	3,078		11,996	173	114%		
54	17,619	4,414		13,025	180	116%		
55	15,809	4,030		11,594	185	90%		
56	17,732	4,583		12,935	214	112%		
57	19,305	5,032		14,071	202	109%		
58	21,306	5,658		15,424	224	110%		
59	22,650	5,548		16,740	362	106%		
60	22,957	5,702		16,863	392	101%		
61	26,023	5,889		19,647	487	113%		
62	31,666	6,002		25,051	613	122%		
63	39,426	6,361		32,126	939	125%		
元	42,863	6,225		35,622	1,016	109%		
2	48,157	1,406		45,618	1,133	112%		
3	44,291	13		43,190	1,088	92%		
4	47,486	5		46,027	1,454	107%		
5	46,469	11		45,297	1,161	98%		
6	53,064	10		51,776	1,278	114%		
7	62,517	9	7,312	53,613	1,583	118%		
8	67,403	12	39,955	25,991	1,445	108%		
9	64,926	11	37,956	25,374	1,585	96%		
10	59,499	8	34,664	23,350	1,477	92%		
11	62,005	5	37,510	23,297	1,193	104%		
12	68,496	3	41,721	25,648	1,124	110%		
13	52,912	15	29,523	22,411	963	77%		
14	43,649	11	23,172	19,306	1,160	82%		
15	30,864	15	15,530	14,181	1,138	71%		
16	42,080	10	20,473	20,094	1,503	136%		
17	43,609	9	22,112	20,152	1,336	104%		
18	51,173	10	28,812	20,931	1,420	117%		
19	51,684	10	31,070	19,196	1,408	101%		
20	46,448	5	27,977	17,155	1,311	90%		
21	48,014	7	29,532	17,218	1,257	103%		
22	51,644	7	31,794	18,524	1,319	108%		
23	49,912	15	29,094	19,405	1,398	97%		
24	49,413	17	27,453	20,349	1,594	99%		
25	42,341	9	22,833	18,288	1,211	86%		
26	40,019	12	21,232	17,472	1,303	95%		
27	39,493	14	21,266	16,905	1,308	99%		
28	44,920	24	25,314	18,329	1,253	114%		
29	46,828	12	26,811	18,752	1,253	104%		
30	51,287	10	28,892	21,103	1,282	110%		
元	53,973	14	30,470	22,239	1,250	105%		

(2) 月別旅券申請・交付状況

ア. 月別旅券申請・交付件数(総数)

(件)

	申 請							合 計	交 付 計	紛失届
	数 次 旅 券			記 載 変 更	限 定	追 加	査 証 欄 増 補			
	新 規									
	10年	5年	子供							
1月	2,975	1,405	442	88	0	0	19	4,929	4,343	30
2月	2,664	1,507	428	74	1	0	17	4,691	4,805	27
3月	2,645	2,897	437	86	2	0	15	6,082	5,207	24
4月	2,572	1,631	434	87	2	0	8	4,734	5,815	24
5月	2,547	1,196	454	96	1	0	17	4,311	3,946	19
6月	2,577	1,474	463	97	0	0	10	4,621	4,882	25
7月	2,914	2,144	466	101	1	0	13	5,639	4,934	36
8月	2,628	1,757	334	109	0	0	21	4,849	5,435	34
9月	2,186	825	295	97	2	0	12	3,417	3,626	14
10月	2,242	846	281	83	5	0	15	3,472	3,701	25
11月	2,175	886	287	65	0	0	13	3,426	3,332	16
12月	2,345	1,054	296	97	0	0	10	3,802	3,795	25
合計	30,470	17,622	4,617	1,080	14	0	170	53,973	53,821	299
対前年比	105.4%			105.9%	140.0%	0.0%	65.4%	105.2%	106.0%	100.0%

(注)「記載事項変更」とは、氏名、本籍等の変更による旅券の記載事項欄の変更。

「限定旅券」とは、渡航先が限定され、かつ有効期間が5年未満の旅券(一往復用旅券を含む)。

「追加」とは、限定旅券の渡航先の変更等による渡航先国の追加。

「査証欄増補」とは、査証欄に余白がなくなった場合の新たな査証欄の増補。

イ. 月別旅券申請・交付件数(大津窓口)

(件)

	申 請							合 計	交 付 計	紛失届	
	数 次 旅 券				記 載 変 更	限 定	追 加				査 証 欄 増 補
	新 規										
	10年	5年	子 供								
1月	2,400	1,135	366	63	0	0	18	3,982	3,527	27	
2月	2,125	1,194	336	57	1	0	17	3,730	3,832	19	
3月	2,137	2,101	340	71	2	0	15	4,666	4,241	22	
4月	2,016	1,104	350	76	2	0	6	3,554	4,228	21	
5月	2,048	928	381	80	1	0	15	3,453	3,032	17	
6月	2,103	1,222	370	78	0	0	9	3,782	3,979	18	
7月	2,326	1,554	393	80	1	0	11	4,365	4,025	30	
8月	2,100	1,416	273	89	0	0	20	3,898	4,212	28	
9月	1,770	670	233	86	2	0	8	2,769	2,910	13	
10月	1,757	661	199	61	5	0	13	2,696	2,882	19	
11月	1,773	704	222	55	0	0	12	2,766	2,680	12	
12月	1,916	857	239	82	0	0	7	3,101	3,052	22	
合計	24,471	13,546	3,702	878	14	0	151	42,762	42,600	248	
対前年比	105.6%			106.0%	140.0%	0.0%	64.0%	105.3%	105.9%	105.5%	

ウ. 月別旅券申請・交付件数(米原窓口)

(件)

	申 請							合 計	交 付 計	紛失届	
	数 次 旅 券				記 載 変 更	限 定	追 加				査 証 欄 増 補
	新 規										
	10年	5年	子 供								
1月	575	270	76	25	-	-	1	947	816	3	
2月	539	313	92	17	-	-	0	961	973	8	
3月	508	796	97	15	-	-	0	1,416	966	2	
4月	556	527	84	11	-	-	2	1,180	1,587	3	
5月	499	268	73	16	-	-	2	858	914	2	
6月	474	252	93	19	-	-	1	839	903	7	
7月	588	590	73	21	-	-	2	1,274	909	6	
8月	528	341	61	20	-	-	1	951	1,223	6	
9月	416	155	62	11	-	-	4	648	716	1	
10月	485	185	82	22	-	-	2	776	819	6	
11月	402	182	65	10	-	-	1	660	652	4	
12月	429	197	57	15	-	-	3	701	743	3	
合計	5,999	4,076	915	202	-	-	19	11,211	11,221	51	
対前年比	104.9%			105.2%	-	-	79.2%	104.9%	106.1%	79.7%	

(注)米原窓口では、「限定旅券」とこれに関連する「渡航先追加」は受け付けていません。

工. 日曜日交付状況

(件)

		大津窓口	米原窓口	合計	
1月	月間交付件数	3,527	816	4,343	
	日曜交付	件数	1,286	328	1,614
		割合	36.5%	40.2%	37.2%
2月	月間交付件数	3,832	973	4,805	
	日曜交付	件数	1,364	405	1,769
		割合	35.6%	41.6%	36.8%
3月	月間交付件数	4,241	966	5,207	
	日曜交付	件数	1,604	479	2,083
		割合	37.8%	49.6%	40.0%
4月	月間交付件数	4,228	1,587	5,815	
	日曜交付	件数	1,555	934	2,489
		割合	36.8%	58.9%	42.8%
5月	月間交付件数	3,032	914	3,946	
	日曜交付	件数	1,043	460	1,503
		割合	34.4%	50.3%	38.1%
6月	月間交付件数	3,979	903	4,882	
	日曜交付	件数	1,969	525	2,494
		割合	49.5%	58.1%	51.1%
7月	月間交付件数	4,025	909	4,934	
	日曜交付	件数	1,375	361	1,736
		割合	34.2%	39.7%	35.2%
8月	月間交付件数	4,212	1,223	5,435	
	日曜交付	件数	1,125	408	1,533
		割合	26.7%	33.4%	28.2%
9月	月間交付件数	2,910	716	3,626	
	日曜交付	件数	1,118	346	1,464
		割合	38.4%	48.3%	40.4%
10月	月間交付件数	2,882	819	3,701	
	日曜交付	件数	984	312	1,296
		割合	34.1%	38.1%	35.0%
11月	月間交付件数	2,680	652	3,332	
	日曜交付	件数	944	276	1,220
		割合	35.2%	42.3%	36.6%
12月	月間交付件数	3,052	743	3,795	
	日曜交付	件数	1,021	284	1,305
		割合	33.5%	38.2%	34.4%
合計	月間交付件数	42,600	11,221	53,821	
	日曜交付	件数	15,388	5,118	20,506
		割合	36.1%	45.6%	38.1%

(3) 市町別旅券申請件数とその人口比率

区分 市町名		申請件数	構成比	人口 (人)	人口千人 あたりの 申請件数
大津市		15,250	28.3%	342,950	44.5
大津地域計		15,250	28.3%	342,950	44.5
草津市		6,085	11.3%	133,975	45.4
守山市		3,517	6.5%	83,151	42.3
栗東市		3,048	5.6%	69,533	43.8
野洲市		2,032	3.8%	51,096	39.8
南部地域計		14,682	27.2%	337,755	43.5
湖南市		1,641	3.0%	55,053	29.8
甲賀市		2,807	5.2%	90,974	30.9
甲賀地域		4,448	8.2%	146,027	30.5
近江八幡市		2,931	5.4%	82,191	35.7
東近江市		3,391	6.3%	114,361	29.7
蒲生郡	日野町	625	1.2%	21,479	29.1
	竜王町	361	0.7%	12,149	29.7
東近江地域計		7,308	13.5%	230,180	31.7
彦根市		4,138	7.7%	113,171	36.6
愛知郡	愛荘町	632	1.2%	21,349	29.6
犬上郡	豊郷町	180	0.3%	7,349	24.5
	甲良町	198	0.4%	6,990	28.3
	多賀町	214	0.4%	7,553	28.3
湖東地域計		5,362	9.9%	156,412	34.3
長浜市		3,568	6.6%	118,498	30.1
米原市		1,242	2.3%	39,295	31.6
湖北地域計		4,810	8.9%	157,793	30.5
高島市		1,230	2.3%	48,963	25.1
高島地域計		1,230	2.3%	48,963	25.1
その他		883	1.6%	-	-
市計		50,880	94.3%	1,343,211	37.9
町計		2,210	4.1%	76,869	28.8
その他		883	1.6%	-	-
県計		53,973	100.0%	1,420,080	38.0

・人口は、平成31年1月1日現在の住民基本台帳による。

(4) 市町別窓口別旅券申請件数および利用率

市町名		大津窓口		米原窓口		合 計
		申請件数	利用率	申請件数	利用率	
大 津 市		15,223	99.8%	27	0.2%	15,250
大津地域 計		15,223	99.8%	27	0.2%	15,250
草 津 市		6,058	99.6%	27	0.4%	6,085
守 山 市		3,497	99.4%	20	0.6%	3,517
栗 東 市		3,033	99.5%	15	0.5%	3,048
野 洲 市		1,997	98.3%	35	1.7%	2,032
南部地域 計		14,585	99.3%	97	0.7%	14,682
湖 南 市		1,624	99.0%	17	1.0%	1,641
甲 賀 市		2,777	98.9%	30	1.1%	2,807
甲賀地域 計		4,401	98.9%	47	1.1%	4,448
近江八幡市		2,471	84.3%	460	15.7%	2,931
東近江市		2,106	62.1%	1,285	37.9%	3,391
蒲生郡	日野町	538	86.1%	87	13.9%	625
	竜王町	334	92.5%	27	7.5%	361
東近江地域 計		5,449	74.6%	1,859	25.4%	7,308
彦 根 市		568	13.7%	3,570	86.3%	4,138
愛知郡	愛 荘 町	212	33.5%	420	66.5%	632
犬上郡	豊郷町	37	20.6%	143	79.4%	180
	甲良町	22	11.1%	176	88.9%	198
	多賀町	28	13.1%	186	86.9%	214
湖東地域 計		867	16.2%	4,495	83.8%	5,362
長 浜 市		230	6.4%	3,338	93.6%	3,568
米 原 市		65	5.2%	1,177	94.8%	1,242
湖北地域 計		295	6.1%	4,515	93.9%	4,810
高 島 市		1,179	95.9%	51	4.1%	1,230
高島地域 計		1,179	95.9%	51	4.1%	1,230
そ の 他		763	86.4%	120	13.6%	883
市 計		40,828	80.2%	10,052	19.8%	50,880
町 計		1,171	53.0%	1,039	47.0%	2,210
そ の 他		763	86.4%	120	13.6%	883
県 計		42,762	79.2%	11,211	20.8%	53,973

3. 出国者数 性別年齢別出国者数

区分 年齢	滋賀県							全 国			
	29年			30年				30年			
	男性 構成比	女性 構成比	計 構成比	男性 構成比	女性 構成比	計 構成比	対前年比	男性 構成比	女性 構成比	計 構成比	対前年比
未成年	7,737 3.9%	8,917 4.5%	16,654 8.4%	9,412 4.4%	11,752 5.5%	21,164 10.0%	127.1%	816,816 4.3%	1,007,855 5.3%	1,824,671 9.6%	109.3%
20歳代	16,008 8.0%	22,035 11.1%	38,043 19.1%	17,054 8.0%	25,021 11.8%	42,075 19.8%	110.6%	1,232,274 6.5%	2,148,940 11.3%	3,381,214 17.8%	111.0%
30歳代	22,274 11.2%	11,516 5.8%	33,790 17.0%	22,404 10.5%	12,241 5.8%	34,645 16.3%	102.5%	1,786,075 9.4%	1,418,082 7.5%	3,204,157 16.9%	102.6%
40歳代	31,621 15.9%	10,528 5.3%	42,149 21.2%	31,470 14.8%	11,276 5.3%	42,746 20.1%	101.4%	2,414,273 12.7%	1,365,970 7.2%	3,780,243 19.9%	103.3%
50歳代	26,198 13.2%	9,756 4.9%	35,954 18.1%	27,031 12.7%	10,711 5.0%	37,742 17.8%	105.0%	2,157,847 11.4%	1,255,371 6.6%	3,413,218 18.0%	106.6%
60歳代	14,540 7.3%	9,241 4.6%	23,781 11.9%	14,646 6.9%	9,411 4.4%	24,057 11.3%	101.2%	1,309,351 6.9%	963,189 5.1%	2,272,540 12.0%	101.9%
70歳以上	5,378 2.7%	3,344 1.7%	8,722 4.4%	6,135 2.9%	3,984 1.9%	10,119 4.8%	116.0%	598,793 3.2%	479,195 2.5%	1,077,988 5.7%	112.2%
不詳	0 0.0%	0 0.0%	0 0.0%	0 0.0%	0 0.0%	0 0.0%	0 0.0%	0 0.0%	0 0.0%	0 0.0%	0.0%
合計	123,756 62.2%	75,337 37.8%	199,093 100%	128,152 60.3%	84,396 39.7%	212,548 100%	106.8%	10,315,429 54.4%	8,638,602 45.6%	18,954,031 100.0%	106.0%

・法務省「出入国管理統計」による

旅 券 関 係 年 表

年 次	国の制度改正等	滋賀県の制度改正等
昭和26. 12. 1	・ 旅券法施行	
27. 7.	・ 海外移住の再開	
38. 4. 1	・ 業務渡航の自由化	
39. 4. 1	・ 観光渡航の自由化	
41. 4. 1	・ 渡航回数の制限撤廃	
45. 9.28 12. 1	・ 旅券事務委任に関する政令の制定 ・ 旅券法改正法の施行 ・ 数次旅券（5年間有効）の発給開始	
47. 6.15	・ 沖縄返還	
48.11.15	・ 数次旅券の記号を変更（PME→ME）	
50. 3. 1 4. 1	・ 旅券法施行規則改正 ・ 本人確認の強化（住民票・ハガキの提出義務づけ） ・ 旅券法施行規則改正 ・ 代理申請取扱いの厳格化 ・ 旅券変造防止対策として旅券面への保護シール貼付の実施	
52.12.19	・ 旅券法の一部改正 ・ ハイジャック防止のため旅券発給制限事由の範囲拡大	
53. 5. 1 5. 2 8.10	・ 旅券発給事務手数料の改正 ・ 一回旅券：3,000円→4,000円 ・ 数次旅券：6,000円→8,000円 ・ 新東京国際空港開港 ・ 旅券冊子の様式改正 表紙：紺色→赤色 頁数：36頁→40頁	
55. 2. 1 2. 7	・ 旅券法施行規則改正 ・ 一般旅券発給申請書様式改正 ・ 数次旅券の記号を変更（ME→MG）	
57. 4. 1 7.23	・ 旅券法施行規則改正 ・ 渡航費用の支払能力を立証する書類の簡素化 ・ 旅券法の一部改正 ・ 代理申請の範囲拡大 ・ 旅券法施行規則改正 ・ 本人確認書類の拡大 ・ 一般旅券発給申請書類等の様式改正	
58. 5. 1 5.26	・ 渡航先及び渡航目的により特に必要とされる書類の一部指定の解除 ・ 旅券冊子の頁数削減（40頁→24頁）	

年 次	国の制度改正等	滋賀県の制度改正等
昭和59. 4. 27 12. 26	<ul style="list-style-type: none"> ・旅券法施行規則の改正 <ul style="list-style-type: none"> ・発給申請書、再発給申請書、渡航先追加申請書の様式改正 ・旅券法施行規則の一部改正 <ul style="list-style-type: none"> ・氏名の非へボン式記載の特例 ・国籍法の改正 ・戸籍法の改正（父系主義から両系主義へ） 	
60. 4. 1 6. 14 12. 17	<ul style="list-style-type: none"> ・査証欄増補紙の増頁（16頁→24頁） ・数次旅券の記号を変更（MG→MH） ・各種申請書様式の改正 ・支払能力を立証する書類の簡素化 	
61. 4. 16	<ul style="list-style-type: none"> ・旅券署名欄の変更 <ul style="list-style-type: none"> ・2段書き→ローマ字または邦文の1段書き 	
62. 6. 1		<ul style="list-style-type: none"> ・旅行者による旅券の代理提出の実施
63. 1. 1 4. 22 10. 26	<ul style="list-style-type: none"> ・数次旅券の切替措置の変更 <ul style="list-style-type: none"> ・残存有効期限：6カ月→1年 ・数次旅券の記号を変更（MH→MK） 	<ul style="list-style-type: none"> ・定期出張窓口を開設 滋賀県立文化産業交流会館 毎 週：火曜日・木曜日 開設時間：10：30～12：00、 13：00～15：30
平成 1. 4. 18 5. 1 5. 13 6. 1	<ul style="list-style-type: none"> ・旅券法の一部改正 <ul style="list-style-type: none"> ・数次旅券への原則一本化、提出書類の簡略化、申請手続き合理化 ・旅券法の改正（旅券手数料納入方法の変更：分納化） 	<ul style="list-style-type: none"> ・滋賀県庁旅券窓口の開設時間の変更 12：00～13：00の時間拡充 ・滋賀県庁の第2・第4土曜日の閉庁により、旅券窓口も閉じる
2. 4. 1	<ul style="list-style-type: none"> ・旅券法改正（規則改正を含む） <ul style="list-style-type: none"> ・数次旅券に一本化（1往復用旅券の原則廃止） ・代理申請の大幅緩和 ・記載事項の訂正の原則廃止 ・渡航費用立証書類の提出（提示）の廃止 ・旅券冊子の様式改正 （渡航目的欄の廃止、署名欄に枠を設定、有効期間満了の明示） ・一般旅券発給申請書様式改正 ・合冊制度の廃止 ・数次旅券の記号を変更（MK→ML） 	

年 次	国の制度改正等	滋賀県の制度改正等
平成 3. 4. 1	<ul style="list-style-type: none"> ・朝鮮民主主義人民共和国が特定地域から除外（外務省告示廃止） ・数次旅券の記号を変更（ML→MM） 	
4. 8. 1 8. 1 11. 1	<ul style="list-style-type: none"> ・旅券法施行規則の一部改正 <ul style="list-style-type: none"> ・戸籍抄本（謄本）の提出を一部省略化（切替新規のみ） ・罰金額の改正（最高限度額：30万円） ・MRP（機械読み取り式）旅券の導入（旅券冊子の改正） <ul style="list-style-type: none"> ・サイズ：縦15.5cm×横9.7cm →縦12.5cm×横8.8cm ・表紙：赤色 → 紺色 ・頁数：24頁 → 32頁 ・旅券法・旅券法施行令の一部改正（旅券発給手数料の改正） <ul style="list-style-type: none"> ・数次旅券：8,000円→10,000円 ・収入印紙：6,500円→8,000円 ・県収入証紙：1,500円→2,000円 ・旅券法施行規則の一部改正 <ul style="list-style-type: none"> ・一般旅券発給申請書様式改正（OCR：光学文字読取り方式採用） ・受領書の様式改正 ・旅券用写真サイズの変更「5.0cm×5.0cm」 →「4.5cm×3.5cm」 ・併記者の写真を省略 ・旅券の記載事項変更（身長を削除） ・発給申請書の「所持人自署」を旅券面へ転写 ・本人確認書類の範囲拡大 ・数次旅券の記号を変更（MM→MN） 	<ul style="list-style-type: none"> ・滋賀県庁の完全週休二日制実施に伴い旅券窓口も閉じる
5. 2.10 3. 1	<ul style="list-style-type: none"> ・旅券法施行規則の一部改正（申請書等の様式改正） ・旅券法施行規則の一部改正（「在留届」様式改正） 	
6. 7 9. 1 9. 4 10. 1	<ul style="list-style-type: none"> ・数次旅券の記号を変更（MN→MP） ・関西国際空港開港 ・「行政手続法」施行 	<ul style="list-style-type: none"> ・旅券発給申請書を市町村へ配付

年 次	国の制度改正等	滋賀県の制度改正等
平成 7. 1.17 11. 1	<ul style="list-style-type: none"> ・阪神・淡路大震災の発生に伴う旅券発給に対する緊急特例措置 ・旅券法・旅券法施行令の一部改正 <ul style="list-style-type: none"> ・10年旅券の発給開始（記号T E） 表 紙：赤色 頁 数：48頁 ※20歳以上は、10年旅券、5年旅券のいずれかを選択 ※20歳未満は、5年旅券（紺）のみ ・旅券発給手数料の改正 <ul style="list-style-type: none"> ・10年旅券15,000円 (収入印紙：13,000円 県収入証紙：2,000円) ・5年旅券10,000円 (収入印紙：8,000円 県収入証紙：2,000円) ・12歳未満5年旅券5,000円 (収入印紙：3,000円 県収入証紙：2,000円) ・旅券面における「子の併記」制度の廃止 ・各種申請書様式の改正 	
8. 4.17 9	<ul style="list-style-type: none"> ・5年旅券の記号を変更（MP→MQ） 	<ul style="list-style-type: none"> ・米原「定期出張窓口」の開設日を拡充 <ul style="list-style-type: none"> ・毎週：「火曜日・木曜日」 →「火曜日・水曜日・木曜日」
9. 4. 1		<ul style="list-style-type: none"> ・米原「定期出張窓口」の開設時間を拡充（10:00～12:00、13:00～16:00）
10. 2. 2 3. 2 4. 1	<ul style="list-style-type: none"> ・毎年2月20日を「旅券の日」に制定 ・郵便はがきに「転送不可」のゴム印を押印 ・旅券法施行規則の一部改正 <ul style="list-style-type: none"> ・旅券発給申請書の提出枚数を削減（2枚→1枚） ・旅券発給申請書等の押印の原則廃止 	
10. 5.28 11. 2	<ul style="list-style-type: none"> ・10年旅券の記号変更（T E→T F） ・「居所申請」の取扱基準制定（全国統一） ・新たに、長期出張者・季節労働者も対象 	
11. 3.29 4. 1		<ul style="list-style-type: none"> ・県庁旅券窓口を新設複合施設「ピアザ淡海」に移転、「滋賀県パスポートセンター」として業務開始 ・標準処理期間の短縮（7日→6日） <ul style="list-style-type: none"> ・新規（切替を含む）申請から交付までの所要日数を短縮

年 次	国の制度改正等	滋賀県の制度改正等
平成11. 11.	<ul style="list-style-type: none"> ・偽造・変造対策を施した新型旅券の導入 ・ステレス印刷・マイクロ文字 	
12. 4. 1 7. 2	<ul style="list-style-type: none"> ・地方分権推進一括法の施行による旅券法改正により、一般旅券発給事務が「機関委任事務」から「法定受託事務」に移行 ・手数料の「分納制」から「標準額方式」への移行 ・旅券面の「氏名」の長音表記（OH表記）の取扱開始 	<ul style="list-style-type: none"> ・「滋賀県パスポートセンター」（大津窓口）の日曜日交付の試行開始
13. 1. 7 2. 7 4. 1 5. 25 7. 1	<ul style="list-style-type: none"> ・5年旅券の記号変更（MQ→MR） ・査証欄の増補頁数の変更（24頁→40頁） ・10年旅券の記号変更（TF→TG） ・日本出国・帰国記録（EDカード）の廃止 	<ul style="list-style-type: none"> ・「滋賀県パスポートセンター」（大津窓口）の日曜日交付の本格実施
13. 10. 7		<ul style="list-style-type: none"> ・「米原定期出張窓口」で日曜日交付を開始
14. 6 8. 5	<ul style="list-style-type: none"> ・住民基本台帳ネットワークシステムの利用開始 	<ul style="list-style-type: none"> ・米原「定期出張窓口」の拡張
15. 2 4. 1 8. 25 10	<ul style="list-style-type: none"> ・訂正申請がタイプライターから電子化に変更 ・旅券法施行規則の改正 <ul style="list-style-type: none"> ・住民基本台帳ネットワークシステムによる利用拡大（新規・再発給）→住民票の提出が原則不要 ・写真付き「住民基本台帳カード」が本人確認書類として利用可能 ・非MRP旅券の切替新規を認める 	
16. 3. 29 12	<ul style="list-style-type: none"> ・旅券法の改正（旅券の電子申請開始） ・性別の変更による訂正新規申請開始（性同一性障害者の性別の取扱いの特例に関する法制定による） 	
17. 2. 13 2. 17 4. 1 12. 10	<ul style="list-style-type: none"> ・越県合併に伴う記載事項の訂正(手数料免除) ・中部国際空港開港 ・なりすまし対策システムの運用開始 ・改正旅券法の施行 <ul style="list-style-type: none"> ・旅券犯罪に対する罰則強化（一般旅券発給申請書様式の「刑罰等関係欄」に項目追加） 	

年 次	国の制度改正等	滋賀県の制度改正等
平成18. 3.20	<ul style="list-style-type: none"> ・旅券法・旅券法施行令・旅券法施行規則の一部改正 <ul style="list-style-type: none"> ・申請書様式の一部改正 ・I C旅券の導入 <ul style="list-style-type: none"> ・偽変造防止（交付用端末機設置） ・旅券発給手数料の改正 <ul style="list-style-type: none"> ・10年旅券16,000円 （収入印紙：14,000円 県収入証紙：2,000円） ・5年旅券11,000円 （収入印紙：9,000円 県収入証紙：2,000円） ・12歳未満5年旅券6,000円 （収入印紙：4,000円 県収入証紙：2,000円） ・頁数の増 10年：50頁、5年：34頁 ・写真規格の変更 ・紛失旅券等に係る失効制度の導入、および再発給制度の廃止 ・旅券事務の市町村再委託開始 ・10年旅券の記号変更（T G→T H） ・5年旅券の記号変更（M R→M S） 	
19. 6. 1	<ul style="list-style-type: none"> ・旅券法施行規則の一部改正 ・無戸籍者に対する旅券発給 	
20. 2. 1	<ul style="list-style-type: none"> ・旅券法施行規則の一部改正 ・申請書様式の一部改正 	
21. 3. 1 6. 1 8. 25	<ul style="list-style-type: none"> ・旅券法施行規則の一部改正 <ul style="list-style-type: none"> ・申請～受領手続き簡略化（ハガキが不要に） ・旅券法施行規則の一部改正 <ul style="list-style-type: none"> ・申請書様式の一部改正 ・10年旅券の記号変更（T H→T K） 	
23. 6. 8	<ul style="list-style-type: none"> ・東日本大震災の被災者に係る一般旅券の発給の特例に関する法律、同施行令および同施行規則の施行 ・震災特例旅券発給開始 	
24. 7. 30	<ul style="list-style-type: none"> ・5年旅券の記号変更（M S→M T） 	
25. 9. 27 10. 11 10. 28	<ul style="list-style-type: none"> ・10年旅券の記号変更（T K→T L） ・5年旅券の記号変更（M T→M U） ・10年旅券の記号変更（T L→T R） 	
26. 3. 20	<ul style="list-style-type: none"> ・旅券法の一部改正 <ul style="list-style-type: none"> ・記載事項の訂正制度の廃止 ・記載事項変更旅券の発給開始 （収入印紙：4,000円、県収入証紙：2,000円） 	

年 次	国の制度改正等	滋賀県の制度改正等
平成27. 4. 20 27. 11. 24	<ul style="list-style-type: none"> ・非MRP旅券、ICAO（旅券の国際標準を定める国際民間航空機関）が定めた流通期限到来 	<ul style="list-style-type: none"> ・テレホンサービス終了
28. 1. 4	<ul style="list-style-type: none"> ・旅券法施行規則の一部改正 ・大使館・総領事館における「パスポートダウンロード申請書」の先行運用開始 	
29. 9. 1		<ul style="list-style-type: none"> ・ダウンロード申請書の試験運用を実施（～29. 9. 30まで）
30. 2. 2 10. 1	<ul style="list-style-type: none"> ・10年旅券の記号変更（TR→TS） ・ダウンロード申請書の本格運用を全国一斉に開始 	
令和 1. 5. 7 5. 31 8. 16	<ul style="list-style-type: none"> ・旅券法施行規則の一部改正 ・元号が令和に改められたことに伴うもの ・旅券法の一部改正 ・デジタル手続法施行に伴う改正 ・5年旅券の記号変更（MU→MJ） 	
令和 2. 2. 4 2. 6 3. 11	<ul style="list-style-type: none"> ・10年旅券の記号変更（TS→TT） ・2020年旅券に係る発給申請の受付開始 ・査証欄のデザイン変更、暗号化方針の変更 ・旅券法施行規則の一部改正 ・令和元年5月31日付旅券法改正に伴う改正 	

刊行物名	平成31年・令和元年（2019年） 旅券発行状況
刊行年月	令和2年（2020年）3月
主管課名	滋賀県総合企画部国際課
所在地	大津市京町四丁目1番1号