
新型コロナウイルス感染症にかかる 県内の感染動向等について

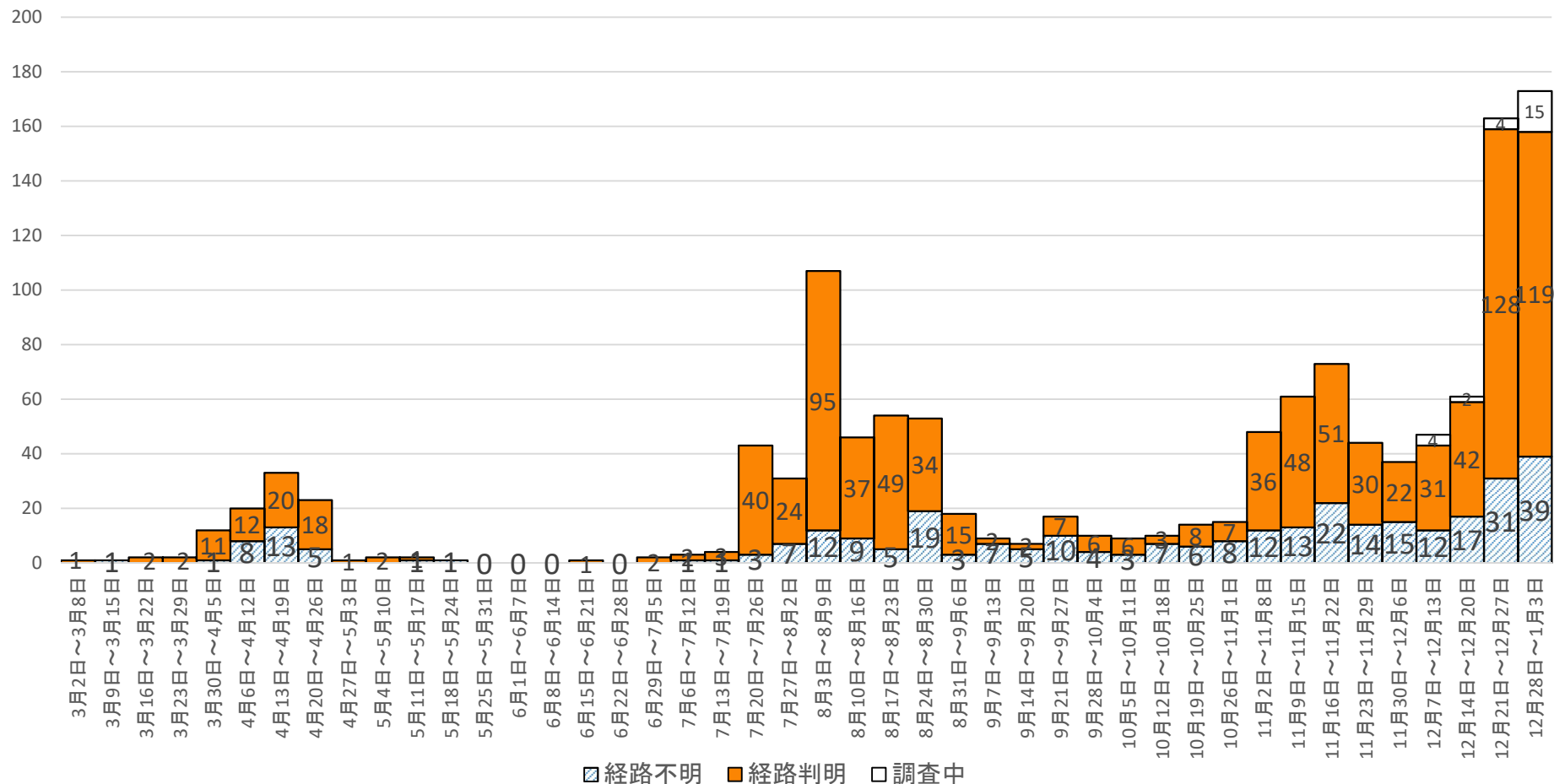
対象期間 12月28日～1月3日

1月5日 健康医療福祉部医療政策課感染症対策室

県内の感染動向について（1/3 現在）

1) ① 流行曲線（公表日別）

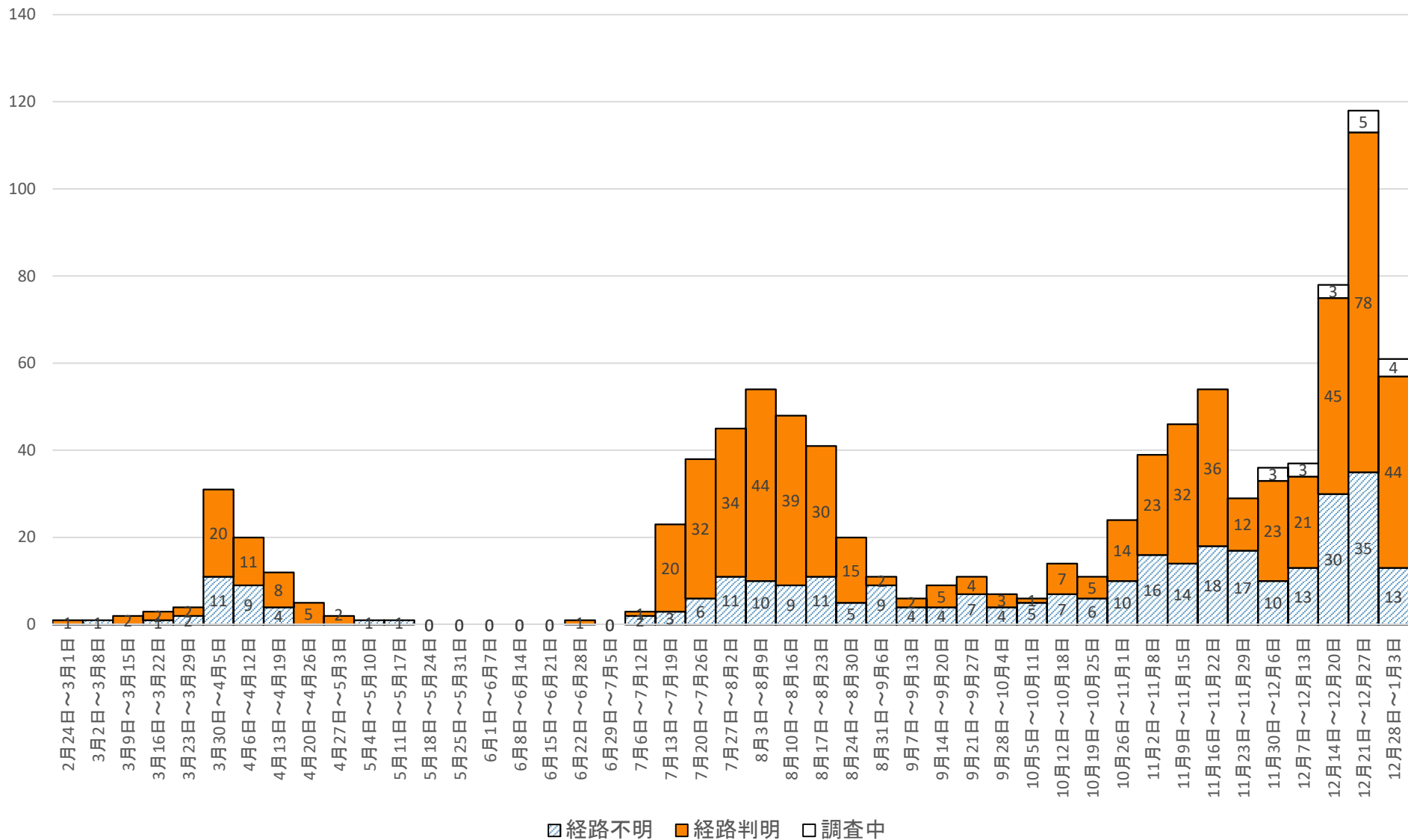
新型コロナウイルス感染症の流行曲線（公表日別）
1/3 18:00時点（週ベース）



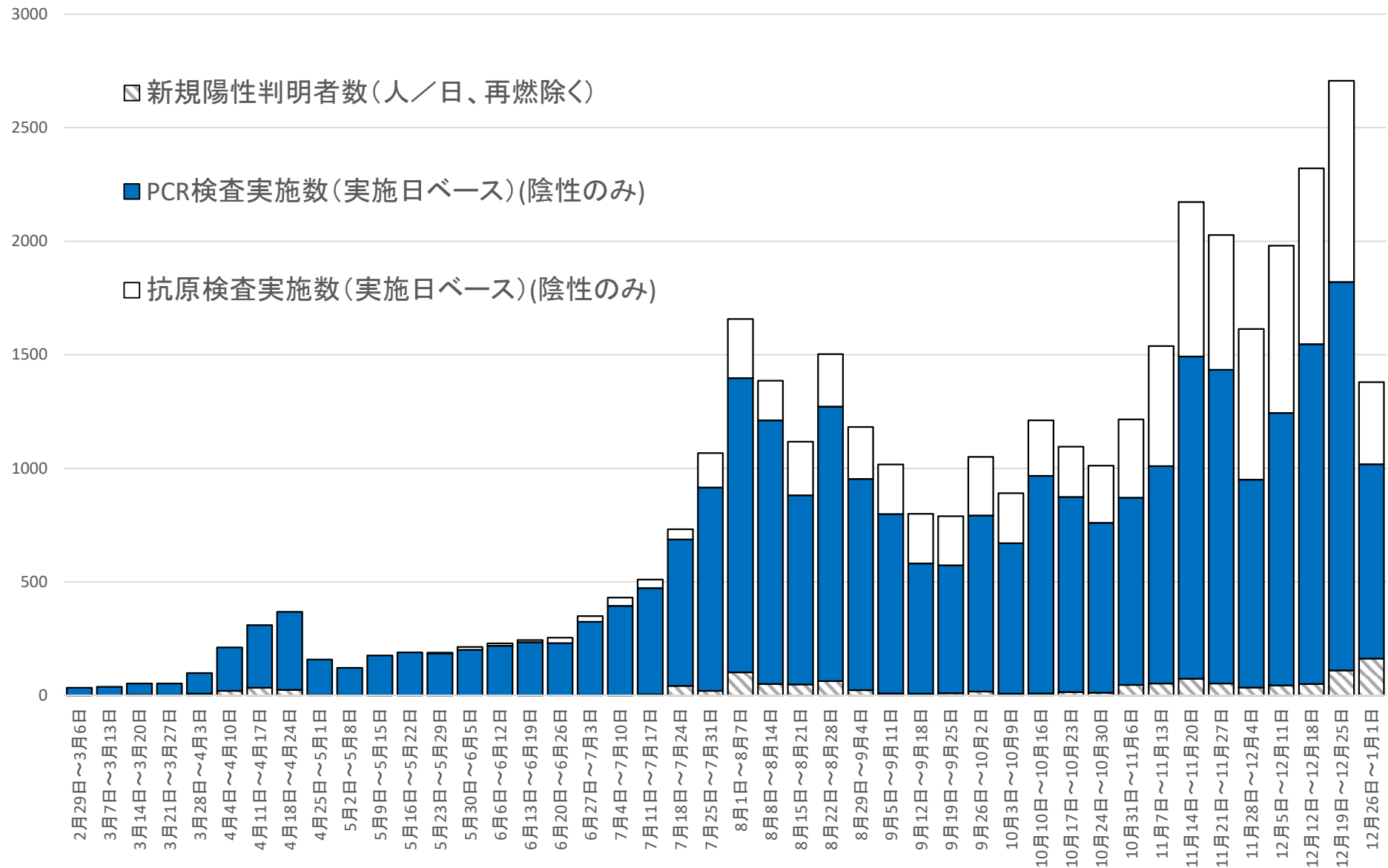
流行曲線：感染症の流行を経時的に観察し、流行の特徴を把握することができます。

②流行曲線（発症日別）（1月3日現在）

新型コロナウイルス感染症の流行曲線（発症日別）
（無症状者は除く）1/3 18:00現在（週ベース）



2) PCR等検査の状況(陰性確認を除く)



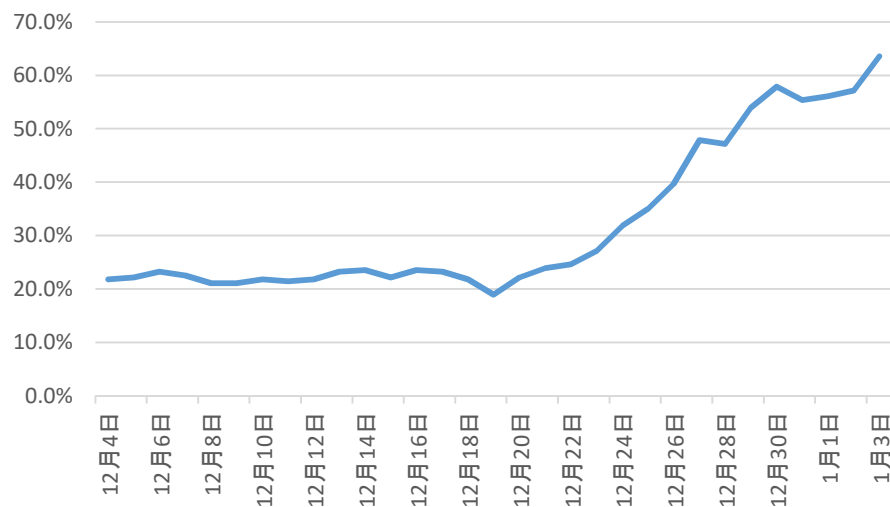
3) 陽性率（7日間移動平均）



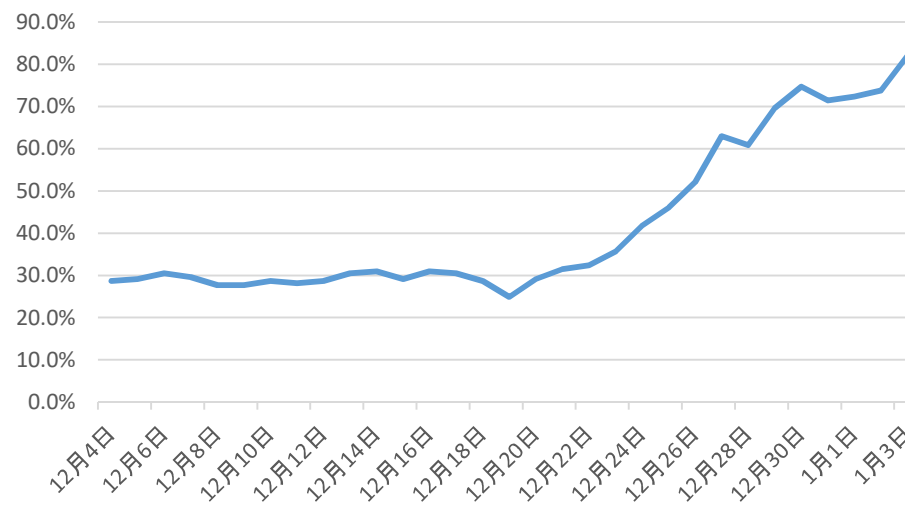
- 陽性率の7日間の移動平均（その日までの7日間の平均）を見ると、1月1日現在の陽性率は11.9%でした。

4) その他の県内の感染動向

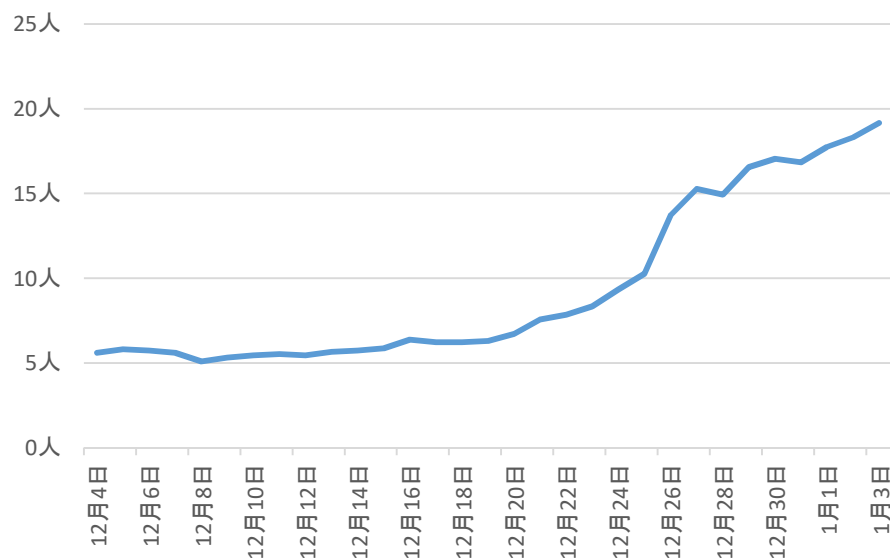
最大確保病床(280床)の占有率



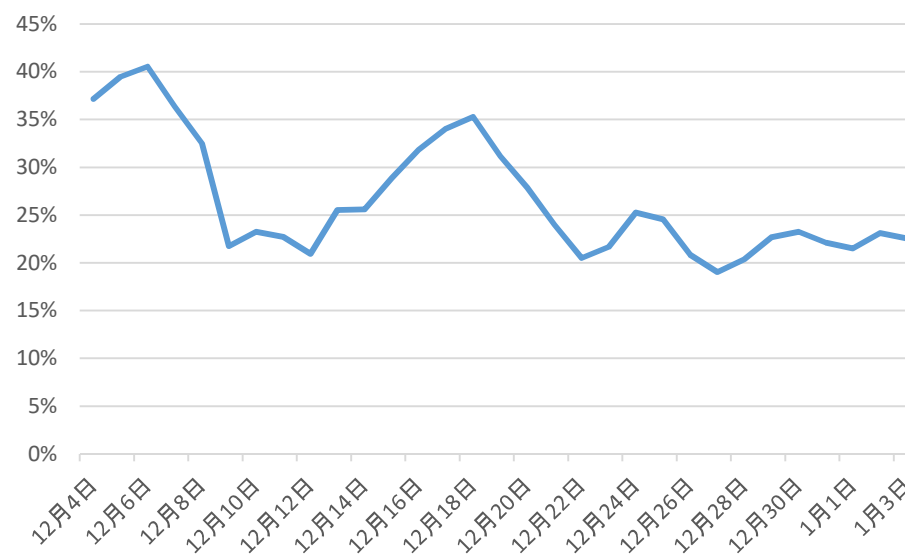
現時点の確保病床数の占有率



人口10万人当たりの全療養者数



感染経路不明割合



県内の感染状況について（12/28～1/3）

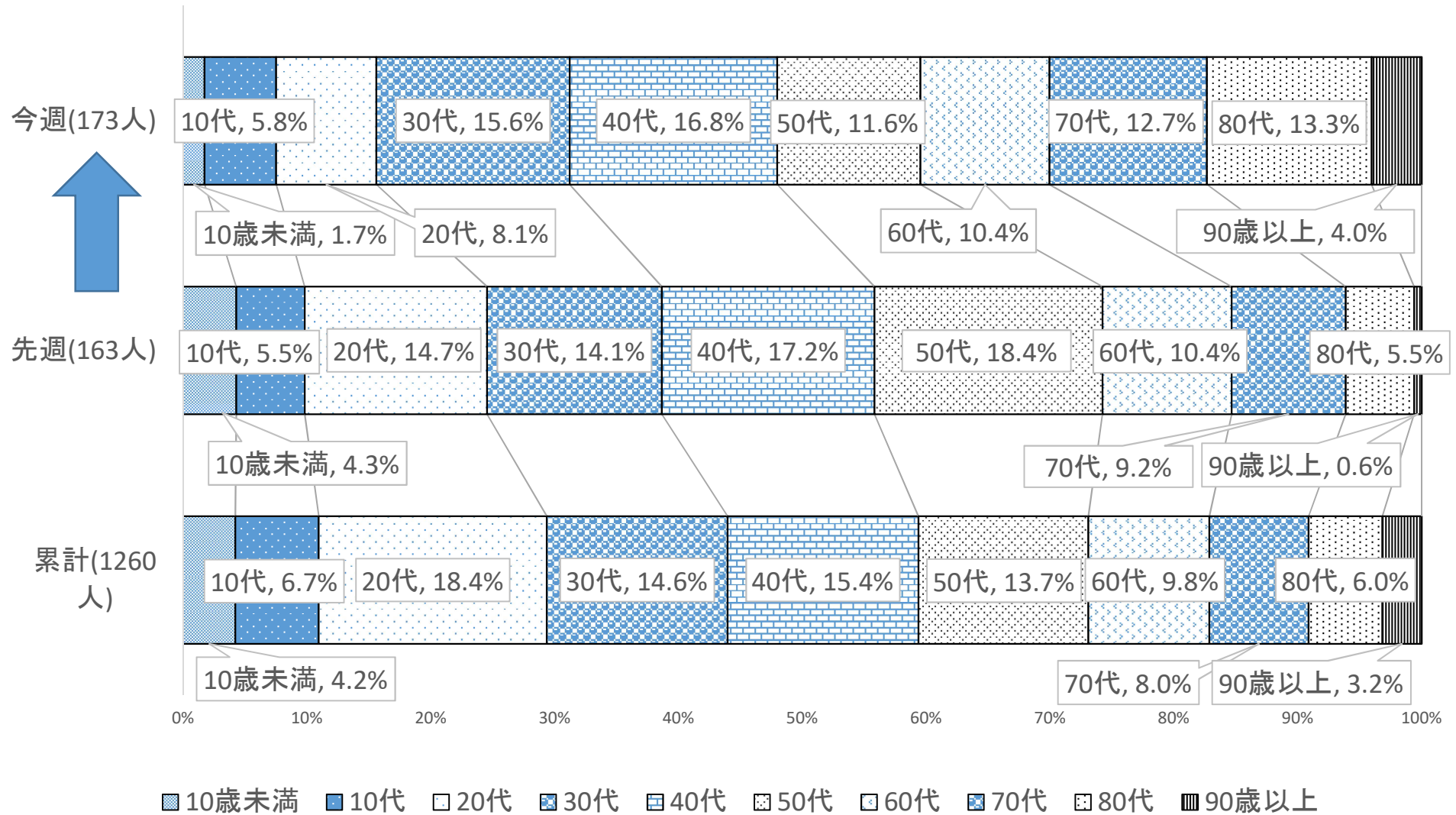
1) 県内の陽性者発生状況(12/28～1/3)

	新規感染者数
今週の報告数	173人 (12/28～1/3)
直近1週間と先週1週間の比較	多い (12/21～12/27 163人)

2) 市町別の陽性者発生状況(12/28～1/3)

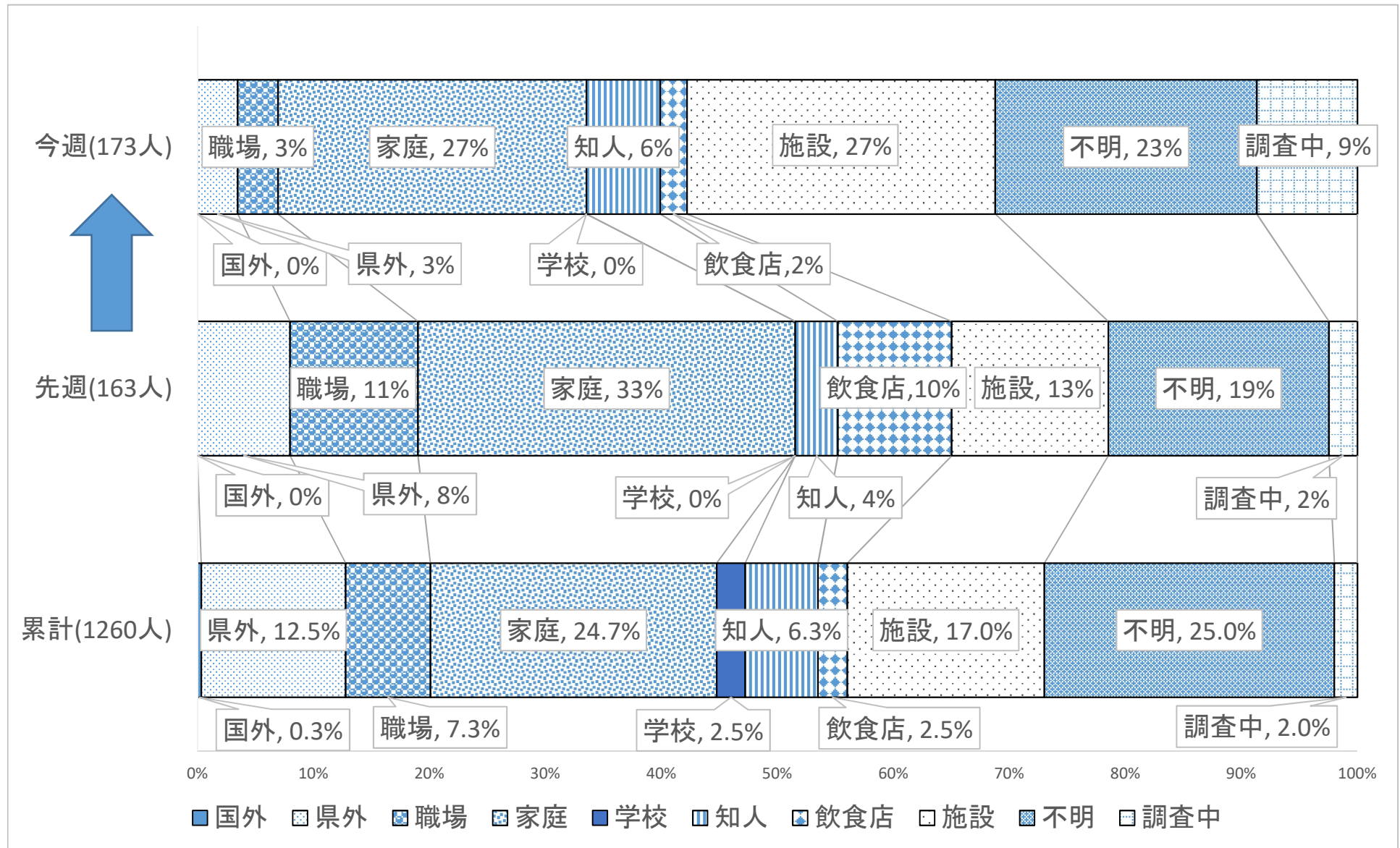
大津市	草津市	守山市	栗東市	野洲市	甲賀市	湖南市	東近江市	近江八幡市	日野町
97	24	2	6	3	17	4	3	6	0
竜王町	彦根市	愛荘町	豊郷町	甲良町	多賀町	米原市	長浜市	高島市	県外等
0	9	0	0	0	0	0	0	0	2

3) 先週と今週の年代別陽性者率



先週と比べて、70代以上の方の割合が上昇しました。

4) 先週と今週の感染経路別陽性者率



・複数のクラスター事例の発生によって、施設の割合が上昇しました。

県内の感染状況について（1/3 現在）

1) 県内の病床数および宿泊療養施設の状況

	県内 病床数					県内 宿泊療養 部屋数				
		入院者数	空床数		療養者数		空数			
			県内発生	その他			県内発生	その他		
総数	217	178	167	11	39	271	61	60	1	210

2) 県内の陽性者発生状況

項 目	陽性者数累計	現在 陽性者数					入院 予定	宿泊 療養	退院等	死亡	
			入院中	重症	中等症	軽症					
PCR検査数 （うち行政検査分 （うちその他検査分	28,971 10,909 18,062	1,260	261	167	5	24	138	32	62	986	13
抗原検査数	9,167										

重症：人工呼吸器またはECMO(体外式膜型人工肺)が必要

中等症：酸素投与が必要または摂食不可能

軽症：無症状または酸素不要、摂食可能

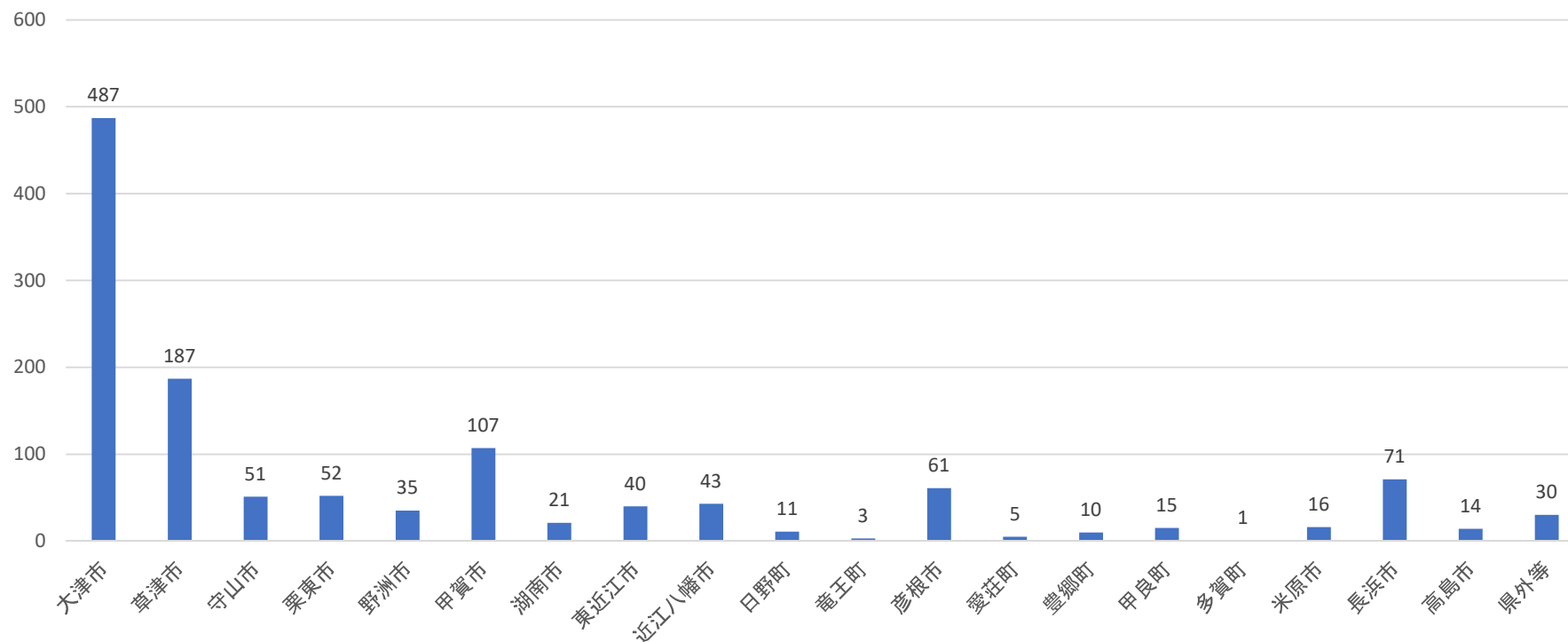
重症者以外のICU(集中治療室)利用者数

4人

3) 性別陽性者数

性別	陽性患者数
男性	619
女性	588
非公表(10歳未満)	53
計	1,260

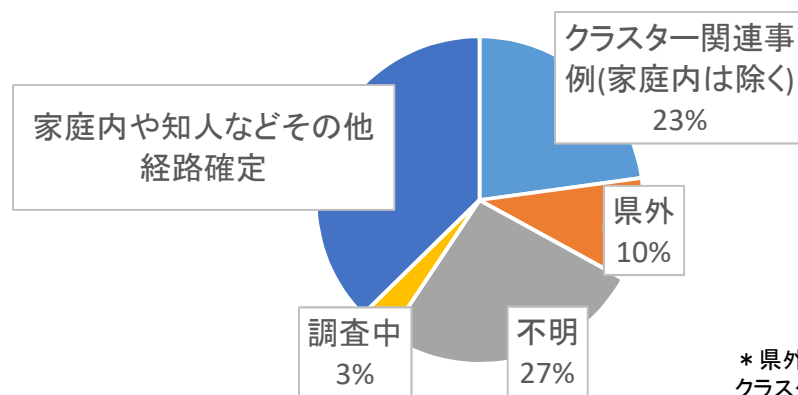
4) 市町別陽性者数



5) 10月以降に発生したクラスターの状況

クラスター名	陽性者数	検査件数	初めて感染者が確認された日	関連する感染者が確認された最終日
会食②	11	40	11月3日	11月7日
学校②	19	136	11月7日	11月12日
医療機関②	20	499	11月14日	11月26日
医療機関③	11	143	11月12日	11月29日
保育関連施設①	6	48	11月18日	11月20日
学校③	5	97	12月17日	12月22日
保育関連施設②	5	117	12月19日	12月24日
医療機関④	21	118	12月26日	1月3日
事業所②	8	調査中	12月25日	12月26日
飲食店②	21	調査中	12月23日	調査中
介護関連事業所④	13	109	12月25日	12月31日
事業所③	6	調査中	12月26日	調査中
医療機関⑤	7	調査中	1月2日	調査中
介護関連事業所⑤	20	調査中	12月31日	調査中

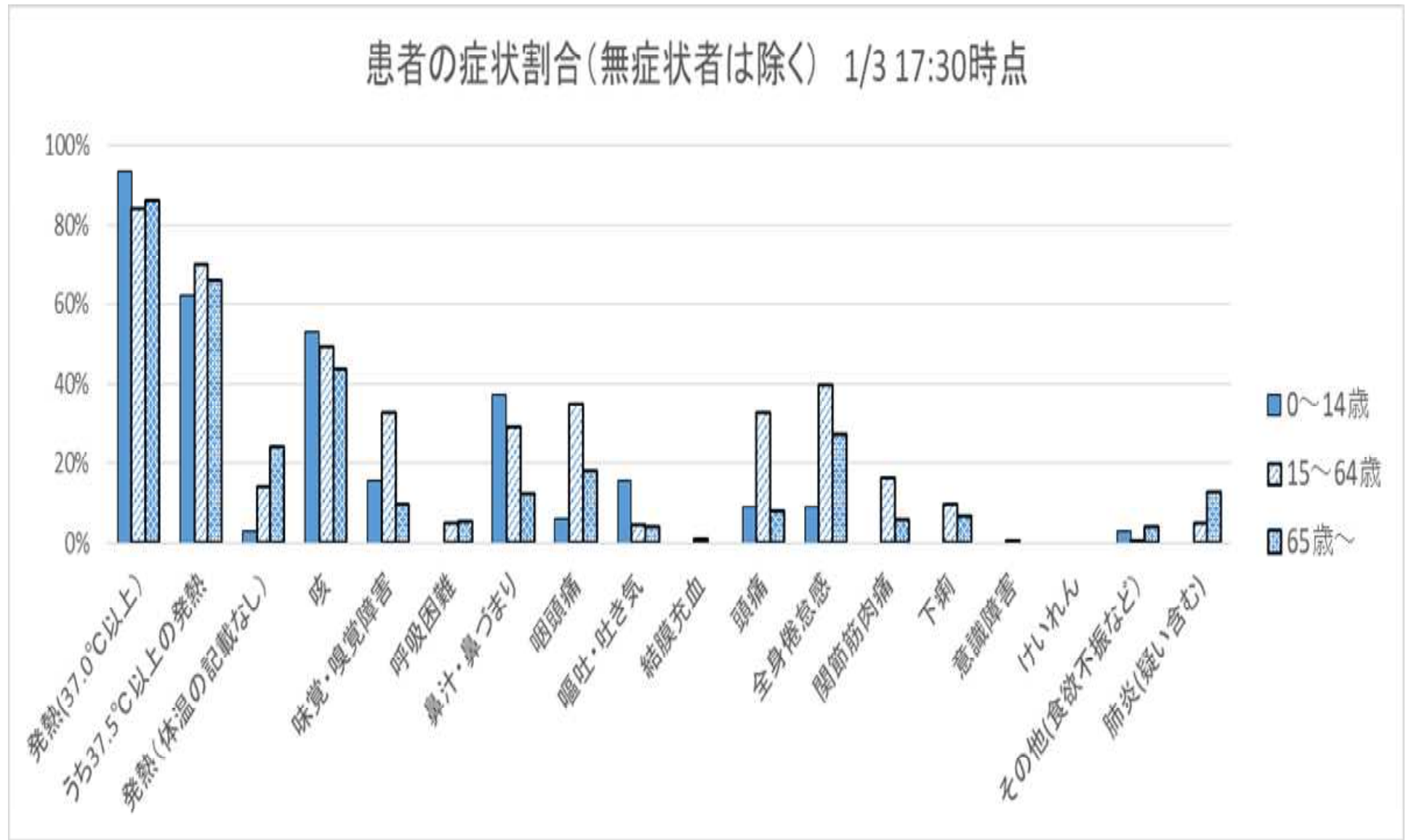
10月以降の感染者(計758件)に占めるクラスター等の割合



県内における10月以降のクラスター関連の陽性者は合計173名で、10月以降の全陽性数の23%を占めています。今週には新たに4つのクラスターが確認されております。

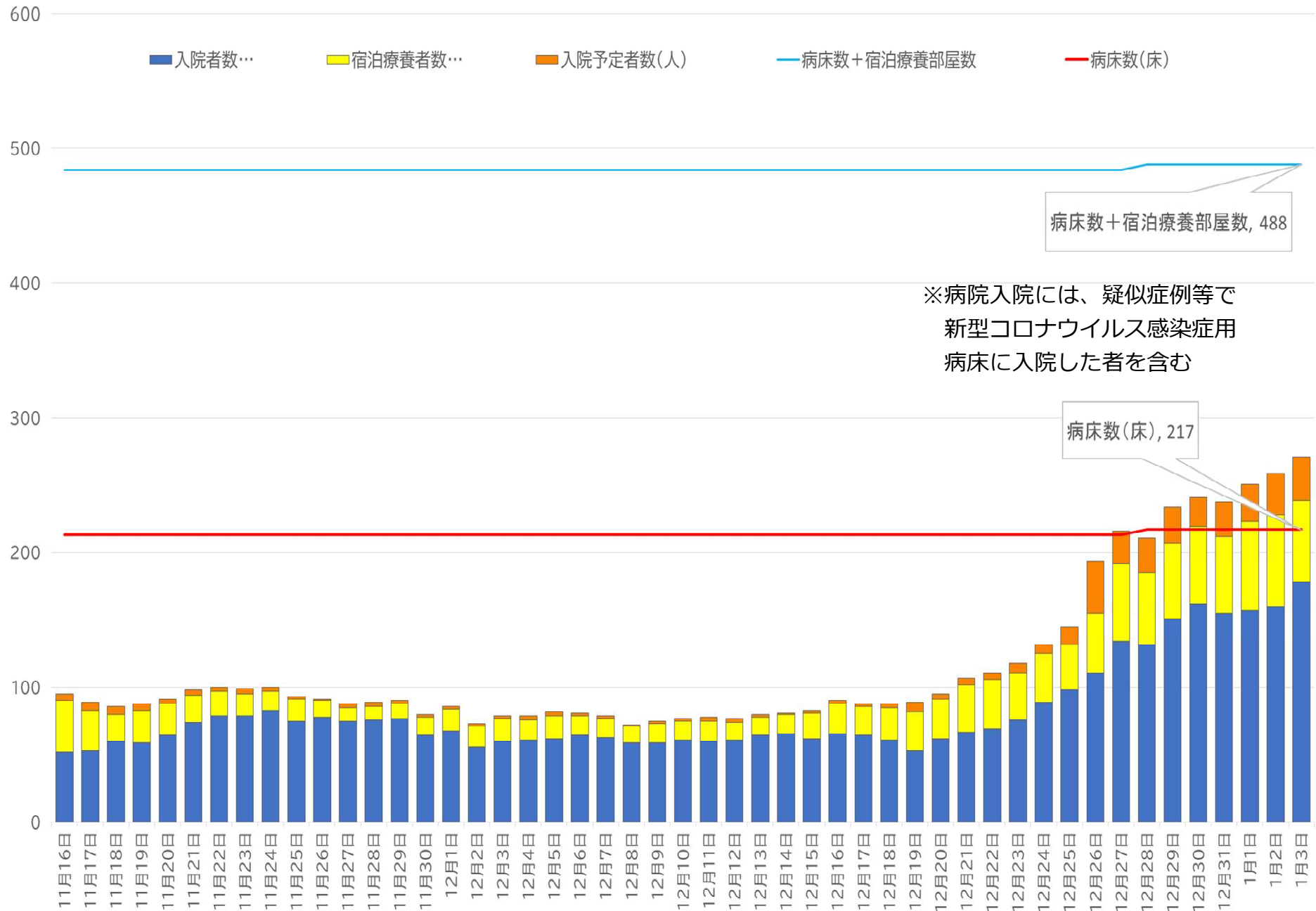
* 県外や不明、調査中の人数はクラスターの人数を除いています。

6) 届出時の有症状者の症状（年齢群別）



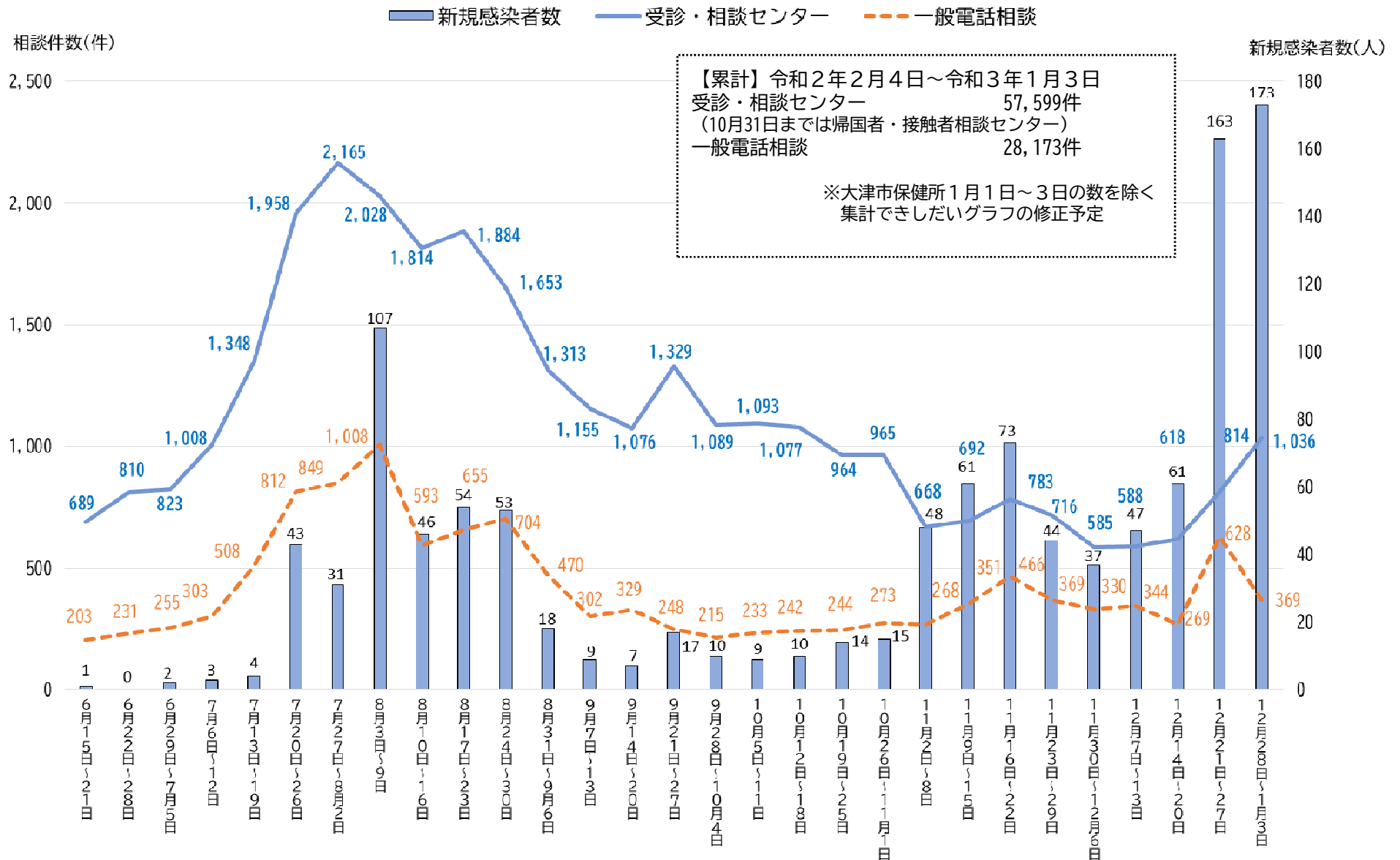
症状の有無は、滋賀県内の発生届や調査票に記載されている情報を集計したものです。

入院医療体制について



相談体制について

相談件数と新規感染者数（週計）



評価（12/28～1/3の感染状況）

- 週当たり報告数（公表日ベース）の最高値を2週連続して更新しました。特に滋賀県の南部地域においては、多くの新規陽性者を認めました。
- 病床の占有率が高い値で推移しています。この状況が続くと県民の皆様への医療の提供が困難となるため、直ちに新規陽性者の増加を抑える必要があります。
- 患者の増加を抑えるために、家族や普段一緒にいる人以外との会食は控えて下さい。
 - 12月1日以降に報告された散発例（感染経路不明の方）の多くは、発症前の2週間に県内外での会食を認めます。
 - 全国的に、感染拡大地域で会食した方を発端とした家族内感染やクラスター事例を認めており、これが現状の報告数増加の要因である可能性があります。
 - 普段接していない方と会食もしくはマスクなしでの会話をした方は、家族を守るために、家族と同室で過ごす際にもマスクの着用をお勧めします。

【インフルエンザの発生動向】

- 12月28日～1月3日の全国の発生状況は、1月7日以降に公表予定です。