
新型コロナウイルス感染症にかかる 県内の感染動向等について

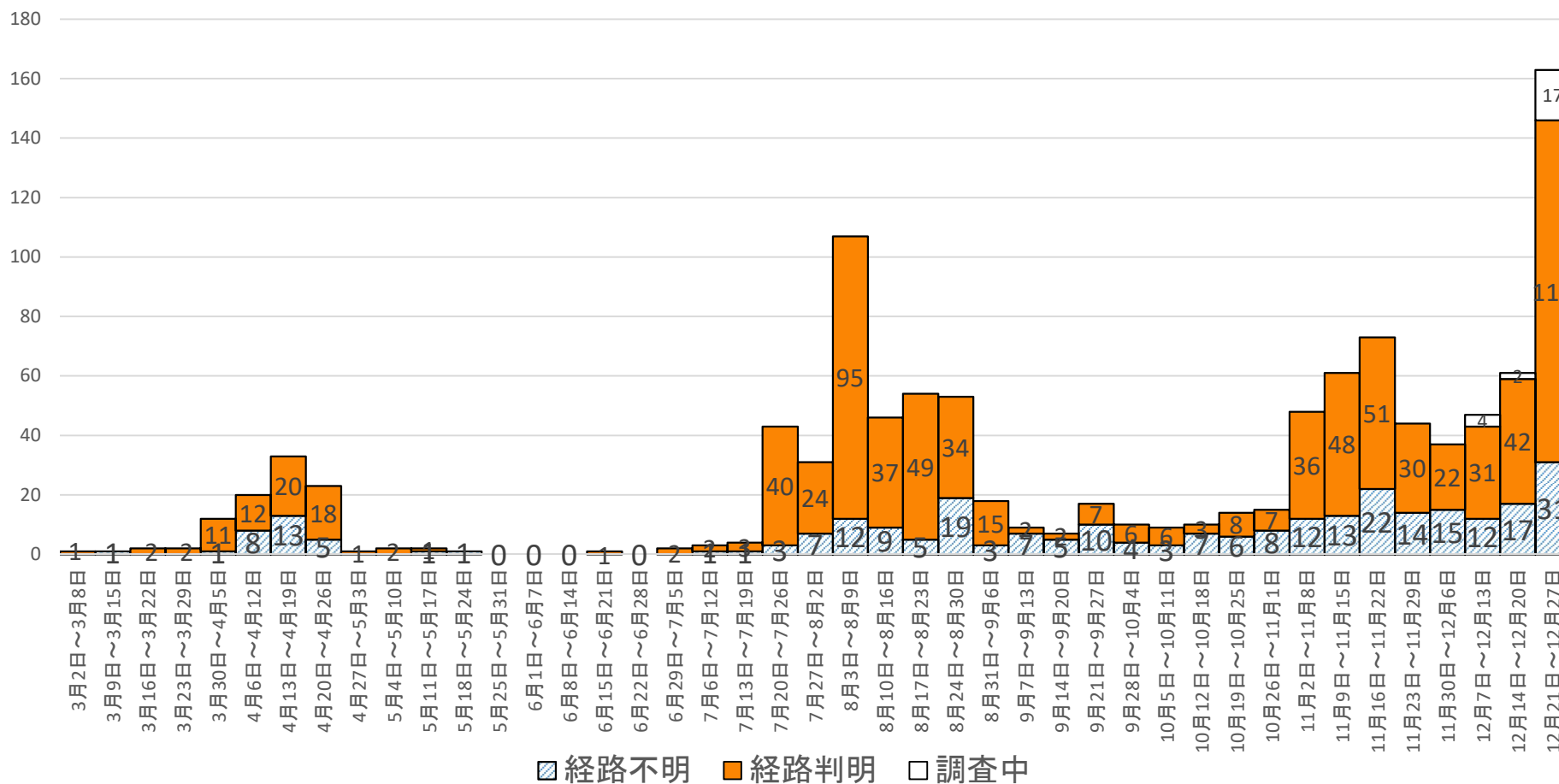
対象期間 12月21日～12月27日

12月29日 健康医療福祉部医療政策課感染症対策室

県内の感染動向について（12/27現在）

1) ①流行曲線（公表日別）

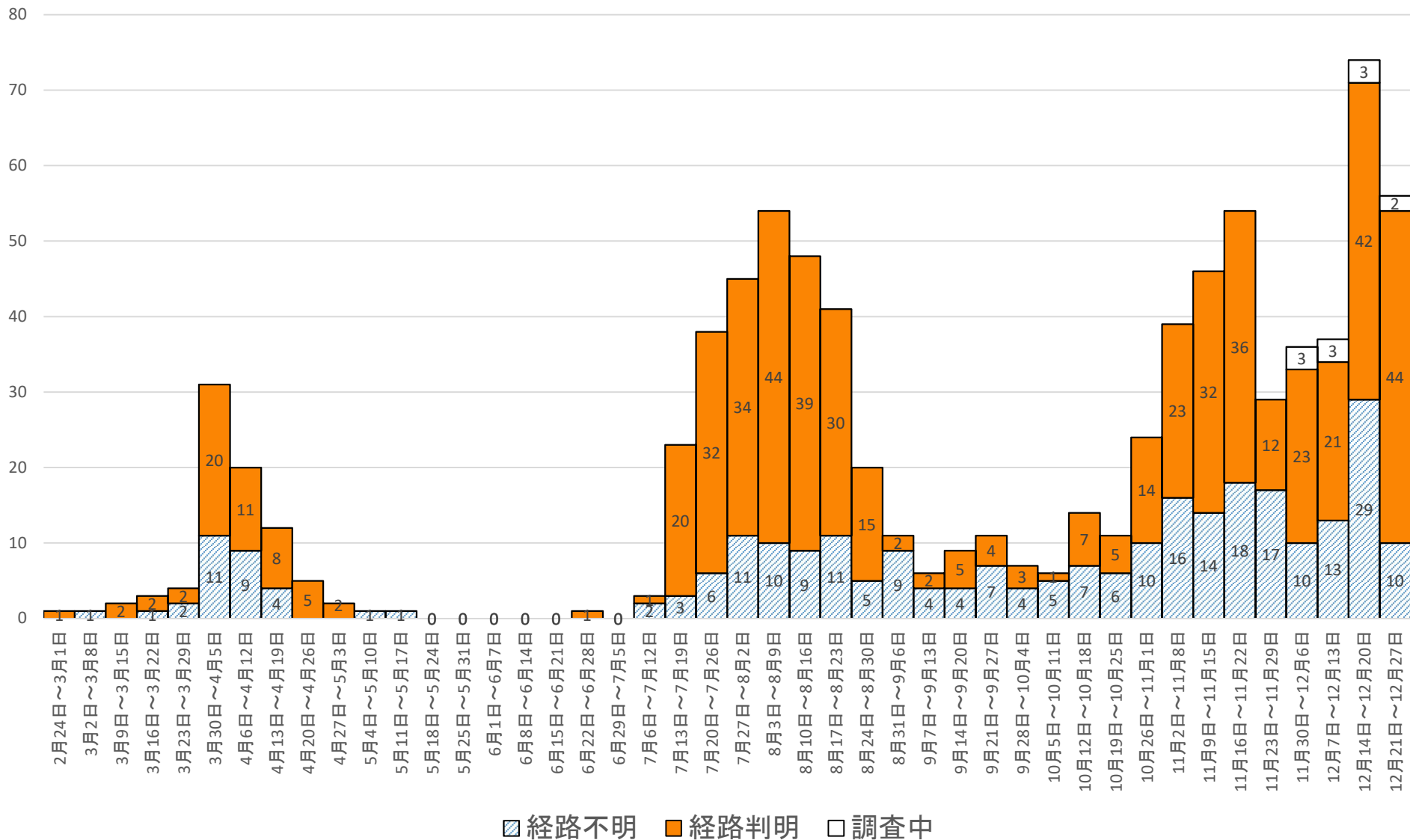
新型コロナウイルス感染症の流行曲線（公表日別）
12/27 18:00時点（週ベース）



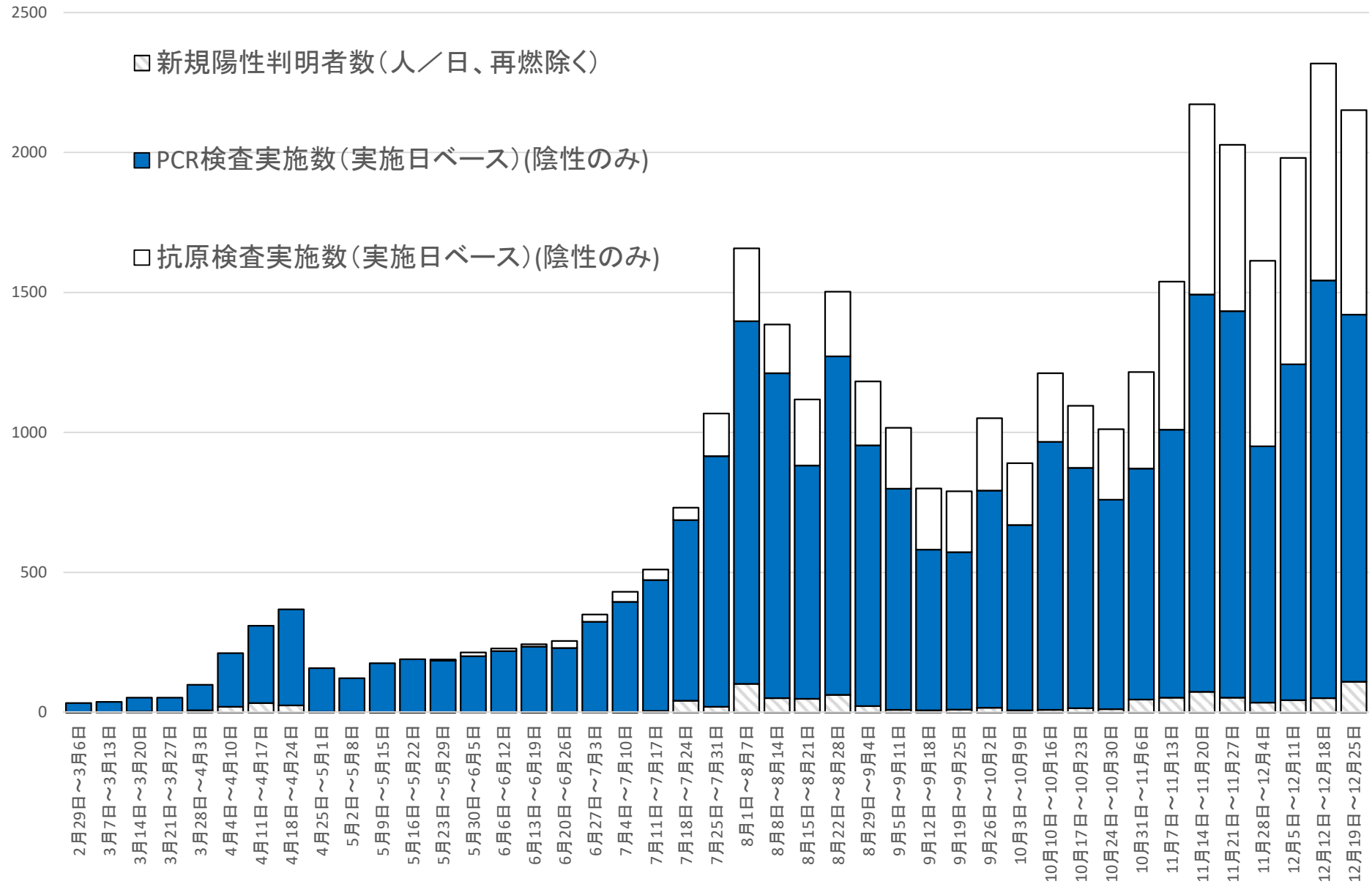
流行曲線：感染症の流行を経時的に観察し、流行の特徴を把握することができます。

②流行曲線（発症日別）（12月27日現在）

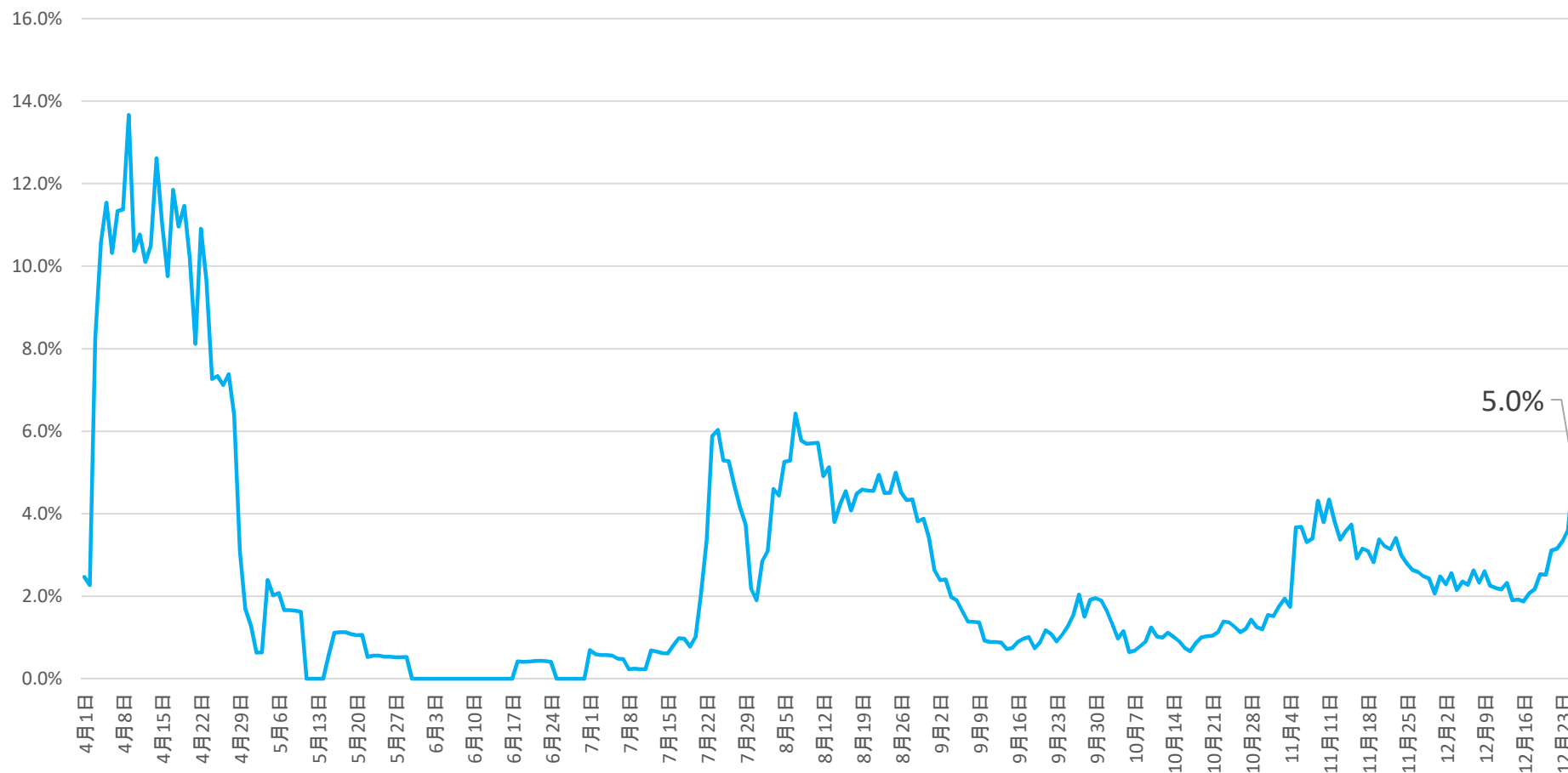
新型コロナウイルス感染症の流行曲線（発症日別）
（無症状者は除く）12/27 18:00現在（週ベース）



2) PCR等検査の状況(陰性確認を除く)



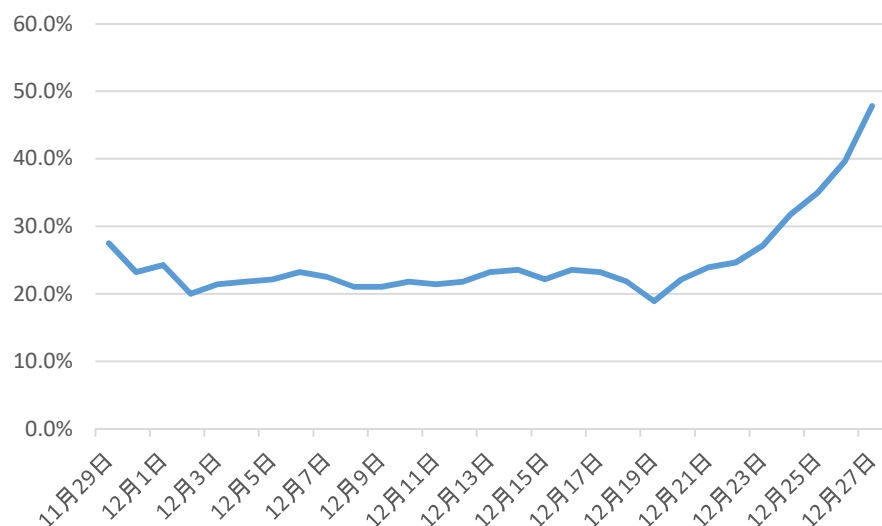
3) 陽性率（7日間移動平均）



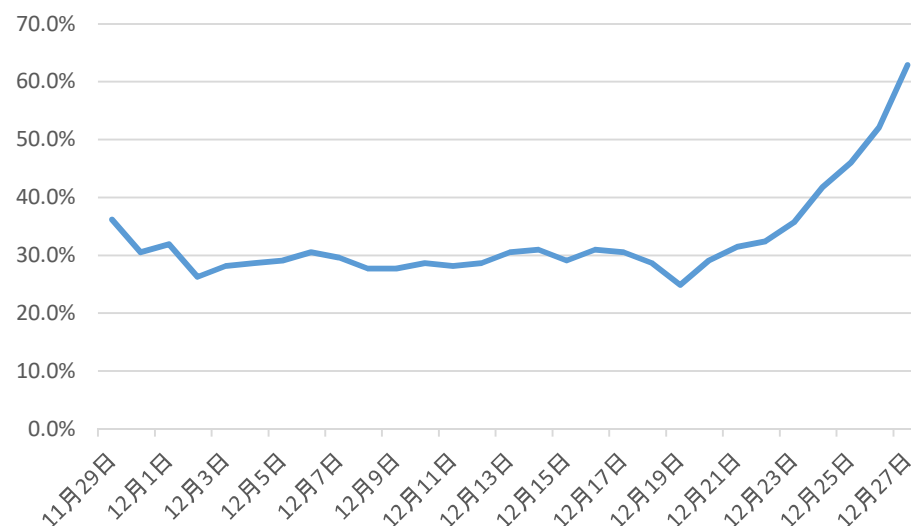
- 陽性率の7日間の移動平均（その日までの7日間の平均）を見ると、12月25日現在の陽性率は5.0%でした。

4) その他の県内の感染動向

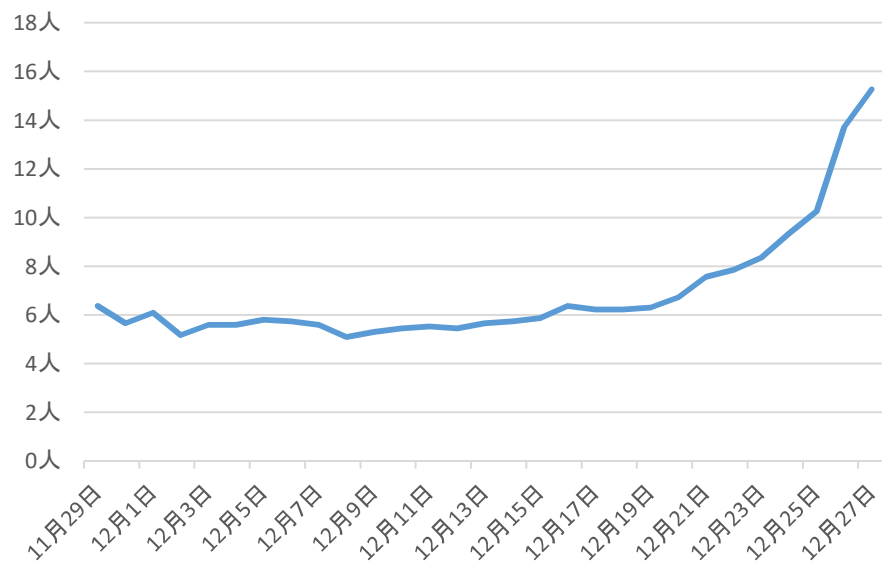
最大確保病床(280床)の占有率



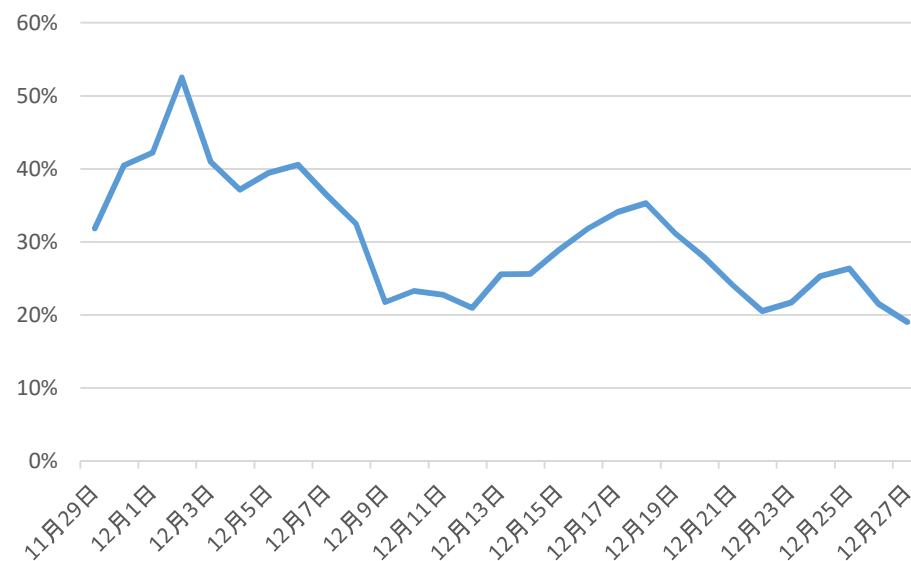
現時点の確保病床数の占有率



人口10万人当たりの全療養者数



感染経路不明割合



県内の感染状況について（12/21～12/27）

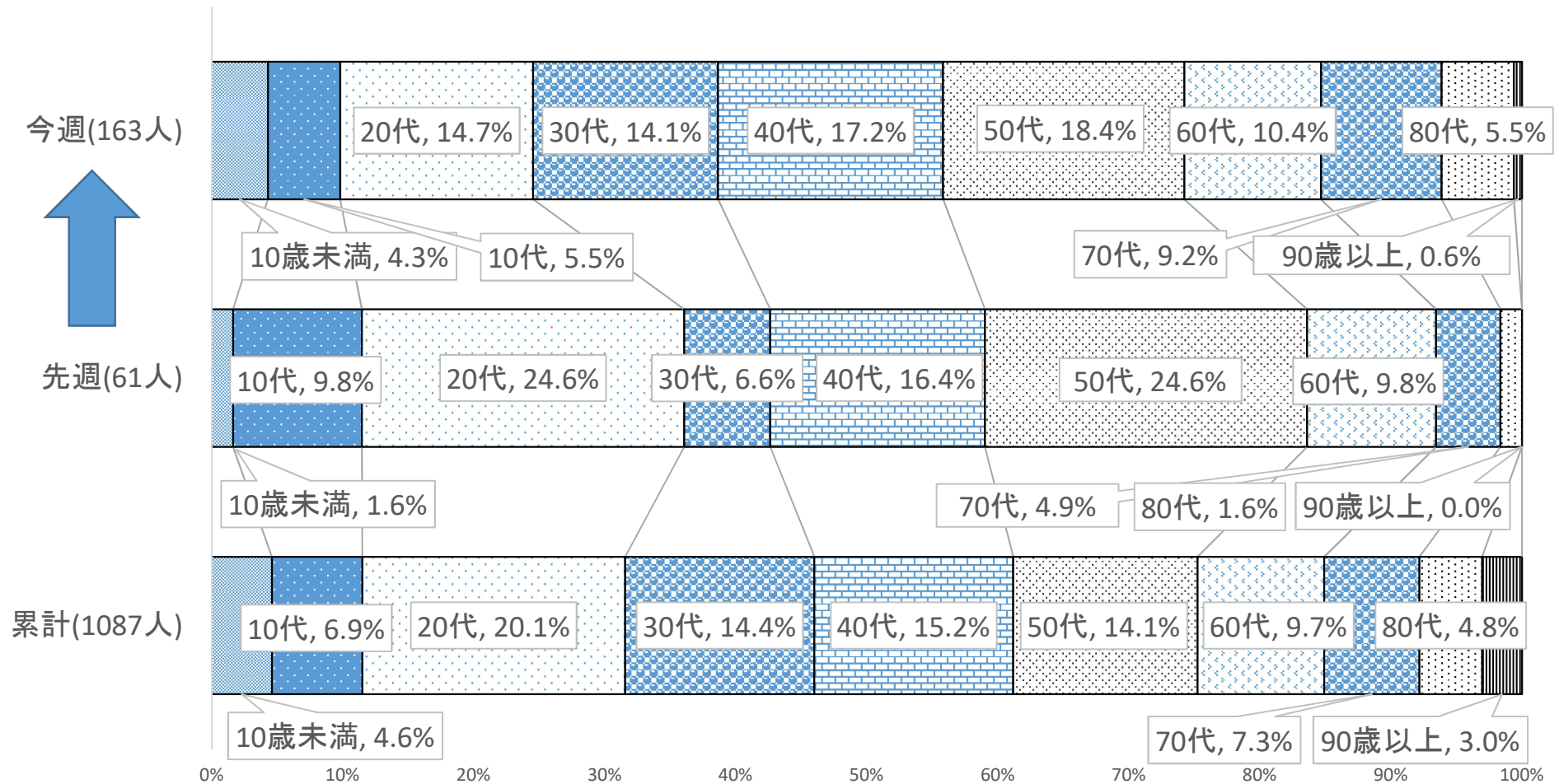
1) 県内の陽性者発生状況(12/21～12/27)

	新規感染者数
今週の報告数	163人 (12/21～12/27)
直近1週間と先週1週間の比較	多い (12/14～12/20 61人)

2) 市町別の陽性者発生状況(12/21～12/27)

大津市	草津市	守山市	栗東市	野洲市	甲賀市	湖南市	東近江市	近江八幡市	日野町
73	15	7	7	4	18	1	3	1	2
竜王町	彦根市	愛荘町	豊郷町	甲良町	多賀町	米原市	長浜市	高島市	県外等
0	6	0	3	5	0	0	15	0	3

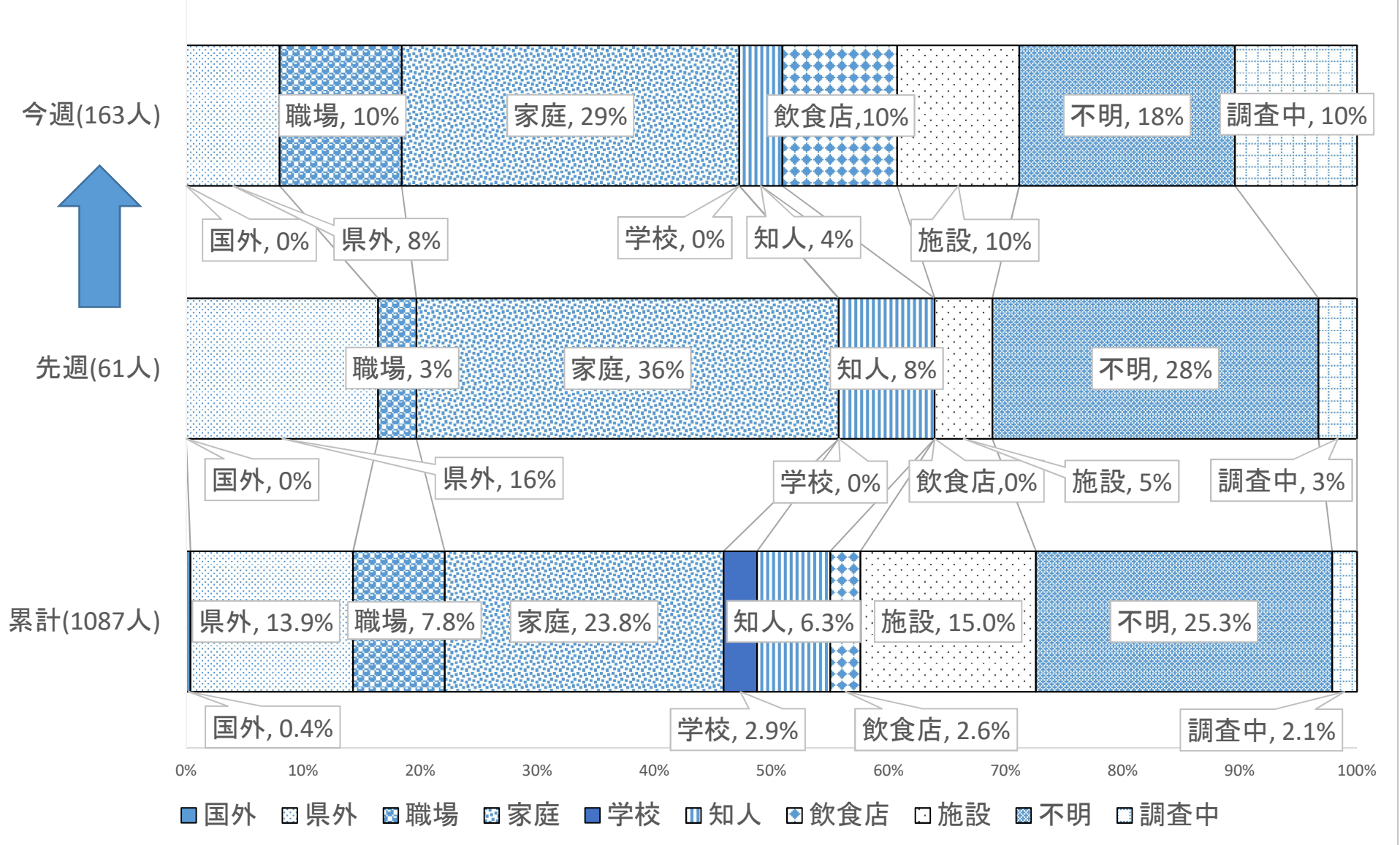
3) 先週と今週の年代別陽性者率



■ 10歳未満 ■ 10代 □ 20代 ■ 30代 ■ 40代 ■ 50代 □ 60代 ■ 70代 ■ 80代 ■ 90歳以上

先週と比べて、70代以上の方の割合が上昇しました。

4) 先週と今週の感染経路別陽性者率



クラスター事例の発生によって、職場、飲食店および施設の割合が上昇しました。家庭および不明の割合は低下しましたが、陽性者数はそれぞれ増加しています。

県内の感染状況について（12/27現在）

1) 県内の病床数および宿泊療養施設の状況

	県内 病床数					県内 宿泊療養 部屋数				
		入院者数	空床数		療養者数		空数			
			県内発生	その他			県内発生	その他		
総数	213	134	117	17	79	271	58	56	2	213

2) 県内の陽性者発生状況

項 目	陽性者数累計	現在 陽性者数					入院 予定	宿泊 療養	退院等	死亡	
			入院中	重症	中等症	軽症					
PCR検査数 （うち行政検査分 （うちその他検査分	27,403 10,029 17,374	1,087	199	117	2	11	104	24	58	877	11
抗原検査数	8,609										

重症：人工呼吸器またはECMO(体外式膜型人工肺)が必要

中等症：酸素投与が必要または摂食不可能

軽症：無症状または酸素不要、摂食可能

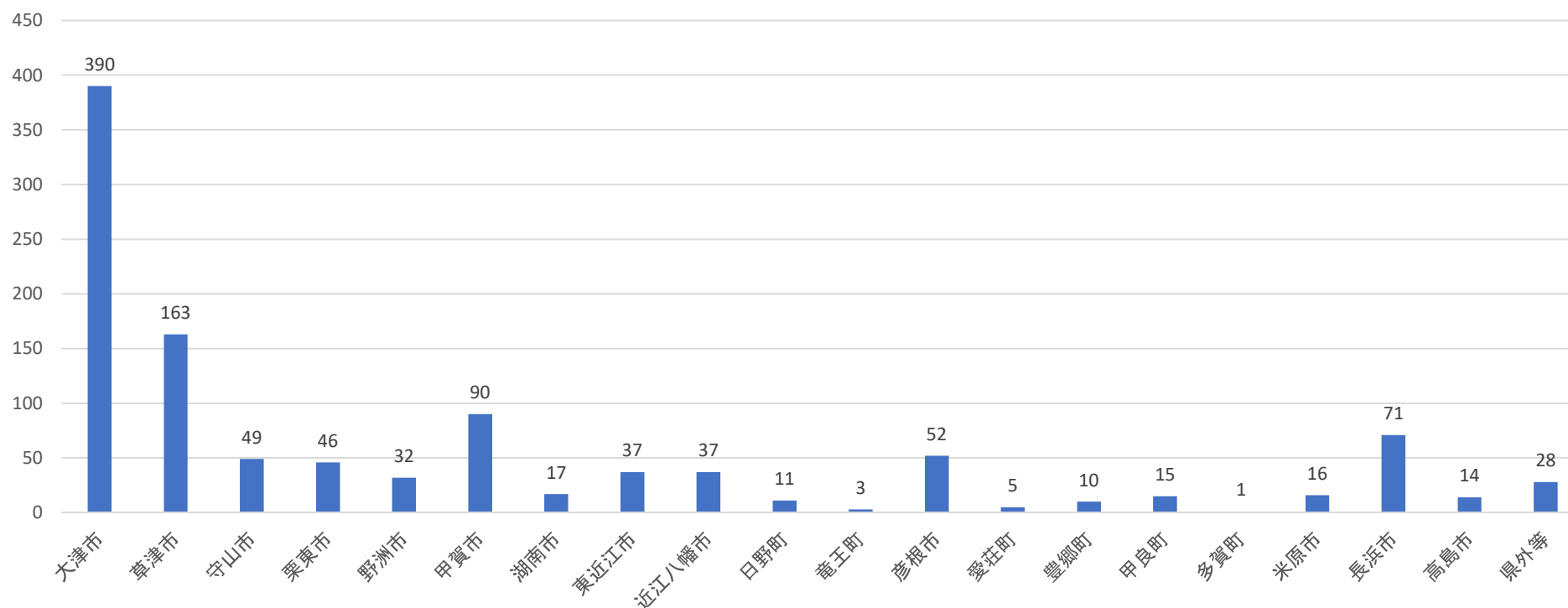
重症者以外のICU(集中治療室)利用者数

3人

3) 性別陽性者数

性別	陽性患者数
男性	533
女性	504
非公表(10歳未満)	50
計	1,087

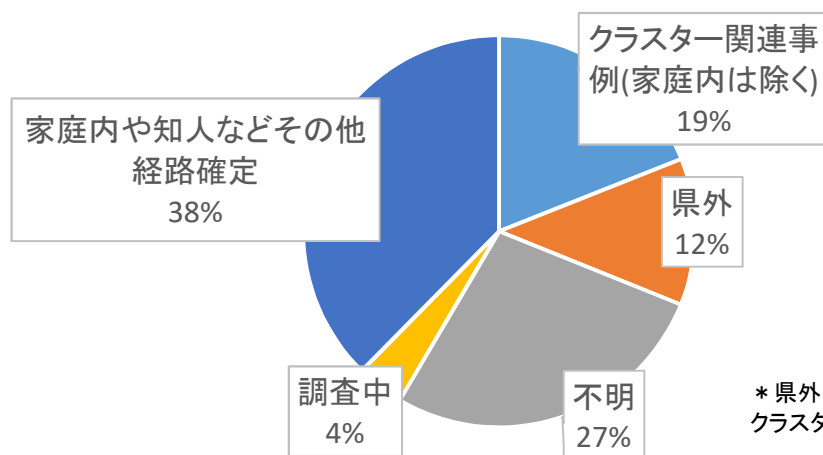
4) 市町別陽性者数



5) 10月以降に発生したクラスターの状況

クラスター名	陽性者数	検査件数	初めて感染者が確認された日	関連する感染者が確認された最終日
会食②	11	40	11月3日	11月7日
学校②	19	136	11月7日	11月12日
医療機関②	20	499	11月14日	11月26日
医療機関③	11	143	11月12日	11月29日
保育関連施設①	6	48	11月18日	11月20日
学校③	5	調査中	12月17日	調査中
保育関連施設②	5	調査中	12月19日	調査中
医療機関④	10	調査中	12月26日	調査中
事業所②	8	調査中	12月25日	調査中
飲食店②	16	調査中	12月23日	調査中

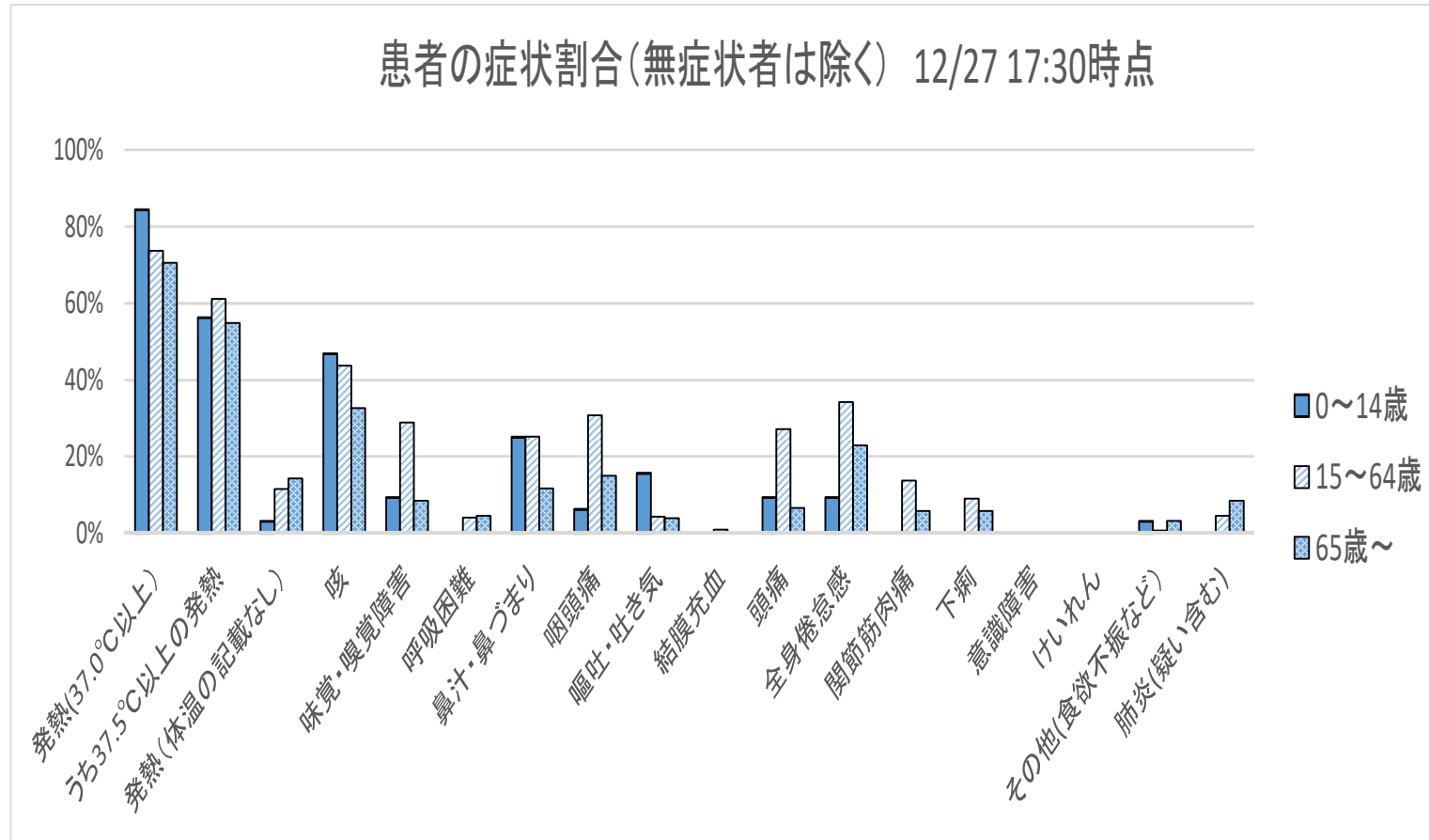
10月以降の感染者(計585件)に占めるクラスター等の割合



県内における10月以降のクラスター関連の陽性者は合計111名で、10月以降の全陽性数の19%を占めています。今週には新たに5つのクラスターが確認されております。

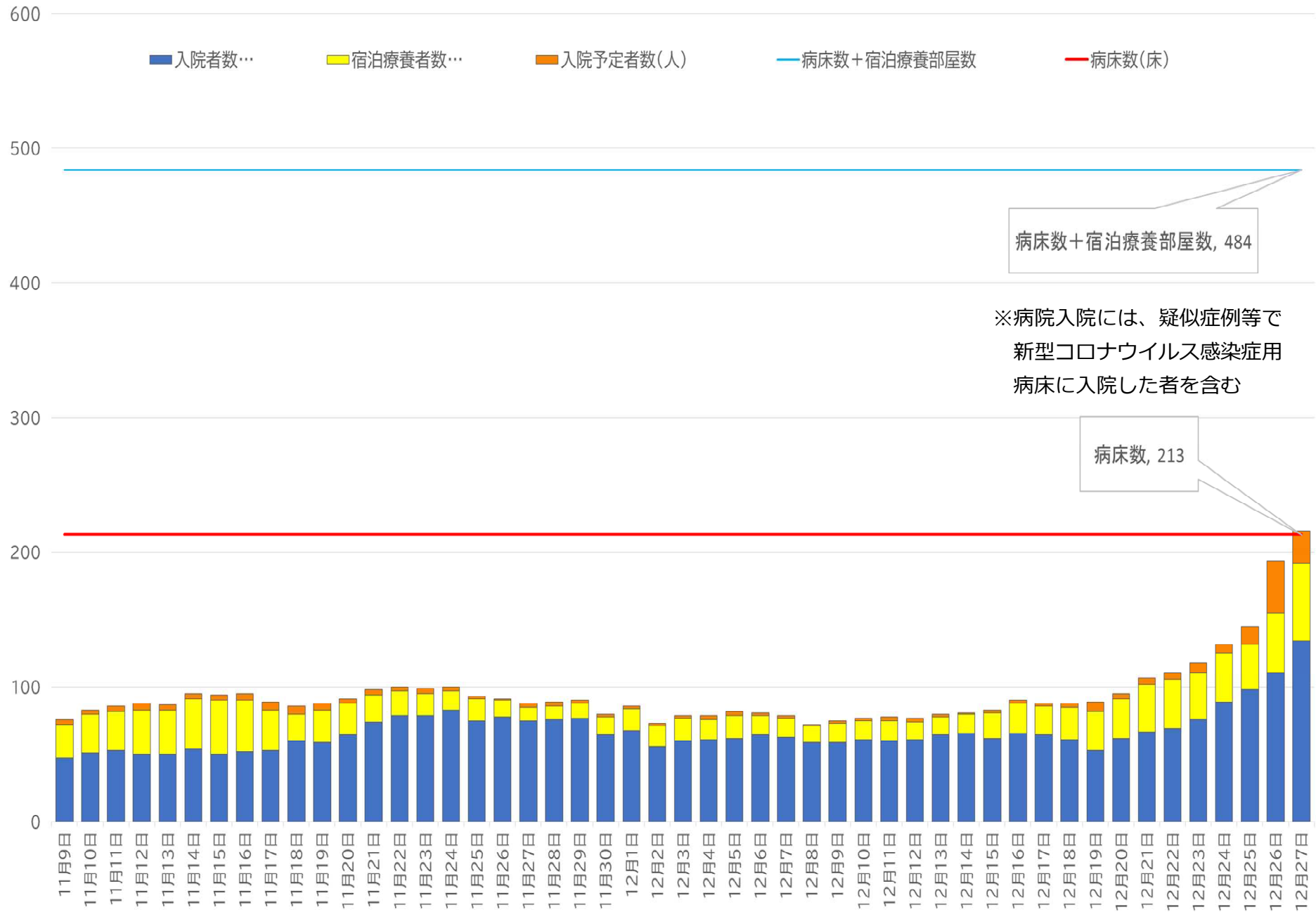
* 県外や不明、調査中の人数はクラスターの人数を除いています

6) 届出時の有症状者の症状（年齢群別）



症状の有無は、滋賀県内の発生届や調査票に記載されている情報を集計したものです。

入院医療体制について



評価（12/21～12/27の感染状況）

- 本県の公表日ベースの週当たり新規感染者数は3週連続して増加し、これまでで最も多く報告されています。クラスター事例も5事例認め、県内の発生動向が変化していると考えられます。
- 家族を守るために、家庭外で感染しないことが重要です。
 - 感染経路が「県外」もしくは「不明」の方を発端として家庭内に感染が拡大している事例を多く認めます。
 - 感染経路が不明の方には、感染拡大地域での会食など感染リスクが高い行動を行っている方を一定程度認めます。
- 風邪のような症状がある方および京都府を含む感染拡大地域で普段会わない方と会食やマスクなしでの会話をした方は、家族と同室で過ごす際にもマスクの着用をお勧めします。また、マスクを着用しない食事や就寝などは、家族と別室・時間差で行うことをお勧めします。
- 年末年始を穏やかに過ごすためにも、今は集中して皆さんの行動変容が必要です。次の3つをお願いします。
 - 基本的な感染対策の徹底（手洗い、マスクの着用、3つの密の回避など）
 - 家庭では、咳エチケット、こまめな換気と加湿、定期的な消毒を実践
 - 同居家族以外の方と接する場面（会食、寮などの共同生活、休憩室等）では、感染リスクが高まる「5つの場面*」に注意してください。特に、グラスや箸の共用を控え、会食時であっても会話の際にはマスクを着用

*感染リスクが高まる「5つの場面」：①飲酒を伴う懇親会等、②大人数や長時間におよぶ飲食、③マスクなしでの会話、④狭い空間での共同生活、⑤（仕事での休憩時間に入った時などの）居場所の切り替わり

- 日常的に接することがない方と会う場合は、ご自身だけではなくお会いする方の双方に、直近の10日間、発熱など風邪のような症状がないことを確認してください。

【インフルエンザの発生動向】

- 12月14日～12月20日の発生状況は、全国では70例（昨年同期105,221例）、県内では報告ありませんでした。