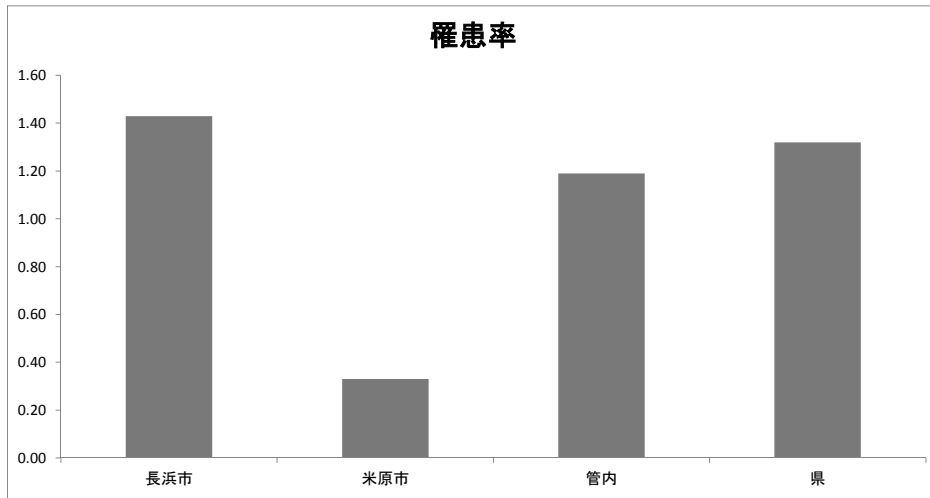


## 第6 歯科保健

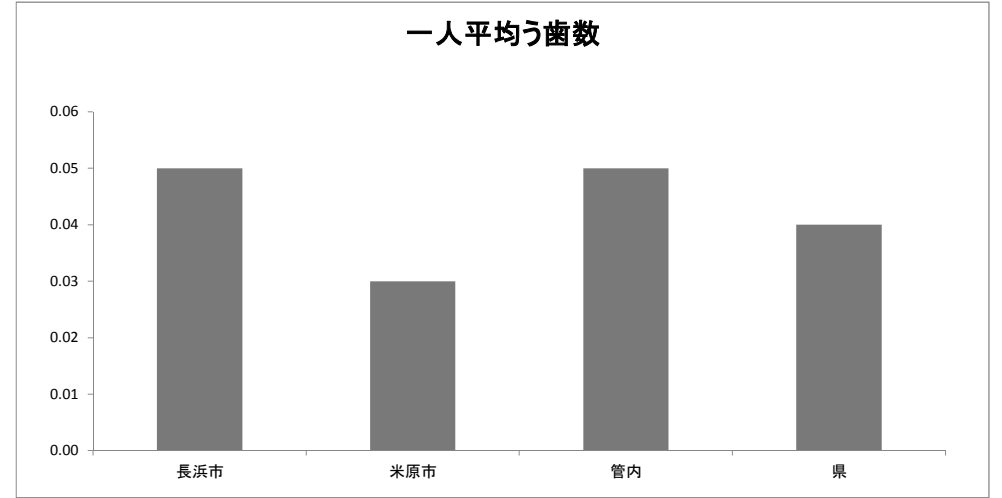
### 1 1歳半歯科健康診査実施結果

市	対象児数(人)	受診児数(人)	受診率	フッ素塗布	う歯状況(人)										う歯数(本)				要観察歯(本)	咬合異常(人)						口腔軟組織疾患(人)				その他の要指導(人)			要フォロー(人)																	
					う歯のない者(人)			う歯のある者(人)							未処置歯数	処置歯数	総数	う一人あたりの歯数		反対咬合	上顎前突	開咬	そう生	正中離開	その他	計	L	S	なし	不明	吸指癖	歯列等		他																
					O1型	O2型	O不明	A型	B型	C型	不明	計	罹患率	未処置のう歯のある数(再掲人)																					計	計	計	計	計	計	計	計	計	計	計	計	計	計	計	計
長浜市	1,102	1,048	95.1	979	947	86	-	11	4	-	-	15	1.43	14	51	3	54	0.05	81	42	12	15	18	1	10	98	30	-	1,018	-	-	-	-	2																
米原市	305	299	98.0	287	297	1	-	1	-	-	-	1	0.33	1	9	-	9	0.03	9	5	-	-	1	-	-	6	-	-	299	-	-	-	-	-																
管内	1,407	1,347	95.7	1,266	1,244	87	-	12	4	-	-	16	1.19	15	60	3	63	0.05	90	47	12	15	19	1	10	104	30	-	1,317	-	-	-	-	2																
県	13,833	13,123	94.9	11,230	11,396	1,336	218	137	25	8	3	173	1.32	161	502	18	520	0.04	907	375	105	70	180	8	101	839	128	25	12,970	-	688	168	723	295																

罹患率

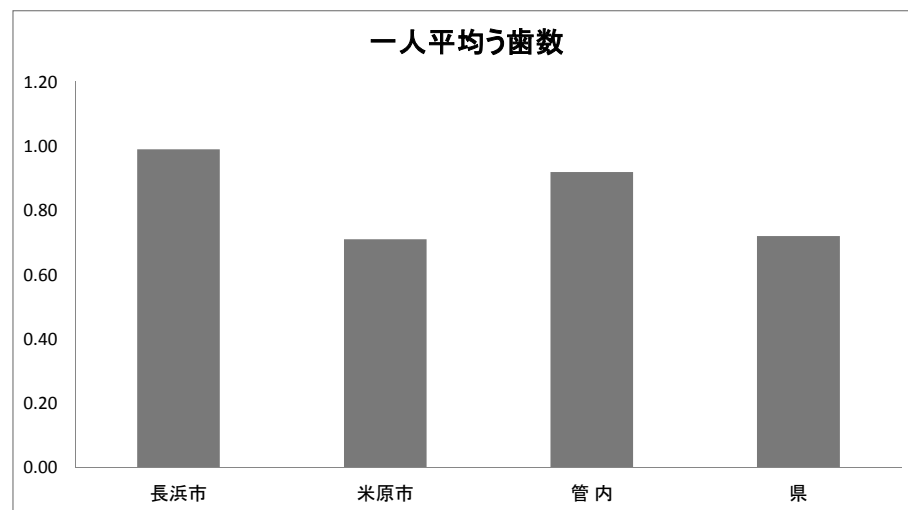
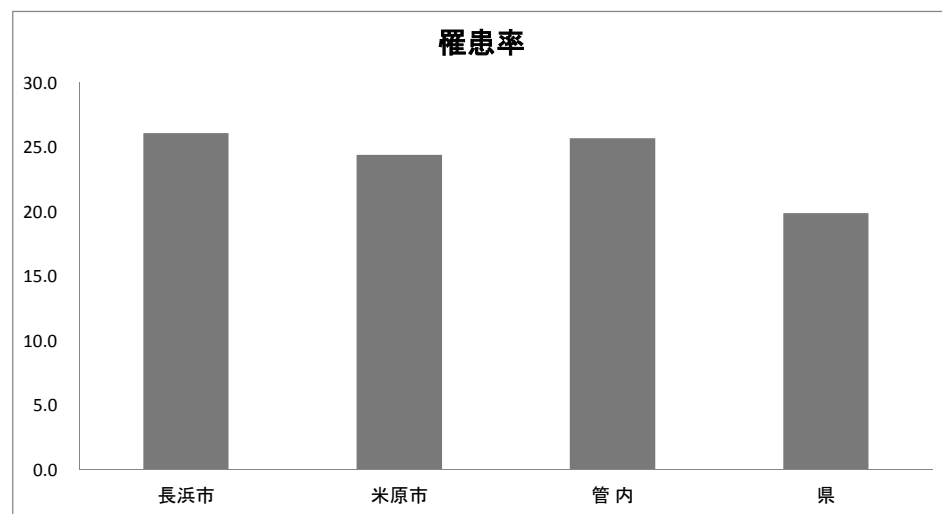


一人平均う歯数



## 2 3歳半歯科健康診査実施結果

市	対象児数 (人)	受診児数 (人)	受診率 (%)	フッ素塗布 (人)	フッ素塗布率 (%)	う歯罹患状況(人)										う歯数(本)				要 観 察 歯 数	咬合異常(人)							口腔軟組織疾患(人)			要 フ オ ロ ー (人)
						う蝕なし	A型	B型	C1型	C2型	C不明型	型不明	罹患者計	罹患率	未処置のう歯のある者(再掲)	未処置歯数	処置歯数	総数	う一人平均		反対咬合 <sup>a</sup>	上顎前突 <sup>b</sup>	開咬 <sup>c</sup>	そう生 <sup>d</sup>	正中離開 <sup>e</sup>	その他 <sup>f</sup>	計	L	S	なし	
長浜市	1,145	1,056	92.2	938	88.8	780	187	75	1	13	-	-	276	26.1	229	746	300	1,046	0.99	258	68	48	25	25	-	20	186	19	-	1,037	3
米原市	339	328	96.8	315	96.0	248	58	20	-	-	-	2	80	24.4	60	182	51	233	0.71	61	6	1	5	1	-	5	18	-	-	328	-
管内	1,484	1,384	93.3	1,253	90.5	1,028	245	95	1	13	-	2	356	25.7	289	928	351	1,279	0.92	319	74	49	30	26	-	25	204	19	-	1,365	3
県	13,851	12,833	92.7	9,927	77.4	10,283	1,627	752	13	104	-	9	2,550	19.9	2,246	7,419	1,797	9,216	0.72	5,621	596	573	250	198	7	192	1,816	54	-	12,779	303



## 3 フッ素洗口実施状況

実施なし