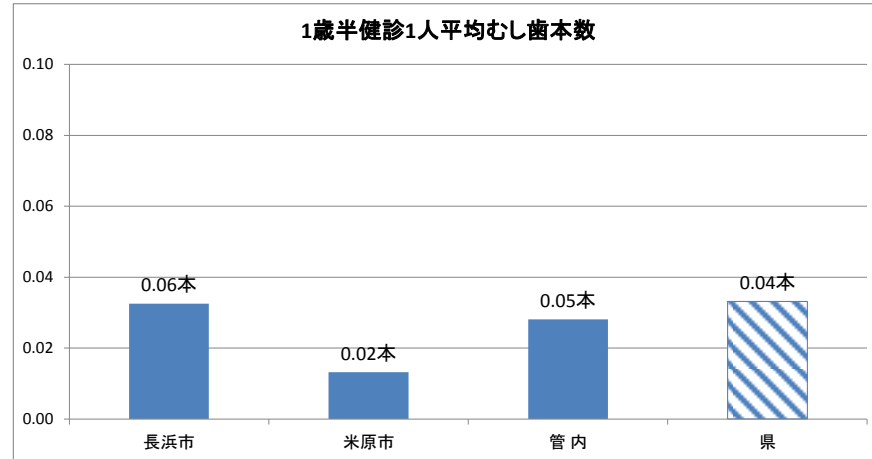
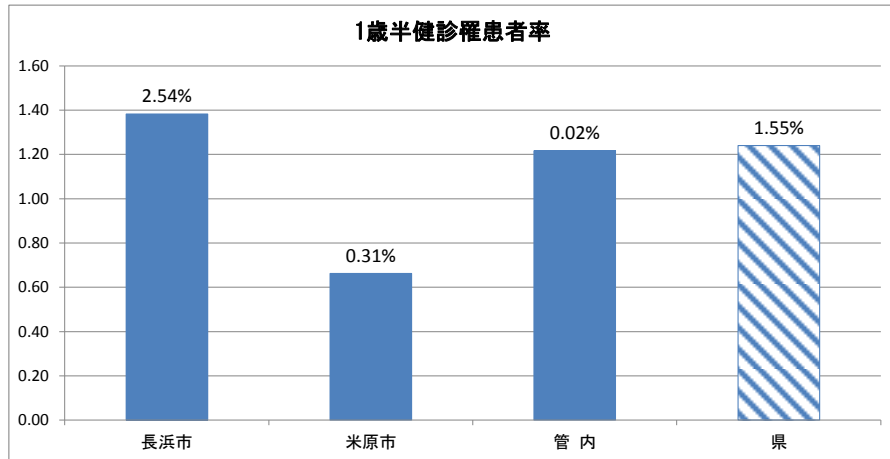


第6 歯科保健

1 1歳半歯科健康診査実施結果

平成27年度

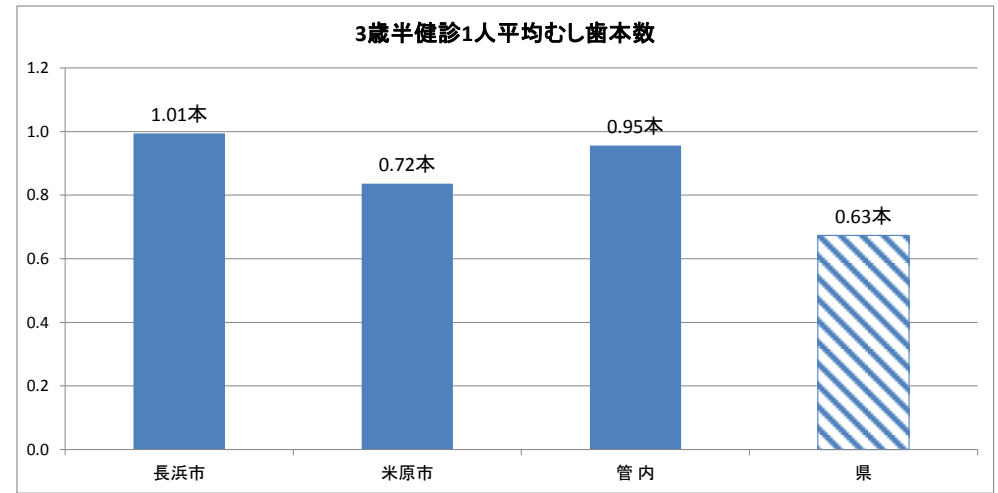
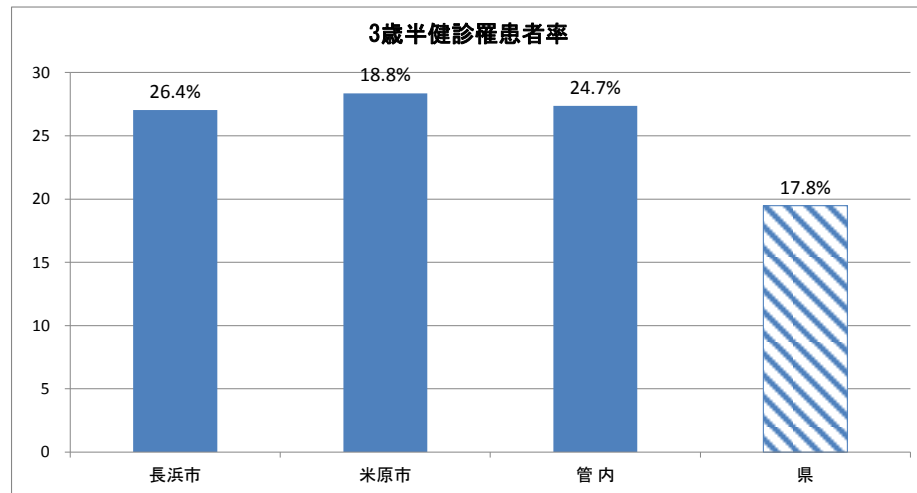
市	対象児数(人)	受診児数(人)	受診率	フッ素塗布	う歯状況(人)										う歯数(本)				要観察歯(本)	咬合異常(人)						口腔軟組織疾患(人)				その他の要指導(人)			要フォロー(人)	
					う歯のない者(人)			う歯のある者(人)							未処置歯数	処置歯数	総数	う一人あたりのう歯数		反対咬合	上顎前突	開咬	そう生	正中離開	その他	計	L	S	なし	不明	吸指癖	歯列等		他
					O1型	O2型	0不明	A型	B型	C型	不明	計	罹患率	未処置のう歯のある数(再掲)																				
長浜市	1,044	1,013	97.0	931	915	84	-	14	-	-	-	14	1.38	12	31	2	33	0.03	71	40	10	13	17	1	5	86	41	-	972	-	13	1	5	-
米原市	311	302	97.1	291	297	-	3	2	-	-	-	2	0.66	2	4	-	4	0.01	-	9	-	-	2	-	-	11	-	-	-	-	2	13	-	-
管内	1,355	1,315	97.0	1,222	1,212	84	3	16	-	-	-	16	1.22	14	35	2	37	0.03	71	49	10	13	19	1	5	97	41	-	972	-	15	14	5	-
県	12,990	12,582	96.9	10,839	11,022	1,286	119	135	15	5	1	156	1.24	147	390	27	417	0.03	1,039	396	134	77	240	13	125	985	169	5	11,334	-	548	175	600	154



2 3歳半歯科健康診査実施結果

平成27年度

市	対象児数 (人)	受診児数 (人)	受診率 (%)	フッ素塗布 (人)	フッ素塗布率 (%)	う歯罹患状況 (人)										う歯数 (本)				要 観 察 歯 数	咬合異常 (人)							口腔軟組織疾患 (人)			要 フ ォ ロ ー (人)
						う蝕なし	A型	B型	C1型	C2型	C不明型	型不明	罹患者計	罹患者率	未処置のう歯のあ る者(再掲)	未処置歯 数	処置歯 数	総数	一 歯 人 平 均		反対咬合 a	上顎前突 b	開咬 c	そう生 d	正中離開 e	その他 f	計	L	S	なし	
長浜市	1,071	1,043	97.4	913	87.5	761	189	78	-	14	1	-	282	27.0	225	790	247	1,037	0.99	291	42	38	18	19	-	23	140	5	-	1,038	-
米原市	354	335	94.6	305	91.0	240	71	15	3	3	-	3	95	28.4	73	217	63	280	0.84	46	21	3	10	2	1	-	37	-	-	-	-
管内	1,425	1,378	96.7	1,218	88.4	1,001	260	93	3	17	1	3	377	27.4	298	1,007	310	1,317	0.96	337	63	41	28	21	1	23	177	5	-	1,038	-
県	13,574	12,738	93.8	9,843	77.3	10,252	1,713	632	25	84	6	22	2,482	19.5	2,113	6,975	1,602	8,577	0.67	5,972	570	637	224	290	7	201	1,929	72	9	11,496	80



3 フッ素洗口実施状況

実施なし