

令和元年度滋賀県献血状況

1. 献血者数および献血量の推移
2. 受入施設別献血状況と推移
3. 性別・年齢別・献血区分別献血状況と推移
4. 職業別献血状況と推移
5. 若年層献血状況
6. 学校等における献血状況と推移
7. 献血受付者と献血できなかった人の状況
8. 月別献血状況
9. 月別血液製剤供給実績
10. 市町献血推進事業実施状況
11. 献血者確保目標数に対する達成率
12. 居住地別献血者数・献血率
13. 年代別献血者数・献血率・構成比

令和元年度滋賀県献血状況

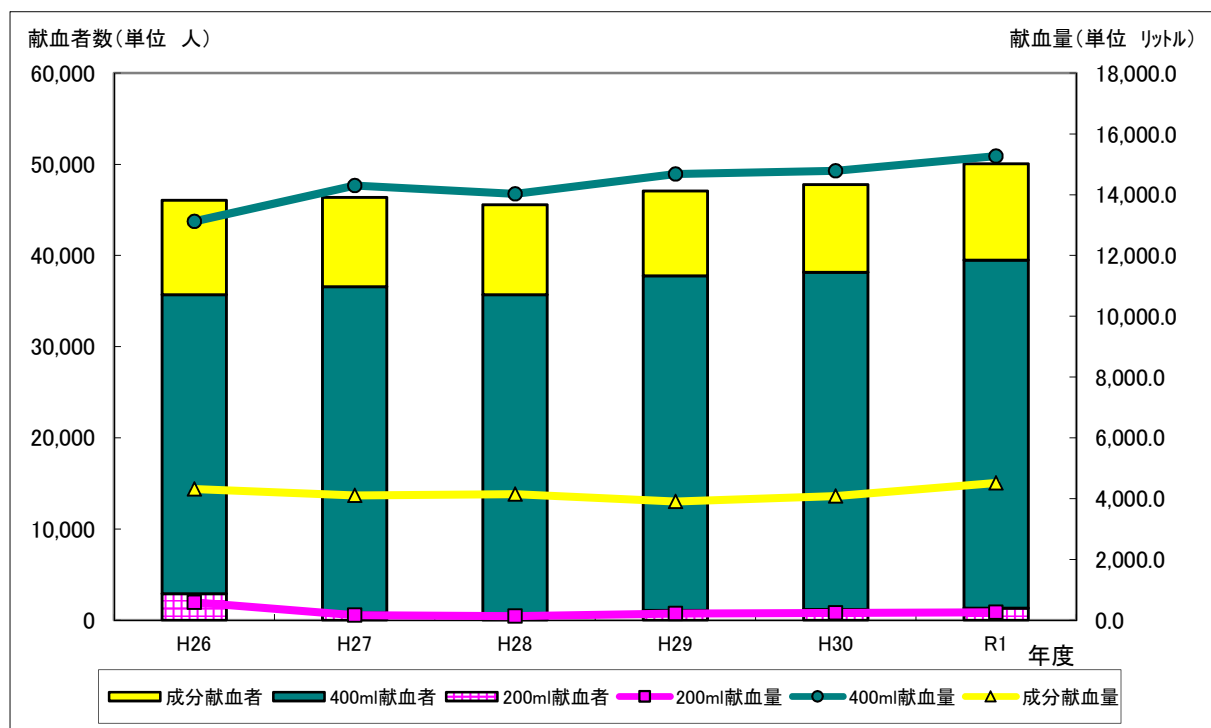
令和元年度も、医療技術の進歩に対応すべく、安全かつ治療効果の高いとされる400ml献血および成分献血の積極的な推進を行うとともに、若年齢層への啓発に努めた。令和元年度の献血受付け数は57,163人で、目標比103.2%、前年度比104.6%であった。

	献血受付け者数(人)		献血者数(人)		献血受付け者の目標数(人)		達成率 (目標比)	前年度比
		構成比		構成比		構成比		
合計	57,163	100.0%	50,073	100.0%	55,370	100.0%	103.2%	104.6%
全血献血	46,577	81.5%	39,487	78.9%	44,700	80.7%	104.2%	104.6%
成分献血	10,586	18.5%	10,586	21.1%	10,670	19.3%	99.2%	104.9%

1. 献血者数および献血量の推移

献血者数は、平成14年度以降減少し続けていたが、平成20年度に増加に転じ近年は47,000人前後を推移している。

令和元年度の献血者数は50,073人で前年度比104.8%であった。



年度	200ml献血		400ml献血		成分献血		合計	
	献血者数 (人)	献血量 (L)	献血者数 (人)	献血量 (L)	献血者数 (人)	献血量 (L)	献血者数 (人)	献血量 (L)
H27	801	160.2	35,759	14,303.6	9,818	4,105.1	46,378	18,568.9
H28	641	128.2	35,056	14,022.4	9,875	4,145.2	45,572	18,295.8
H29	1,072	214.4	36,698	14,679.2	9,287	3,903.3	47,057	18,796.9
H30	1,186	237.2	36,953	14,781.2	9,646	4,081.6	47,785	19,100.0
R1	1,311	262.0	38,176	15,270.0	10,586	4,519.0	50,073	20,051.0

2. 受入施設別献血状況と推移

受入施設別では、全体の63.0%が移動採血車による献血、36.0%が固定施設での献血である。

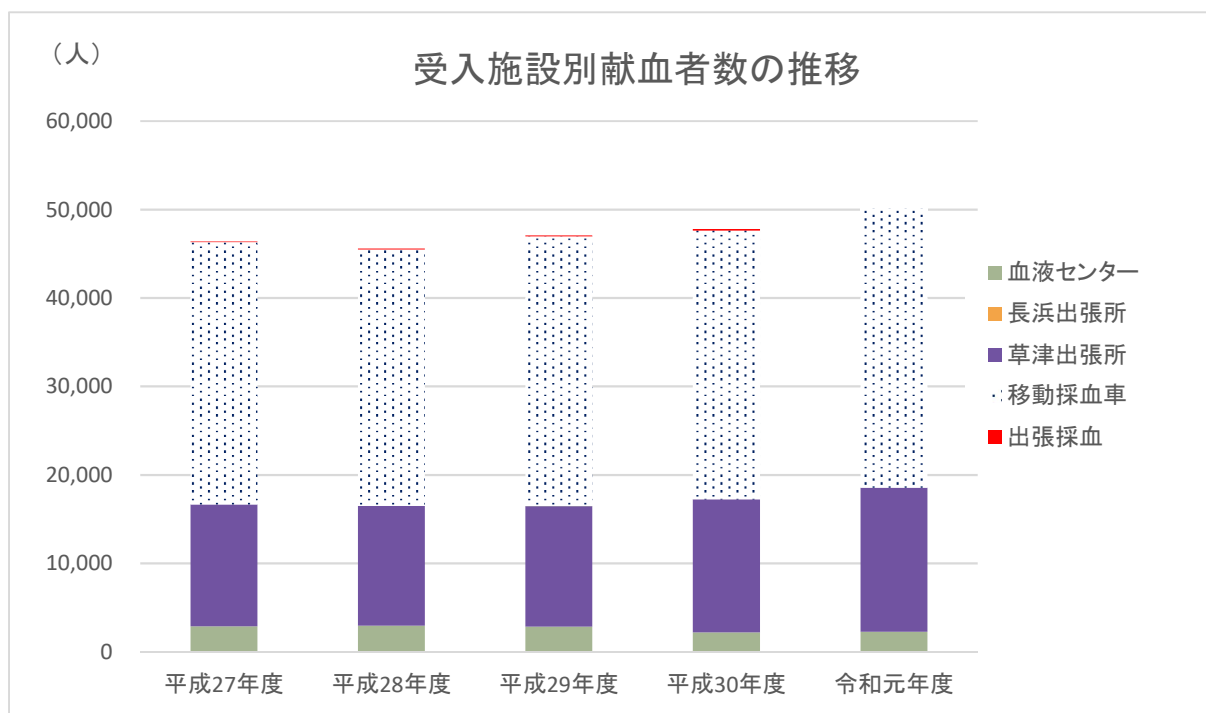
<受入施設別献血者数> (単位 人)

	血液センター	草津出張所	移動採血車	出張献血	合計	構成比(%)
200ml献血	73	552	686	0	1,311	2.6%
400ml献血	1,175	6,148	30,853	0	38,176	76.2%
成分献血	1,017	9,569	—	—	10,586	21.1%
合計	2,265	16,269	31,539	0	50,073	100%
構成比(%)	4.5%	32.5%	63.0%	0.0%	100%	

※移動採血車延べ稼働台数… 616台

<過去5年間の推移> (人)

	血液センター	長浜出張所	草津出張所	移動採血車	出張採血	合計
平成27年度	2,888	—	13,784	29,629	77	46,378
平成28年度	2,942	—	13,534	29,002	94	45,572
平成29年度	2,829	—	13,634	30,504	90	47,057
平成30年度	2,174	—	15,056	30,389	166	47,785
令和元年度	2,265	—	16,269	31,539	0	50,073



3. 性別・年齢別・献血区分別献血状況と推移

年齢階層別では、40歳代および50歳代の献血者数が全献血者数の54.5%であった。令和元年度は10歳代の献血者数、20歳代の献血者数共に増加した。

<年齢階層別200mL献血者数>

年齢区分	200ml献血					
	男		女		計	
	人数(人)	構成比(%)	人数(人)	構成比(%)	人数(人)	構成比(%)
16～19歳	180	90.5	644	57.9	824	62.9
20～29歳	13	6.5	259	23.3	272	20.7
30～39歳	1	0.5	44	4.0	45	3.4
40～49歳	1	0.5	53	4.8	54	4.1
50～59歳	2	1.0	78	7.0	80	6.1
60～69歳	2	1.0	34	3.1	36	2.7
合計	199	100.0	1,112	100.0	1,311	100.0

<年齢階層別400mL献血者数>

年齢区分	400ml献血					
	男		女		計	
	人数(人)	構成比(%)	人数(人)	構成比(%)	人数(人)	構成比(%)
16～19歳	1,360	4.5	335	4.3	1,695	4.4
20～29歳	3,970	13.1	1,158	14.7	5,128	13.4
30～39歳	5,534	18.2	1,049	13.4	6,583	17.2
40～49歳	8,511	28.1	2,072	26.4	10,583	27.7
50～59歳	7,789	25.7	2,271	28.9	10,060	26.4
60～69歳	3,161	10.4	966	12.3	4,127	10.8
合計	30,325	100.0	7,851	100.0	38,176	100.0

<年齢階層別成分献血者数>

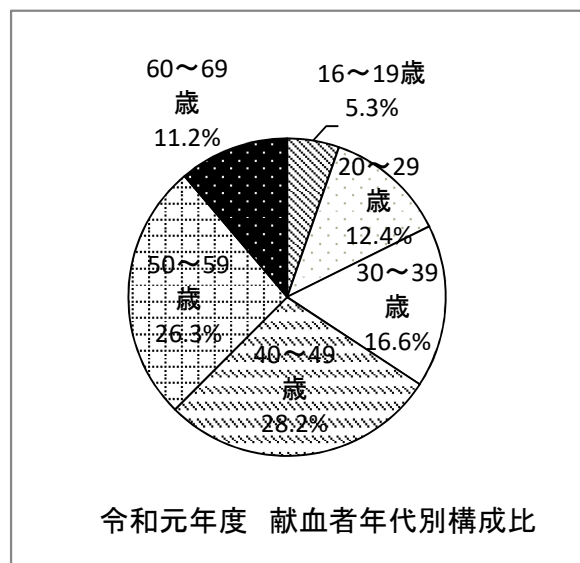
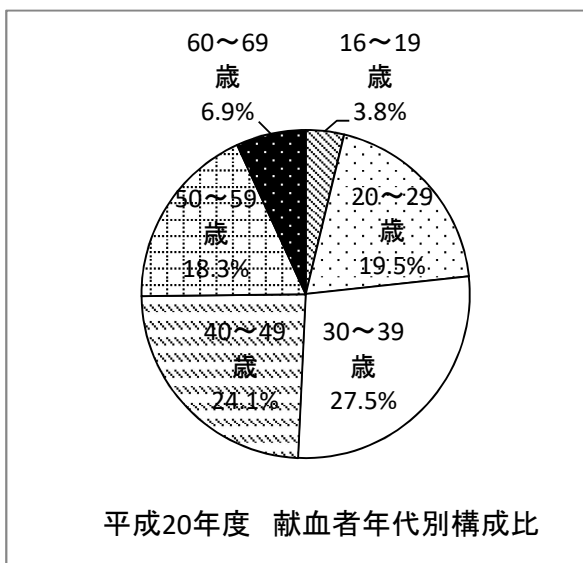
年齢区分	成分献血					
	男		女		計	
	人数(人)	構成比(%)	人数(人)	構成比(%)	人数(人)	構成比(%)
16～19歳	79	1.0	50	1.8	129	1.2
20～29歳	433	5.6	365	13.0	798	7.5
30～39歳	1,123	14.4	557	19.9	1,680	15.9
40～49歳	2,543	32.7	958	34.1	3,501	33.1
50～59歳	2,373	30.5	670	23.9	3,043	28.7
60～69歳	1,229	15.8	206	7.3	1,435	13.6
合計	7,780	100.0	2,806	100.0	10,586	100.0

<年齢階層別総献血者数>

年齢区分	合計					
	男		女		計	
	人数(人)	構成比(%)	人数(人)	構成比(%)	人数(人)	構成比(%)
16～19歳	1,619	4.2	1,029	8.7	2,648	5.3
20～29歳	4,416	11.5	1,782	15.1	6,198	12.4
30～39歳	6,658	17.4	1,650	14.0	8,308	16.6
40～49歳	11,055	28.9	3,083	26.2	14,138	28.2
50～59歳	10,164	26.5	3,019	25.7	13,183	26.3
60～69歳	4,392	11.5	1,206	10.2	5,598	11.2
合計	38,304	100.0	11,769	100.0	50,073	100.0

<過去5年間の推移>

年齢区分	年次	200ml献血		400ml献血		成分献血		合計	
		献血者数 (人)	構成比 (%)	献血者数 (人)	構成比 (%)	献血者数 (人)	構成比 (%)	献血者数 (人)	構成比 (%)
16～19歳	H27年度	255	15.4	1,346	81.1	59	3.6	1,660	3.6
	H28年度	307	18.8	1,246	76.1	84	5.1	1,637	3.6
	H29年度	638	26.8	1,665	70.0	75	3.2	2,378	5.1
	H30年度	750	29.8	1,673	66.5	91	3.6	2,514	5.3
	R1年度	824	31.1	1,695	64.0	129	4.9	2,648	5.3
20～29歳	H27年度	167	2.5	5,379	81.4	1,065	16.1	6,611	14.3
	H28年度	109	1.8	4,866	81.3	1,013	16.9	5,988	13.1
	H29年度	183	2.9	5,234	84.2	798	12.8	6,215	13.2
	H30年度	255	4.3	4,894	83.2	736	12.5	5,885	12.3
	R1年度	272	4.4	5,128	82.7	798	12.9	6,198	12.4
30～39歳	H27年度	67	0.8	6,990	78.4	1,863	20.9	8,920	19.2
	H28年度	50	0.6	6,660	78.7	1,756	20.7	8,466	18.6
	H29年度	67	0.8	6,609	80.5	1,539	18.7	8,215	17.5
	H30年度	47	0.6	6,603	80.8	1,526	18.7	8,176	17.1
	R1年度	45	0.5	6,583	79.2	1,680	20.2	8,308	16.6
40～49歳	H27年度	142	1.0	10,504	74.9	3,370	24.0	14,016	30.2
	H28年度	75	0.5	10,624	75.4	3,387	24.0	14,086	30.9
	H29年度	81	0.6	10,723	76.8	3,150	22.6	13,954	29.7
	H30年度	53	0.4	10,633	75.8	3,348	23.9	14,034	29.4
	R1年度	54	0.4	10,583	74.9	3,501	24.8	14,138	28.2
50～59歳	H27年度	113	1.1	7,951	75.7	2,438	23.2	10,502	22.6
	H28年度	62	0.6	8,132	76.8	2,399	22.6	10,593	23.2
	H29年度	72	0.6	8,855	78.1	2,408	21.2	11,335	24.1
	H30年度	49	0.4	9,437	77.9	2,626	21.7	12,112	25.3
	R1年度	80	0.6	10,060	76.3	3,043	23.1	13,183	26.3
60～69歳	H27年度	57	1.2	3,589	76.9	1,023	21.9	4,669	10.1
	H28年度	38	0.8	3,528	73.5	1,236	25.7	4,802	10.5
	H29年度	31	0.6	3,612	72.8	1,317	26.6	4,960	10.5
	H30年度	32	0.6	3,713	73.3	1,319	26.0	5,064	10.6
	R1年度	36	0.6	4,127	73.7	1,435	25.6	5,598	11.2
合計	H27年度	801	1.7	35,759	77.1	9,818	21.2	46,378	100.0
	H28年度	641	1.4	35,056	76.9	9,875	21.7	45,572	100.0
	H29年度	1,072	2.3	36,698	78.0	9,287	19.7	47,057	100.0
	H30年度	1,186	2.5	36,953	77.3	9,646	20.2	47,785	100.0
	R1年度	1,311	2.6	38,176	76.2	10,586	21.1	50,073	100.0



4. 職業別献血状況と推移

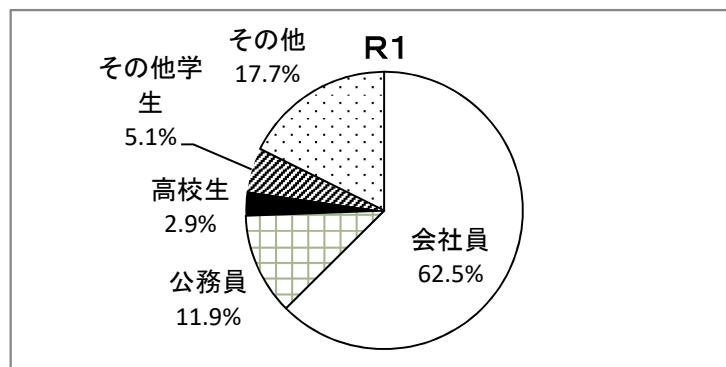
職業別では、公務員および会社員が全体の62.5%を占める。令和元年度の高校生の献血者数は前年度より増加した。

<職業別献血者数>

職業区分	200ml献血		400ml献血		成分献血		合計	
	献血者数 (人)	構成比 (%)	献血者数 (人)	構成比 (%)	献血者数 (人)	構成比 (%)	献血者数 (人)	構成比 (%)
会社員	171	0.5	24,554	78.4	6,586	21.0	31,311	62.5
公務員	55	0.9	4,765	80.2	1,118	18.8	5,938	11.9
高校生	673	47.0	729	50.9	31	2.2	1,433	2.9
その他学生	281	11.0	2,004	78.6	264	10.4	2,549	5.1
その他	131	1.5	6,124	69.3	2,587	29.3	8,842	17.7
合計	1,311	2.6	38,176	76.2	10,586	21.1	50,073	100.0

<過去5年間の推移>

職業区分	年次	200ml献血		400ml献血		成分献血		合計
		献血者数 (人)	構成比 (%)	献血者数 (人)	構成比 (%)	献血者数 (人)	構成比 (%)	献血者数 (人)
会社員	H27年度	285	1.0	23,206	79.7	5,620	19.3	29,111
	H28年度	133	0.5	22,717	79.3	5,809	20.3	28,659
	H29年度	158	0.5	23,475	80.7	5,474	18.8	29,107
	H30年度	159	0.5	23,827	80.0	5,790	19.4	29,776
	R1年度	171	0.5	24,554	78.4	6,586	21.0	31,311
公務員	H27年度	36	0.7	3,915	77.7	1,087	21.6	5,038
	H28年度	24	0.5	4,106	80.0	1,000	19.5	5,130
	H29年度	34	0.6	4,496	82.0	955	17.4	5,485
	H30年度	35	0.6	4,480	81.2	999	18.1	5,514
	R1年度	55	0.9	4,765	80.2	1,118	18.8	5,938
高校生	H27年度	199	35.8	352	63.3	5	0.9	556
	H28年度	255	40.8	348	55.7	22	3.5	625
	H29年度	544	45.9	608	51.4	32	2.7	1,184
	H30年度	610	45.7	702	52.6	22	1.6	1,334
	R1年度	673	47.0	729	50.9	31	2.2	1,433
その他学生	H27年度	100	4.3	1,956	84.3	263	11.3	2,319
	H28年度	105	4.7	1,843	83.0	272	12.3	2,220
	H29年度	175	7.1	2,087	84.6	205	8.3	2,467
	H30年度	248	10.6	1,874	80.2	214	9.2	2,336
	R1年度	281	11.0	2,004	78.6	264	10.4	2,549
その他	H27年度	181	1.9	6,330	67.7	2,843	30.4	9,354
	H28年度	124	1.4	6,042	67.6	2,772	31.0	8,938
	H29年度	161	1.8	6,032	68.4	2,621	29.7	8,814
	H30年度	134	1.5	6,070	68.8	2,621	29.7	8,825
	R1年度	131	1.5	6,124	69.3	2,587	29.3	8,842
合計	H27年度	801	1.7	35,759	77.1	9,818	21.2	46,378
	H28年度	641	1.4	35,056	76.9	9,875	21.7	45,572
	H29年度	1,072	2.3	36,698	78.0	9,287	19.7	47,057
	H30年度	1,186	2.5	36,953	77.3	9,646	20.2	47,785
	R1年度	1,311	2.6	38,176	76.2	10,586	21.1	50,073

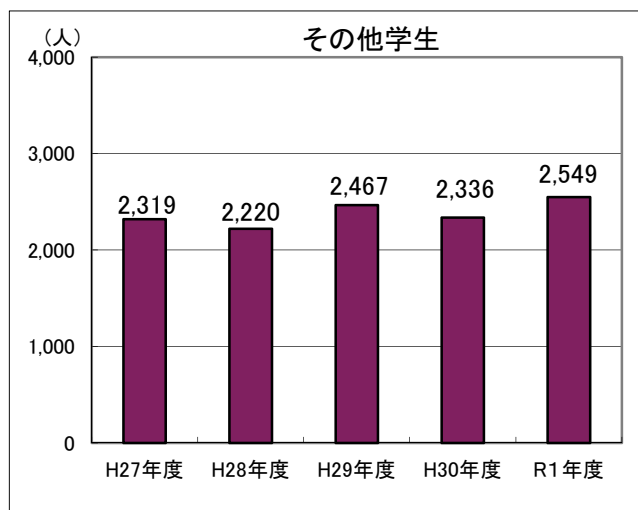
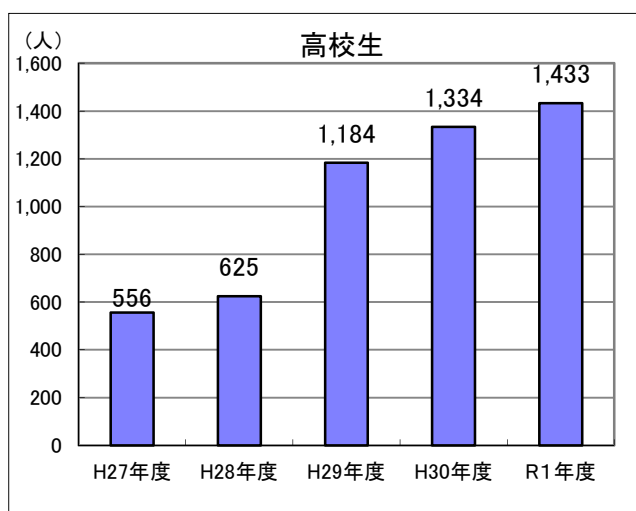


5. 若年層献血状況

20歳代までの若年層における献血者数は8,846人で前年度比105.3%であった。高校生の献血者数は1,433人で前年度比107.4%であったが、その他学生の献血者数は2,549人で前年度比109.1%であった。

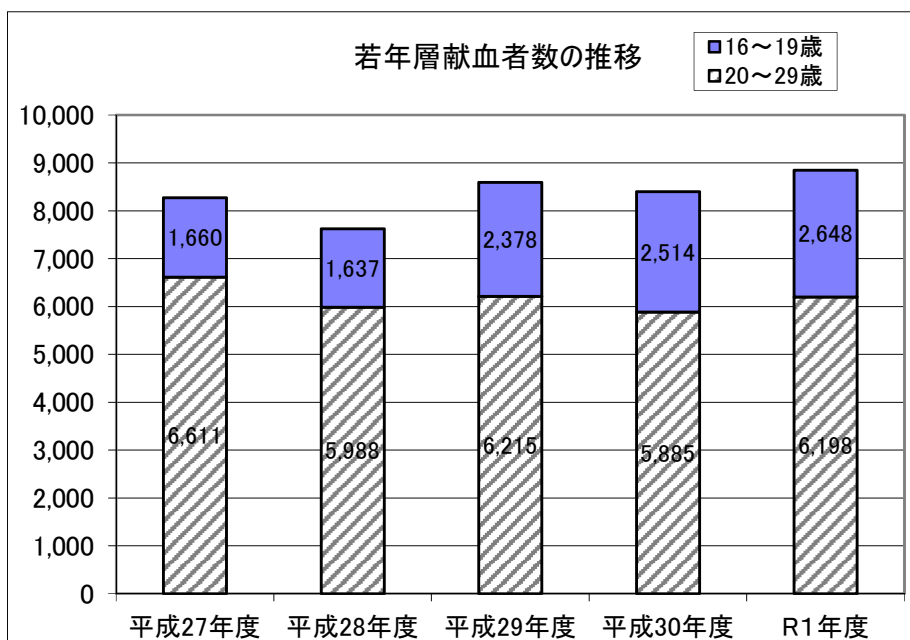
<学生献血者数>

年度	H27年度	H28年度	H29年度	H30年度	R1年度
高校生献血者数	556	625	1,184	1,334	1,433
全献血者数に対する割合	1.2%	1.4%	2.5%	2.8%	3.0%
その他学生献血者数	2,319	2,220	2,467	2,336	2,549
全献血者数に対する割合	5.0%	4.9%	5.2%	4.9%	5.3%



<若年層における年齢別献血者数の推移>

年齢区分	平成27年度	平成28年度	平成29年度	平成30年度	R1年度
16～19歳	1,660	1,637	2,378	2,514	2,648
20～29歳	6,611	5,988	6,215	5,885	6,198
計	8,271	7,625	8,593	8,399	8,846



6. 学校等における献血状況と推移

高齢化社会を迎え将来の献血者を確保するため、学生をはじめとする若年層への献血意識の普及啓発が必要となる。

そのため、高等学校や大学等での献血を推進しており、高等学校15校、大学および短大7校、その他学校2校で、学校献血を実施した。

<学校における献血実施状況> (校)

	平成27年度	平成28年度	平成29年度	平成30年度	令和元年度
高等学校	6	7	16	17	15
大学・短大	8	8	9	8	7
その他学校	2	2	2	2	2
合 計	16	17	27	27	24

<学校における献血者数の推移> (人)

	平成27年度	平成28年度	平成29年度	平成30年度	令和元年度
高等学校	247	256	642	760	739
大学・短大	1,573	1,452	1,763	1,415	1,486
その他学校	45	69	63	53	51
合 計	1,865	1,777	2,468	2,228	2,276

7. 献血受付者と献血できなかった人の状況

献血者の健康保持を図るため、「安全な血液製剤の安定供給の確保に関する法律」に基づき、受付者に対し、採血前の問診（健康診断）を実施している。

受付者のうち、献血できなかった人は12.4%で、その主な理由は比重不足であり、62.6%を占めた。

男女別に見ると、男性の6.2%、女性の27.9%が献血できなかった。

<献血受付者数> (人)

	男	女	計
200ml献血	225	1,582	1,807
400ml献血	32,637	11,672	44,309
成分献血	7,977	3,070	11,047
合 計	40,839	16,324	57,163

<献血できなかった人の内訳> (人)

	献血できなかった人数						合計	献血できなかった割合
	比重不足			その他				
	男	女	計	男	女	計		
200ml献血	4	240	244	22	230	252	496	27.4%
400ml献血	935	2,999	3,934	1,377	822	2,199	6,133	13.8%
成分献血	71	192	263	126	72	198	461	4.2%
合 計	1,010	3,431	4,441	1,525	1,124	2,649	7,090	12.4%

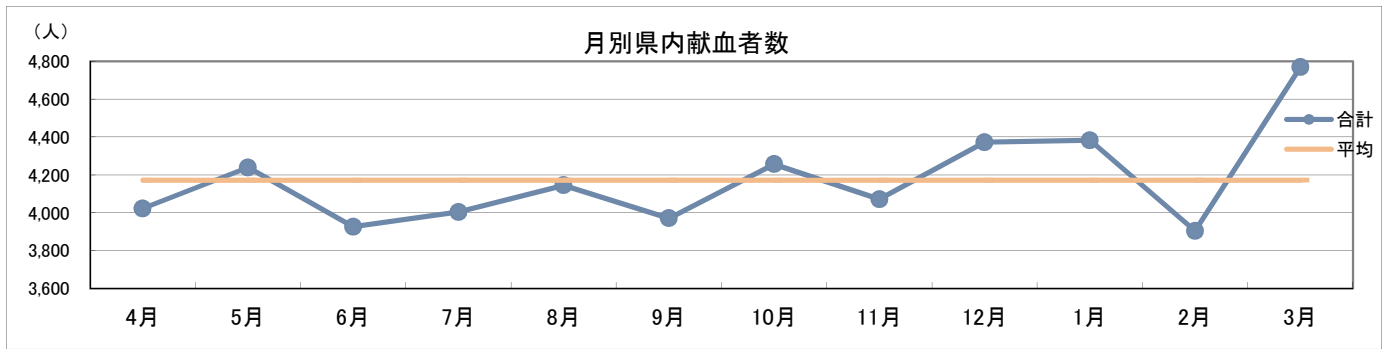
<献血できなかった割合の推移>

	平成26年度	平成27年度	平成28年度	平成29年度	平成30年度	令和元年度
男性	6.5%	6.5%	7.3%	6.3%	6.3%	6.2%
女性	29.5%	28.9%	32.4%	30.6%	28.4%	27.9%
合計	13.9%	13.0%	14.5%	13.1%	12.5%	12.4%

8. 月別献血状況

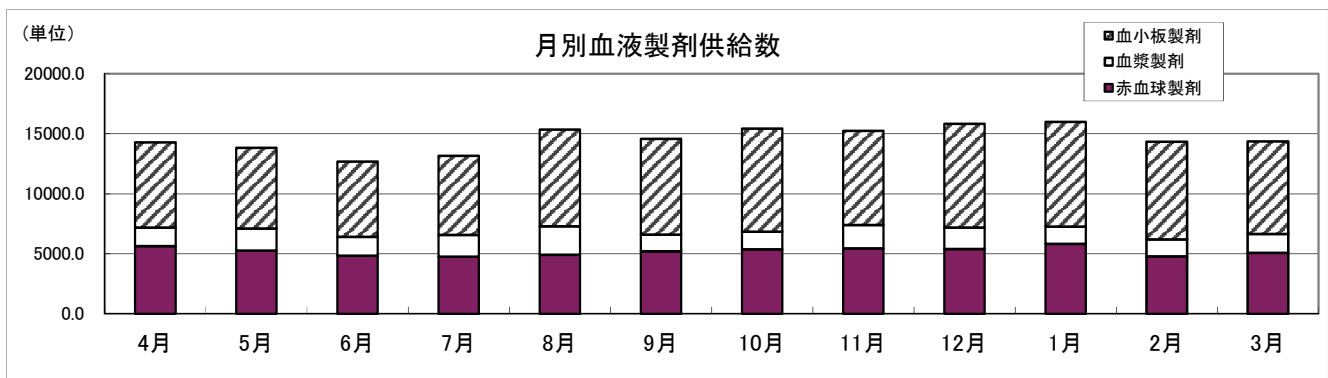
平均献血者数は、全血献血で3,291人/月、成分献血で882人/月であった。

	4月	5月	6月	7月	8月	9月	10月	11月	12月	1月	2月	3月	(人) 計
200mL献血	99	75	53	103	75	125	116	86	193	114	113	159	1,311
400献血	3,149	3,316	3,045	3,029	3,153	2,932	3,265	3,144	3,317	3,400	2,891	3,535	38,176
全血献血合計	3,248	3,391	3,098	3,132	3,228	3,057	3,381	3,230	3,510	3,514	3,004	3,694	39,487
血漿献血	355	453	438	468	524	520	466	444	425	456	499	649	5,697
血小板献血	420	396	391	405	394	395	410	398	438	413	402	427	4,889
成分献血合計	775	849	829	873	918	915	876	842	863	869	901	1,076	10,586
合計	4,023	4,240	3,927	4,005	4,146	3,972	4,257	4,072	4,373	4,383	3,905	4,770	50,073



9. 月別血液製剤供給実績

	4月	5月	6月	7月	8月	9月	10月	11月	12月	1月	2月	3月	(単位) 計
全血製剤	0.0	0.0	0.0	0.0	0.0	0.0	0.0	0.0	0.0	0.0	0.0	0.0	0.0
赤血球製剤	5635.0	5278.0	4845.0	4769.0	4921.0	5227.0	5379.0	5458.0	5399.0	5834.0	4789.0	5084.0	62,618.0
血漿製剤	1551.0	1835.0	1556.0	1797.0	2368.0	1374.0	1455.0	1944.0	1780.0	1434.0	1424.0	1568.0	20,086.0
血小板製剤	7085.0	6725.0	6285.0	6605.0	8060.0	7965.0	8590.0	7840.0	8660.0	8715.0	8120.0	7710.0	92,360.0
計	14,271.0	13,838.0	12,686.0	13,171.0	15,349.0	14,566.0	15,424.0	15,242.0	15,839.0	15,983.0	14,333.0	14,362.0	175,064.0



10. 市町献血推進事業実施状況

市町名	事業実績							献血推進協議会設置状況		
	予算額 (単位:円)	イベント 経費	献血関係 広報費	献血者の 処遇に 係る経費	推進 協議会 運営費	血液セン ターに対 する補助	その他	設置	未設置	開催 状況
大津市	120,000			○					○	
草津市	50,000			○					○	
守山市	78,000			○					○	
栗東市	64,800			○				○※1		○※1
野洲市	30,000			○					○	
湖南市	67,050			○					○	
甲賀市	119,000		○	○				○※1		○※1
近江八幡市	148,098			○				○※1		○※1
東近江市	65,520								○	
日野町	0							○		
竜王町	68,000						○		○	
彦根市	6,000						○		○	
愛荘町	41,000			○					○	
豊郷町	50,000			○			○	○※1		○※1
甲良町	21,600			○					○	
多賀町	30,000			○					○	
長浜市	0							○※1		○※1
米原市	41,000			○					○	
高島市	0								○	
合計	1,000,068									

※1 別協議会での開催

11. 献血者確保目標数に対する達成率

		献血受付者 数目標数	献血 受付者数 (受付地別)	達成率	献血者数	献血者数内訳				
						200ml	400ml	血漿	血小板	
合 計		55,370	57,163	103.2%	50,073	1,311	38,176	5,697	4,889	
血液センター 母体		19,300	2,452	105.4%	2,265	73	1,175	589	428	
血液センター 草津出張所			17,602		16,269	552	6,148	5,108	4,461	
大津	大 津 市	7,340	4,776	65.1%	4,047	67	3,980	—	—	
南部	草 津 市	4,300	5,331	124.0%	4,460	124	4,336	—	—	
	守 山 市	2,060	3,207	155.7%	2,759	80	2,679	—	—	
	栗 東 市	1,710	1,410	82.5%	1,194	18	1,176	—	—	
	野 洲 市	1,390	1,407	101.2%	1,247	11	1,236	—	—	
	小 計	9,460	11,355	120.0%	9,660	233	9,427	—	—	
甲賀	湖 南 市	1,490	1,418	95.2%	1,277	19	1,258	—	—	
	甲 賀 市	2,380	2,240	94.1%	1,921	38	1,883	—	—	
	小 計	3,870	3,658	94.5%	3,198	57	3,141	—	—	
東近江	近江八幡市	1,920	2,132	111.0%	1,762	57	1,705	—	—	
	東 近 江 市	2,630	2,266	86.2%	1,921	47	1,874	—	—	
	蒲生郡	日野町	600	733	122.2%	633	9	624	—	—
		竜王町	640	928	145.0%	842	1	841	—	—
	小 計	5,790	6,059	104.6%	5,158	114	5,044	—	—	
湖東	彦 根 市	3,300	4,908	148.7%	4,013	142	3,871	—	—	
	愛知郡	愛 荘 町	580	593	102.2%	507	6	501	—	—
		犬上郡	豊郷町	200	244	122.0%	192	4	188	—
	甲良町		160	112	70.0%	90	1	89	—	—
	多賀町		220	187	85.0%	164	4	160	—	—
	小 計	4,460	6,044	135.5%	4,966	157	4,809	—	—	
湖北	長 浜 市	3,140	3,462	110.3%	2,985	40	2,945	—	—	
	米 原 市	860	703	81.7%	618	7	611	—	—	
	小 計	4,000	4,165	104.1%	3,603	47	3,556	—	—	
高島	高 島 市	1,150	1,052	91.5%	907	11	896	—	—	

12. 居住地別献血者数・献血率

地域			献血可能人口 (16歳～69歳) A	市町別 献血者数 B	献血率 $\frac{B}{A}$
大津	大津市		221,864	8,428	3.8%
南部	草津市		95,477	6,401	6.7%
	守山市		53,429	3,989	7.5%
	栗東市		47,107	3,002	6.4%
	野洲市		32,361	2,189	6.8%
甲賀	湖南市		37,021	2,149	5.8%
	甲賀市		57,712	3,083	5.3%
東近江	近江八幡市		51,935	2,949	5.7%
	東近江市		73,631	3,924	5.3%
	蒲生郡	日野町	13,526	777	5.7%
		竜王町	7,942	413	5.2%
湖東	彦根市		75,038	3,918	5.2%
	愛知郡	愛荘町	13,550	673	5.0%
		犬上郡	豊郷町	4,620	213
	甲良町		4,069	165	4.1%
	多賀町		4,304	297	6.9%
湖北	長浜市		72,180	3,394	4.7%
	米原市		23,878	1,017	4.3%
高島	高島市		28,540	1,172	4.1%
	他府県			1,920	
	合計		918,184	50,073	5.5%

※献血可能人口は、滋賀県ホームページに掲載している「滋賀県の人口と世帯数(令和2年1月1日現在)」から算出している。

都道府県	10代			20代			30代			40代			50代			60代			合計		
	献血者数 (人)	献血率 (%)	構成比 (%)	献血者数 (人)	献血率 (%)	構成比 (%)	献血者数 (人)	献血率 (%)	構成比 (%)	献血者数 (人)	献血率 (%)	構成比 (%)	献血者数 (人)	献血率 (%)	構成比 (%)	献血者数 (人)	献血率 (%)	構成比 (%)	都道府県	合計 (人)	献血率 (%)
北海道	15,230	8.3	6.0	37,578	7.9	14.9	39,322	6.8	15.6	65,617	8.7	26.0	62,506	9.1	24.8	31,809	4.0	12.6	北海道	252,062	7.2
青森	3,967	8.3	8.5	6,483	6.3	13.8	7,926	6.0	16.9	12,229	7.1	26.1	11,580	6.6	24.7	4,641	202.0	9.9	青森	46,826	5.6
岩手	1,968	4.2	4.6	6,767	6.6	15.7	7,607	5.9	17.7	11,233	6.9	26.1	10,552	6.5	24.5	4,893	2.5	11.4	岩手	43,020	5.4
宮城	6,373	7.2	7.1	15,699	6.8	17.4	15,678	5.5	17.4	23,885	7.2	26.5	21,224	7.4	23.6	7,176	2.1	8.0	宮城	90,035	5.8
秋田	2,024	6.0	5.4	5,958	8.4	15.9	7,119	7.3	19.0	9,803	7.8	26.2	8,914	6.9	23.8	3,624	2.0	9.7	秋田	37,442	6.0
山形	2,122	5.1	5.4	5,847	6.5	15.0	7,333	6.3	18.8	10,315	7.5	26.4	9,902	7.2	25.4	3,536	2.8	9.1	山形	39,055	5.6
福島	3,052	4.0	4.0	10,009	5.8	13.1	13,507	6.5	17.7	20,744	8.4	27.2	20,586	8.4	27.0	8,376	2.8	11.0	福島	76,274	6.1
茨城	6,591	5.7	6.7	12,615	4.4	12.8	15,671	4.6	15.9	27,257	6.4	27.7	25,102	6.9	25.5	11,085	2.6	11.3	茨城	98,321	5.0
栃木	9,252	12.3	10.9	11,246	5.9	13.2	14,633	6.3	17.2	23,334	8.0	27.4	19,586	7.9	23.0	7,063	2.5	8.3	栃木	85,114	6.4
群馬	6,394	8.1	7.3	11,041	5.7	12.5	14,122	6.5	16.0	26,036	9.0	29.6	22,444	9.1	25.5	8,044	2.9	9.1	群馬	88,081	6.8
埼玉	13,656	4.9	6.0	30,006	3.9	13.3	35,761	4.0	15.8	65,822	0.6	29.1	59,248	6.2	26.2	21,953	2.4	9.7	埼玉	226,446	4.5
千葉	12,161	5.1	5.5	33,027	5.0	15.0	36,159	4.8	16.4	62,220	6.3	28.2	55,874	7.0	25.3	21,426	2.7	9.7	千葉	220,867	5.2
東京	28,256	6.2	5.0	105,423	6.2	18.7	104,618	5.2	18.6	149,288	6.6	26.5	133,386	7.3	23.7	41,607	2.9	7.4	東京	562,578	5.8
神奈川	14,532	4.2	4.6	42,625	4.4	13.6	49,417	4.4	15.8	88,352	5.9	28.2	89,115	7.1	28.4	29,281	2.7	9.3	神奈川	313,322	5.0
新潟	5,216	6.2	5.7	14,081	7.1	15.3	15,787	6.5	17.2	25,165	8.2	27.4	22,415	7.9	24.4	9,152	2.7	10.0	新潟	91,816	6.3
山梨	3,246	9.6	9.6	4,763	6.0	14.1	4,995	5.8	14.8	8,699	7.6	25.8	8,853	8.0	26.3	3,160	2.7	9.4	山梨	33,716	6.2
長野	2,718	3.3	3.7	9,692	5.2	13.2	11,851	5.5	16.1	21,646	7.3	29.4	20,463	7.8	27.8	7,301	2.5	9.9	長野	73,671	5.5
富山	2,331	5.7	6.2	5,462	5.6	14.5	6,170	5.6	16.4	11,223	7.2	29.9	9,185	7.2	24.5	3,191	2.2	8.5	富山	37,562	5.5
石川	2,678	5.7	6.1	6,141	5.4	14.1	7,068	5.7	16.2	12,865	7.0	29.5	10,750	7.8	24.6	4,140	2.7	9.5	石川	43,642	5.9
福井	1,377	4.4	4.6	3,854	5.1	12.9	4,763	5.6	15.9	7,909	7.4	26.4	8,525	8.8	28.4	3,552	3.2	11.8	福井	29,980	5.9
岐阜	3,359	4.0	5.1	8,043	4.1	12.1	10,088	4.6	15.2	19,357	6.6	29.2	18,118	7.1	27.4	7,251	2.6	11.0	岐阜	66,216	5.0
静岡	7,521	5.3	6.0	15,595	4.5	12.4	21,488	5.1	17.1	36,164	6.7	28.7	32,917	7.0	26.1	12,196	2.4	9.7	静岡	125,881	5.2
愛知	14,851	4.9	5.3	46,582	5.5	16.5	48,943	5.2	17.3	79,026	6.7	27.9	69,999	7.4	24.8	23,348	2.7	8.3	愛知	282,749	5.5
三重	2,012	2.8	3.5	6,838	3.9	11.8	9,453	4.7	16.3	17,699	6.7	30.6	16,753	7.3	28.9	5,154	2.1	8.9	三重	57,909	4.9
滋賀	2,736	4.6	5.6	5,990	4.1	12.3	8,161	4.8	16.7	13,947	6.5	28.6	12,633	7.3	25.9	5,366	3.0	11.0	滋賀	48,833	5.2
京都	5,309	5.3	4.9	17,448	6.6	16.2	16,640	5.8	15.4	27,541	7.2	25.6	28,314	9.0	26.3	12,460	3.9	11.6	京都	107,712	6.4
大阪	18,159	5.3	4.7	62,251	6.5	16.2	60,224	5.8	15.7	103,492	7.4	26.9	102,429	9.1	26.7	37,506	3.6	9.8	大阪	384,061	6.5
兵庫	10,531	4.8	5.1	29,224	5.4	14.2	32,744	5.3	15.9	57,410	6.9	28.0	52,559	7.4	25.6	22,838	3.2	11.1	兵庫	205,306	5.6
奈良	1,985	3.6	4.2	6,091	4.8	12.8	7,483	5.3	15.7	13,081	6.7	27.4	13,055	7.5	27.4	6,019	3.2	12.6	奈良	47,714	5.4
和歌山	2,950	7.9	6.9	5,418	6.4	12.7	6,417	6.6	15.0	11,229	8.6	26.3	11,390	9.2	26.7	5,322	3.8	12.5	和歌山	42,726	7.0
鳥取	964	4.5	4.3	3,120	6.4	13.9	4,265	6.9	19.0	6,652	8.9	29.6	5,497	8.1	24.5	1,963	2.3	8.7	鳥取	22,461	6.3
島根	911	3.5	4.4	2,675	4.7	13.1	3,516	5.0	17.2	5,825	6.7	28.5	5,274	6.6	25.8	2,271	2.2	11.1	島根	20,472	4.8
岡山	4,416	5.8	5.7	11,405	6.0	14.8	13,033	6.1	16.9	22,088	8.2	28.6	19,005	8.6	24.6	7,310	2.9	9.5	岡山	77,257	6.3
広島	6,406	5.8	5.1	18,467	6.6	14.6	20,920	6.5	16.6	36,096	8.7	28.6	32,515	9.6	25.8	11,808	3.2	9.4	広島	126,212	6.9
山口	2,276	4.4	4.6	6,119	5.2	12.4	7,690	5.5	15.6	13,688	7.4	27.8	13,266	8.2	27.0	6,155	3.0	12.5	山口	49,194	5.7
徳島	983	3.5	3.6	3,594	5.6	13.0	4,944	6.2	17.9	8,144	8.1	29.5	6,656	7.3	24.1	3,284	2.8	11.9	徳島	27,605	5.8
香川	2,010	5.2	5.6	4,558	5.1	12.8	5,784	5.3	16.2	10,061	7.1	28.3	9,099	7.9	25.6	4,088	3.0	11.5	香川	35,600	5.6
愛媛	3,281	6.3	6.5	7,791	6.6	15.4	8,474	5.8	16.7	13,768	7.3	27.2	12,394	7.3	24.4	4,984	2.4	9.8	愛媛	50,692	5.8
高知	1,165	4.4	4.4	4,017	7.1	15.1	4,648	6.5	17.5	7,377	7.6	27.8	6,428	7.4	24.2	2,894	2.7	10.9	高知	26,529	6.0
福岡	12,961	6.6	6.4	29,964	5.6	14.7	34,060	5.4	16.7	55,363	7.5	27.1	49,502	8.1	24.3	22,095	3.2	10.8	福岡	203,945	6.0
佐賀	1,256	3.7	4.1	3,951	5.2	12.9	5,383	5.9	17.6	8,705	8.2	28.4	7,754	7.7	25.3	3,598	2.9	11.7	佐賀	30,647	5.8
長崎	2,921	5.6	5.5	7,026	6.2	13.3	9,425	6.7	17.8	14,542	8.4	27.5	13,331	7.7	25.2	5,602	2.6	10.6	長崎	52,847	6.1
熊本	4,816	7.1	6.6	9,733	6.2	13.3	12,474	6.3	17.0	19,606	8.7	26.7	17,971	8.3	24.5	8,724	3.3	11.9	熊本	73,324	6.5
大分	1,837	4.2	3.8	6,418	6.3	13.4	8,586	6.9	17.9	14,087	9.2	29.4	11,930	8.7	24.9	5,035	2.9	10.5	大分	47,893	6.5
宮崎	1,789	4.2	4.6	5,117	5.7	13.1	6,612	5.6	17.0	10,734	7.6	27.5	9,989	7.5	25.6	4,749	2.8	12.2	宮崎	38,990	5.6
鹿児島	2,732	4.4	4.3	9,066	6.8	14.3	12,053	6.8	19.0	17,290	8.6	27.2	15,701	7.7	24.7	6,697	2.6	10.5	鹿児島	63,539	6.1
沖縄	3,860	5.8	7.3	7,666	4.9	14.4	11,579	6.2	21.8	15,797	7.5	29.7	10,772	6.0	20.3	3,435	1.8	6.5	沖縄	53,109	5.4
合計	267,141	5.7	5.5	722,484	5.6	14.9	814,594	5.4	16.8	1,342,411	7.1	27.6	1,235,461	7.7	25.4	477,162	2.9	9.8	合計	4,859,253	5.7

令和元年度 献血協力団体・企業一覧

参考資料2

献血にご協力いただいた団体・企業のお名前を紹介します。
ご協力ありがとうございました。

滋賀県赤十字血液センター・びわ湖草津献血ルームで、直接献血にご協力いただきました団体を掲載させていただきました。

アフラック 天理教滋賀教区 京セラ(株)滋賀野洲事業所 末日聖徒イエス・キリスト協会 草津ライオンズクラブ 近江守山ライオンズクラブ 栗東ライオンズクラブ

★移動採血車でご協力いただきました献血協力団体・献血推進協力団体を市町別に掲載させていただきました。

大津市

献血協力団体(会場提供含む)	献血推進協力団体
フォレオ大津一里山	(株)クリスタル光学 大津工場
滋賀県警察本部警備部機動隊	滋賀銀行 本店営業部
龍谷大学	滋賀県庁
東洋紡(株) 総合研究所	滋賀県警察本部
大津市役所	東レ(株) 滋賀事業場
平和堂 和選店	JA全農しが 本所
アル・プラザ堅田	JA滋賀コープサービスビル
平和堂 坂本店	大津市立大津市民病院
西武 大津店	滋賀県大津合同庁舎
東レ(株) 瀬田工場	日本電気硝子(株) 大津事業場
滋賀大学教育学部	NTT西日本滋賀支店
大津赤十字病院	大津北警察署
(株)カネカ 滋賀工場	日本精工(株) 大津工場
オブテックス(株)	大津警察署
関西電力(株) 滋賀支社	コロボしが21
滋賀刑務所	皇子山運動公園
滋賀医科大学	瀬田工業高等学校
関西電力(株) 滋賀電力所	石山商店街振興組合
堅田電機(株)	レーク大津農業協同組合
陸上自衛隊大津駐屯地	大津赤十字看護専門学校
独立行政法人 地域医療機能推進機構 滋賀病院	
	大津ライオンズクラブ
	大津びわこ比叡ライオンズクラブ
	志賀堅田ライオンズクラブ
	瀬田ライオンズクラブ

草津市

献血協力団体(会場提供含む)	献血推進協力団体
イオンモール草津	(株)市金工業社
立命館大学	石原産業(株) 中央研究所
(株)暁電機製作所	アイフル(株)
日東電工(株) 滋賀事業所	滋賀県南部合同庁舎
オムロン(株) 草津事業所	草津総合病院
パナソニック(株)アプライアンス社	キャンノンマシナリー(株)本社工場
大和ハウス工業(株) 滋賀支社	中野製薬(株)
ニプロ(株) 総合研究所	タカラバイオ(株)
草津警察署	湖南農業高等学校
草津市役所	草津電機(株)
(株)ジーエス・ユアサテクノロジー	光泉高等学校
ダイキン工業(株) 滋賀製作所	JA草津市本店
(株)きんでん	ダイキンレクザムエレクトロニクス(株)
川重冷熱工業(株) 滋賀工場	
ニチコン草津(株)	
	草津ライオンズクラブ

守山市

献血協力団体(会場提供含む)		献血推進協力団体
(株)川嶋機械 守山市役所 日本バイリーン(株) 滋賀工場 旭化成(株) 守山製造所 (株)丸善 守山店 ピエリ守山 JNCファイバース(株) 守山工場 神港精機(株) 滋賀守山工場 東洋ビジュアルソリューションズ(株) 守山製造所 モリーブ びわこ地球市民の森 平和堂 守山店 守山警察署 富士車輛(株) 安全索道(株) 県立総合保健専門学校 済生会守山市民病院 滋賀県トラック協会	(株)イマック (株)三社電機製作所 滋賀工場 東レファインケミカル(株) 守山市福祉保健センター 滋賀県立総合病院 グンゼ(株) 守山工場 センコー(株) 京滋主管支店 センコー(株) 京滋主管支店大門物流センター 三和精機(株) 滋賀製作所 キャノンマシナリー(株)守山事業所 ダイハツディーゼル(株) 守山第一工場 ダイハツディーゼル(株) 守山第二工場 JA おうみ富士 JA おうみ富士 守山営農センター 大同塗料(株) 滋賀工場 守山北高等学校 ワコール流通(株)	近江守山ライオンズクラブ

栗東市

献血協力団体(会場提供含む)		献血推進協力団体
西日本高速道路(株) 関西支社滋賀高速道路事務所 三菱重工工作機械(株) スターライト工業(株) 宮川化成工業(株) 滋賀工場 栗東駅前ポケットパーク 三恵工業(株) 済生会滋賀県病院 (株)リチウムエナジージャパン 栗東市役所 湖南広域行政組合 (株)インダ 滋賀事業所	オイレス工業(株) 滋賀工場 (株)麗光 NTT西日本栗東ビル JA栗東市 積水ハウス(株) 関西物流センター栗東 山科精器労働組合 パナソニック(株)エコソリューションズ社 栗東工場 積水化学工業(株) 滋賀栗東工場 国際情報高等学校 滋賀県済生会看護専門学校	栗東ライオンズクラブ

野洲市

献血協力団体(会場提供含む)		献血推進協力団体
アル・ブラザ野洲 村田製作所(株) 野洲事業所 (株)長府製作所 テクノスマート(株) 滋賀工場 オムロン(株) 野洲事業所 株MOLDINO野洲工場 平田機工(株) 関西工場 (株)ヒラカワ 滋賀事業所 野洲市役所 (株)金陽社 滋賀工場 (株)SCREENホールディングス 野洲事業所 イオンタウン野洲	オリベスト(株) 中国塗料(株)滋賀工場 近江OFT(株) JA全農しが 野洲事務センター 日本発条(株) 野洲工場 滋賀ダイハツ販売(株) 医療法人御上会 野洲病院 JAおうみ富士 野洲支店 JAおうみ富士 野洲営農センター 三井化学アグロ(株) 農業化学研究所 クオリテックファーマ(株) 滋賀工場	野洲ライオンズクラブ

湖南省

献血協力団体(会場提供含む)		献血推進協力団体
サンヒルズ甲西 三菱自動車工業(株) 京都製作所滋賀工場 (株)ゴーシュー イオンタウン湖南 東洋ガラス(株) 滋賀工場 (株)日本ネットワークサポート (株)藤堂製作所 TOTO(株) 滋賀工場 湖南省甲西文化ホール	DIC(株) 日本精工(株) 石部工場 (株)山崎機械製作所 タキイ研究農場 西村建設(株) 石部高等学校 (株)UACJ金属加工 湖南工業団地協会	

甲賀市

献血協力団体(会場提供含む)		献血推進協力団体
サントピア水口 フレンドマート 甲南店 アル・プラザ水口 甲賀市役所 林製作所販売(株) (株)ホタルクス ナイテック工業(株) MEGAドン・キホーテ 甲賀水口店 積水化学工業(株) 滋賀水口工場 甲賀警察署 公立甲賀病院 TOTO(株) 滋賀第二工場 ペガサスミン製造(株) 滋賀工場 日本発条(株) 滋賀工場 (株)日立建機ティエラ 甲賀保健センター ショット日本(株)	甲賀市土山開発センター キョーリン製薬グループ工場(株) トヨタ紡織滋賀(株) 滋賀県甲賀合同庁舎 JAこうか 本所 大和リース(株) 滋賀水口デポ工場 平和堂 信楽店 (株)椿本メイフラン 水口高等学校 伴谷地域市民センター 湖南精工(株)甲賀工場 水口青年会議所 NPO法人甲賀ユートピアネットワーク 水口工業団地協会 滋賀県信用組合 甲賀市消防団 (株)山崎機械製作所水口工場	水口ライオンズクラブ

近江八幡市

献血協力団体(会場提供含む)		献血推進協力団体
シキボウ(株) 八幡工場 (株)日吉 (株)天辻鋼球製作所 滋賀工場 東近江行政組合 近江八幡消防署 三菱ロジスネクスト(株) 安土工場 近江八幡市役所 MEGAドン・キホーテUNY近江八幡店 イオン近江八幡ショッピングセンター ヴォーリズ記念病院 (株)UACJ押出加工滋賀 三菱ロジスネクスト(株) 滋賀工場 近江八幡運動公園 近江八幡市立総合医療センター 近江八幡警察署	近江八幡市安土町総合支所 桐原コミュニティセンター (株)吉野工業所 滋賀工場 滋賀県農業大学校 八幡工業高等学校 東海カーボン(株) 滋賀工場 (株)ロッテ 滋賀工場 八幡商業高等学校 近江八幡商工会議所	近江八幡ライオンズクラブ

東近江市

献血協力団体(会場提供含む)		献血推進協力団体
西友 八日市店 東近江市役所 村田製作所(株) 八日市事業所 東近江行政組合 八日市消防署 医療法人社団幸信会 青葉病院 アズイン東近江能登川駅前 関西電力(株) 八日市営業所 湖東信用金庫 凸版印刷(株) エレクトロニクス (株)寺嶋製作所 大塚工場 能登川コミュニティーセンター 滋賀県東近江合同庁舎 JA滋賀蒲生町 本店 パナソニック(株)アプライアンス社 八日市工場 MEGADON・キホーテUNY東近江店 (株)関西オークラ (株)ノエビア 滋賀工場	東近江警察署 (株)ワンビシアークイブズ 医療法人恒仁会 近江温泉病院 愛東マーガレットステーション JAグリーン近江 本店 (株)ティラド滋賀製作所 能登川ふれあい運動公園 東近江市湖東支所 日本電気硝子(株) 能登川事業場 愛知郡広域行政組合 滋賀学園高等学校 八日市高等学校 独立行政法人国立病院機構東近江総合医療センター 旭化成住工(株)本社・滋賀工場 センコー(株)京滋東支店	八日市ライオンズクラブ 五個荘能登川ロータリークラブ 能登川商工会 能登川ライオンズクラブ

日野町

献血協力団体(会場提供含む)		献血推進協力団体
日野精機(株) (株)ダイフク 滋賀事業所 (株)オーケーエム 東リ物流(株) 中央物流センター フレンドマート 日野店 日野町役場	ヘンケルジャパン(株) 日野事業場 東洋アルミニウム(株) 日野製造所 (株)ファンケル美健 滋賀工場 富士包装紙器(株) 日野工場 日野第二工業団地企業協議会	日野ライオンズクラブ

竜王町

献血協力団体(会場提供含む)		献血推進協力団体
東洋電機製造(株) 滋賀竜王工場 竜王町公民館 コマツキャブテック(株) ムラテックメカトロニクス(株) ダイハツ工業(株) 滋賀(竜王)工場	積水樹脂(株) 滋賀製造所 積水樹脂(株) 竜王製造所 三井アウトレットパーク 滋賀竜王 アインズ(株) 竜王町運動公園ドラゴンハット	竜王ライオンズクラブ

彦根市

献血協力団体(会場提供含む)		献血推進協力団体
カインズホーム 彦根店 ビバシティ彦根 滋賀県立大学 パナソニック(株)アプライアンス社 彦根工場 滋賀大学経済学部 独立行政法人国立印刷局 彦根工場 (株)ブリヂストン 彦根工場 (株)橋本建設 彦根警察署 (株)清水合金製作所 友仁山崎病院 彦根市立病院 昭和電工(株)彦根事業所 日立化成(株)彦根事業所 (株)ナイキ 彦根工場 (株)彦根LIXIL製作所 中日本高速道路(株)彦根保全・サービスセンター 大東建託(株) ジョイソフティシステムズジャパン(株)彦根製造所	イオンタウン彦根 (株)SCREENホールディングス 彦根事業所 関西電力(株)彦根営業所 医療法人恭昭会 彦根中央病院 夏原工業(株) 彦根市東地区公民館 近江高等学校 (株)平和堂本部 フジテック(株) Big wing 河瀬高等学校 JA東びわこ 彦根工業高等学校 廣瀬バルブ工業(株) 彦根市消防本部 西濃運輸(株)彦根支店 滋賀中央信用金庫本部 マルホ(株)彦根工場 彦根市消防団	彦根ライオンズクラブ

愛荘町

献血協力団体(会場提供含む)		献血推進協力団体
立川プラインド工業(株)滋賀工場 TBカワシマ(株) 愛知川保健センター 秦荘保健センター 日本電産(株)滋賀技術センター	平和堂 愛知川店 ジョイソフティシステムズジャパン(株)愛知川製造所 (株)コクヨ工業 滋賀 ラポール秦荘	愛知ライオンズクラブ

豊郷町

献血協力団体(会場提供含む)		献血推進協力団体
豊郷病院 アキレス(株)滋賀第二工場 豊郷小学校旧庁舎	豊郷町隣保館 公益財団法人豊郷病院附属看護学院	

甲良町

献血協力団体(会場提供含む)		献血推進協力団体
甲良町保健福祉センター	古河AS(株)	

多賀町

献血協力団体(会場提供含む)		献血推進協力団体
多賀町総合福祉保健センター (株)SCREENホールディングス 多賀事業所 積水化学工業(株)多賀工場	ダイニック(株)滋賀工場 キリンビール(株)滋賀工場	

長浜市

献血協力団体(会場提供含む)		献血推進協力団体
長浜楽市 兵神設備(株) 滋賀工場 長浜キヤノン(株) 三菱ケミカル(株) 長浜事業所 三菱ケミカル(株) 浅井事業所 イオン長浜店 (株)ワコー 長浜工場 (株)ワコー 滋賀工場 長浜市役所 日本電気硝子(株) 滋賀高月事業場 (株)加貫ローラー製作所 滋賀工場 長浜バイオ大学 ヤンマー(株) エンジン事業本部小型エンジン統括部 長浜信用金庫 長浜市立湖北病院	田中ホールディングス(株) 長浜赤十字病院 滋賀県湖北合同庁舎 日軽パネルシステム(株) 滋賀工場 市立長浜病院 長浜警察署 大塚産業クリエイツ(株) 湖北地域消防本部 平和堂 木之本店 高橋金属(株) 湖北精工(株) 小沢工場 湖北精工(株) 本社工場 長浜北星高等学校 北ビワコホテルグライツエ 日本金銭機械(株)	1000人献血の会 長浜ライオンズクラブ 木之本ライオンズクラブ 長浜東ロータリークラブ

米原市

献血協力団体(会場提供含む)		献血推進協力団体
(株)アルナ矢野特車 三友エレクトリック(株) 三菱ケミカル(株) 山東事業所 米原市役所 パナソニック(株)エコソリューションズ社 米原工場 エクシブ琵琶湖 アコース(株)	米原町げんきステーション 利高工業(株) 滋賀工場 ヤンマー農機製造(株) 伊吹工場 アイリスオーヤマ(株) 米原工場 ヤンマー(株) 中央研究所 日本ソフト開発(株)	米原ライオンズクラブ

高島市

献血協力団体(会場提供含む)		献血推進協力団体
高島市新旭保健センター 高島市安曇川公民館 高島市民病院 陸上自衛隊今津駐屯地 平和堂 あどがわ店 航空自衛隊饗庭野分屯基地 高島警察署	平和堂 今津店 高島市今津保健センター 医療法人 マキノ病院 安曇川防災センター 寿光苑 高島市消防団	高島ライオンズクラブ