

# 1. 管内の概要

## (1) 地域の状況

当管内は、近江八幡市、東近江市、蒲生郡（日野町、竜王町）の2市2町から構成され、総面積は727.97km<sup>2</sup>、人口228,009人、世帯数86,810世帯（平成30年10月1日現在）で、県のほぼ中央に位置しています。

東は鈴鹿山系で三重県に接し、西は琵琶湖に面し、南は日野川、北は愛知川で区切られた地域です。交通は、JR琵琶湖線および近江鉄道や名神高速道路、国道8号線、同307号線等の道路網が整備されており、近年では、農林業に加え、各種産業が各地に進出し、工業地帯の一面も持つようになってきました。

また、西部に琵琶湖・西の湖周辺の水郷地帯や沖の島を包括し、中部に愛知川、日野川流域の穀倉地帯、東部に鈴鹿山系を中心とした山岳地帯があり、自然に恵まれた地域です。

当圏域では平成17年2月11日、八日市市、永源寺町、五個荘町と愛知県愛東町、湖東町が合併し、東近江市が誕生しました。次いで平成18年1月1日には、東近江市は蒲生町、能登川町と合併し、新「東近江市」になりました。

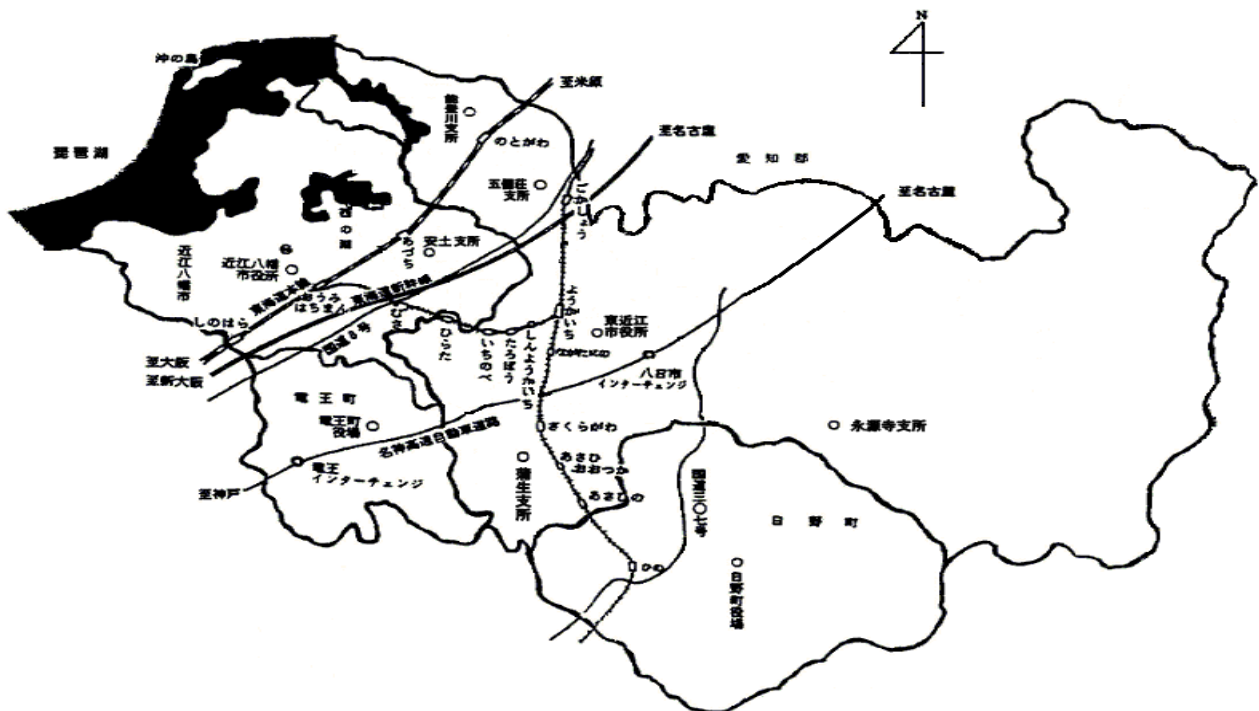
平成22年3月21日には近江八幡市と安土町が合併し、新「近江八幡市」となりました。

(面積・人口・世帯数)

(平成30年10月1日現在)

	面積 (km <sup>2</sup> )	人口	世帯数	人口密度
東近江圏域	727.97	228,009	86,810	313.2
近江八幡市	177.45	81,384	31,358	458.6
東近江市	388.37	113,305	42,804	291.7
日野町	117.60	21,237	8,321	180.6
竜王町	44.55	12,083	4,327	271.2

[管内図]



(2)管内人口の年次推移

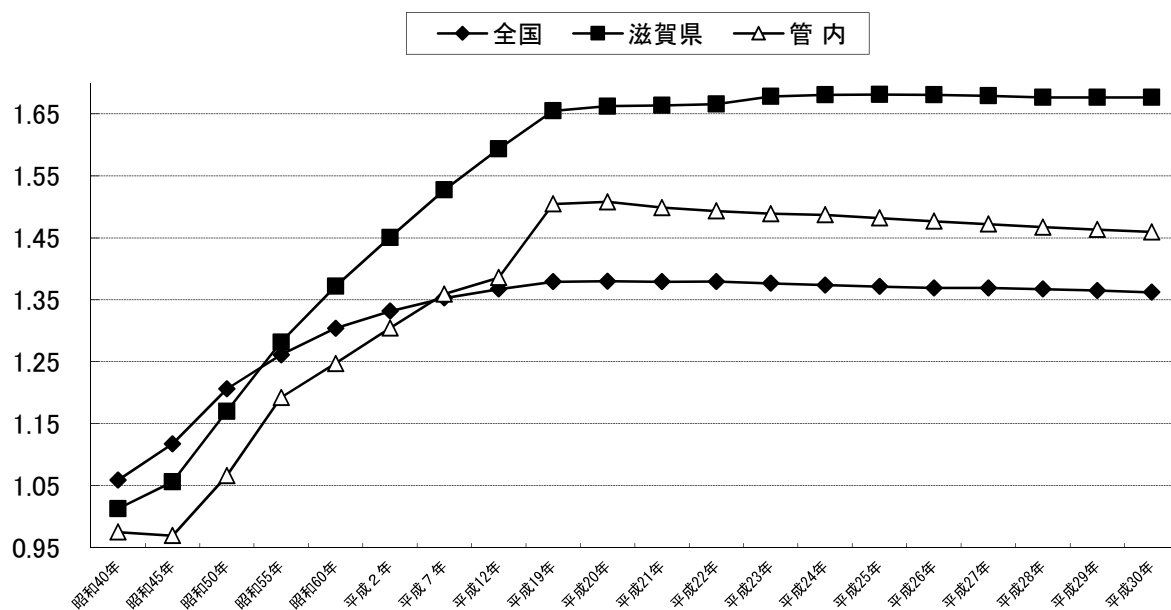
年次	滋賀県			管内			近江八幡市			東近江市			日野町			竜王町		
	総数	男	女	総数	男	女	総数	男	女	総数	男	女	総数	男	女	総数	男	女
昭和35年	842,695	403,281	439,414	156,238	73,774	82,464	下表【旧市町分】参照願います。 (旧愛東町、湖東町は除く)											
昭和40年	853,385	409,502	443,883	152,262	71,721	80,541												
昭和45年	889,768	429,885	459,883	151,375	71,761	79,614												
昭和50年	985,621	481,733	503,888	166,486	80,225	86,261												
昭和55年	1,079,898	529,208	550,690	186,231	90,560	95,671												
昭和60年	1,155,844	568,735	587,109	194,821	95,327	99,494												
平成2年	1,222,411	601,082	621,329	203,741	100,215	103,526												
平成7年	1,287,005	634,648	652,357	212,341	104,534	107,807												
平成12年	1,342,832	663,432	679,400	216,506	106,933	109,573												
平成17年	1,380,361	681,474	689,997	233,496	115,025	118,291												
平成18年	1,387,110	685,723	701,387	234,470	116,028	118,442	78,803	39,078	39,725	22,809	11,089	11,720	13,352	7,036	6,316			
平成19年	1,394,809	689,872	704,937	235,100	116,617	118,443	117,100	57,852	59,248	22,833	11,128	11,705	13,280	7,072	6,208			
平成20年	1,401,073	693,106	707,967	235,592	116,940	118,652	117,445	58,157	59,288	22,794	11,158	11,636	13,452	7,284	6,168			
平成21年	1,402,132	692,886	709,246	234,150	116,192	117,958	117,599	58,305	59,294	22,786	11,165	11,621	13,719	7,534	6,185			
平成22年	1,403,977	693,638	710,339	233,319	115,785	117,534	116,587	57,680	58,907	22,702	11,183	11,519	13,672	7,537	6,135			
平成23年	1,414,398	698,585	715,813	232,622	114,962	117,660	81,311	39,917	41,394	116,095	57,425	58,670	22,575	11,147	11,428	13,338	7,296	6,042
平成24年	1,416,546	699,480	717,066	232,327	114,830	117,497	81,814	40,134	41,680	115,389	56,875	58,514	22,676	11,263	11,413	12,743	6,690	6,053
平成25年	1,416,952	699,542	717,410	231,532	114,459	117,073	81,984	40,229	41,755	115,192	56,805	58,387	22,522	11,161	11,361	12,629	6,635	5,994
平成26年	1,416,500	699,312	717,188	230,713	114,065	116,648	82,278	40,380	41,898	114,542	56,530	58,012	22,245	11,059	11,186	12,467	6,490	5,977
平成27年	1,415,373	698,690	716,683	229,983	113,789	116,194	82,449	40,453	41,996	113,925	56,255	57,670	22,031	10,948	11,083	12,308	6,409	5,899
平成28年	1,415,373	698,690	716,683	229,983	113,789	116,194	82,221	40,378	41,843	113,614	56,138	57,476	21,958	10,927	11,031	12,190	6,346	5,844
平成29年	1,412,956	697,288	715,668	228,608	113,372	115,236	81,226	39,795	41,431	114,026	56,522	57,504	21,592	10,785	10,807	12,374	6,500	5,874
平成30年	1,412,881	697,791	715,090	228,009	113,162	114,847	81,311	39,857	41,454	113,677	56,438	57,239	21,447	10,746	10,701	12,173	6,331	5,842
平成30年	1,412,881	697,791	715,090	228,009	113,162	114,847	81,384	39,851	41,533	113,305	56,343	56,962	21,237	10,652	10,585	12,083	6,316	5,767

【旧市町分】

年次	近江八幡市			安土町			蒲生町			能登川町			八日市市			永源寺町			五箇荘町		
	総数	男	女	総数	男	女	総数	男	女	総数	男	女	総数	男	女	総数	男	女	総数	男	女
昭和35年	44,554	21,390	23,164	8,211	4,065	4,146	8,943	4,219	4,724	15,551	7,108	8,443	29,844	14,168	15,676	8,221	3,987	4,234	9,011	3,891	5,120
昭和40年	44,328	21,204	23,124	8,095	3,933	4,162	8,474	4,022	4,452	15,126	6,991	8,135	29,437	13,955	15,482	7,730	3,771	3,959	8,927	3,774	5,153
昭和45年	43,841	21,014	22,827	8,339	4,024	4,315	8,466	4,081	4,385	15,260	7,059	8,201	30,261	14,484	15,777	7,183	3,418	3,765	8,602	3,801	4,801
昭和50年	51,546	25,071	26,475	8,550	4,192	4,358	8,852	4,236	4,616	16,815	7,965	8,850	34,653	16,938	17,715	6,854	3,262	3,592	9,002	4,157	4,845
昭和55年	60,518	29,475	31,043	10,256	5,023	5,233	9,636	4,679	4,957	19,750	9,573	10,177	37,776	18,426	19,350	6,841	3,284	3,557	9,378	4,392	4,986
昭和60年	63,791	31,088	32,703	10,826	5,325	5,501	10,094	4,929	5,165	21,221	10,464	10,757	39,744	19,546	20,198	6,786	3,291	3,495	9,599	4,633	1,966
平成2年	66,066	32,341	33,725	11,664	5,697	5,967	11,108	5,365	5,743	22,434	11,136	11,298	40,816	20,131	20,685	6,553	3,147	3,406	10,037	4,825	5,212
平成7年	67,196	32,790	34,406	12,292	6,024	6,268	12,919	6,212	6,707	22,635	11,102	11,533	42,909	21,496	21,413	6,500	3,138	3,362	11,108	5,376	5,732
平成12年	68,366	33,463	34,903	12,303	6,042	6,261	14,328	7,015	7,313	22,705	11,076	11,629	44,351	22,342	22,009	6,326	3,030	3,296	11,735	5,690	6,045
平成17年	68,969	33,867	35,102	12,116	5,897	6,219	14,846	7,233	7,613	23,148	11,236	11,912	—	—	—	—	—	—	—	—	—
平成18年	69,020	33,872	35,148	12,122	5,896	6,226	※平成17年2月11日、八日市市、永源寺町、五箇荘町と愛知郡愛東町、湖東町が合併し、東近江市が誕生。平成18年1月1日には蒲生町、能登川町が東近江市に合併。														
平成19年	69,364	34,012	35,352	12,171	5,921	6,250	※平成22年3月21日、近江八幡市と安土町が合併し、新近江八幡市が誕生。														
平成20年	69,205	33,969	35,236	12,093	5,880	6,213															
平成21年	69,205	33,969	35,236	12,093	5,880	6,213															

参考：総務省統計局「国勢調査報告」  
滋賀県「推計人口年報」  
(各年次10月1日時点)

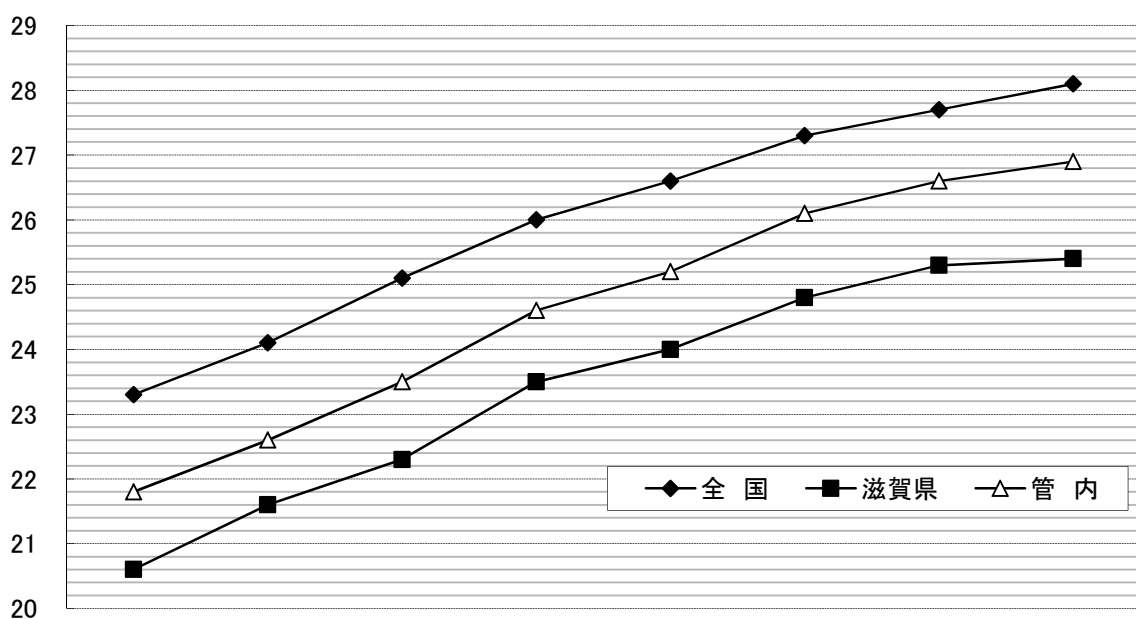
(3) 人口増加率の年次推移



(昭和35年の人口を1とした場合の各年の割合)

(基準：昭和35年国勢調査人口、国内総人口)

(4) 高齢者(65歳以上)人口比の年次推移(全国・滋賀県・管内)



年	23	24	25	26	27	28	29	30
全国	23.3	24.1	25.1	26.0	26.6	27.3	27.7	28.1
滋賀県	20.6	21.6	22.3	23.5	24.0	24.8	25.3	25.4
管内	21.8	22.6	23.5	24.6	25.2	26.1	26.6	26.9

(5) 年齢階級別人口

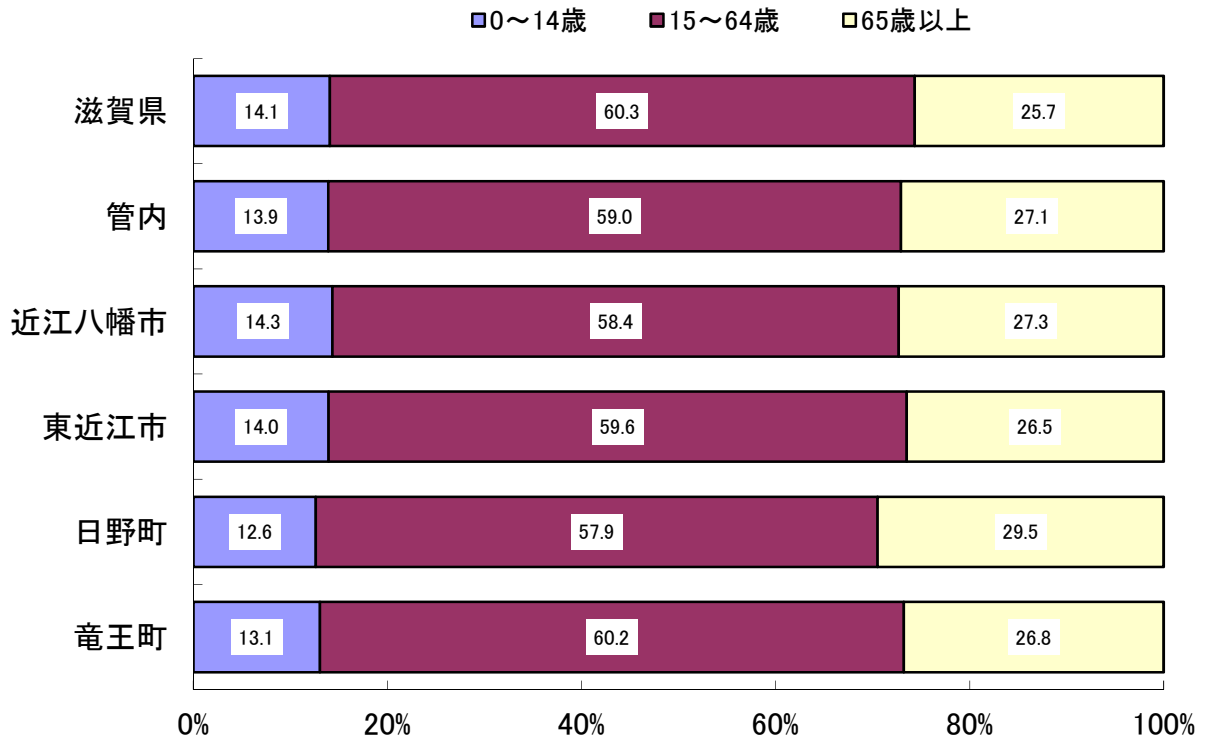
年齢階級	滋賀県			管内			近江八幡市			東近江市		
	総数	男	女	総数	男	女	総数	男	女	総数	男	女
総数	1,412,881	697,791	715,090	228,009	113,162	114,847	81,384	39,851	41,533	113,305	56,343	56,962
0～4	60,907	31,357	29,550	9,646	4,953	4,693	3,694	1,886	1,808	4,741	2,442	2,299
5～9	67,036	34,293	32,743	10,931	5,577	5,354	3,999	2,048	1,951	5,419	2,768	2,651
10～14	68,824	35,565	33,259	11,019	5,660	5,359	3,918	1,967	1,951	5,581	2,887	2,694
15～19	73,813	37,955	35,858	11,586	5,994	5,592	3,793	1,974	1,819	6,125	3,141	2,984
20～24	74,132	39,336	34,796	11,000	5,828	5,172	3,700	1,864	1,836	5,619	2,949	2,670
25～29	68,868	36,178	32,690	10,934	5,910	5,024	3,850	2,001	1,849	5,471	2,956	2,515
30～34	77,975	40,134	37,841	12,802	6,698	6,104	4,682	2,371	2,311	6,280	3,295	2,985
35～39	87,048	44,205	42,843	14,342	7,488	6,854	5,281	2,713	2,568	7,013	3,626	3,387
40～44	103,690	52,042	51,648	16,130	8,250	7,880	5,758	2,842	2,916	8,179	4,234	3,945
45～49	106,442	53,900	52,542	16,052	8,255	7,797	5,888	3,005	2,883	8,081	4,165	3,916
50～54	88,347	44,204	44,143	13,751	6,894	6,857	4,814	2,410	2,404	6,964	3,515	3,449
55～59	82,074	40,371	41,703	13,456	6,665	6,791	4,625	2,206	2,419	6,698	3,398	3,300
60～64	80,656	39,818	40,838	13,850	6,932	6,918	4,831	2,398	2,433	6,754	3,379	3,375
65～69	98,924	48,162	50,762	17,272	8,458	8,814	6,252	3,048	3,204	8,355	4,084	4,271
70～74	84,550	40,526	44,024	14,058	6,892	7,166	5,164	2,496	2,668	6,776	3,341	3,435
75～79	67,966	31,894	36,072	11,150	5,294	5,856	4,294	2,037	2,257	5,268	2,495	2,773
80～84	50,984	21,755	29,229	8,690	3,650	5,040	3,159	1,354	1,805	4,154	1,730	2,424
85歳以上	56,776	17,942	38,834	10,265	3,106	7,159	3,220	972	2,248	5,333	1,633	3,700
年齢不詳	13,869	8,154	5,715	1,075	658	417	462	259	203	494	305	189

4

年齢階級	日野町			竜王町		
	総数	男	女	総数	男	女
総数	21,237	10,652	10,585	12,083	6,316	5,767
0～4	795	409	386	416	216	200
5～9	942	479	463	571	282	289
10～14	931	478	453	589	328	261
15～19	1,026	510	516	642	369	273
20～24	875	479	396	806	536	270
25～29	1,021	587	434	592	366	226
30～34	1,184	647	537	656	385	271
35～39	1,283	701	582	765	448	317
40～44	1,395	738	657	798	436	362
45～49	1,338	701	637	745	384	361
50～54	1,283	639	644	690	330	360
55～59	1,393	706	687	740	355	385
60～64	1,433	743	690	832	412	420
65～69	1,682	836	846	983	490	493
70～74	1,399	694	705	719	361	358
75～79	1,048	495	553	540	267	273
80～84	918	382	536	459	184	275
85歳以上	1,181	342	839	531	159	372
年齢不詳	110	86	24	9	8	1

※参考：滋賀県「推計人口年報」  
(平成30年10月1日現在)

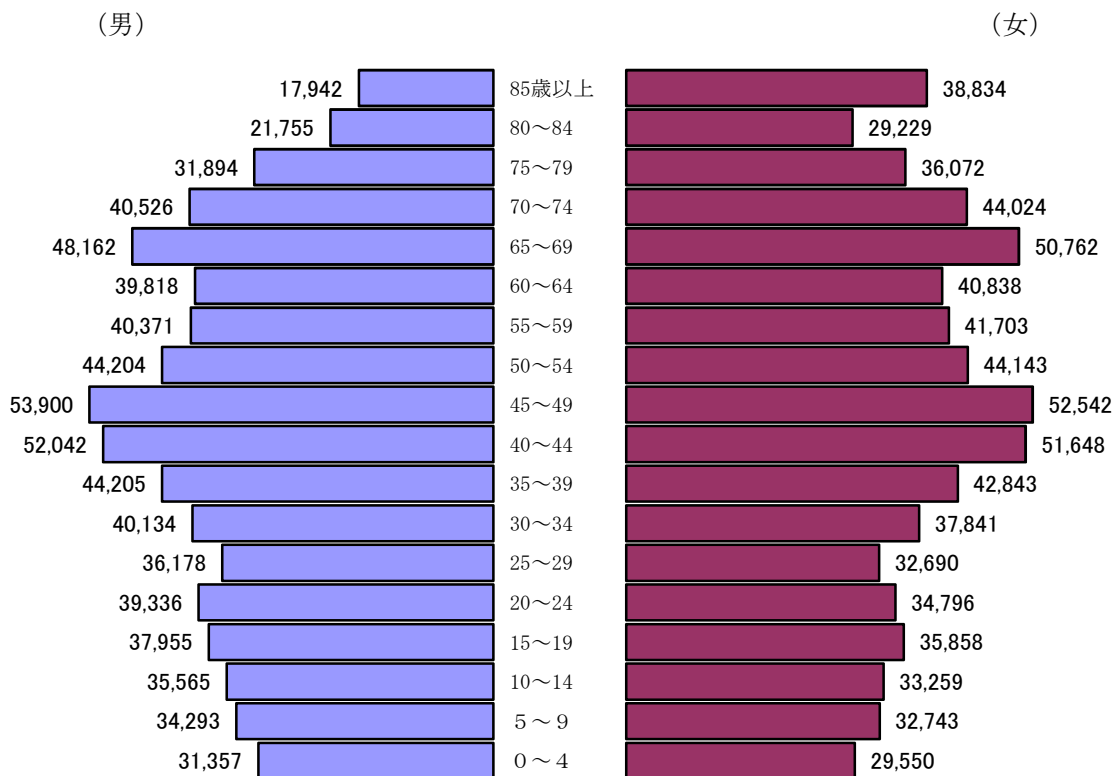
ア. 市町別年齢3階級人口構成比



イ. 年齢5歳階級別

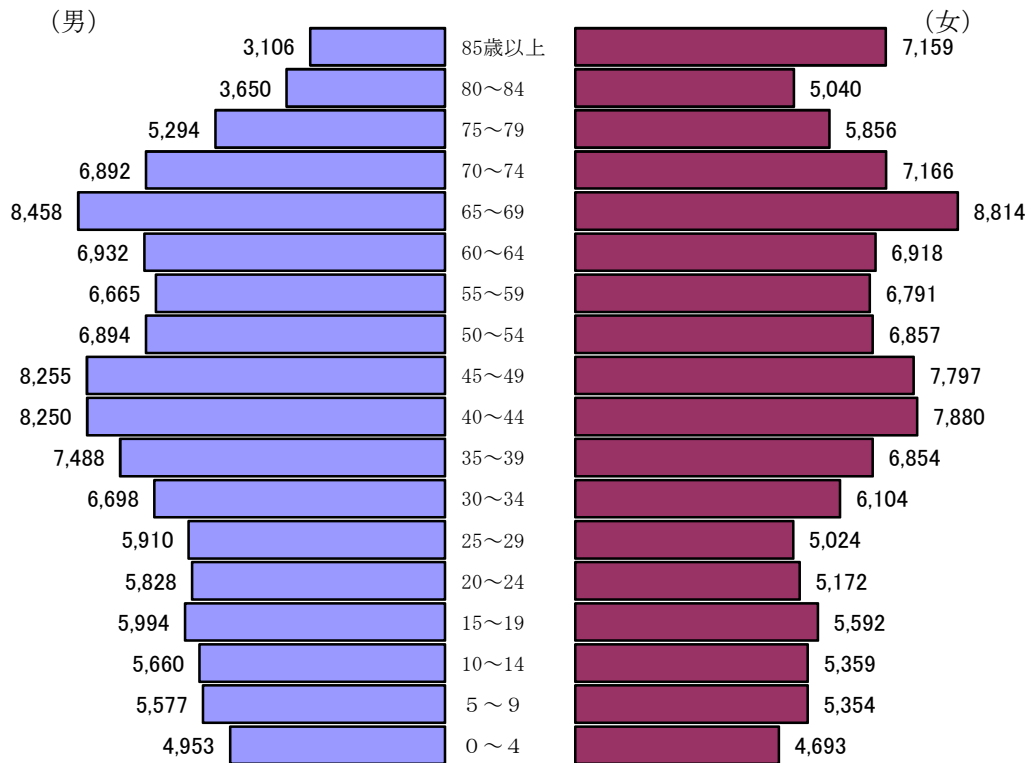
【滋賀県】

(単位：人)



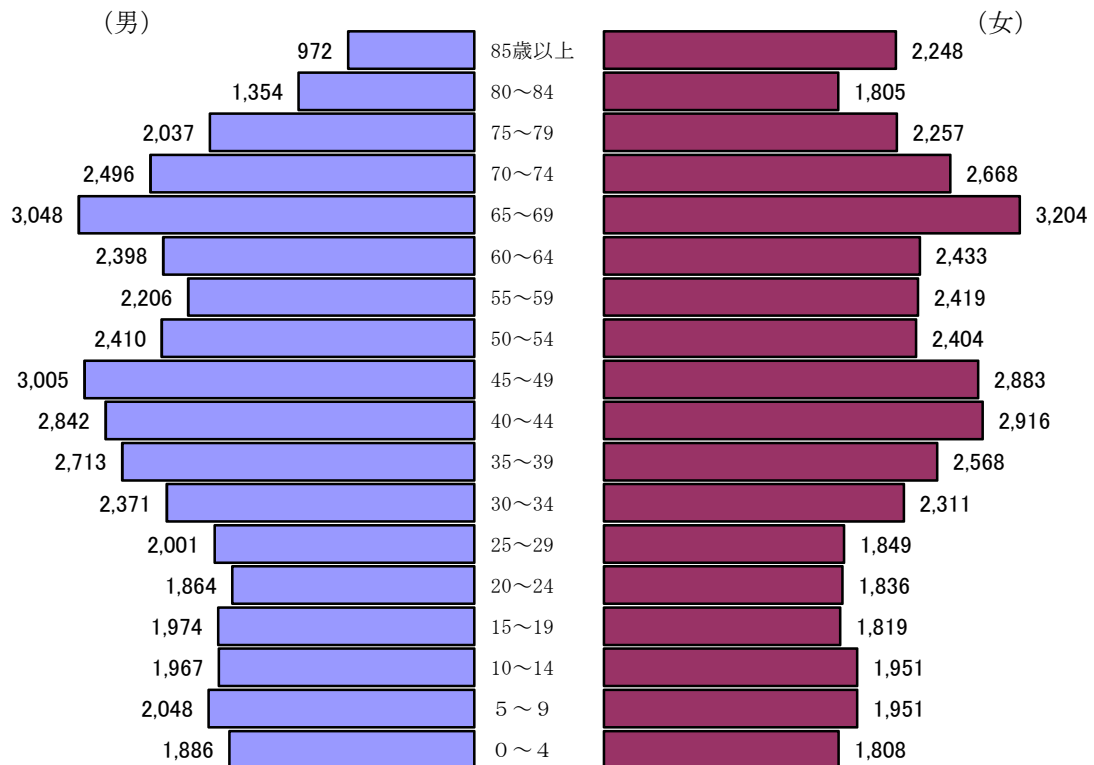
## 【管内】

(単位：人)



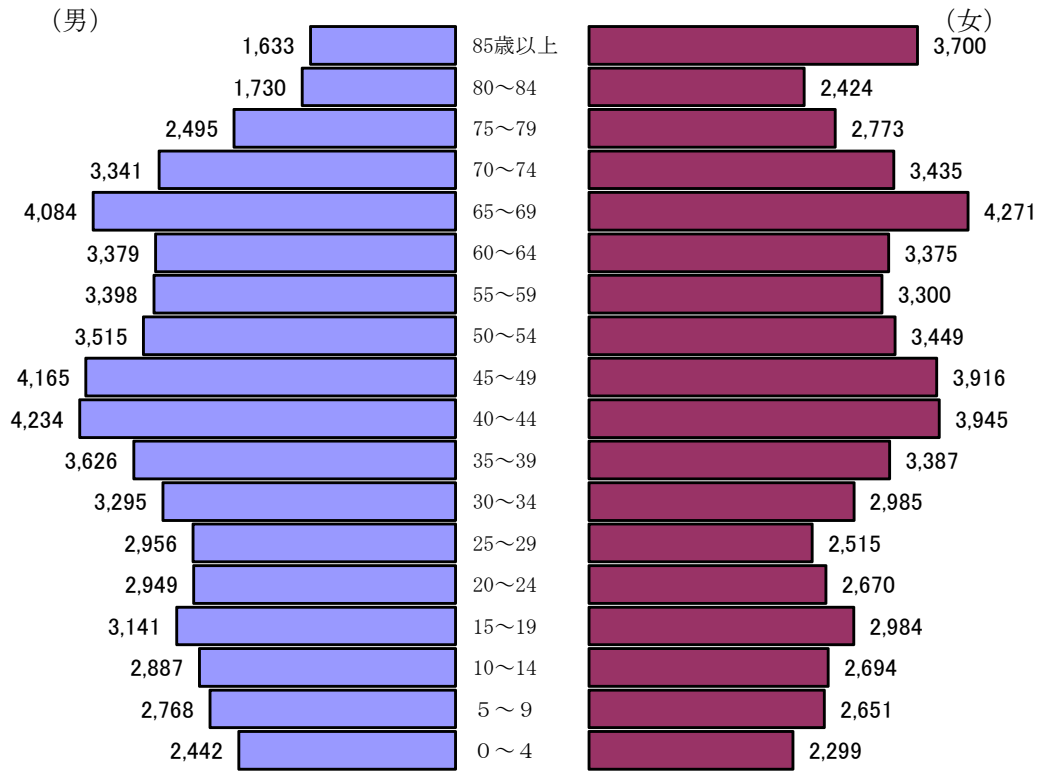
## 【近江八幡市】

(単位：人)



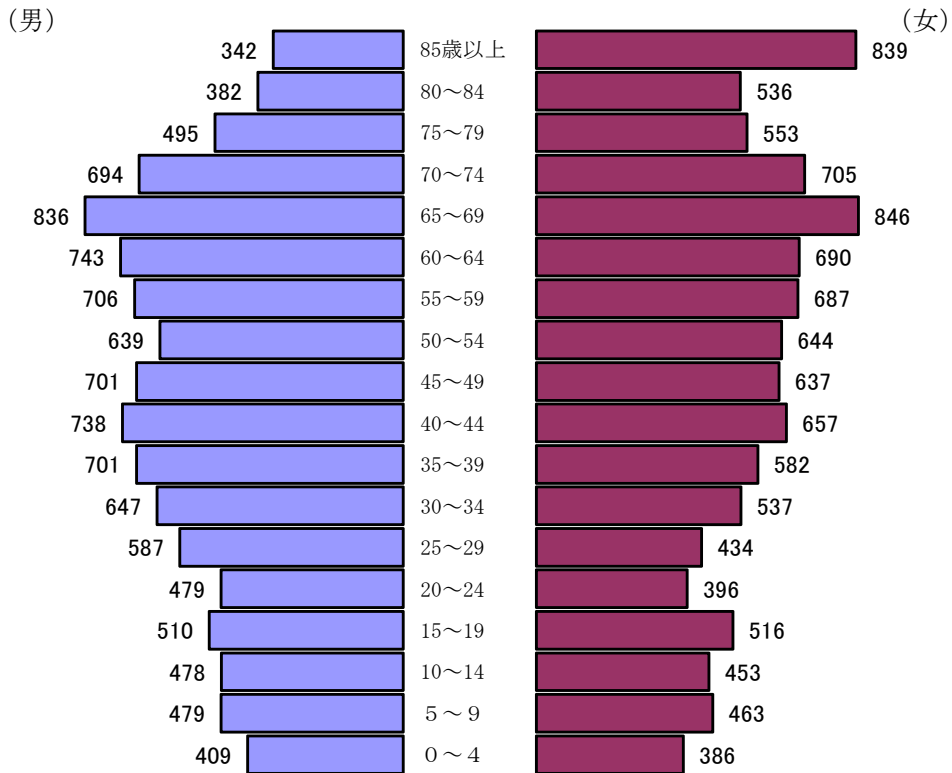
## 【東近江市】

(単位：人)



## 【日野町】

(単位：人)



# 【竜王町】

(単位：人)

(男)

(女)

