

【用水供給事業 決算概要(平成23年度～平成30年度)】

資料2-1

H23～  
基本料金 1,270円・1,315円・1,679円  
使用料金 27円

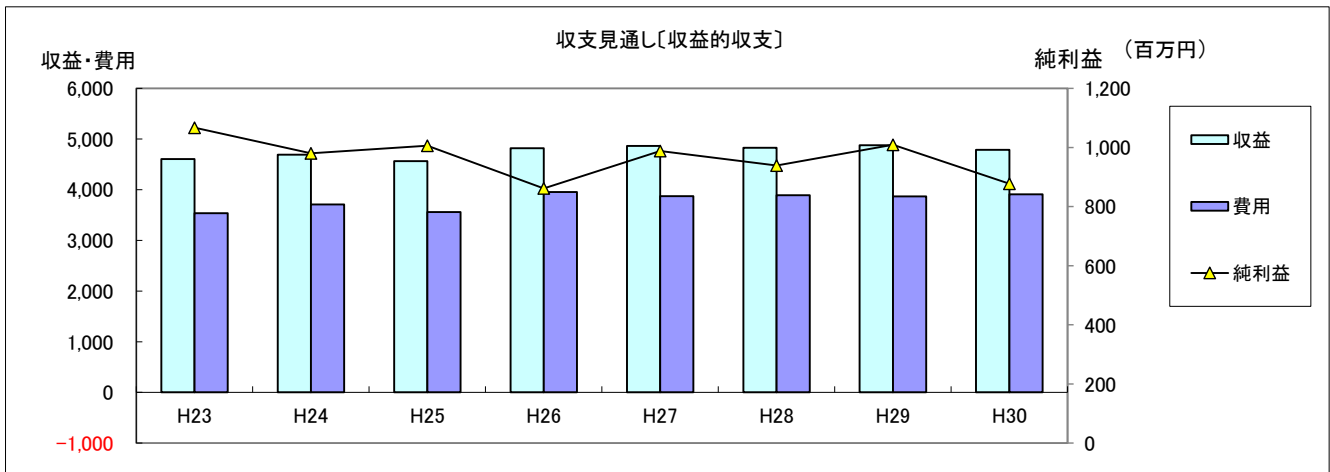
H28～  
基本料金 1,270円  
使用料金 31.3円

H30～  
基本料金 1,270円  
使用料金 29.2円

収益の収支

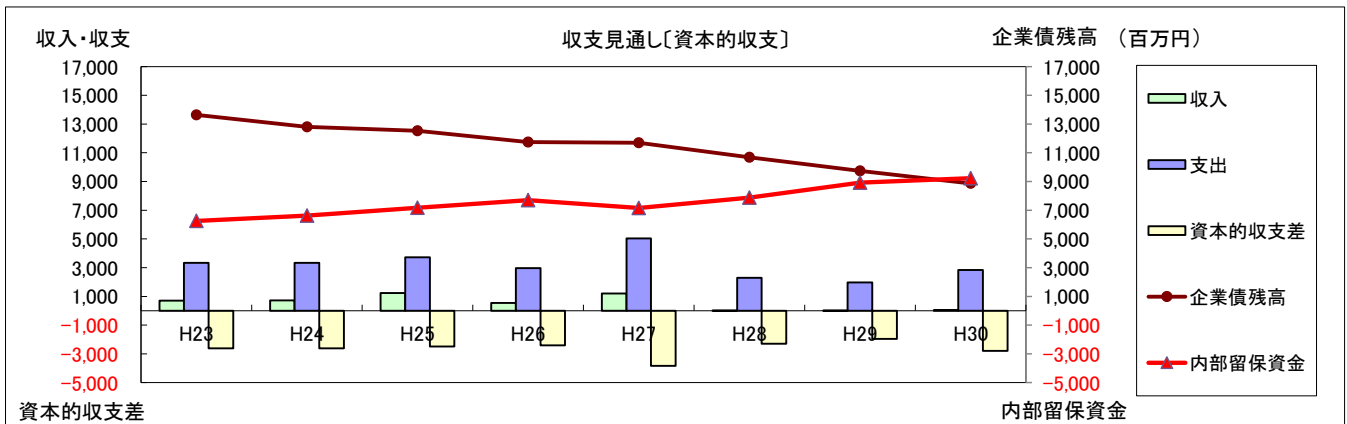
(百万円)

区分\年度	H23	H24	H25	H26	H27	H28	H29	H30
収 益	4,605	4,690	4,563	4,818	4,862	4,828	4,877	4,788
給水収益	4,489	4,483	4,506	4,482	4,485	4,493	4,523	4,450
長期前受金戻入	0	0	0	301	311	294	287	288
その他営業外収入	116	207	57	34	66	41	68	50
費 用	3,538	3,710	3,557	3,956	3,874	3,889	3,868	3,911
資 本 費	2,226	2,269	2,143	2,527	2,529	2,452	2,408	2,534
減価償却費	1,888	1,829	1,916	2,200	2,239	2,272	2,191	2,325
資産減耗費	4	89	12	6	105	14	66	57
支払利息	277	242	213	188	184	164	147	148
雑支出・特別損失等	58	108	2	133	1	0	4	4
維持管理費	1,311	1,441	1,413	1,430	1,344	1,438	1,460	1,377
人件費	367	436	338	337	376	320	339	342
動力費	343	358	438	464	438	371	391	414
修繕費	255	259	260	244	126	223	217	196
薬品費	46	66	55	53	55	116	125	63
委託料	227	248	246	256	272	328	312	288
その他	74	74	77	76	78	80	76	74
純 利 益	1,067	980	1,006	862	988	939	1,009	878



資本的収支

区分\年度	H23	H24	H25	H26	H27	H28	H29	H30
収 入	711	729	1,227	551	1,195	9	6	48
企業債	660	570	1,170	530	1,100	0	0	0
他会計出資金	43	93	29	20	19	9	6	40
補助金	7	61	0	1	77	0	0	8
その他	2	4	28	0	0	0	0	0
支 出	3,334	3,342	3,717	2,961	5,033	2,299	1,971	2,836
建設改良費	1,848	1,896	2,261	1,600	3,828	1,243	1,024	1,895
企業債償還金	1,458	1,413	1,437	1,307	1,149	1,024	933	882
その他	29	33	19	55	57	31	14	59
資本的収支差	△ 2,622	△ 2,613	△ 2,490	△ 2,410	△ 3,838	△ 2,289	△ 1,966	△ 2,789
企業債残高	13,641	12,798	12,530	11,754	11,705	10,681	9,748	8,866
内部留保資金	6,255	6,622	7,166	7,702	7,158	7,883	8,916	9,233



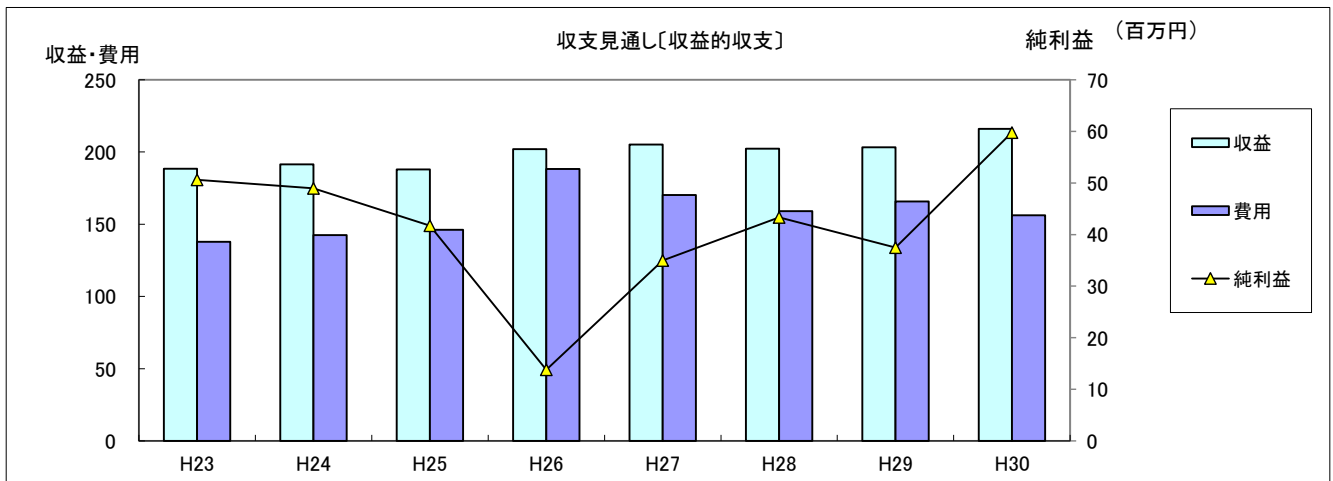
# 【彦根工業用水事業 決算概要(平成23年度～平成30年度)】

H17～  
基本料金 14円  
使用料金 3円

## 収益の収支

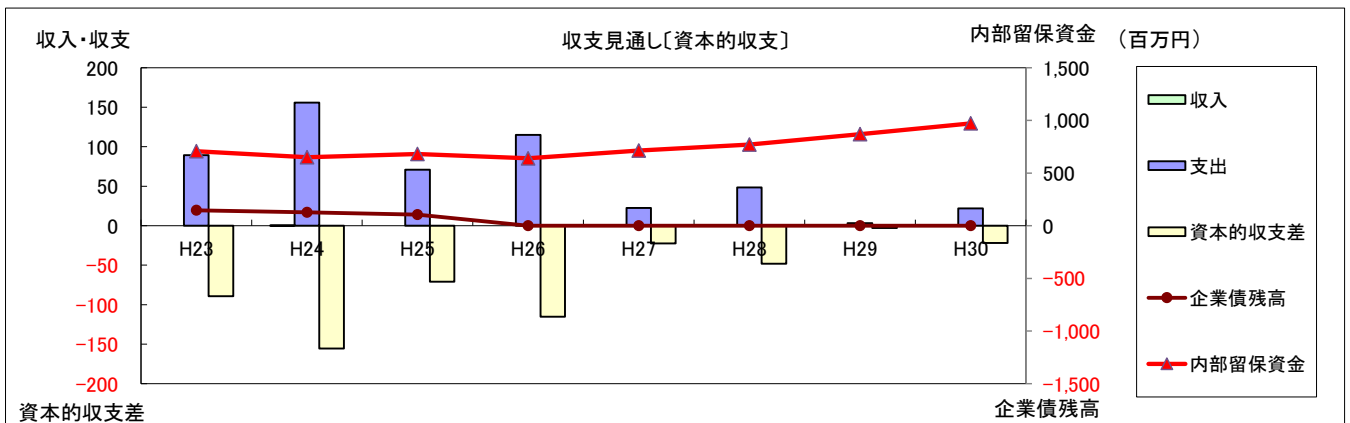
(百万円)

区分\年度	H23	H24	H25	H26	H27	H28	H29	H30
収 益	188	191	188	202	205	202	203	216
給水収益	184	183	183	184	186	185	184	145
長期前受金戻入	0	0	0	15	14	15	14	14
減量負担金								53
その他営業外収入	5	8	5	3	5	3	5	4
費 用	138	142	146	188	170	159	166	156
資 本 費	51	50	64	96	74	75	77	77
減価償却費	45	39	59	72	74	73	77	77
資産減耗費	0	4	0	0	0	1	0	0
支払利息	7	6	5	4	0	0	0	0
雑支出・特別損失等	0	0	0	20	0	0	0	0
維持管理費	86	93	82	92	96	84	88	79
人件費	31	36	28	28	31	27	29	29
動力費	24	26	32	33	33	27	27	29
修繕費	14	15	6	8	11	9	11	0
薬品費	0	0	0	0	0	0	0	0
委託料	12	11	11	18	16	15	16	16
その他	6	5	5	5	6	6	5	5
純 利 益	51	49	42	14	35	43	37	60



## 資本の収支

区分\年度	H23	H24	H25	H26	H27	H28	H29	H30
収 入	0	0	0	0	0	1	0	0
企業債	0	0	0	0	0	0	0	0
他会計出資金	0	0	0	0	0	0	0	0
補助金	0	0	0	0	0	0	0	0
その他	0	0	0	0	0	1	0	0
支 出	89	156	71	115	22	49	3	22
建設改良費	70	136	49	9	22	49	3	22
企業債償還金	19	20	21	106	0	0	0	0
その他	0	0	1	1	0	0	0	0
資本的収支差	△ 89	△ 156	△ 71	△ 115	△ 22	△ 48	△ 3	△ 22
企業債残高	146	126	106	0	0	0	0	0
内部留保資金	707	650	682	640	713	771	869	971



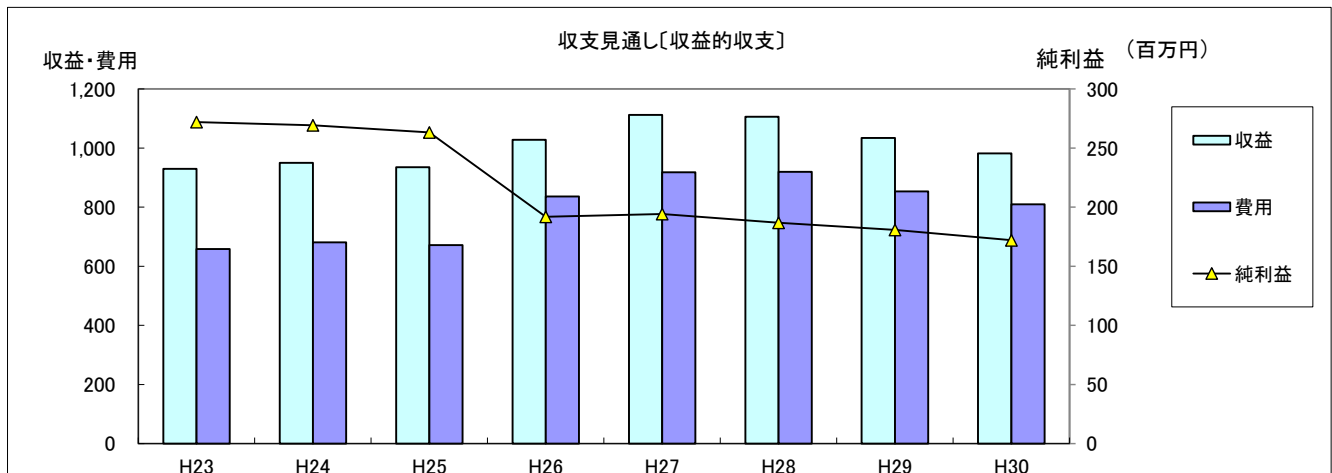
# 【南部工業用水事業 決算概要(平成23年度～平成30年度)】

H17～  
基本料金 40円  
使用料金 8円

H30～  
基本料金 34.7円  
使用料金 8円

## 収益の収支

区分\年度	H23	H24	H25	H26	H27	H28	H29	H30
収 益	930	950	935	1,028	1,112	1,106	1,034	982
給水収益	914	921	915	914	907	914	918	793
長期前受金戻入	0	0	0	100	103	98	96	95
減量負担金								79
その他営業外収入	16	30	19	14	101	94	21	15
費 用	658	681	672	836	918	919	854	810
資 本 費	340	343	343	536	611	595	509	486
減価償却費	313	317	323	486	481	481	481	481
資産減耗費	0	4	0	1	25	7	3	2
支払利息	26	22	18	15	13	11	6	3
雑支出・特別損失等	0	0	1	34	92	96	18	0
維持管理費	318	338	329	300	307	324	345	323
人件費	92	109	84	84	94	97	103	85
動力費	101	102	115	119	113	101	113	124
修繕費	62	63	63	32	30	45	51	31
薬品費	5	5	6	5	4	3	5	7
委託料	41	43	42	42	49	59	55	57
その他	17	17	18	17	18	19	19	19
純 利 益	272	269	263	192	194	187	181	172



## 資本的収支

区分\年度	H23	H24	H25	H26	H27	H28	H29	H30
収 入	0	0	72	58	240	98	94	122
(内訳)								
企業債	0	0	0	0	0	0	0	0
他会計出資金	0	0	0	0	0	0	0	0
補助金	0	0	0	0	0	0	0	27
その他	0	0	72	58	240	98	94	94
支 出	288	297	345	142	683	359	238	231
(内訳)								
建設改良費	150	173	225	61	607	151	49	207
企業債償還金	134	124	117	79	75	207	188	24
その他	4	0	4	2	1	0	1	1
資本的収支差	△ 288	△ 297	△ 274	△ 85	△ 443	△ 261	△ 144	△ 109
企業債残高	1,006	882	765	686	612	405	216	193
内部留保資金	1,562	1,861	2,184	2,701	2,947	3,273	3,701	4,164

