

平成 2 2 年版

消防防災年報

滋 賀 県

は じ め に

本年3月11日、東北地方太平洋沖地震が発生し、東北地方を中心として我が国の災害史上最大ともいえる未曾有の被害をもたらしました。

本県は発災直後から、関西広域連合の枠組の中で福島県を支援することが決まり、被災地での避難生活の支援や支援物資の提供、応援職員の派遣、さらに避難者の受入等、できる限りの応援を実施しているところです。県といたしましては、引き続き県内の市町と協力して関係機関との連携を得て、被災地のニーズに即した支援に努めてまいりたいと考えております。

さて、本県におきましても、平成21年中には台風第18号等の風水害により、農林土木や住家を中心として約1.2億円の被害が発生しました。火災件数では455件で前年に比べ37件減少しましたが、16名の尊い命と約8.6億円の財産が失われ、熱中症では187名(前年312名)の方が救急搬送されました。

このような情勢の中、県民の皆さんの防災に関する関心は、自主防災組織率の推移を見ても分かる通り、年々高まっています。大規模災害発生時においては、近隣住民などの地域コミュニティによる「助け合い」、「支えあい」が救助活動や避難生活に大きな役割を果たしており、自らの身を守るという「自助」、自分たちの地域は自分たちで守るという「共助」がいかに大事であるかを、私たちは改めて認識するところです。

これら「自助」、「共助」、「公助」がバランスよく機能していくためには、地域住民・企業・行政が一体となった消防防災体制の充実が重要です。

県といたしましては、地域防災力の要である消防団への加入促進や、消防施設等の充実強化、緊急消防援助隊をはじめとする広域応援体制の強化のため、市町や消防機関等との連携を一層深めて、消防防災体制の強化を図るとともに、県内の事業所に対しては、日頃からの自主防災組織等との連携や、大規模災害発生時に、当該事業所が有する災害への強みを最大限に活かしていただくための仕組みづくりを検討してまいりたいと考えています。

この年報は、平成21年中を中心として、県内の消防力の現況や火災、救急、自然災害等の状況を取りまとめたものです。皆さまの災害の未然防止や防火・防災意識の高揚にお役立ていただければ幸いです。

平成23年3月

滋賀県防災危機管理局长 小椋 正清

ご利用いただく方のために

【 共 通 】

- 1 「平成 年度」とは、同年4月1日から翌年3月31日までの集計（年度統計）を表している。
また、「平成 年中」とは、同年1月1日から12月31日までの集計（暦年統計）を表している。
- 2 「人口」および「世帯数」は、住民基本台帳および外国人登録法に基づく人口移動状況（出生、死亡、転入、転出等）の合算をもとに県で推計した人口統計を使用している。同じ調査基準日（例平成 年4月1日現在）であっても、使用する人口統計の違いにより、他の統計書等と若干数値が異なる場合がある。
- 3 市町合併の関係により、旧町名で表示されている場合がある。また、愛知郡広域行政組合消防本部は愛荘町と東近江市（旧愛東町・湖東町）を管内とするため、管内として東近江市（旧愛東町・湖東町）と記載しているが、消防団の事務は東近江市で行っているため、数値は同市に計上されている。

【 消防の現況編 】

- 4 「消防本部」「消防署」「消防団」とは、消防組織法に基づき市町が設置する消防機関で、常備消防としての消防本部・署所と、非常備消防としての消防団に大別される。また、常備の消防事務については、市町が単独で処理するよりも、相互に応援し、または共同組織等により処理する方がより効率的かつ合理的な場合が多いため、一部事務組合または事務委託という方法により広域消防の設置が進められている。
- 5 「消防吏員」とは、消防本部・署所に置かれる市町職員で、階級を有し、制服を着用し、消防事務に従事する者をいう。消防職員のうち消防吏員でない者をその他の職員というが、消防吏員とでは、消防活動への従事の有無、消防法に基づき付与される権限の有無など職務に関して違いがある。
- 6 「消防ポンプ自動車等」とは、使用可能な状態にあり、緊急自動車として認められている消防車両をいう。
- 7 「消防水利」は、火災鎮圧のためには消防車両とともに不可欠のものであり、その種類は、消火栓、防火水槽、プール等の人工水利と、河川、池、湖、沼、海等の自然水利があります。消防法第20条に基づく公設のものおよび同法第21条に基づき消防水利として指定しているもので、消防上使用可能なもののみを集計している。
- 8 「消防・救急業務用無線局」とは、消防本部、消防署、出張所および消防団に開設された無線局および消防自動車、救急自動車等に開設された無線局をいい、「防災無線通信施設」とは、それ以外で災害対策基本法、水防法、消防組織法、災害救助法等の諸法令に基づき、市町内において災害対策に関する業務を遂行するために使用することを主たる目的とするものをいう。
- 9 「消防費性質別歳出決算額」には、公債費および災害復旧事業費は含んでいない。また、補助費等のうち「一部事務組合に対するもの（負担金）」には、組合が消防業務以外の業務（例：し尿処理、

ごみ処理等)を処理している場合、消防業務に係る分以外の金額も算入されることがある。

10 「普通会計歳出決算額」では、消防以外の一部事務組合に係る決算額を除いているので、県計の金額は本県における市町および一部事務組合等の普通会計歳出決算額の合計と一致するものではない。

11 「基準財政需要額」とは、地方交付税法に基づき、地方団体の財政需要を合理的に測定するために一定の方法により算定された額をいい、使用料、手数料、国庫補助金などの特定財源を除く一般財源をもって賄われるべき経費である。

12 「幼年消防クラブ」とは、幼年期における防火のしつけおよび防火思想の教育等を図ることを目的として9歳以下の児童、園児等を対象に結成されたクラブをいう。

「少年消防クラブ」とは、防火思想の普及徹底を図ることを目的として10歳以上15歳以下を対象に結成されたクラブをいう。

「婦人防火クラブ」とは、「防火クラブ」「消防隊」等その名称のいかんを問わず、火災予防思想の普及および初期消火のための活動を実施している女性の組織で、消防団以外のものをいう。

13 「危険物製造所等」とは、消防法に基づく危険物の製造所、貯蔵所または取扱所をいう。

14 「防火対象物」とは、消防法第2条に規定する防火対象物のうち、同法第17条の規定により消防用設備等の設置が必要なものを集計している。

【 火 災 編 】

15 「火災」とは、人の意図に反して発生しもしくは拡大し、または放火により発生して消火の必要がある燃焼現象であって、これを消火するために消火施設またはこれと同程度の効果のあるものの利用を必要とするもの、または人の意図に反して発生し、もしくは拡大した爆発現象をいい、種別を次のとおり区分する。

なお、火災の種別が2以上複合するときは、原則として、焼き損害額の大なるものの種別による。

(1) 建物火災：建物またはその収容物が焼損した火災

(2) 林野火災：森林、原野または牧野が焼損した火災

(3) 車両火災：自動車車両、鉄道車両および被けん引車またはこれらの積載物が焼損した火災

(4) 船舶火災：船舶またはその積載物が焼損した火災

(5) 航空機火災：航空機またはその積載物が焼損した火災

(6) その他火災：(1)から(5)までに掲げる火災以外の火災(空地、田畑、道路、河川敷など)

16 「損害額」とは、火災によって受けた直接的な損害を、り災時における時価により算出したものをいい、焼き損害額、消火活動による水損などの消火損害額および爆発現象の破壊作用による爆発損害額の合計であって、消火のために要した経費、焼跡整理費、り災のための休業による損失等の間接的な損害を除く。

17 「焼損棟数」とは、焼損した建物の棟数をいい、焼損の程度を次のとおり区分する。

- (1) 全焼：建物の焼き損害額が火災前の建物の評価額の70%以上のものまたはこれ未満であっても残存部分に補修を加えて再使用できないもの
- (2) 半焼：建物の焼き損害額が火災前の建物の評価額の20%以上のもので全焼に該当しないもの
- (3) 部分焼：建物の焼き損害額が火災前の建物の評価額の20%未満のものでぼやに該当しないもの
- (4) ぼや：建物の焼き損害額が火災前の建物の評価額の10%未満であり焼損床面積が1㎡未満のもの、建物の焼き損害額が火災前の建物の評価額の10%未満であり焼損表面積が1㎡未満のもの、または収容物のみ焼損したもの

18 「り災世帯数」は、一般世帯または施設等の世帯については、国勢調査の例に準じて算出し、り災程度を次のとおり区分する。なお、共同住宅の共用部分のみり災した場合には、り災世帯数を計上しない。

- (1) 全損：建物（収容物を含む。以下半損、小損において同じ。）の火災損害額がり災前の建物の評価額の70%以上のもの
- (2) 半損：建物の火災損害額がり災前の建物の評価額の20%以上で全損に該当しないもの
- (3) 小損：建物の火災損害額がり災前の建物の評価額の20%未満のもの

19 「死者」または「負傷者」とは、火災現場において火災に直接起因して、死亡した者（病死者を除く。）または負傷した者をいう。なお、火災により負傷した後48時間以内に死亡したものは、火災による死者とする。

【 救急救助編 】

20 「救急出場件数」とは、消防法第2条に規定する救急業務として、消防機関の設置する救急隊が出場した件数で、傷病者搬送件数、傷病者不搬送件数、医師搬送・医療資器材等輸送件数を合計したものをいう。

21 「搬送人員」とは、救急隊が傷病者を医療機関等へ搬送した人員（医療機関等から他の医療機関等へ搬送（転院搬送）した人員を含む。）をいう。

22 「救急告示医療機関」とは、救急病院等を定める省令（昭和39年厚生省令第8号）に基づき、救急告示を受けている医療機関をいう。

23 「転送」とは、最初の搬送先医療機関で収容されなかったため、他の医療機関に搬送することをいう。したがって、転送回数0回とは、最初の医療機関で収容された場合をいい、同じく1回とは、2箇所目の医療機関で収容されたものをいう。

24 「救助出動件数」とは、火災、災害、事故等により要救助者の生命または身体に現実の危険が及んでいる事故で、要救助者の存在が確認されているほか、通報時および現場到着時要救助者の存在が予想される状況における事故にあたり、消防機関が要救助者の危険を排除するために、人力、機械力、器具等を用いて安全な場所に救出するために出動した件数をいう。

【 防災ヘリコプター編 】

25 「運航件数」と「運航時間」については、1件の活動で2以上の用務を実施した場合、件数は主たる活動用務に計上し、時間は各用務に分類して計上している。したがって、件数データがなくても時間データが計上される場合がある。

なお、防災ヘリコプター「淡海」は、平成8年から業務を開始しているが、平成7年に試運航している^{おうみ}ので、年別運航状況の合計運航時間は、機体の総運航時間を表すものではない。

【 防 災 編 】

26 「自主防災組織」とは、災害が発生したときに被害を最小限に防止し、または軽減するため地域住民が必要な防災資機材等を利用して、初期消火、避難誘導、救護等の活動を行うために組織しているもの（活動の役割分担が地域住民の合意によって定められている必要があるが、規約等により明文化されている必要はない。）をいい、防災、防火等の名称を使用しているものであっても実働部隊でないものは除く。また、消防団、少年消防クラブ、幼年消防クラブおよび法令の規定による自衛防災組織等も除く（婦人防火クラブのうち、火災予防の啓蒙活動だけでなく、災害時に消火活動、炊き出し等の実践活動を行うものは含む）。

27 「住家被害」とは、災害（災害対策基本法第2条に規定するもののうち火災を除いたもの。）により現実に居住のために使用している建物（社会通念上の住家であるかどうかを問わない。）に被害があったものをいい、被害の程度を次のとおり区分する。

- (1) 「全壊」とは、住家その住居のための基本的機能を喪失したもの、すなわち、住家全部が倒壊、流失、埋没したものまたは住家の損壊（ここでいう「損壊」とは、住家が被災により損傷、劣化、傾斜等何らかの変化を生じることにより、補修しなければ元の機能を復元し得ない状況に至ったものをいう。以下同じ。）が甚だしく、補修により元通りに再使用することが困難なもので、具体的には、住家の損壊若しくは流出した部分の床面積が、その住家の延べ床面積の70%以上に達した程度のものまたは住家の主要な構成要素（ここでいう「主要な構成要素」とは、住家の構成要素のうち造作等を除いたものであって、住家の一部として固定された設備を含む。以下同じ。）の経済的被害を住家全体に占める損害割合で表し、その住家の損害割合が50%以上に達した程度のもの
- (2) 半壊：「半壊」とは、住家その住居のための基本的機能の一部を喪失したもので、すなわち、住家の損壊が甚だしいが、補修すれば元通りに再使用できる程度のもので、具体的には、損壊部分とその住家の延べ床面積の20%以上70%未満のもの、または住家の主要な構成要素の経済的被害を住家全体に占める損害割合で表し、その住家の損害割合が20%以上50%未満のもの
- (3) 一部損壊：全壊および半壊に至らない程度の住家の破損で、補修を必要とする程度のもので、ただし、ガラスが数枚破損した程度のごく小さなものは除く。
- (4) 床上浸水：住家の床より上に浸水したものおよび全壊・半壊には該当しないが、土砂竹木のたまり積により一時的に居住することができないもの

(5) 床下浸水：床上浸水には至らない程度に浸水したもの

28 「流出・埋没」とは、田畑の耕土が流出し、または砂利等のたい積のため、耕作が不能になったものをいい、「冠水」とは、稲等の先端が見えなくなる程度に水につかったものをいう。

【 産業保安編 】

29 「高圧ガス」とは、常温下において圧力が1 MPa（メガパスカル）以上となる圧縮ガスであって現にその圧力が1Mpa以上となるもの等「高圧ガス保安法」で定められているものをいう。

【 通 信 編 】

30 119番への通報手段を「NTT東西固定電話」、「IP電話等」および「携帯電話・PHS」に分類している。

目 次

- 【トピックス 平成21年中の火災発生状況】
- 【トピックス 平成21年中の救急搬送状況】
- 【トピックス 消防団の現況】

【 消防の現況編 】

滋賀県内における消防の状況

- 01 滋賀県内消防本部の変遷
- 02 消防本部設置状況図
- 03 消防本部設置状況
- 04 滋賀県内消防本部消防署・出張所一覧
- 05 消防吏員・消防団員数の推移
- 06 消防団員に占める女性消防団員の推移
- 07 県内市町の消防の概要
- 08 階級別消防吏員数
- 09 勤務体制別消防職員数および消防吏員の採用試験状況
- 10 階級別消防団員数
- 11 階級別消防団員の報酬年額等
- 12 年齢別・在職年数別消防吏員数
- 13 年齢別・在職年数別消防団員数
- 14 消防吏員の退職事由
- 15 消防団員の退職・新任状況
- 16 消防吏員および消防団員の公務による死傷者数
- 17 職業構成および就業形態別消防団員数
- 18 無線通信施設および火災通報施設等の状況
- 19 消防ポンプ自動車等現有数
- 20 消防水利の現況
- 21 化学消火薬剤備蓄状況
- 22 平成21年度市町消防費性質別歳出決算額
- 23 平成21年度市町消防費歳入決算額財源内訳
- 24 消防機関の出動状況（消防本部・署所）
- 25 消防機関の出動状況（消防団）
- 26 民間防火組織の現況
- 27 消防大学校派遣状況
- 28 消防学校教育訓練実施状況
- 29 消防学校修了者数（消防職員）
- 30 消防学校修了者数（消防団員）
- 31 消防表彰（平成21年度）
- 32 知事表彰 永年勤続功労章・勤続功労章団体別授章者数

危険物規制の概要・防火対象物の概要

- 33 危険物取扱者試験・保安講習実施結果
- 34 危険物施設設置状況
- 35 数量別・類別危険物製造所等の設置状況
- 36 危険物製造所等年度別推移
- 37 危険物製造所等に対する立入検査の状況
- 38 危険物に係る事故発生状況
- 39 消防設備土試験実施結果

- 40 消防設備士講習実施状況
- 41 用途別防火対象物の状況
- 42 市町別防火対象物の状況
- 43 防火対象物年度別推移
- 44 防火対象物に対する予防査察の実施状況
- 45 防火対象物定期点検報告制度実施状況

【 火 災 編 】

平成21年中の火災状況

- 01 月別出火件数および損害額
- 02 時間帯別出火件数
- 03 火災種別出火件数および損害額
- 04 初期消火器具使用状況別出火件数
- 05 覚知方法別出火件数
- 06 過去10年間の火災の主原因の推移
- 07 過去10年間の出火件数および損害額の推移
- 08 主な出火原因別出火件数および損害額
- 09 平成9年を100とした場合の火災種別出火件数の推移
- 10 月別火災発生状況
- 11 市町別火災状況
- 12 総合出火原因別火災状況
- 13 過去10ヶ年の火災状況
- 14 月別・市郡別出火件数および損害額
- 15 建物火災の月別・市郡別出火件数および焼損面積
- 16 損害額1千万円以上の火災
- 17 死者の発生した火災の一覧

【 救急救助編 】

平成21年中の救急救助業務の概要

- 01 救急業務の推移
- 02 時間帯別救急出場件数
- 03 救急自動車数、救急隊員数および救急活動状況
- 04 曜日別・月別救急出場件数
- 05 事故種別救急出場件数および搬送人員
- 06 医療機関別搬送人員
- 07 事故種別・傷病程度別搬送人員
- 08 事故種別・年齢区分別搬送人員
- 09 現場到着所要時間別出場件数
- 10 119番通報から現場到着までの所要時間の推移
- 11 収容所要時間別搬送人員
- 12 119番通報から病院等に収容するのに要した時間の推移
- 13 転送回数別搬送人員
- 14 事故種別転送理由別件数
- 15 転送者の収容所要時間別搬送人員
- 16 高速自動車国道における救急業務の実施状況
- 17 応急手当普及啓発活動実施状況
- 18 事故種別救助出動件数および救助人員
- 19 救助隊数、救助隊員数および救助活動状況

【 防災ヘリコプター編 】

防災ヘリコプター「淡海」の活動概要

- 01 防災ヘリコプター「淡海」年別運航状況
- 02 防災ヘリコプター「淡海」月別運航状況
- 03 飛行場外離着陸場一覧表
- 04 大規模災害時における飛行場外離着陸場一覧表

【 防 災 編 】

平成21年中の自然災害の状況、災害による被害状況、防災行政等の現況

平成21年中の自然災害の状況

- 01 市町防災会議の開催状況
- 02 市町地域防災計画の修正状況
- 03 市町の防災訓練の実施状況
- 04 市町の災害ボランティアの状況
- 05 市町の災害対策本部等の設置、避難勧告・指示等の状況
- 06 市町の防災対策啓発事業の状況
- 07 市町の民間機関等との応援協定の状況
- 08 市町の災害危険箇所の状況
- 09 市町の勤務時間外における情報連絡体制、地震発生時の職員参集基準
- 10 市町の住民に対する避難の指示等の伝達手段
- 11 市町における自主防災組織の組織率の状況
- 12 市町の自主防災組織の状況
- 13 市町の避難場所および避難施設の状況
- 14 災害による被害状況
- 15 地域気象観測資料
- 16 地域気象観測年報
- 17 警報・注意報・情報の種類別、地域別発表・切替回数表
- 18 滋賀県で観測した平成21年中の有感地震
- 19 過去10年間の被害状況

【 産業保安編 】

産業保安行政

- 01 産業保安行政体系図
- 02 高圧ガス関係事業所数
- 03 高圧ガス種類別事業所数
- 04 高圧ガス関係申請件数
- 05 高圧ガス製造保安責任者等免状交付件数
- 06 高圧ガス等検査実施件数
- 07 火薬類関係事業所数
- 08 火薬類・猟銃等関係許可等件数・検査実施件数
- 09 火薬類・猟銃等関係検査実施件数

【 通 信 編 】

平成21年中の通信業務の概要

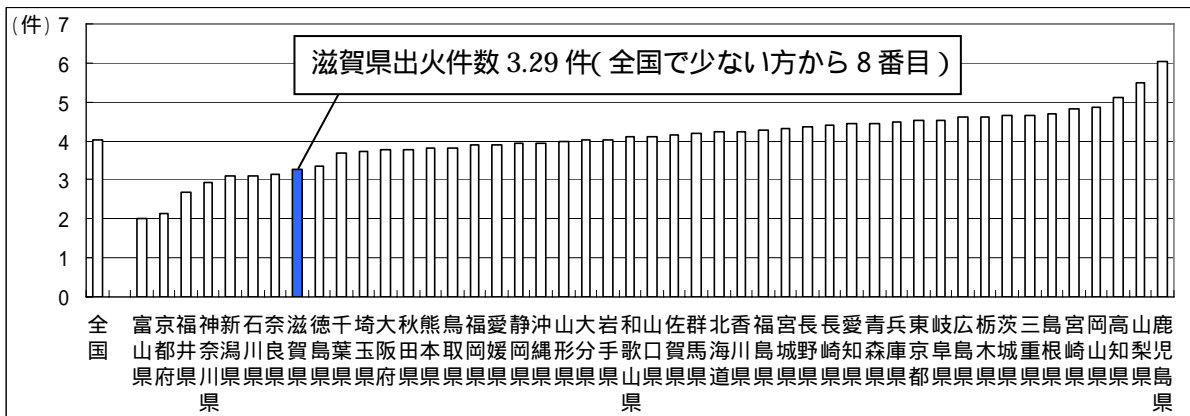
- 01 回線別災害等通報件数

トピックス 平成 21 年中の火災発生状況

1 全国から見た滋賀県の平成 21 年中火災の発生状況

本県の人口 1 万人当たりの出火件数は 3.29 件で、全国平均（4.02 件）を下回っている。

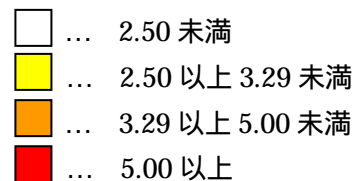
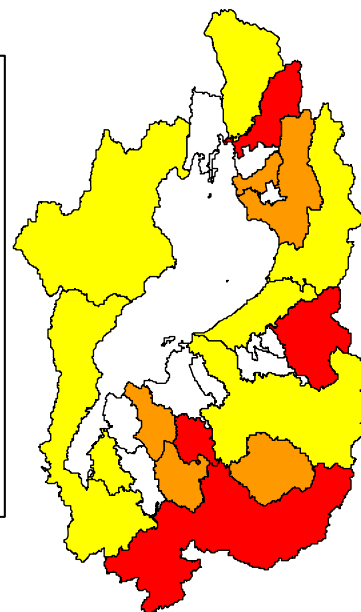
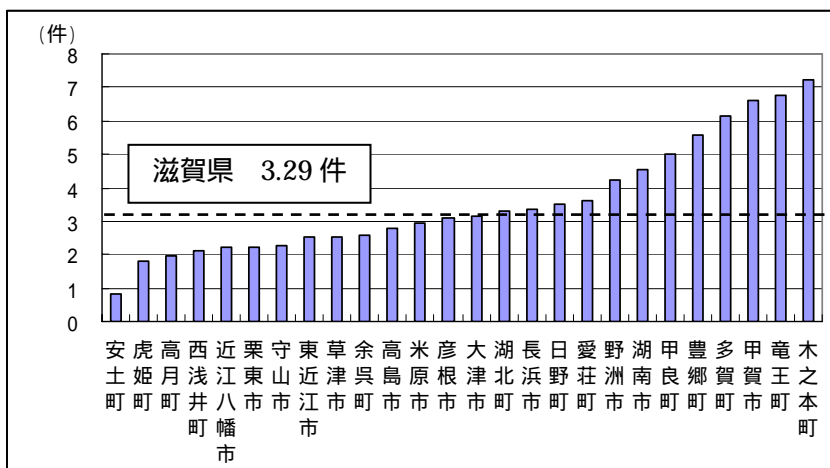
【図 1 全国における人口 1 万人当たり出火件数（平成 21 年中）】



2 平成 21 年中における火災の多い街、少ない街（人口 1 万人当たり）

人口一人当たりの出火件数を市町別で見ると、安土町が 0.82 件と最も少なく、木之本町が 7.22 件と最も多くなっている。

【図 2 市町における人口 1 万人当たり出火件数（平成 21 年中）】

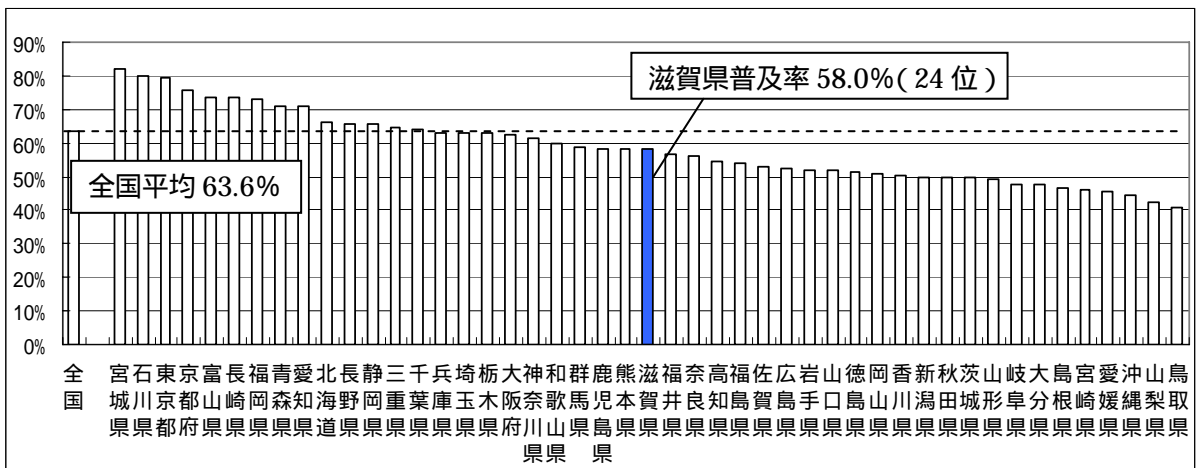


3 全国における住宅用火災警報器の推計普及率（平成 22 年 12 月現在）

住宅火災で亡くなられる方の約 6 割が逃げ遅れによるものである。その予防には住宅用火災警報器の設置が効果的であるため、消防法の一部改正により、各市町の条例で定められた期限までに住宅用火災警報器を設置することが義務付けられた。

平成 22 年 12 月時点における本県の住宅用火災警報器の推計普及率は 58.0%で、全国平均より 5.6 ポイント低くなっている。

【図 3 住宅用火災警報器の全国推計普及率（平成 22 年 12 月時点）】



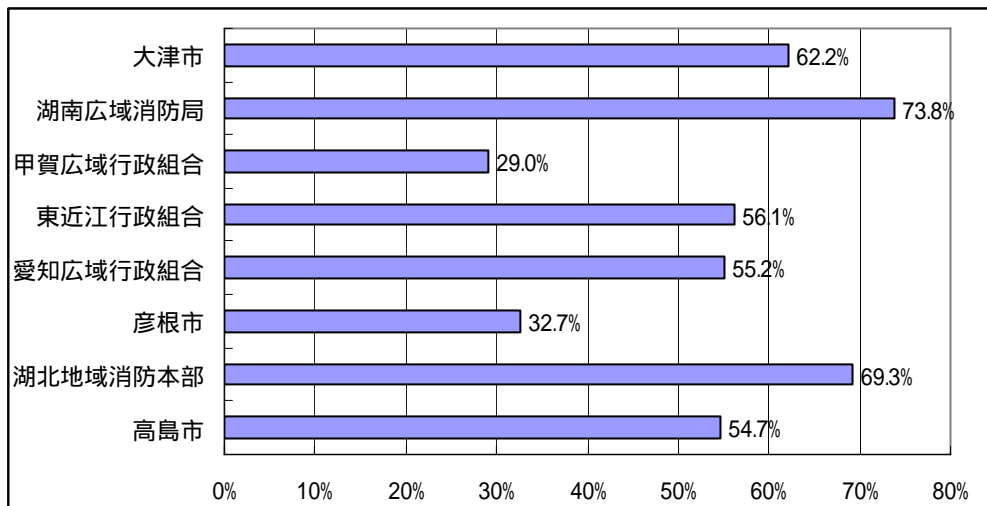
（総務省消防庁調べ）

4 消防本部別の住宅用火災警報器推計普及率（平成 22 年 12 月現在）

消防本部管内別の推計普及率を見ると、湖南広域消防局管内が 73.8%と最も高く、甲賀広域行政組合管内が最も低い 29.0%だった。

本県では、既存住宅への設置が完全義務化される平成 23 年 6 月に向けて、さらなる普及推進を図っていく。

【図 4 各消防本部別の住宅用火災警報器推計普及率（平成 22 年 12 月時点）】



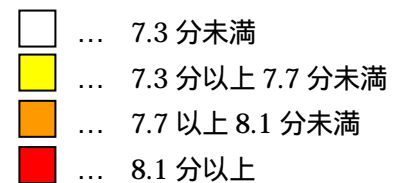
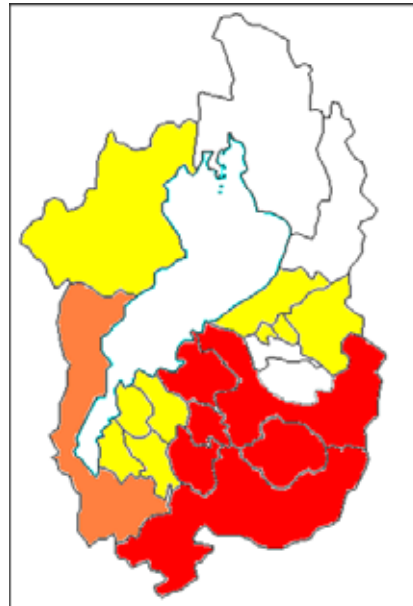
（総務省消防庁調べ）

一方、119番通報から医療機関等への収容に要した平均搬送時間は、湖南広域消防局が26.3分と最も短く、愛知郡広域行政組合が38.5分と最も長くなっている。(図8参照)

【図7 救急自動車による119番通報から現場到着までの消防本部別平均所要時間】

(単位：分)

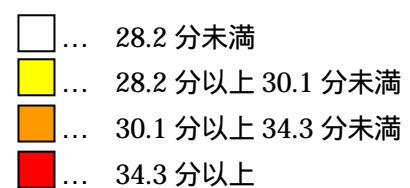
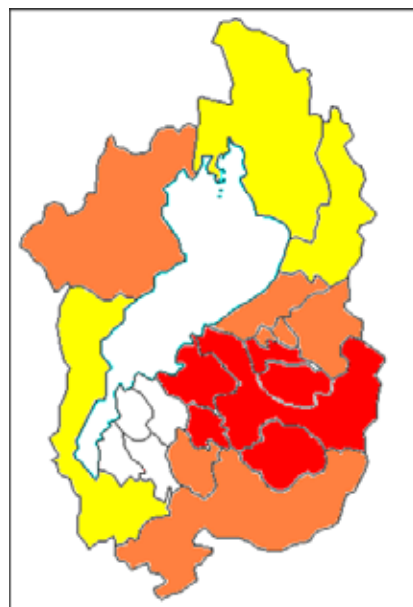
大津市	7.8
湖南消防	7.5
甲賀消防	8.5
東近江消防	8.2
愛知消防	6.9
彦根市	7.4
湖北消防	7.1
高島市	7.5
県平均	7.7



【図8 119番通報から医療機関等へ収容するのに要した消防本部別搬送時間】

(単位：分)

大津市	28.5
湖南消防	26.3
甲賀消防	33.7
東近江消防	34.9
愛知消防	38.5
彦根市	30.6
湖北消防	28.9
高島市	32.7
県平均	30.1



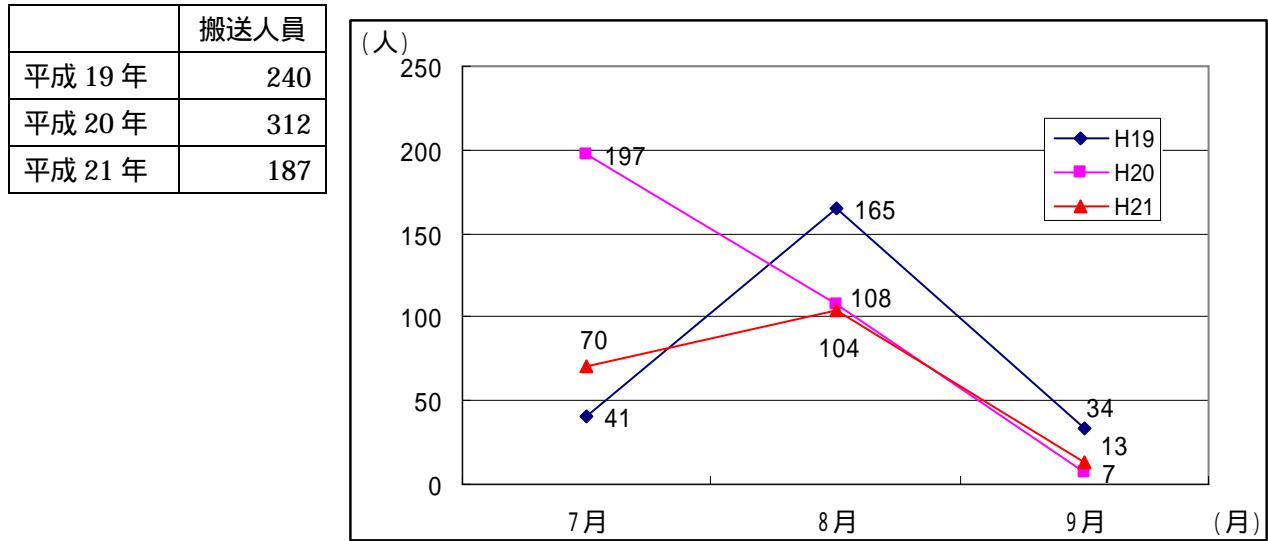
3 平成 21 年中における熱中症による救急搬送人員

平成 21 年中の熱中症による救急搬送人員は、187 人と前年より 125 人減少している。(図 9 参照)

また、搬送人員を年齢区分で見ると、成人(満 18 歳以上満 65 歳未満)の割合が 43.8%と最も高く、続いて高齢者(満 65 歳以上) 34.2%、少年(満 7 歳以上満 18 歳未満) 21.9%となっている。

初診時における傷病程度では、その多くが軽症(入院加療を必要としない)と診断されている。(図 10 参照)

【図 9 平成 19 年～21 年中の熱中症による救急搬送人員の推移】



(総務省消防庁調べ)

【図 10 平成 20～21 年中の熱中症救急被搬送者の状況】

年	日付	熱中症 搬送人員 (人)	年齢区分(人)					初診時における傷病程度(人)			
			新生児	乳幼児	少年	成人	高齢者	死亡	重症	中等症	軽症
平成20年	7/1～7/15	66	0	0	15	24	27	0	1	14	51
	7/16～7/31	131	0	1	31	49	50	1	1	50	79
	8/1～8/15	93	0	0	21	45	27	0	0	22	71
	8/16～8/31	15	0	0	1	7	7	0	0	4	11
	9/1～9/15	6	0	0	1	3	2	0	0	0	6
	9/16～9/30	1	0	0	0	1	0	0	0	0	1
	合計	312	0	1	69	129	113	1	2	90	219
平成21年	7/1～7/15	40	0	0	6	19	15	0	1	9	30
	7/16～7/31	30	0	0	5	16	9	0	0	6	24
	8/1～8/15	74	0	0	21	28	25	0	2	17	55
	8/16～8/31	30	0	0	6	13	11	0	1	7	22
	9/1～9/15	10	0	0	1	6	3	0	0	0	10
	9/16～9/30	3	0	0	2	0	1	0	0	0	3
	合計	187	0	0	41	82	64	0	4	39	144

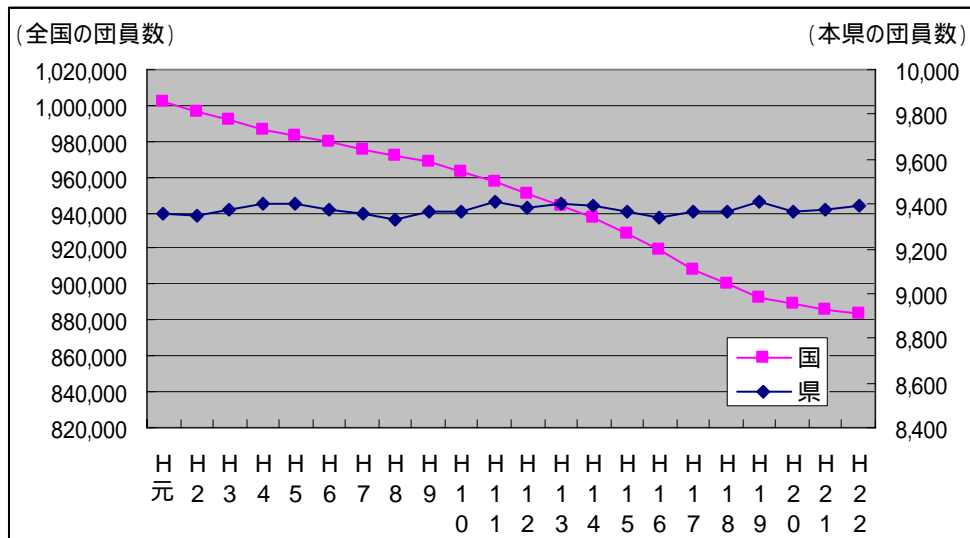
(総務省消防庁調べ)

トピックス 消防団の現況

1 全国と比較した滋賀県の消防団員数の推移

平成元年には全国で100万人を超えていた消防団員数が、平成2年には100万人、平成19年には90万人を割り込んでいる。しかし本県では、平成元年から団員数がほぼ横ばいとなっている。

【図11 全国と滋賀県を比較した消防団員数の推移】

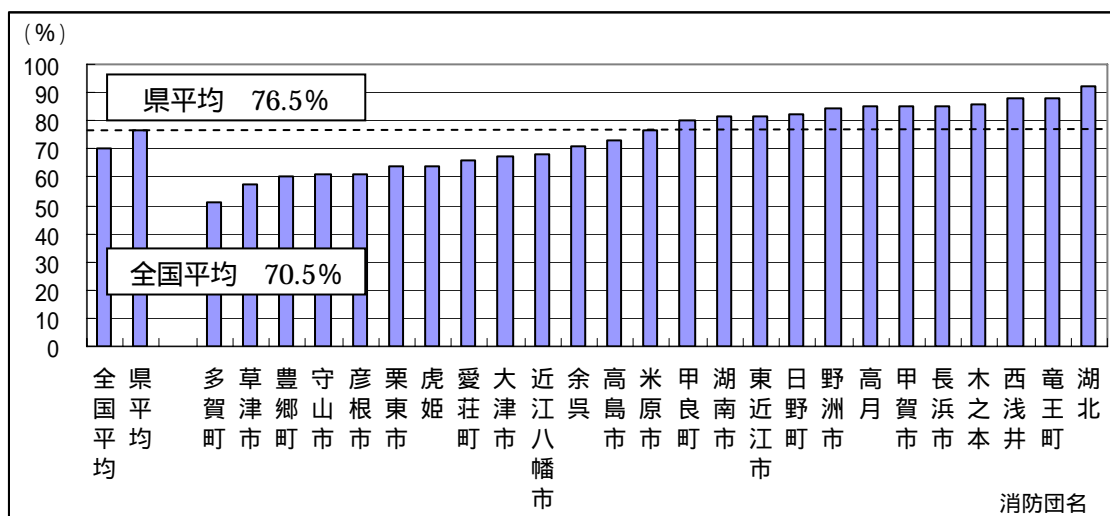


(総務省消防庁調べ)

2 消防団員の被雇用者割合

平成22年4月1日現在における本県の被雇用者団員の割合は76.5%で、全国平均の70.5%より6.0ポイント高くなっている。また、多賀町消防団の被雇用者割合は県内で最も低い50.9%であるのに対し、湖北消防団は92.2%と最も高い状況である。

【図12 県内消防団の被雇用者割合(平成22年4月1日現在)】

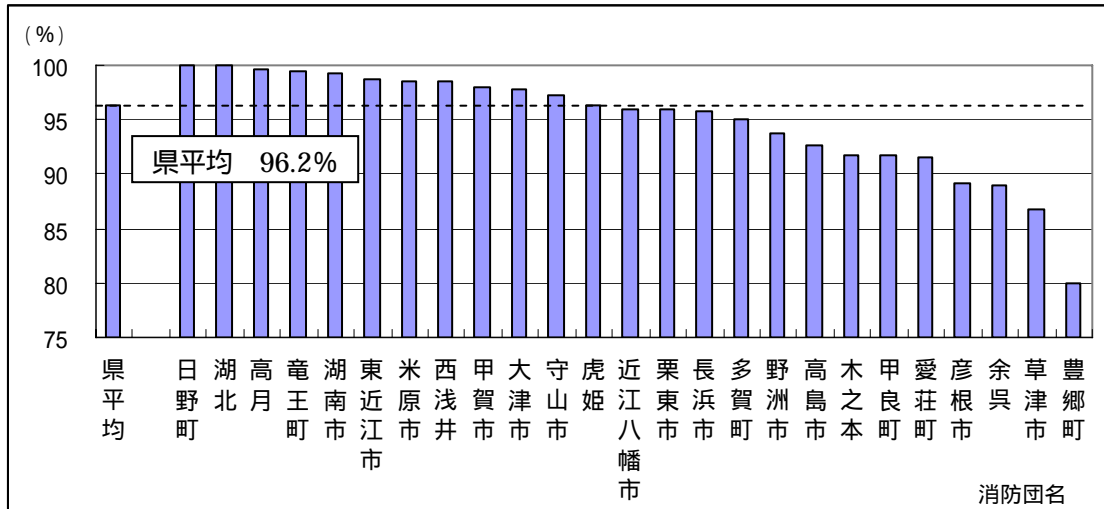


(総務省消防庁調べ)

3 消防団員の充足率

平成 22 年 4 月 1 日現在における、消防団員数の条例定数に占める割合を見ると、日野町および湖北消防団が 100% で最も高く、豊郷町消防団が 80.0% と最も低くなっている。

【図 13 県内消防団員の充足率（平成 22 年 4 月 1 日現在）】



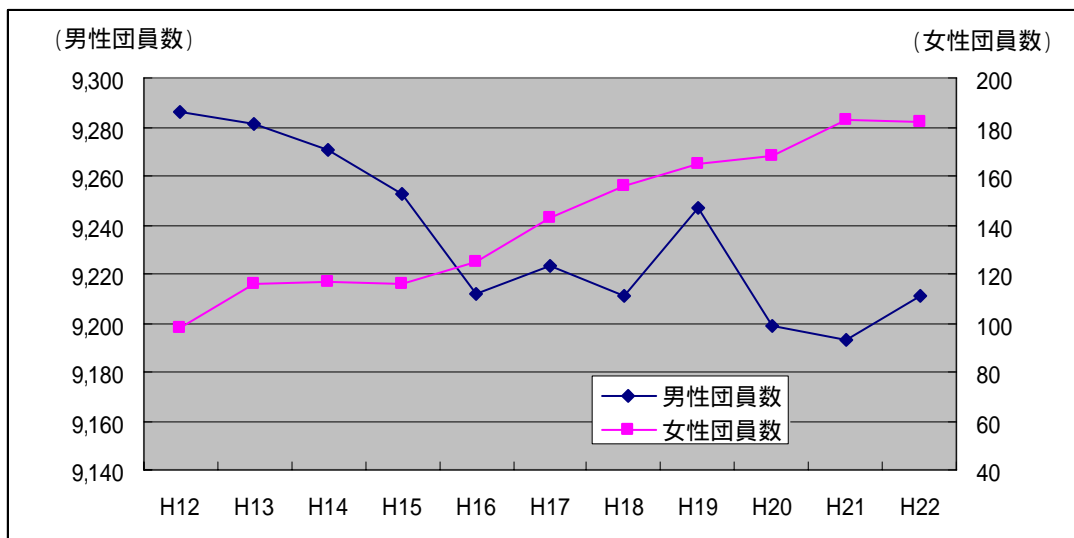
(総務省消防庁調べ)

4 女性消防団員数の推移

平成 12 年 4 月 1 日現在の県内男性消防団員数は 9,286 人だった。10 年後には 75 人減少し、9,211 人となっている。一方で、平成 12 年 4 月 1 日現在の女性消防団員数は 98 人であり、10 年後には 84 人増えて 182 人となった。

この間、女性消防団員の消防団員全体に占める割合は、1.0% から 1.9% にまで増加している。

【図 14 男性および女性消防団員数の推移（各年 4 月 1 日現在）】



(総務省消防庁調べ)

消防の現況編

滋賀県内における消防の状況

県内では、単独または組合形態により8の消防本部が設置されており、委託を含め全19市町において消防の常備化がされている。また、全ての市町において、消防団が設置されている。(平成22年4月1日現在)

[02.消防本部設置状況図]

[03.消防本部設置状況]

[07.県内市町の消防の概要]

平成22年4月1日現在、消防吏員は1,526名、消防団員は9,393名となっており、吏員数および団員数ともに、前年に比べ増加している。

[05.消防吏員・消防団員数の推移]

[08.階級別消防吏員数]

[10.階級別消防団員数]

平成22年4月1日現在、消防ポンプ自動車数は308台、小型動力ポンプ数は675台となっている。

[19.消防ポンプ自動車等現有数]

また、消防水利は消火栓が29,158、防火水槽が5,463基設置されている。

[20.消防水利の現況]

平成21年度中、県内より計17名が消防大学校の各教育課程に入校した。

[27.消防大学校派遣状況]

また、消防職員280名、消防団員459名が県消防学校において教育訓練を修了した。

[29.消防学校修了者数(消防職員)]

[30.消防学校修了者数(消防団員)]

01 滋賀県内消防本部の変遷

平成22年(2010年)4月1日現在

現市町名	旧市町村名	～昭和43年	昭和44年	昭和45年	昭和46年	昭和47年	昭和48年	昭和49年	昭和50年	昭和51年	昭和52年	昭和53年	昭和54年	昭和55年	昭和56年	昭和57年	昭和58年	昭和59年	昭和60年	昭和61年	昭和62年	昭和63年
大津市	大津市	大津市消防本部							大津市消防本部(1町事務委託) 昭和50年4月1日～													
	志賀町	非常備																				
草津市	草津市	草津市消防本部	湖南消防組合消防本部 昭和45年2月1日～																			
守山市	守山市	守山町消防本部																				
栗東市	栗東市	栗東町消防本部																				
野洲市	野洲町	野洲町消防本部																				
湖南市	中主町	非常備																				
	甲西町	非常備																				
甲賀市	石部町	非常備							甲賀郡行政事務組合甲賀郡消防本部 昭和48年4月1日～													
	水口町	水口町消防本部																				
	信楽町	非常備																				
	土山町	非常備																				
	甲南町	非常備																				
甲賀町	非常備																					
近江八幡市	近江八幡市	近江八幡市消防本部							中部地域消防組合消防本部 昭和47年4月1日～													
	安土町	非常備																				
東近江市	八日市市	八日市市消防本部																				
	能登川町	非常備																				
	五個荘町	非常備																				
	蒲生町	消防団常備部																				
日野町	日野町	日野町消防本部																				
竜王町	竜王町	非常備																				
東近江市	湖東町	非常備							愛知郡広域行政組合消防本部 昭和50年4月1日～													
	愛東町	非常備																				
愛荘町	秦荘町	非常備	愛知郡消防組合消防本部 昭和45年4月1日～																			
	愛知川町	非常備																				
彦根市	彦根市	彦根市消防本部							彦根市消防本部(3町事務委託) 昭和49年10月1日～													
豊郷町	豊郷町	非常備																				
甲良町	甲良町	非常備																				
多賀町	多賀町	非常備							坂田郡消防組合消防本部 昭和49年4月1日～													
	米原町	非常備																				
米原市	山東町	非常備							坂田郡広域行政組合消防本部 昭和52年4月1日～													
	伊吹町	非常備																				
	近江町	非常備																				
	長浜市	長浜市消防本部																				
長浜市	びわ町	非常備							東浅井郡消防組合消防本部 昭和46年8月30日～													
	浅井町	非常備																				
	虎姫町	非常備																				
	湖北町	非常備																				
	高月町	非常備																				
高島市	木之本町	非常備							伊香郡消防組合消防本部 昭和48年4月1日～													
	余呉町	非常備																				
	西浅井町	非常備																				
	安曇川町	非常備																				
高島市	今津町	非常備							湖西地域広域市町村圏事務組合消防本部 昭和47年9月1日～													
	新旭町	非常備																				
	マキノ町	非常備																				
	高島町	非常備																				
	朽木村	非常備																				

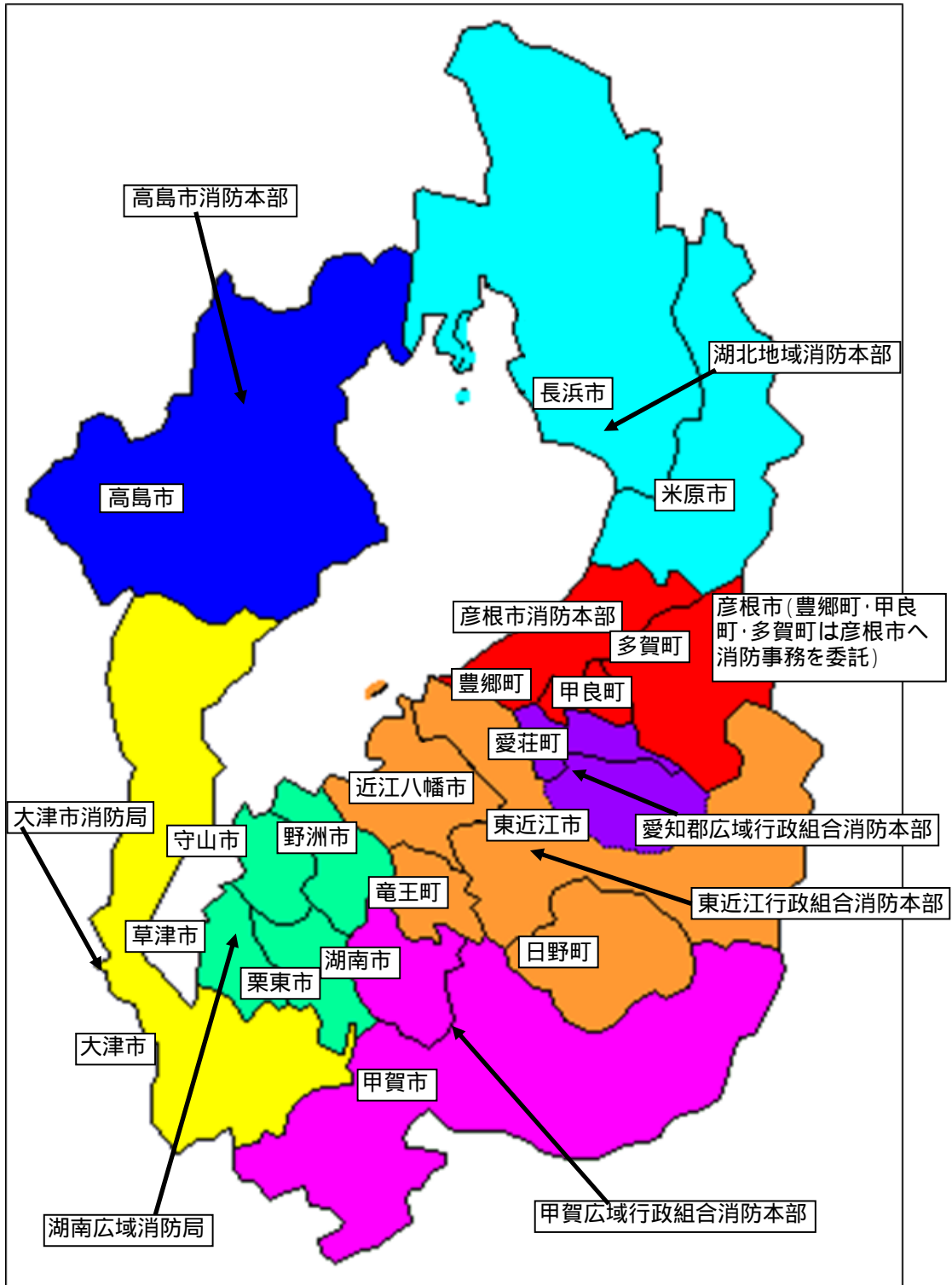
01 滋賀県内消防本部の変遷

平成22年(2010年)4月1日現在

現市町名	旧市町村名	平成元年	平成2年	平成3年	平成4年	平成5年	平成6年	平成7年	平成8年	平成9年	平成10年	平成11年	平成12年	平成13年	平成14年	平成15年	平成16年	平成17年	平成18年	平成19年	平成20年	平成21年	平成22年																		
大津市	大津市	大津市消防本部(1町事務委託)										大津市消防局(1町事務委託)					大津市消防局																								
	志賀町	昭和50年4月1日～										平成11年4月1日～					平成18年3月20日～																								
草津市	草津市	湖南消防組合消防本部										湖南広域行政組合消防本部										湖南広域消防局																			
守山市	守山市																							昭和45年2月1日～		平成10年4月1日～		平成21年4月1日～													
栗東市	栗東市																																								
野洲市	野洲町	中主町		甲賀郡行政事務組合甲賀郡消防本部		甲賀広域行政組合消防本部																																			
	甲西町																																								
湖南市	石部町	昭和48年4月1日～										平成16年10月1日～																													
	水口町																																								
甲賀市	信楽町	昭和48年4月1日～										平成16年10月1日～																													
	土山町																																								
	甲南町																																								
	甲賀町																																								
近江八幡市	近江八幡市	中部地域消防組合										東近江行政組合消防本部																													
安土町	滋賀中部地域消防本部																					平成3年3月1日～		平成10年4月1日～																	
東近江市			八日市市	昭和47年4月1日～		平成3年3月1日～		平成10年4月1日～																																	
	能登川町																																								
	五箇荘町																																								
	蒲生町																																								
日野町	日野町	愛知郡広域行政組合消防本部										平成17年2月14日～																													
竜王町	竜王町																					昭和50年4月1日～		平成17年10月1日～																	
東近江市	湖東町																																								
	愛東町	昭和50年4月1日～										平成17年10月1日～																													
愛荘町	秦荘町																																								
	彦根市	彦根市	彦根市消防本部(3町事務委託)										平成17年10月1日～																												
豊郷町	豊郷町	昭和49年10月1日～																					平成17年10月1日～																		
甲良町	甲良町																																								
多賀町	多賀町	昭和52年4月1日～										平成17年10月1日～																													
	米原町																																								
米原市	山東町	坂田郡広域行政組合消防本部										平成17年10月1日～																													
	伊吹町																					昭和52年4月1日～		平成17年10月1日～																	
長浜市	近江町	長浜市消防本部										平成18年4月1日～																													
	びわ町																																								
	浅井町																					東浅井郡消防組合消防本部					東浅井郡広域行政組合消防本部					平成6年4月1日									
	虎姫町																					昭和46年8月30日～					平成6年4月1日														
	湖北町																					伊香郡消防組合消防本部										平成17年10月1日～									
	高月町																																								
木之本町																																									
高島市	余呉町	昭和47年9月1日～										湖西広域連合消防本部										平成17年1月1日～																			
	西浅井町																							平成17年1月1日～																	
	安曇川町																																								
	今津町																																								
	新旭町																																								
マキノ町																																									
高島町	湖西地域広域市町村圏事務組合消防本部										平成17年1月1日～																														
朽木村																					昭和47年9月1日～		平成17年1月1日～																		

02 消防本部設置状況図

平成22年(2010年)4月1日現在



03 消防本部設置状況

平成22年(2010年)4月1日現在

消防本部名	業務開始 年月日	構成 市 町	面積 (km ²) (H22.4.1)	人口 (人)	職員数 (人)	消防本部所在地
大津市	S23. 9. 15	1 市	464.10	333,962	300	大津市御陵町 3 - 1 077-522-0119
彦根市	S23. 9. 15	1 市 事務委託 3 町	354.21	134,254	133	彦根市西今町 4 1 5 0749-22-0119
高島市	S47.4.1	1 市	693.00	52,023	103	高島市今津町日置前 5 1 5 0 0740-22-1234
愛知郡広域行政組合	S45. 4. 1	1 市 1 町	105.40	35,110	61	東近江市小八木町 1 6 番地 0749-45-4119
東近江行政組合	S47. 4. 1	2 市 3 町	660.67	218,675	241	東近江市東今崎町 5 - 3 3 0748-22-7600
甲賀広域行政組合	S48.4.1	2 市	552.18	147,215	186	甲賀市水口町水口 6 2 1 8 0748-62-0119
湖南広域行政組合	S45.2.1	4 市	256.55	316,673	304	栗東市小柿 3 - 1 - 1 077-552-1234
湖北地域消防組合	H18.4.1	2 市	931.25	163,279	208	長浜市平方町 1 1 3 5 0749-62-0444

愛知郡広域行政組合は東近江市のうち旧愛東町・旧湖東町を含む 1 市 1 町 1,401,191

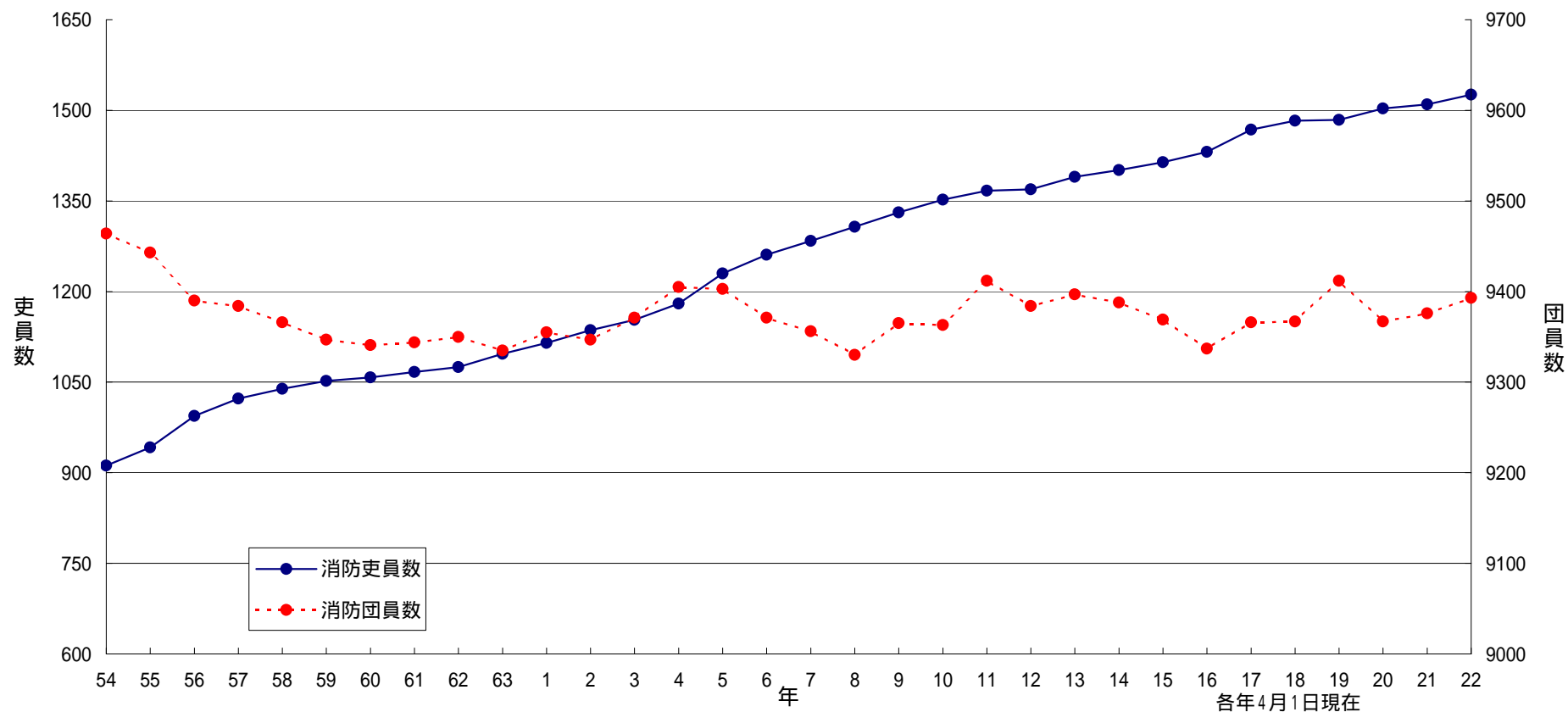
職員数は、吏員数ではなく消防職員数を記載

0 4 滋賀県内消防本部消防署・出張所一覧

平成22年(2010年)4月1日現

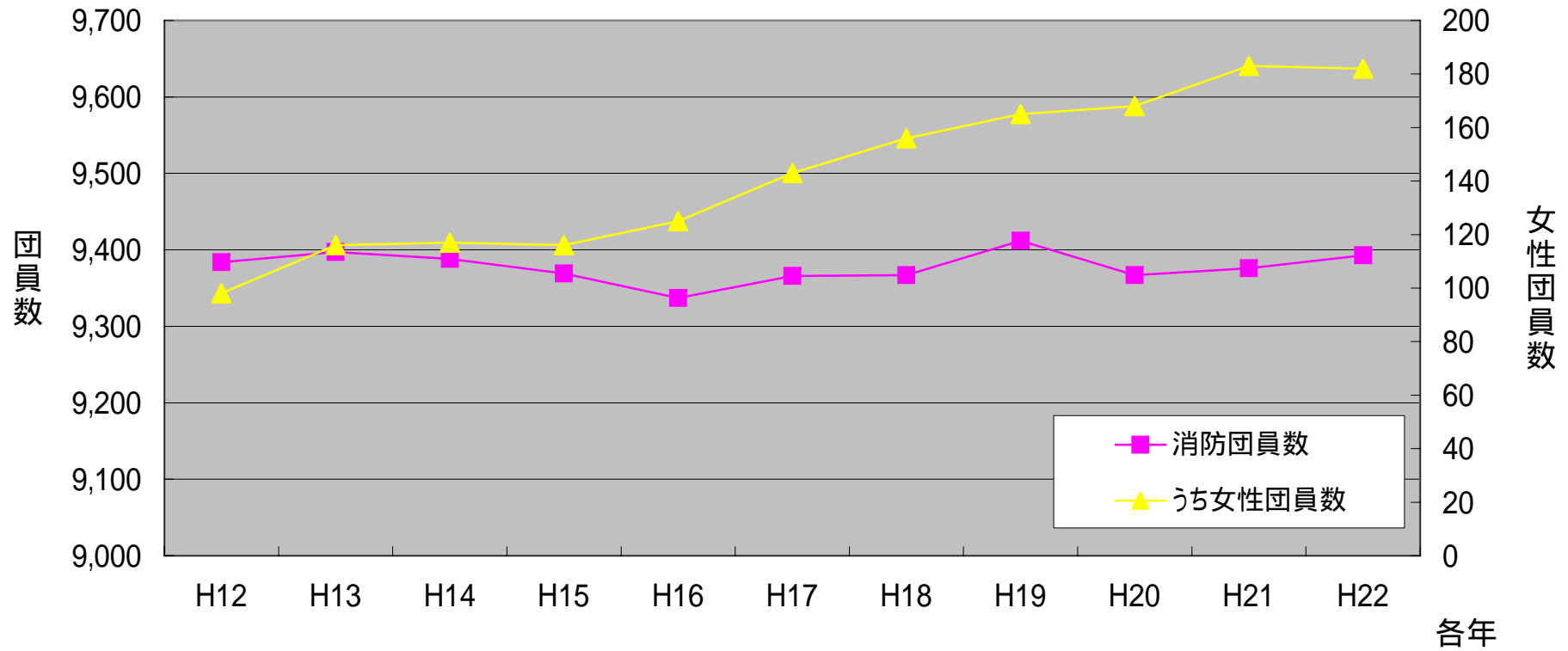
消防本部名	施設名	所在地	電話番号	F A X番号
大津市消防局	大津市 消防局	大津市御陵町3-1	077-522-0119	077-522-4657
	大津市 中消防署	大津市御陵町3-1	077-525-0119	077-525-9906
	大津市 中消防署西分署	大津市坂本3丁目27-33	077-579-0119	077-579-1024
	大津市 中消防署水上出張所	大津市浜大津5丁目1	077-522-2203	077-522-2304
	大津市 中消防署救急出張所	大津市本宮2丁目9-9	077-526-0119	077-526-0126
	大津市 東消防署	大津市大江4丁目18-1	077-543-0119	077-543-2122
	大津市 東消防署青山救急出張所	大津市青山5丁目13-36	077-549-3799	077-549-3899
	大津市 南消防署	大津市光が丘町5-7	077-533-0119	077-533-2561
	大津市 南消防署南郷出張所	大津市南郷1丁目11-1	077-537-0119	077-537-2772
	大津市 北消防署	大津市真野2丁目23-1	077-572-0119	077-572-3499
大津市 北消防署志賀分署	大津市木戸5-8	077-592-0119	077-592-1809	
湖南広域消防局	湖南広域消防局	栗東市小柿3丁目1-1	077-552-1234	077-552-5050
	湖南広域消防局 中消防署	栗東市小柿3丁目1-1	077-552-0119	077-552-8765
	湖南広域消防局 中消防署出張所	栗東市御園字伝坊1926	077-558-0119	077-558-3993
	湖南広域消防局 東消防署	野洲市富波乙828	077-587-1119	077-586-2266
	湖南広域消防局 東消防署出張所	野洲市西河原2400	077-589-3119	077-589-5421
	湖南広域消防局 西消防署	草津市下笠町341-1	077-568-0119	077-568-2119
	湖南広域消防局 南消防署	草津市野路9丁目1-46	077-564-4951	077-564-0613
	湖南広域消防局 北消防署	守山市石田町377-1	077-584-2119	077-584-3699
	湖南広域消防局 北消防署出張所	守山市洲本町字山科1260	077-585-0119	077-585-8430
甲賀広域行政組合 消防本部	甲賀広域行政組合 消防本部	甲賀市水口町水口6218	0748-62-0119	0748-62-3666
	甲賀広域行政組合 水口消防署	甲賀市水口町水口6218	0748-63-1119	0748-63-7941
	甲賀広域行政組合 水口消防署土山分署	甲賀市土山町前野124	0748-67-1199	0748-67-1700
	甲賀広域行政組合 甲南消防署	甲賀市甲南町寺庄313-2	0748-86-3119	0748-86-0719
	甲賀広域行政組合 甲南消防署甲賀分署	甲賀市甲賀町大久保1289	0748-88-7701	0748-88-7702
	甲賀広域行政組合 信楽消防署	甲賀市信楽町長野1306-6	0748-82-0119	0748-82-3977
	甲賀広域行政組合 湖南中央消防署	湖南市中央1丁目1	0748-72-0119	0748-72-7737
	甲賀広域行政組合 湖南中央消防署湖南石部分署	湖南市石部中央4丁目1-6	0748-77-2119	0748-77-3588
東近江行政組合 消防本部	東近江行政組合 消防本部	東近江市東今崎町5-33	0748-22-7600	0748-22-7608
	東近江行政組合 八日市消防署	東近江市東今崎町5-33	0748-22-7610	0748-22-7608
	東近江行政組合 八日市消防署東消防出張所	東近江市政所町1499-1	0748-29-0111	0748-29-0345
	東近江行政組合 近江八幡消防署	近江八幡市小船木町819	0748-33-5119	0748-36-6906
	東近江行政組合 能登川消防署	東近江市能登川町1711	0748-42-0119	0748-42-6617
	東近江行政組合 日野消防署	日野町河原1丁目1	0748-52-0119	0748-53-3633
	東近江行政組合 日野消防署南消防出張所	東近江市葛巻町340	0748-55-0119	0748-55-0109
愛知郡広域行政組合 消防本部	愛知郡広域行政組合 消防本部	東近江市小八木町16	0749-45-4119	0749-45-4122
	愛知郡広域行政組合 消防署	東近江市小八木町16	0749-45-4123	0749-45-4122
	愛知郡広域行政組合 消防署愛東出張所	東近江市妹町29	0749-46-0119	0749-46-1199
	愛知郡広域行政組合 消防署愛知川出張所	愛荘町愛知川36-1	0749-49-4599	0749-49-4590
彦根市消防本部	彦根市 消防本部	彦根市西今町415	0749-22-0119	0749-22-9427
	彦根市 消防署	彦根市西今町415	0749-22-6119	0749-27-0119
	彦根市 消防署南分署	彦根市稲里町320	0749-43-5670	0749-43-6119
	彦根市 消防署北分署	彦根市古沢町503-1	0749-23-0119	0749-26-0119
	彦根市 消防署犬上分署	甲良町横関689-1	0749-38-3130	0749-38-3119
湖北地域消防本部	湖北地域消防本部	長浜市平方町1135	0749-62-0444	0749-65-4450
	湖北地域消防本部 長浜消防署	長浜市平方町1135	0749-62-9194	0749-62-2119
	湖北地域消防本部 米原消防署	米原市長岡2811-1	0749-55-0108	0749-55-3407
	湖北地域消防本部 米原消防署伊吹出張所	米原市曲谷47-1	0749-59-0111	0749-59-0112
	湖北地域消防本部 米原消防署米原出張所	米原市朝妻筑摩2438	0749-52-0119	0749-52-0109
	湖北地域消防本部 長浜消防署東浅井分署	長浜市五村151	0749-73-2561	0749-73-3886
	湖北地域消防本部 長浜消防署浅井出張所	長浜市三田町1375	0749-74-1777	0749-74-1777
	湖北地域消防本部 長浜消防署びわ出張所	長浜市益田町54	0749-72-3666	0749-72-3666
	湖北地域消防本部 長浜消防署伊香分署	長浜市木之本町大音151	0749-82-2361	0749-82-4649
	湖北地域消防本部 長浜消防署西浅井出張所	長浜市西浅井町小山728	0749-89-0119	0749-89-0112
湖北地域消防本部 長浜消防署余呉出張所	長浜市余呉町中之郷1015	0749-86-4119	0749-86-4199	
高島市消防本部	高島市 消防本部	高島市今津町日置前5150	0740-22-1234	0740-22-5199
	高島市 北部消防署	高島市今津町日置前5150	0740-22-1234	0740-22-5199
	高島市 北部消防署朽木分遣所	高島市朽木市場723-1	0740-38-2100	0740-38-3119
	高島市 北部消防署マキノ救急分遣所	高島市マキノ町西浜321	0740-28-0119	0740-28-0399
	高島市 南部消防署	高島市安曇川町青柳696-1	0740-32-1212	0740-32-1199

05 消防吏員・消防団員数の推移



年次	54	55	56	57	58	59	60	61	62	63	1	2	3	4	5	6	7	8	9	10	11	12	13	14	15	16	17	18	19	20	21	22
消防吏員数	912	942	994	1023	1039	1052	1058	1067	1075	1097	1115	1136	1153	1180	1230	1261	1284	1307	1331	1352	1367	1369	1390	1401	1414	1431	1468	1483	1484	1503	1510	1526
消防団員数	9464	9443	9390	9384	9366	9347	9341	9344	9350	9335	9355	9347	9371	9405	9403	9371	9356	9330	9365	9363	9412	9384	9397	9388	9369	9337	9366	9367	9412	9367	9376	9393

06 消防団員に占める女性消防団員の推移



各年4月1日現在

年次	H12	H13	H14	H15	H16	H17	H18	H19	H20	H21	H22
消防団員数	9,384	9,397	9,388	9,369	9,337	9,366	9,367	9,412	9,367	9,376	9,393
うち女性団員数	98	116	117	116	125	143	156	165	168	183	182
割合	1.0%	1.2%	1.2%	1.2%	1.3%	1.5%	1.7%	1.8%	1.8%	2.0%	1.9%

07 県内市町の消防の概要

平成22年(2010年)4月1日現在

市町名	面積 (km) H22.4.1	人口 H22.4.1 (推計人口)	世帯数 H22.4.1	消防本部・署所										消 防 団						消 防 水 利			防 防 局		平成21年度消防費等						
				消 防 署 数	出 張 所 数	消 防 職 員			自 防 動 車 数	普 通 ・ 水 槽 付	救 急 自 動 車 数	消 防 団 数	分 団 数	常 備 部 消 防 団 数	消 防 団 員			自 防 動 車 数	普 通 ・ 水 槽 付	力 小 型 ・ 手 引 数	消 火 栓	防 火 水 槽		基 地 定 局	移 動 局	消 防 費 歳 出 決 算 額 (千円)	消 防 費 に 係 る 基 準 財 政 需 要 額 (千円)	普 通 会 計 歳 出 決 算 額 (千円)	普 通 会 計 決 算 額 と 消 防 費 の 割 合 (%)	人 口 1 人 あ た り 消 防 費 (円) /人口	1 世 帯 あ た り 消 防 費 (円) /世帯
						合 計	常 勤	非 常 勤							40m3 以上	20-40 m3未 満															
																	合 計					常 勤	非 常 勤								
県 計	4,017.36	1,401,191	532,377	23	29	1,536	1,526	10	73	65	25	220	9,393	9,393	235	621	34,824	5,107	356	23	792	28,212,614	18,227,352	606,445,434	4.7	20,135	52,994				
消防本部設置市計	1,353.94	497,247	198,468	7	11	536	532	4	24	22	3	63	2,270	2,270	76	126	11,049	1,404	69	8	334	8,001,108	5,783,613	249,658,031	3.2	16,091	40,314				
消防事務委託町計	157.37	22,992	7,681									6	152	152	6		1,066	203	14			361,956	433,356	11,794,878	3.1	15,743	47,124				
消防一部事務組合計	2,506.05	880,952	326,228	16	18	1,000	994	6	49	43			6,971	6,971	153	495	22,709	3,500	273	14	430	8,859,442	-	-	10,057	27,157					
組合構成市町計	(2,506.05)	(880,952)	(326,228)								19	151	6,971	6,971	153	495	22,709	3,500	273	1	28	(10,990,108)	(12,010,383)	(344,992,525)	3.2	12,475	33,688				
大 津 市	464.10	333,962	134,472	4	6	300	298	2	13	12	1	36	(1,283)	1,283	35	91	7,225	822	45	4	166	3,149,636	3,574,736	101,750,680	3.1	9,431	23,422				
彦 根 市	196.84	111,262	44,822	1	3	133	132	1	6	5	1	16	(468)	468	16	7	2,345	216	3	1	135	1,216,436	1,235,344	38,699,047	3.1	10,933	27,139				
豊 郷 町	7.78	7,355	2,785									2	(40)	40	2		421	58				112,727	133,331	3,296,545	3.4	15,327	40,476				
甲 良 町	13.66	7,775	2,309									2	(55)	55	2		475	88				118,166	142,879	4,103,645	2.9	15,198	51,176				
多 賀 町	135.93	7,862	2,587									2	(57)	57	2		170	57	14			131,063	157,146	4,394,688	3.0	16,670	50,662				
高 島 市	693.00	52,023	19,174	2	2	103	102	1	5	5	1	11	(519)	519	25	28	1,479	366	21	3	33	888,060	973,533	26,717,107	3.3	17,071	46,316				
湖南広域行政組合	256.55	316,673	125,161	5	3	304	302	2	13	11										2	102	3,105,814	-	-	9,808	24,815					
草 津 市	(67.92)	126,862	56,725								1	7	(198)	198	7	7	2,427	401	52			1,150,938	1,388,728	39,718,276	2.9	9,072	20,290				
守 山 市	(54.81)	76,339	27,362								1	8	(213)	213	7	1	1,401	177	6			1,750,590	834,361	22,601,890	3.3	9,832	27,432				
栗 東 市	(52.75)	63,245	22,663								1	5	(94)	94	4	9	1,726	233	10			584,778	723,756	34,156,437	1.7	9,246	25,803				
野 洲 市	(81.07)	50,227	18,411								1	7	(167)	167	6	3	1,136	302	5			528,131	701,195	18,213,299	2.9	10,515	28,686				
東近江行政組合	660.67	218,675	79,067	4	2	241	241		10	8										3	81	1,996,310	-	-	9,129	25,248					
近 江 八 幡 市	(177.39)	81,241	30,156								1	12	(480)	480	12	27	1,575	193	2	1	28	848,738	993,817	26,705,042	3.2	10,447	28,145				
東 近 江 市	(321.13)	101,382	35,923								1	27	(1,033)	1,033	23	67	3,897	541	22			1,605,571	1,745,227	45,879,826	3.5	15,837	44,695				
日 野 町	(117.63)	22,628	7,898								1	3	(185)	185	5	3	1,009	132	34			295,027	329,934	8,247,352	3.6	13,038	37,355				
竜 王 町	(44.52)	13,424	5,090								1	3	(191)	191	4	2	547	85				256,640	212,696	6,054,500	4.2	19,118	50,420				
甲賀広域行政組合	552.18	147,215	53,367	4	3	186	185	1	10	9										6	89	1,374,956	-	-	9,340	25,764					
湖 南 市	(70.49)	54,070	21,493								1	5	(291)	291	8	16	1,538	165				600,507	752,015	18,733,933	3.2	11,106	27,940				
甲 賀 市	(481.69)	93,145	31,874								1	23	(1,204)	1,204	27	98	3,614	359	58			1,243,076	1,406,152	33,189,923	3.7	13,346	39,000				
愛知郡広域行政組合	105.40	35,110	11,511	1	2	61	60	1	4	3										1	42	441,369	-	-	12,571	-					
愛 荘 町	(37.98)	20,438	7,165								1	6	(130)	130	4	2	787	111	30			379,136	334,950	9,000,850	4.2	18,551	52,915				
東 近 江 市	(26.53)	(9,289)	(2,782)																												
旧 湖 東 町	(40.89)	(5,383)	(1,564)																												
旧 愛 東 町																															
湖北地域消防組合	931.25	163,279	57,122	2	8	208	206	2	12	12										2	116	1,940,993	-	-	11,888	33,980					
長 浜 市	(680.79)	122,983	44,020								7	32	(1,935)	1,935	34	160	2,250	538	42			2,028,804	1,886,038	61,408,710	3.3	16,497	46,088				
米 原 市	(250.46)	40,296	13,102								1	13	(850)	850	12	100	802	263	12			718,172	701,514	21,082,487	3.4	17,822	54,814				

(注) 消防費等の県計は、市町および消防一部事務組合の歳出決算額の単純合計額です。
 東近江市(東近江行政組合)の面積、人口は(旧)愛東町地区、(旧)湖東町地区(人口は総人口)を除いています。
 近江八幡市および長浜市の「消防費に係る基準財政需要額」は、市町合併前に算定されましたので、ここでは管内旧市町分を合算して表しています。

0 8 階 級 別 消 防 吏 員 数

平成22年(2010年)4月1日現在

区分 本部名	合 計	う ち 女 性	階 級 別										年 齢 合 計	平 均 年 齢
			消 防 総 監	消 防 司 監	消 防 正 監	消 防 監	消 防 司 令 長	消 防 司 令	消 防 司 令 補	消 防 士 長	消 防 副 士 長	消 防 士		
県 計	1,526	31			4	27	59	181	361	372	181	341	58,361	38.2
消 防 本 部 設 置 市 計	532	10			1	10	22	79	104	160	16	140	20,668	38.8
消 防 一 部 事 務 組 合 計	994	21			3	17	37	102	257	212	165	201	37,693	37.9
大 津 市	298	5	-	-	1	8	14	53	50	79		93	11,713	39.3
彦 根 市	132	3	-	-		1	2	17	31	53	4	24	5,212	39.5
高 島 市	102	2	-	-		1	6	9	23	28	12	23	3,743	36.7
湖 南 広 域 行 政 組 合	302	10	-	-	1	7	6	24	85	53	54	72	11,886	39.4
東 近 江 行 政 組 合	241	7	-	-	1	5	13	27	50	62	39	44	9,489	39.4
甲 賀 広 域 行 政 組 合	185	4	-	-		1	9	10	62	42	18	43	6,520	35.2
愛 知 郡 広 域 行 政 組 合	60	-	-	-			1	6	12	14	10	17	1,931	32.2
湖 北 地 域 消 防 組 合	206	-	-	-	1	4	8	35	48	41	44	25	7,867	38.2

09 勤務体制別消防職員数および消防吏員の採用試験状況

平成22年(2010年)4月1日現在(採用試験状況は平成21年度)

本部名	区分	消 防 職 員						条 例 定 数	消防吏員の採用試験状況			
		消 防 吏 員				そ 他 職 員	応 募 者 数		合 格 者 数	合格者 応募者 (%)		
		勤務体制別										
		毎日勤務	2部制	3部制	その他 派遣等							
県	計	1,536	1,526	295	982	222	27	10	1,595	684	51	7.5
消防本部設置市	計	536	532	106	418		8	4	539	226	21	9.3
消防一部事務組合	計	1,000	994	189	564	222	19	6	1,056	458	30	6.6
大津市		300	298	62	236			2	303	182	15	8.2
彦根市		133	132	29	95		8	1	131	20	3	15.0
高島市		103	102	15	87			1	105	24	3	12.5
湖南広域行政組合		304	302	77		222	3	2	330	193	12	6.2
東近江行政組合		241	241	41	191		9		247	73	7	9.6
甲賀広域行政組合		186	185	27	155		3	1	204	110	3	2.7
愛知郡広域行政組合		61	60	11	46		3	1	61	37	1	2.7
湖北地域消防組合		208	206	33	172		1	2	214	45	7	15.6

10 階 級 別 消 防 団 員 数

平成22年(2010年)4月1日現在

区分 市町名	合 計	うち 女性	階 級 別							年 齢 合 計	平 均 年 齢	条 例 定 員
			団 長	副 団 長	分 団 長	副 分 団 長	部 長	班 長	団 員			
県 計	9,393	182	25	81	229	215	372	1,229	7,242	365,866	39.0	9,760
大 津 市	1,283	13	1	16	36	36	164	200	830	55,544	43.3	1,313
彦 根 市	468	15	1	5	19	15	17	83	328	18,823	40.2	525
豊 郷 町	40		1	1	2	2	2	6	26	1,605	40.1	50
甲 良 町	55		1	1	2	2	2	8	39	2,375	43.2	60
多 賀 町	57		1	1	2	2	2	5	44	2,416	42.4	60
高 島 市	519	7	1	6	11		28	60	413	19,956	38.5	560
草 津 市	198	13	1	2	7	8	8	29	143	8,676	43.8	228
守 山 市	213	15	1	2	8	8	8	37	149	8,944	42.0	219
栗 東 市	94	14	1	2	5	5	9	10	62	4,259	45.3	98
野 洲 市	167	17	1	3	7	7	7	29	113	7,042	42.2	178
近江八幡市	480	16	1	3	14	12	18	57	375	19,917	41.5	500
東 近 江 市	1,033	15	1	10	27	27	27	117	824	38,780	37.5	1,047
日 野 町	185		1	1	3	4		17	159	6,686	36.1	185
竜 王 町	191	8	1	1	3	3	6	14	163	7,108	37.2	192
湖 南 市	291		1	2	5	5	10	21	247	10,388	35.7	293
甲 賀 市	1,204	20	1	8	29	28	35	140	963	41,091	34.1	1,230
愛 荘 町	130	4	1	2	4	6	3	46	68	4,610	35.5	142
長 浜 市	1,935	25	7	11	32	32	26	247	1580	74,215	38.4	2,018
米 原 市	850		1	4	13	13		103	716	33,431	39.3	862

1 1 階級別消防団員の報酬年額等

平成22年(2010年)4月1日現在

区分 市町名	報酬年額(円)							1回当たりの出動手当額(円)				
	団長	副団長	分団長	副分団長	部長	班長	団員	火災	風水害 等災害	警戒	訓練	その他
大津市	66,000	52,500	37,000	27,000	22,000	20,000	19,000	3,000	3,000	2,000	1,600	1,600
彦根市	85,000	61,000	41,000	26,000	2,000	17,000	16,000	2,100	2,100	2,100	1,300	1,300
豊郷町	120,000	85,000	60,000	55,000	50,000	45,000	35,000	1,600	1,600	1,400	1,400	1,400
甲良町	120,000	85,000	67,000	57,000	54,000	45,000	33,000	1,700	1,700	1,700	1,500	1,500
多賀町	129,000	91,000	61,000	56,000	53,000	51,000	40,000	1,700	1,700	1,700	1,500	1,500
高島市	130,000	90,000	60,000		50,000	45,000	37,000	2,000	2,000	2,000	2,000	2,000
草津市	68,000	56,000	44,000	32,500	27,500	21,500	15,500	1,500	1,500	1,500	1,100	1,100
守山市	67,000	55,000	43,000	30,000	27,000	21,000	15,000	1,500	1,500	1,500	1,100	1,100
栗東市	67,300	55,800	43,400	31,600	27,500	20,900	16,400	1,500	1,500	1,500	1,100	1,100
野洲市	67,000	55,000	43,000	30,000	27,000	21,000	15,000	1,500	1,500	1,500	1,100	1,100
近江八幡市	100,000	70,000	50,000	40,000	35,000	25,000	15,000	1,500	1,500	1,500	1,500	1000
東近江市	82,500	69,000	50,500	45,500	37,000	37,000	36,000	3,000	3,000	2,000	2,000	2,000
日野町	120,000	80,000	50,500	45,000		34,500	15,000	1,700	1,700	1,700	1,700	1,700
竜王町	160,000	82,000	56,000	45,000	32,000	24,000	16,000	1,800	1,800	1,800	1,800	1,800
湖南市	114,000	99,000	79,000	73,000	59,000	55,000	43,000	2,500	2,500	2,500	2,000	2,000
甲賀市	82,500	64,000	50,500	45,500	37,000	37,000	36,000	1,900	1,900	1,900	1,600	1,600
愛荘町	180,000	140,000	120,000	100,000	90,000	70,000	60,000			1,700	1,700	1,700
長浜市	88,000	66,000	58,000	26,000	21,000	17,000	15,000	2,100	2,100	1,300	1,300	1,300
米原市	155,000	86,000	58,000	38,000		28,000	16,000			2,200	2,200	2,200

12 年 齡 別 ・ 在 職 年 数 別 消 防 吏 員 数

平成22年(2010年)4月1日現在

区分 本部名	年 齢										合計	在 職 年 数						
	18～21歳	22～25歳	26～29歳	30～33歳	34～37歳	38～41歳	42～45歳	46～49歳	50～53歳	54歳以上		5年未満	5年以上 10年未満	10年以上 15年未満	15年以上 20年未満	20年以上 25年未満	25年以上 30年未満	30年以上
県 計	63	184	174	163	218	132	111	145	142	194	1,526	254	218	169	209	156	151	369
消防本部設置市計	25	61	41	50	83	57	55	43	43	74	532	97	50	56	88	72	57	112
消防一部事務組合計	38	123	133	113	135	75	56	102	99	120	994	157	168	113	121	84	94	257
大 津 市	9	40	18	27	37	35	40	34	17	41	298	60	26	28	48	48	37	51
彦 根 市	7	8	12	10	31	12	10	6	19	17	132	16	12	17	25	12	14	36
高 島 市	9	13	11	13	15	10	5	3	7	16	102	21	12	11	15	12	6	25
湖南広域行政組合	19	35	29	25	33	19	12	43	52	35	302	47	38	23	34	22	35	103
東近江行政組合	10	26	31	27	28	8	16	32	19	44	241	41	34	30	21	12	24	79
甲賀広域行政組合	6	38	32	13	28	19	10	9	12	18	185	46	34	14	31	16	13	31
愛知郡広域行政組合	2	14	13	8	6	7	4	4	2		60	11	17	11	5	9	3	4
湖北地域消防組合	1	10	28	40	40	22	14	14	14	23	206	12	45	35	30	25	19	40

13 年 齡 別 ・ 在 職 年 数 別 消 防 団 員 数

平成22年(2010年)4月1日現在

区分 市町名	年 齢										合計	在 職 年 数						
	～21歳	22～25歳	26～29歳	30～33歳	34～37歳	38～41歳	42～45歳	46～49歳	50～53歳	54歳以上		5年未満	5年以上 10年未満	10年以上 15年未満	15年以上 20年未満	20年以上 25年未満	25年以上 30年未満	30年以上
県 計	40	252	753	1,463	2,035	1,764	1,167	789	528	602	9,393	3,803	2,449	1,447	826	448	282	138
大 津 市	3	16	41	96	196	252	191	165	123	200	1,283	437	294	216	129	86	77	44
彦 根 市	6	18	36	52	91	71	55	59	39	41	468	165	98	67	59	35	31	13
豊 郷 町			4	6	10	7	2	3	3	5	40	14	7	8	5	3	2	1
甲 良 町		2	3	7	6	10	5	4	8	10	55	17	12	1	6	6	6	7
多 賀 町			3	6	9	8	10	7	11	3	57	12	11	5	9	13	6	1
高 島 市	4	10	55	88	96	85	89	40	23	29	519	192	134	90	51	25	19	8
草 津 市		3	9	15	27	39	22	24	26	33	198	68	38	22	20	18	22	10
守 山 市		1	8	17	36	51	33	32	22	13	213	56	63	37	30	17	6	4
栗 東 市	1	1	5	10	7	10	7	17	13	23	94	28	18	14	12	12	8	2
野 洲 市		2	10	17	32	22	26	21	17	20	167	61	36	31	19	10	8	2
近 江 八 幡 市	3	6	27	52	63	107	81	58	35	48	480	232	102	79	38	17	4	8
東 近 江 市	2	37	98	188	217	215	126	78	36	36	1,033	536	240	111	78	47	18	3
日 野 町		2	11	39	74	37	13	5	4		185	123	50	6	5		1	
竜 王 町		1	12	41	66	35	16	8	8	4	191	151	29	4	3	3		1
湖 南 市	3	6	33	71	80	57	22	12	3	4	291	124	92	50	15	6	3	1
甲 賀 市	11	68	178	294	356	181	73	26	9	8	1,204	527	422	180	57	11	3	4
愛 荘 町		4	20	41	27	15	14	1	4	4	130	94	17	7	7	2	2	1
長 浜 市	4	53	163	300	476	373	238	139	96	93	1,935	658	537	370	197	98	51	24
米 原 市	3	22	37	123	166	189	144	90	48	28	850	308	249	149	86	39	15	4

14 消防吏員の退職事由

平成21年度

本部名	区分	退職消防 吏員合計 (人)	退 職 事 由 別									
			自 己 都 合			定年等	傷 病		死 亡			免職等
			在 職 年 数 別				公 務	そ の 他	公 務	そ の 他		
			5 年 未 満	5 年 以 上 10 年 未 満	10 年 以 上							
県	計	34	5	1	4	28			1		1	
	消 防 本 部 設 置 市 計	8	3		3	5						
	消 防 一 部 事 務 組 合 計	26	2	1	1	23			1		1	
	大 津 市	6	1		1	5						
	彦 根 市	2	2		2							
	高 島 市											
	湖 南 広 域 行 政 組 合	9	1	1		8						
	東 近 江 行 政 組 合	8				7			1		1	
	甲 賀 広 域 行 政 組 合	3	1		1	2						
	愛 知 郡 広 域 行 政 組 合	1				1						
	湖 北 地 域 消 防 組 合	5				5						

15 消防団員の退職・新任状況

平成21年度

区分 市町名	退 職 団 員														新 任 団 員										
	合 計	退 職 事 由 別						在 職 年 数 別								合 計	年 齢 区 分								
		自 己 都 合	定 年 等	傷 病	公 務 他	死 亡	公 務 他	整 理 統 合	5 年 未 満	5 年 10 年 未 満	10 年 15 年 未 満	15 年 20 年 未 満	20 年 25 年 未 満	25 年 30 年 未 満	30 年 以 上		21 歳 未 満	21 歳 25 歳	26 歳 30 歳	31 歳 35 歳	36 歳 40 歳	41 歳 45 歳	46 歳 50 歳	51 歳 以 上	41 歳 以 上 の 再 入 団
県 計	969	954		1	1	7	7	7	270	274	190	103	54	35	43	962	23	95	262	286	174	77	16	29	8
大 津 市	84	84							12	25	15	11	2	7	12	95	1	3	17	26	35	11	1	1	
彦 根 市	68	67				1	1		45	6	3	4	4	4	2	70	3	8	25	22	7	5			
豊 郷 町	3	3							1	1						2		2							
甲 良 町	2	2							1	1						5	1		3		1				
多 賀 町	3	3										1	1	1		2		2							
高 島 市	35	35							6	15	8	3		1	2	50	4	7	11	13	8	6		1	3
草 津 市	21	21							1	6	1	4		3	6	16		1	4	6	3	2			
守 山 市	10	9				1	1		4	2	1	1	1	1		12			3	1	4	2	2		
栗 東 市	7	7							3	1	1		1		1	9	1		1	3	1	1	1	1	
野 洲 市	12	10				2	2		1	1	3	1	2	2	2	12		2	4		4			2	
近江八幡市	71	71							34	20	7	5	2	2	1	72	1	5	8	18	13	9	3	15	
東 近 江 市	129	129							41	49	14	7	10	3	5	126	1	15	21	39	34	13		3	2
日 野 町	41	41							14	23	2	2				30			6	15	9				
竜 王 町	35	35							9	21	2	1	2			39			10	13	11	3	2		
湖 南 市	30	30							5	8	10	3	3	1		32	1	2	19	8	2				
甲 賀 市	113	113							13	30	49	18	1	1	1	113	8	24	38	34	5	3	1		
愛 荘 町	58	58							51	3		1	1	1	1	57		3	23	18	7	5		1	
長 浜 市	176	165		1	1	3	3	7	21	41	55	30	16	6	7	154		19	49	45	21	11	5	4	3
米 原 市	71	71							8	21	19	11	8	2	2	66	3	5	19	22	10	5	1	1	

16 消防吏員および消防団員の公務による死傷者数

平成21年中

区分 市町名	消 防 吏 員								消 防 団 員																					
	合計		火災		風水等 災害		救急 業務		演 習・ 訓練		特別 警戒		捜索		その他		合計		火災		風水等 災害		演 習・ 訓練		特別 警戒		捜索		その他	
	死 者	負 傷 者	死 者	負 傷 者	死 者	負 傷 者	死 者	負 傷 者	死 者	負 傷 者	死 者	負 傷 者	死 者	負 傷 者	死 者	負 傷 者	死 者	負 傷 者	死 者	負 傷 者	死 者	負 傷 者	死 者	負 傷 者	死 者	負 傷 者	死 者	負 傷 者	死 者	負 傷 者
県 計	20		4				4	11						1	35		2				30						1		2	
消防本部設置市計	3							3							6		1				4								1	
消防事務委託町計																														
消防一部事務組合計	17		4				4	8						1	29		1				26						1		1	
組合構成市町計																														
大 津 市	2							2							2						1								1	
彦 根 市	1							1																						
豊 郷 町																														
甲 良 町																														
多 賀 町																														
高 島 市															4		1				3									
湖南広域行政組合	8		4				1	3																						
草 津 市																														
守 山 市															2						2									
栗 東 市																														
野 洲 市																														
東近江行政組合																														
近 江 八 幡 市																														
東 近 江 市																														
日 野 町															2						2									
竜 王 町																														
甲賀広域行政組合	7						2	4						1																
湖 南 市																														
甲 賀 市															14						14									
愛知郡広域行政組合																														
東 近 江 市																														
愛 荘 町															2						2									
湖北地域消防組合	2						1	1																						
長 浜 市															8		1				6									
米 原 市															1											1				

愛知郡広域行政組合消防本部の管内として表示（旧愛東町、旧湖東町）。数値は東近江行政組合の東近江市の欄に計上

17 職業構成および就業形態別消防団員数

平成22年(2010年)4月1日現在

区分 市町名	合 計	職 業 構 成					就 業 形 態				
		公 務 員			日本郵政 グループ 職員	その他	被用者	自営業 者	家族従 業員	その他	うち 学生
		国家 公務員	地方公 務員	特殊法 人等職 員							
県 計	9,393	48	597	260	48	8,440	7,113	1,263	509	508	5
大 津 市	1,283	8	69	18	1	1,187	809	294	88	92	1
彦 根 市	468	8	25	3		432	286	91	19	72	2
豊 郷 町	40	1	9	2		28	24	10	6		
甲 良 町	55		9	2		44	44	6	3	2	
多 賀 町	57		4	7		46	29	16	11	1	
高 島 市	519	11	38	21	10	439	380	54	53	32	
草 津 市	198		2	1		195	112	59	25	2	
守 山 市	213	1	12	5	1	194	130	72	6	5	
栗 東 市	94		6	5		83	60	27		7	1
野 洲 市	167		21	10		136	141	17	7	2	
近江八幡市	480	2	37	6	2	433	328	78	41	33	
東 近 江 市	1,033	3	52	44	10	924	843	144	32	14	
日 野 町	185		6	6	4	169	152	15	18		
竜 王 町	191		18	11	1	161	169	5	8	9	
湖 南 市	291		24	15		252	237	34	17	3	
甲 賀 市	1,204	3	54	44	5	1,098	1024	104	40	36	1
愛 荘 町	130	1	23	4		102	86	19	6	19	
長 浜 市	1,935	1	103	42	12	1,777	1605	129	99	102	
米 原 市	850	9	85	14	2	740	654	89	30	77	

18 無線通信施設および火災通報施設等の状況

平成22年(2010年)4月1日現在

区分 市町名	消防・救急業務用無線局数				火災通報施設等							救急指令装置		防災無線通信施設													
	合計	固定局	基地局・携帯基地局	移動局	その他無線局	火災報知器		テレビ監視装置	望楼	電話回線			救急指令専用	消防指令装置と併用	同報無線				移動無線			地域防災無線					
						受信機	発信機			合計	火災報知専用電話(119番)	消防電話			加入電話	親局	中継局	同報子局		基地局	中継局	移動局			基地局	中継局	移動局
																		屋外拡声子局	戸別受信機			車載型	可搬型	携帯型			
県計	816	1	22	792	1		2		497	140	59	298	8	27	20	906	67,311	31	12	544	139	590	8	341			
消防本部設置市計	343		8	334	1		2		181	66	19	96	2	7	5	84	24,356	10	8	173	38	189					
消防事務委託町計														2		19	4,741	1		4		4					
消防一部事務組合計	444	1	13	430					304	74	36	194	6														
組合構成市町計	29		1	28					12		4	8		18	15	803	38,214	20	4	367	101	397	8	341			
大津市	171		4	166	1		2		74	36		38		1	1	36	5,830	2	2	7	23	24					
彦根市	136		1	135					42	8	3	31	1					1		10	5	19					
豊郷町														1		3	2,460										
甲良町														1		16	2,281										
多賀町																		1		4		4					
高島市	36		3	33					65	22	16	27	1	6	4	48	18,526	7	6	156	10	146					
湖南広域行政組合	104	1	1	102					110	12	7	91															
草津市																							1	78			
守山市																							2	77			
栗東市														1		72	143						1	39			
野洲市														1		84	181	1		15	1	18					
東近江行政組合	84		3	81					87	21	17	49															
近江八幡市	29		1	28										1		5	4,100	1		18	10	31					
東近江市																		4		56	6	110	2	112			
日野町														1		9						1		24			
竜王町																		1		8	5	3					
甲賀広域行政組合	95		6	89					48	11	2	35	2														
湖南市																86	160	1		9		7					
甲賀市									12		4	8		1	3	34	4,998	4		51	13	60					
愛知郡広域行政組合	43		1	42					26	18		8															
東近江市																											
愛荘町														1		63	5,350	1		28		29					
湖北地域消防組合	118		2	116					33	12	10	11	4														
長浜市														8	5	299	9,583	6	4	126	60	81	1	11			
米原市														4	7	151	13,699	1		56	6	58					

愛知郡広域行政組合の構成市町として東近江市(旧愛東町・湖東町)を表示しています。実際の東近江市(旧愛東町・湖東町)のデータは東近江市に計上されています。

19 消防ポンプ自動車等現有数

平成22年(2010年)4月1日現在

区分 市町名	消防本部																				消防団																										
	普通消防自動車	ポンプ付消防自動車	はしご付消防自動車			消防折しご付自動車	大型高所放水車	泡原液搬送車	化学消防車		指揮車	消防艇	林野火災工作車	電源・照明車	小型動力ポンプ			ヘリコプター	広報車	資機材搬送車	自動2輪車	水槽車	支援車	給食・給水車	防災指導車	救急自動車	救助工作車	その他の車両	普通消防ポンプ自動車	水槽付消防ポンプ自動車	はしご付消防自動車	消防折しご付自動車	化学消防車	指揮車	消防艇	林野火災工作車	電源・照明車	小型動力ポンプ			広報車	資機材搬送車	自動2輪車	給食・給水車	防災指導車	その他の車両	
			泡消火型	粉末消火型	付積載車				小型動力ポンプ	小型動力ポンプ					手引動力ポンプ	付積載車	小型動力ポンプ																					手引動力ポンプ	付積載車	小型動力ポンプ							手引動力ポンプ
			18m以下	24m級	30m級				38m以上																																						
県計	32	41	4	1	9	3			8	28	2			2	6	48		22	19	1		2			1	65	16	40	226	9			16	1				228	324	69	9	5	16		1	2	
消防本部設置市計	12	12	2	1	3	1			2	4	2				1	14		13	9	1		1				22	5	3	75	1			2					42	25	59	2		16			1	
消防事務委託町計																																															
消防一部事務組合計	20	29	2		6	2			6	24				2	5	34		9	10			1				1	43	11	37																		
組合構成市町計																													146	7			14	1				186	299	10	6	5			1	1	
大津市	7	6	1	1	2	1			1	1	1				1	7		7	6			1				12	3	3	35				1					32		59							
彦根市	2	4	1		1				1	1	1					6		4	2	1						5	1		16	1			1					4	3		2		16			1	
豊郷町																																															
甲良町																																															
多賀町																																															
高島市	3	2							2	2					1			2	1							5	1		24	1								6	22								
湖南広域行政組合														2																																	
草津市		13			4				2	8					2					3						1	11	3	35										6	1		1	1				
守山市																																						6	1								
栗東市																																						4	1								
栗野市																																						4	5								
東近江行政組合	5	5			1	1			1	5					4	24		1	2			1				8	2																				
近江八幡市																																															
東近江市																																															
日野町																																															
竜王町																																															
甲賀広域行政組合	3	7			1					4								2	1							9	1	1																			
湖南市																																															
甲賀市																																															
愛知郡広域行政組合	3	1	1							1					1			2	1							3	1	1																			
東近江市																																															
愛荘町																																															
湖北地域消防組合	9	3	1			1			3	6					1	7		4	3																												
長浜市																																															
米原市																																															

(注) 本表には、緊急自動車として認められている消防車両を計上しています。

旧愛東町、旧湖東町

20 消防水利の現況

平成22年(2010年)4月1日現在

区分 市町名	計 (A) + (B)	消 火 栓			小 計 (B) = (C) + (D)					公 設 (C)					私 設 (D)					そ の 他						
		小計 (A)	公設	私設	防 火 水 槽				井戸	防 火 水 槽				井戸	防 火 水 槽				計	等河川・溝	海・湖	プールの	濠・池等	下水道	その他	
					100m ³ 以上	60~100 m ³ 未 満	40~60 m ³ 未 満	20~40 m ³ 未 満		100m ³ 以上	60~100 m ³ 未 満	40~60 m ³ 未 満	20~40 m ³ 未 満		100m ³ 以上	60~100 m ³ 未 満	40~60 m ³ 未 満	20~40 m ³ 未 満								
県 計	34,047	28,381	27,933	448	128	246	4,733	356	203	49	142	4,018	283	153	79	104	715	73	50	1,586	653	135	371	347	8	72
大 津 市	7,225	6,358	5,963	395	56	100	666	45		16	41	439	11		40	59	227	34		575	168	76	125	134	8	64
彦 根 市	2,345	2,126	2,126		1	2	213	3		1	2	195	3				18			35	6	3	21	5		
豊 郷 町	421	363	363				58					57					1			15	10		4	1		
甲 良 町	475	387	387		1		87			1		87								21	21					
多 賀 町	170	99	99			4	53	14			4	53	14							16	10		6			
高 島 市	1,479	1,068	1,068			3	363	21	24		3	354	18	24			9	3		101	27	45	23	6		
草 津 市	2,427	1,974	1,971	3	2	16	383	52			5	251	44		2	11	132	8		1				1		
守 山 市	1,401	1,218	1,217	1	12	13	152	6		12	13	152	6													
栗 東 市	949	706	702	4	20	6	207	10		5	5	78	5		15	1	129	5		1		1				
野 洲 市	1,136	829	828	1	8	8	286	5		5	2	234	4		3	6	52	1		12		12				
近江八幡市	1,575	1,359	1,357	2	2		191	2	21			189	2	21	2		2			49	20	1	20	8		
東 近 江 市	3,897	3,226	3,226		2	8	531	22	108	2	6	522	19	90		2	9	3	18	85	9		39	37		
日 野 町	1,009	817	817			1	131	34	26		1	131	34						26	14		8	6			
竜 王 町	547	462	462				85					85								9			3	6		
湖 南 市	1,538	1,371	1,371		1		164		2	1		164							2	47	20		19	8		
甲 賀 市	3,614	3,193	3,155	38	1	3	355	58	4	1	3	352	58				3		4	157	57		34	58		8
愛 荘 町	787	628	628				111	30	18			111	30	18						13	6		4	3		
長 浜 市	2,250	1,670	1,666	4	16	76	446	42		2	51	323	24		14	25	123	18		375	272	10	33	60		
米 原 市	802	527	527		6	6	251	12		3	6	241	11		3		10	1		60	27		19	14		

2 1 化学消火薬剤備蓄状況

平成22年(2010年)4月1日現在

区分	計		化学消火薬剤種別										
	粉末以外	粉末	たん白系		合成界面活性剤(k l)	水成膜泡消火薬剤(k l)	水溶性液体用泡消火薬剤(耐アルコール用)(k l)	粉末(k g)					
			3%型(k l)	6%型(k l)				第1種粉末	第2種粉末	第3種粉末	第4種粉末		
市町名	~	~											
県計	28.45		4.53		19.40	4.52							
消防本部設置市計	6.98		0.48		6.50								
消防事務委託町計													
消防一部事務組合計	16.38		2.60		11.44	2.34							
組合構成市町計	5.09		1.45		1.46	2.18							
大津市	4.07				4.07								
彦根市	1.80		0.48		1.32								
豊郷町													
甲良町													
多賀町													
高島市	1.11				1.11								
湖南広域行政組合	7.16		2.20		2.62	2.34							
草津市	3.06		0.20		0.68	2.18							
守山市													
栗東市	0.68				0.68								
野洲市	0.60		0.60										
東近江行政組合	1.42				1.42								
近江八幡市													
東近江市													
日野町													
竜王町													
甲賀広域行政組合	3.64				3.64								
湖南市	0.75		0.65		0.10								
甲賀市													
愛知郡広域行政組合	0.40		0.40										
東近江市													
愛荘町													
湖北地域消防組合	3.76				3.76								
長浜市													
米原市													

旧愛東町、旧湖東町

2 2 平成 21年度 市町消防費性質別歳出決算額

単位:千円

区分 市町名		消防費合計 ~	性 質 別													普通会計 歳出決算額				
			人件費		物件費	維持補修費	扶助費	補助費等	普通建設事業費			積立金	投資および 出資金	貸付金	繰出金					
			うち職員給	一部事務組合 に対するもの (負担金)					同級他団体に 対するもの (委託料)	県に對する もの	補助事業費						単独事業費	同級他団 体施行事 業負担金		
県	単純合計額	25,465,638	11,826,747	9,573,454	1,696,179	48,716		9,834,709	8,800,739	242,947	4,087	2,051,780	414,126	1,637,654		5,164	42		2,301	523,954,237
計	(純計額)	16,421,952	11,826,747	9,573,454	1,696,179	48,716		791,023	-	-	4,087	2,051,780	414,126	1,637,654		5,164	42		2,301	-
消防本部設置市計		5,254,132	4,172,137	3,514,759	537,245	13,830		170,506			2,358	360,414	153,984	206,430						167,166,834
消防事務委託町計		361,956	11,069		15,886					242,934	439	61,697		61,697					997	11,794,878
消防一部事務組合計		8,859,442	7,114,719	5,927,022	657,497	24,559		57,538		13		1,000,164	236,108	764,056		4,965				
組合構成市町計		10,990,108	528,822	131,673	485,551	10,327		9,334,358	8,800,739		1,290	629,505	24,034	605,471		199	42		1,304	344,992,525
大 津 市		3,149,636	2,539,594	2,136,515	291,648	12,083		93,785				212,526	93,860	118,666						101,750,680
彦 根 市		1,216,436	995,670	848,332	127,207			37,859			765	55,700	26,693	29,007						38,699,047
豊 郷 町		112,727	2,752		6,894			79,125		74,837	144	22,959		22,959					997	3,296,545
甲 良 町		118,166	4,399		5,466			89,461		80,285	147	18,840		18,840						4,103,645
多 賀 町		131,063	3,918		3,526			103,721		87,812	148	19,898		19,898						4,394,688
高 鳥 市		888,060	636,873	529,912	118,390	1,747		38,862			1,593	92,188	33,431	58,757						26,717,107
湖南広域行政組合		3,105,814	2,185,997	1,890,477	205,572	6,293		15,099				692,853	148,130	544,723						
草 津 市		1,150,938	58,823	31,251	44,849	966		1,036,324	1,005,393		198	9,976		9,976					42	39,718,276
守 山 市		750,590	10,440		28,917	518		641,353	604,207		262	69,320		69,320						22,601,890
栗 東 市		584,778	13,859	6,352	27,234			537,062	523,975			6,623		6,623						34,156,437
野 洲 市		528,131	12,052	328	26,331	756		484,893	465,688			4,099		4,099						18,213,299
東近江行政組合		1,996,310	1,773,583	1,501,334	138,808	3,726		14,529				62,604	20,210	42,394		3,060				
近 江 八 幡 市		848,738	19,959		37,701	608		767,074	735,058		263	23,396		23,396						26,705,042
東 近 江 市		1,605,571	70,859	8,463	67,152	544		1,366,914	1,308,053			98,798		98,798					1,304	45,879,826
日 野 町		295,027	13,962	5,561	12,128	379		256,984	242,967			11,574		11,574						8,247,352
竜 王 町		256,640	25,260	13,880	17,330	118		174,122	164,055		263	39,810		39,810						6,054,500
甲賀広域行政組合		1,374,956	1,188,848	1,007,105	137,761	5,620		8,121		13		34,606		34,606						
湖 南 市		600,507	19,858		17,887			543,513	513,526			19,249		19,249						18,733,933
甲 賀 市		1,243,076	103,185	25,703	60,355	1,889		1,041,405	963,769			36,242		36,242						33,189,923
愛知郡広域行政組合		441,369	356,310	278,882	41,843	8,920		5,836				26,555	20,878	5,677		1,905				
東 近 江 市																				
愛 荘 町		379,136	12,207		21,201	3,020		283,456	268,189			59,057		59,057		195				9,000,850
湖北地域消防組合		1,940,993	1,609,981	1,249,224	133,513			13,953				183,546	46,890	136,656						
長 浜 市		2,028,804	97,526	15,667	87,028	559		1,642,606	1,492,189		304	201,085	23,642	177,443						61,408,710
米 原 市		718,172	70,832	24,468	37,438	970		558,652	513,670			50,276	392	49,884		4				21,082,487

(注) 本表の県計のうち、純計額とは一部事務組合と一部事務組合を構成する市町との間などで生じる相互重複を避けるために、便宜的に市町の歳出から負担金・委託料を差し引いたものです。

旧愛東町、湖東町

2 3 平成21年度 市町消防費歳入決算額財源内訳

単位:千円

区分 市町名	消防費合計	財源内訳											
		国庫支出金	都道府県支出金	使用料・手数料	分担金・負担金・寄附金	財産収入	繰入金	諸収入	繰越金	地方債	一般財源等	うち投資的経費充当の一般財源等	消防費に係る基準財政需要額
県計	25,465,638	259,958	34,273	28,893	269,248	724	36,110	470,869	90,328	978,200	23,297,035	656,620	18,227,352
消防本部設置市計	5,254,132	123,643	17,554	6,299	258,699			94,466	758	112,500	4,640,213	99,998	-
消防事務委託町計	361,956							4,452		9,100	348,404	51,175	-
消防一部事務組合計	8,859,442	118,053	11,698	22,171		465	34,410	153,590	65,960	594,600	7,858,495	187,141	-
組合構成市町計	10,990,108	18,262	5,021	423	10,549	259	1,700	218,361	23,610	262,000	10,449,923	318,306	-
大津市	3,149,636	93,443	7,458	4,799	25,000			48,155		62,700	2,908,081	43,390	3,574,736
彦根市	1,216,436	9,980	9,866	1,500	233,699			29,466	758	21,300	909,867	14,140	1,235,344
豊郷町	112,727							1,456			111,271	22,959	133,331
甲良町	118,166							2,103		9,100	106,963	8,318	142,879
多賀町	131,063							893			130,170	19,898	157,146
高島市	888,060	20,220	230					16,845		28,500	822,265	42,468	973,533
湖南広域行政組合	3,105,814	74,065	2,490	9,021			34,410	52,498	65,960	478,500	2,388,870	39,918	
草津市	1,150,938			1				13,336			1,137,601	9,976	1,388,728
守山市	750,590							3,016		63,000	684,574	6,320	834,361
栗東市	584,778							2,136		3,000	579,642	3,623	723,756
野洲市	528,131							8,051		3,000	517,080	1,099	701,195
東近江行政組合	1,996,310	10,105	8,514	3,639		60		28,040		37,500	1,908,452	14,999	
近江八幡市	848,738		325	50				9,798		14,600	823,965	8,471	993,817
東近江市	1,605,571							28,982		34,200	1,542,389	64,598	1,745,227
日野町	295,027			24	1,770			3,262		3,000	286,971	6,804	329,934
竜王町	256,640	5,870	40	26				12,723		35,300	202,681	4,510	212,696
甲賀広域行政組合	1,374,956			6,352				66,217		24,800	1,277,587	9,806	
湖南市	600,507							8,519	2,992	14,800	574,196	1,457	752,015
甲賀市	1,243,076		1,610	264	241	60		33,705	3,076		1,204,120	34,330	1,406,152
愛知郡広域行政組合	441,369	10,438		630		405				15,900	413,996	217	
東近江市													
愛荘町	379,136		506		6,761	195	1,700	104		30,300	339,570	20,296	334,950
湖北地域消防組合	1,940,993	23,445	694	2,529				6,835		37,900	1,869,590	122,201	
長浜市	2,028,804	11,821	2,353	34	1,777			66,352	17,461	36,800	1,892,206	130,823	1,886,038
米原市	718,172	571	187	24		4		28,377	81	24,000	664,928	25,999	701,514

(注) 本表の県計は、市町および消防一部事務組合の決算額の単純合計額です。旧愛東町、旧湖東町
 近江八幡市および長浜市の「消防費に係る基準財政需要額」は、市町合併前に算定されていますが、ここでは当該管内市町分をそれぞれ合算しています。

2 4 消防機関の出動状況（消防本部・署所）

平成21年中

区分 本部名	合計		火災		風水害等の災害		演習・訓練等		救急		救助活動		広報・指導		警防調査		火災調査		特別警戒		捜索		予防査察		誤報等		その他	
	回数	延人数	回数	延人数	回数	延人数	回数	延人数	回数	延人数	回数	延人数	回数	延人数	回数	延人数	回数	延人数	回数	延人数	回数	延人数	回数	延人数	回数	延人数	回数	延人数
県計	73,993	200,060	530	7,162	19	79	1,664	10,450	50,274	121,782	699	5,160	4,391	11,589	1,812	5,799	393	1,995	310	960	35	439	10,149	21,788	168	1,392	3,549	11,465
消防本部設置市計	28,036	61,079	180	2,028	11	44	1,159	7,056	20,483	31,592	249	2,157	1,423	4,098	778	3,194	108	472	246	813	20	317	2,689	5,417	77	822	613	3,069
消防一部事務組合計	45,957	138,981	350	5,134	8	35	505	3,394	29,791	90,190	450	3,003	2,968	7,491	1,034	2,605	285	1,523	64	147	15	122	7,460	16,371	91	570	2,936	8,396
大津市	17,451	26,132	112	1,219	11	44	29	731	13,429	10,384	174	1,804	869	2,618	251	1,285	51	226	218	745	9	154	1,789	3,613	73	762	436	2,547
彦根市	7,550	26,151	53	689			1,118	6,259	4,832	14,542	50	213	359	1,077	436	1,700	42	198	25	56			506	1,012	3	51	126	354
高島市	3,035	8,796	15	120			12	66	2,222	6,666	25	140	195	403	91	209	15	48	3	12	11	163	394	792	1	9	51	168
湖南広域行政組合	15,113	48,461	93	1,803	1	4	74	546	10,817	33,189	156	557	1,385	4,033	239	684	82	237			11	90	1,841	5,010	21	168	393	2,140
東近江行政組合	13,118	37,913	111	1,613	7	31	45	1,033	6,983	20,949	59	616	560	1,120	193	503	62	394	2	26	1	12	4,698	9,396	47	249	350	1,971
甲賀広域行政組合	6,273	20,082	85	944			253	1,315	4,613	13,839	89	466	328	769	144	517	77	447	8	11			382	875	1	11	293	888
愛知郡広域行政組合	3,789	8,559	8	39			43	127	1,269	3,790	33	165	358	697	158	449	11	20					69	138			1,840	3,134
湖北地域消防組合	7,664	23,966	53	735			90	373	6,109	18,423	113	1,199	337	872	300	452	53	425	54	110	3	20	470	952	22	142	60	263

2 5 消防機関の出動状況（消防団）

平成21年中

区分 市町名	合計		火災		風水害等の災害		演習・訓練等		救急		救助活動		広報・指導		警防調査		火災調査		特別警戒		捜索		予防査察		誤報等		その他	
	回数	延人数	回数	延人数	回数	延人数	回数	延人数	回数	延人数	回数	延人数	回数	延人数	回数	延人数	回数	延人数	回数	延人数	回数	延人数	回数	延人数	回数	延人数	回数	延人数
県計	6,154	108,325	403	10,869	16	466	1,879	39,673	16	112	6	44	961	14,625	46	1,134	4	41	432	14,999	46	1,129	5	754	22	395	2,318	24,084
大津市	713	15,910	39	640			143	2,692			3	23	24	6,024	6	45			6	1,809	1	27			10	118	481	4,532
彦根市	233	7,841	34	2,334			66	1,663					104	1,156	1	23	4	41	5	975			4	739			15	910
豊郷町	27	497	7	166			17	307											3	24								
甲良町	46	531	14	126			9	170					12	37					4	66				2	6	5	126	
多賀町	32	548	9	137			8	109											4	168	1	1					10	133
高島市	133	5,678	7	257			69	3,887					13	262					30	602	4	113					10	557
草津市	1,181	7,749	53	313			288	2,373					225	1,346					84	764	10	91					521	2,862
守山市	483	6,770	23	538			44	1,992					80	707					72	736	6	186		2	36	256	2,575	
栗東市	631	4,054	5	30			234	2,131					86	271					26	266							280	1,356
野洲市	381	4,655	11	127			10	301					117	469	21	55			9	391	1	3					212	3,309
近江八幡市	276	7,803	9	524	2	122	68	2,375	16	112	3	21	72	1,063					54	1,670	3	141					49	1,775
東近江市	1,342	12,751	66	1,276	6	47	650	7,007					133	862	17	159			79	989	8	112			5	120	378	2,179
日野町	82	3,509	11	825	1	50	13	910					14	105					4	435				1	55	38	1,129	
竜王町	42	1,769	13	337			16	724					4	60					3	135							6	513
湖南市	42	2,485	23	688			11	1,059											3	376	2	23					3	339
甲賀市	227	10,207	48	1,757	5	61	137	5,821					26	472					7	1,992	4	104						
愛荘町	79	2,029	5	56	1	8	42	1,250					25	578					2	24	2	53					2	60
長浜市	172	8,497	21	583			44	3,204					19	195					34	2,645	1	88	1	15	2	60	50	1,707
米原市	32	5,042	5	155	1	178	10	1,698					7	1,018	1	852			3	932	3	187					2	22

26 民間防火組織の現況

平成22年(2010年)4月1日現在

区分 市町名	幼年消防クラブ 組織数および人員										少年消防クラブ 組織数および人員										婦人防火クラブ											
	合計		幼稚園 保育園単位		学校単位		地区単位		その他		指導者数	合計		学校単位		地区単位		その他		指導者数	合計		市街地		農山村地域		漁村地域		その他の地域			
	組織数	人員	組織数	人員	組織数	人員	組織数	人員	組織数	人員		組織数	人員	組織数	人員	組織数	人員	組織数	人員		組織数	人員	組織数	人員	組織数	人員	組織数	人員	組織数	人員	組織数	人員
	市町名	組織数	人員	組織数	人員	組織数	人員	組織数	人員	組織数	人員	指導者数	組織数	人員	組織数	人員	組織数	人員	組織数	人員	指導者数	組織数	人員	組織数	人員	組織数	人員	組織数	人員	組織数	人員	組織数
県計	157	16,985	157	16,985							1,769	10	330	10	330					2	527	17,376	326	12,608	168	4,065	3	87	30	616		
消防本部設置市計	14	922	14	922							140										47	1,214	41	1,020	4	130			2	64		
消防事務委託町計	6	279	6	279							23										6	115	2	40	4	75						
消防一部事務組合計	93	10,358	93	10,358							1,387	10	330	10	330					2	385	13,566	224	9,962	130	2,965	3	87	28	552		
組合構成市町計	44	5,426	44	5,426							219										89	2,481	59	1,586	30	895						
大津市	1	50	1	50							2										39	608	39	608								
彦根市	7	321	7	321							14										4	476	2	412					2	64		
豊郷町	2	149	2	149							12																					
甲良町	2	79	2	79							5										2	40	2	40								
多賀町	2	51	2	51							6										4	75			4	75						
高島市	6	551	6	551							124										4	130			4	130						
湖南広域行政組合	40	5,266	40	5,266							456																					
草津市	14	1,420	14	1,420							122										15	621	15	621								
守山市																					28	1,049	10	315	18	734						
栗東市	9	1,631	9	1,631																	29	594	29	594								
野洲市	6	953	6	953							97																					
東近江行政組合																					329	12,478	200	9,536	128	2,926	1	16				
近江八幡市																																
東近江市																																
日野町																																
竜王町																																
甲賀広域行政組合	14	1,093	14	1,093							217																					
湖南市																					1	17			1	17						
甲賀市																																
愛知郡広域行政組合	8	643	8	643								9	329	9	329						14	164	14	164								
愛荘町																																
東近江市																																
湖北地域消防組合	31	3,356	31	3,356							714	1	1	1	1						2	42	924	10	262	2	39	2	71	28	552	
長浜市																																
米原市	15	1,422	15	1,422																	16	200	5	56	11	144						

旧愛東・湖東町

2 7 消防大学校派遣状況

単位：人 平成21年度

学科別 派遣元	幹部科	消防団長科	警防科	予防科	救急科	救助科	火災調査科	新任教官科	合計
大津市						1	1		2
彦根市							1		1
高島市									
守山市		1							1
湖南広域消防局	1		1		1			1	4
東近江行政組合	1			1		1			3
甲賀広域行政組合	2						1		3
愛知郡広域行政組合	1								1
湖北地域消防組合							1		1
県消防学校	1								1
合計	6	1	1	1	1	2	4	1	17

2 8 消防学校教育訓練実施状況

平成21年度

区 分	実 施 期 間	時 間 数	受 講 者 数	内 容 等	
消 防 職 員 に 対 す る 教 育	初任教育	H21. 4. 6 ~ 9. 29 (116日)	808	77	新たに採用した消防職員の全てに対して行う基礎的教育訓練
	専科教育 警防科	H21. 11. 09 ~ 11. 20 (10日)	70	20	現職の消防職員に対して行う特定の分野に関する専門的教育訓練
	予防査察科	H21. 12. 7 ~ 12. 18 (10日)	70	21	
	救 急 科	H22. 1. 25 ~ 3. 19 (39日)	273	45	
	救助科	H21. 10. 05 ~ 11. 06 (22日)	154	23	
	幹部教育 初級幹部科	H22. 1. 12 ~ 1. 22 (9日)	63	17	幹部および幹部昇進予定者に対して行う消防幹部として一般的に必要な教育訓練
	上級幹部科	H21. 11. 25 ~ 11. 27 (3日)	21	17	
	特別教育 特別幹部教育	H21. 4. 6 ~ 9. 29 までの間の指定した3週間	105	24	上記消防教育以外の教育で、特別の目的のために行う教育
	救急救命士気管 挿管講習	H21. 11. 30 ~ 12. 11 (10日)	70	22	
	水難救助上級 教育	H21. 5. 25 ~ 5. 29 (5日)	35	14	
消防職員計		1,669	280		
消 防 団 員 等 に 対 す る 教 育	基礎教育	H21. 6. 12 6. 13 (2日)	14	22	新任の消防団員に対して行う基礎的教育
	専科教育 警防科	H21. 5. 22 5. 23 (2日)	12	36	現職の消防団員に対して行う特定の分野に関する専門的教育訓練
	機関科 (第1回)	H21. 5. 8 5. 9 (2日)	12	71	
	機関科 (第2回)	H21. 5. 8 5. 16 (2日)	12	26	
	幹部教育 初級幹部科	H21. 11. 13 11. 14 (2日)	12	48	幹部および幹部昇進予定者に対して行う消防幹部として一般的に必要な教育
	中級幹部科	H21. 11. 6 11. 7 (2日)	12	37	
	特別教育 最高幹部教育	H22. 2. 16 (1日)	3	43	上記消防教育以外の教育で、特別の目的のために行う教育
	一日入校	H21. 4. 18 (1日)	7	176	
	消防団員計		72	459	
	自衛消防隊員教育	H21. 12. 14 ~ 12. 16 (3日)	21	56	県内事業所等の防火管理者等に対して行う基礎的な消防防災に関する教育
ポンプ操法指導員 養成講習	H21. 4. 22 4. 23 (2日)	6	90	ポンプ操法の指導員に対する講習	
一日入校	H21. 11. 20 (1日)	3	44	一般県民の地震災害等に備えた防災教育	
消防団等計		102	649		

29 消防学校修了者数（消防職員）

平成21年度

区分 本部名	初任教育	専科教育	幹部教育	特別教育	計
県 計	77	109	34	60	280
大 津 市	16	14	5	8	43
彦 根 市	7	12	3	2	24
高 島 市	9	7	4	4	24
湖南広域行政組合	12	30	2	15	59
東近江行政組合	7	20	8	12	47
甲賀広域行政組合	19	11	4	5	39
愛知郡広域行政組合	2	4	2	3	11
湖北地域消防組合	5	11	6	7	29
他府県				4	4

30 消防学校修了者数（消防団員）

平成21年度

市町名	基 教 育	専科教育		幹部教育		その他団教育		合 計
		警防科	機関科	初級	中級	最高幹部	一日入校	
県 計	22	36	97	48	37	43	176	459
大津市					3	1		4
彦根市	1		5	2		3		11
豊郷町						1		1
甲良町						1		1
多賀町	3					1		4
高島市						5		5
草津市	8		2	2		2		14
守山市		9	11	1	3	3		27
栗東市	6		3	1	1	3		14
野洲市	1	2	4	2	1	2		12
近江八幡市			1			2		3
東近江市		9	9	10	6	3	176	213
日野町				7	5	1		13
竜王町					1	1		2
湖南市		12	9	5	5	1		32
甲賀市	1	1	40	16	8	3		69
愛荘町						2		2
長浜市	2	3	13	2	4	7		31
米原市						1		1

3 1 消防表彰(平成21年度)

* 叙位・叙勲・褒章

春秋叙勲

1 平成21年春の叙勲(平成21年4月29日発令)

瑞宝双光章	元滋賀中部地域行政事務組合消防本部	消防正監	小下岡	森谷	善與	正一
瑞宝双光章	元余呉町消防団	消防副団長	岡	本	悦	雄讓
瑞宝单光章	元米栗東市消防団	消防副団長	岡	野	之	吉實
瑞宝单光章	元西浅井町消防団	消防副団長	岡	原	宏	康
瑞宝单光章	元草津市消防団	消防副団長	岡	田		
瑞宝单光章	元朽木村消防団	消防副団長	岡	本		

2 平成21年秋の叙勲(平成21年11月3日発令)

瑞宝双光章	元永源寺町消防団	消防正監	河田	居	孝治
瑞宝双光章	元湖南消防組合消防本部	消防副団長	田中	廣	郎
瑞宝单光章	元西浅井町消防団	消防副団長	赤沢	徳	夫
瑞宝单光章	元マキノ町消防団	消防副団長	保井	巳	明
瑞宝单光章	元大能登川町消防団	消防副団長	久芝	中	薫
瑞宝单光章	元山東町消防団	消防副団長	水澤	谷	

危険業務従事者叙勲

1 第12回危険業務従事者叙勲(平成21年4月29日発令)

瑞宝双光章	元彦根市消防本部	消防正監	上中	野	弼義
瑞宝双光章	元滋賀中部地域行政事務組合消防本部	消防副監	福山	井	健
瑞宝双光章	元甲賀郡行政事務組合消防本部	消防副監	山田	中	次
瑞宝单光章	元湖南消防組合消防本部	消防副監	山		茂

2 第13回危険業務従事者叙勲(平成21年11月3日発令)

瑞宝双光章	元湖南消防組合消防本部	消防正監	今岩	井	長博
瑞宝双光章	元湖南広域行政組合消防本部	消防副監	岩	松	彦
瑞宝双光章	元大津市消防本部	消防副監	竹	内	馨
瑞宝双光章	元大津市消防本部	消防副監	平	尾	巖
瑞宝双光章	元長浜市消防本部	消防副監	廣	部	博
瑞宝单光章	元滋賀中部地域行政事務組合消防本部	消防副監	島田	梅	治郎

褒章

1 平成21年春の褒章(平成21年4月29日発令)

藍綬褒章	甲賀市消防団	消防副団長	味大	岡	利夫
藍綬褒章	元豊郷町消防団	消防副団長		橋	弘

2 平成21年秋の褒章(平成21年11月3日発令)

藍綬褒章	甲賀市消防団	消防副団長	植田	和生
藍綬褒章	元大津市消防団	消防副団長	内田	仁一

死亡叙勲

(平成21年5月5日)

瑞宝单光章	元中主町消防団	消防副団長	石塚	勇
-------	---------	-------	----	---

(平成21年9月19日)

瑞宝单光章	元長浜市消防本部	消防副監	西川	谷藏
-------	----------	------	----	----

(平成22年2月22日)

瑞宝双光章	元甲賀広域行政組合消防本部	消防司令長	坂口	茂富
-------	---------------	-------	----	----

* 消防庁長官表彰

定例表彰(平成22年3月5日)

1 団体

表彰旗	豊郷町消防団
-----	--------

2 個人

功労章(吏員)	大津市消防局	消防正監	田	中	賢	治
	元彦根市消防本部	消防副監	笠川	原	恒	夫
功労章(教育職員)	元滋賀県消防学校	消防教頭		村	秀	雄
永年勤続功労章(吏員)	大津市消防局	消防副監	原	田	敏	和
	元大津市消防局	消防副監	村	中	超	明
	元大津市消防局	消防副監	高	部	善	滋
	元甲賀広域行政組合消防本部	消防司令長	丸	山	正	昇
	元東近江行政組合消防本部	消防司令長	笠	井	良	治
	元東近江行政組合消防本部	消防司令長	西山	本	光	和
	元湖北地域消防本部	消防副監	田	田	孝	雄
	元高島市消防本部	消防司令長	杉	原	克	明
	元高島市消防本部	消防司令長	栗	本	茂	男

(団 員)	大草彦高米甲安多豊木西	津根島原賀土賀郷之浅	市市市市市町町本井	消消消消消消消消消	防防防防防防防防防	団団団団団団団団団	副副副副副副副副副	副副副副副副副副副	長長長長長長長長長	馬杉疋大井藤西神沢尾前小	場田橋関井鳥板久	照江正進明日孫正昭田保	直肇博一男男司彦一榮治
---------	-------------	------------	-----------	-----------	-----------	-----------	-----------	-----------	-----------	--------------	----------	-------------	-------------

* 知事表彰

定例表彰(第54回滋賀県消防大会の際に表彰 平成22年10月3日)

1 団体

表彰旗 竿頭綬 優良自衛消防隊	近江八幡市消防団 栗東市消防団 日本精工株式会社石部工場 愛東外町女性防火クラブ 日本電産株式会社滋賀技術開発センター 兵神装備株式会社滋賀工場	(栗東市) (湖南市) (東近江市) (愛荘町) (高月町)
-----------------------	---	--

2 個人

功勞章 (吏員)	甲賀広域行政組合消防本部 近江行政組合消防本部 湖北地域消防本部 湖南市消防団 高島市消防団 湖北町消防団	消防監 消防正監 消防正監 消防正監 消防正監 消防正監	城藤若青伊西	菊川林木庭村	郎茂正次辰	郎幸道郎孝士
永年勤続功勞章	104名					
勤続功勞章	127名	(吏員28名 団員76名)				
		(吏員35名 団員92名)				

* 表彰者数の推移

(単位 : 人、団体)

表彰等の種類	年度	平成17年度	平成18年度	平成19年度	平成20年度	平成21年度
叙位		1	4	-	4	2
叙勲						
春秋叙勲		8	8	9	13	14
危険業務従事者叙勲		8	9	11	11	11
死亡叙勲		1	4	1	4	3
緊急叙勲		-	-	-	1	-
褒章						
藍綬褒章		1	2	4	3	4
紺綬褒章		1	-	-	-	1
消防庁長官表彰						
功勞章		-	1	3	1	3
永年勤続功勞章		21	24	24	24	24
表彰旗		-	-	1	1	1
退職消防団員報償						
1号報償		42	62	56	68	50
2号報償		119	95	132	117	115
知事表彰						
功勞章		6	3	5	6	6
永年勤続功勞章		121	118	120	97	104
勤続功勞章		126	131	124	153	127
表彰旗		1	1	1	1	1
竿頭綬		1	1	1	1	1
表彰状						
優良自衛消防隊		3	4	5	4	5
自治体消防制度周年記念		-	-	-	-	-
感謝状						
自治体消防制度周年記念		-	-	-	2	-

3 2 知事表彰 永年勤続功労章・勤続功労章団体別授章者数

平成21年度

市町名	区分	消 防 吏 員		消 防 団 員	
		永年勤続功労章	勤続功労章	永年勤続功労章	勤続功労章
県 計		28	35	76	92
消防本部設置市計		12	15	35	24
消防事務委託町計		0	0	3	5
消防一部事務組合計		16	20	0	0
組合構成市町計		0	0	38	63
大 津 市		9	7	22	13
彦 根 市		0	4	10	4
豊 郷 町				1	1
甲 良 町				1	1
多 賀 町				1	3
高 島 市		3	4	3	7
湖南広域行政組合		7	5		
草 津 市				5	5
守 山 市				0	2
栗 東 市				0	2
野 洲 市				2	1
東近江行政組合		3	3		
近 江 八 幡 市				0	3
東 近 江 市				4	12
安 土 町				0	1
日 野 町				0	0
竜 王 町				0	1
甲賀広域行政組合		2	4		
湖 南 市				1	1
甲 賀 市				2	0
愛知郡広域行政組合		2	1		
愛 荘 町				0	1
湖北地域消防組合		2	7		
長 浜 市				10	11
米 原 市				4	11
虎 姫 町				0	1
湖 北 町				4	2
高 月 町				0	1
木 之 本 町				2	4
余 呉 町				2	2
西 浅 井 町				2	2

危険物規制の概要・防火対象物の概要

1 危険物規制

消防法における危険物を一定数量以上取り扱うには、危険物取扱者の資格が必要とされている。平成 21 年度の滋賀県知事の危険物取扱者免状交付数は 3,647 で、これまでの累計は 97,790 となっている。

また、危険物の取り扱いに従事している有資格者は 3 年ごとに法定講習を受講することが定められており、平成 21 年度中の受講者数は 1,794 名で、前年度より 128 名（6.6%）減少している。

[33. 危険物取扱者試験・保安講習実施結果]

平成 22 年 3 月 31 日現在、製造所等の危険物施設数は 6,565 で前年より 162 施設（2.4%）減少している。

[36. 危険物製造所等年度別推移]

平成 21 年中の危険物に係る事故は県内で 13 件発生しており、負傷者 5 名となっている。

[38. 危険物に係る事故発生状況]

2 防火対象物

防火設備等について消防法令の規制を受ける防火対象物は、平成 22 年 3 月 31 日現在、県内に 45,676 箇所あり、前年に比べて 295 箇所（0.6%）増加している。

[41. 用途別防火対象物の状況]

[43. 防火対象物年度別推移]

また、防火対象物定期点検報告制度による点検を要する防火対象物数は 993 件となっている。

[45. 防火対象物表示制度実施状況]

3 3 危険物取扱者試験実施結果

平成21年度

区分	種類	合計	甲種	乙種						丙種	
				小計	第1類	第2類	第3類	第4類	第5類		第6類
受験願書提出者数		9,098	739	6,942	224	227	222	5,793	249	227	1,417
受験者数		8,314	642	6,387	219	222	212	5,269	243	222	1,285
合格者数		3,186	223	2,498	143	176	157	1,685	168	169	465
合格率(%)		38.3	34.7	39.1	65.3	79.3	74.1	32.0	69.1	76.1	36.2
免状交付数		3,647	267	2,892	161	198	184	1,948	203	198	488
免状交付数累計		97,790	3,584	70,138	3,739	2,862	2,524	54,222	2,949	3,842	24,068

3 3 危険物取扱者保安講習実施状況

年度別	受講者数	受講者の免状の種類(複数所有あり)									
		合計	甲種	乙種						丙種	
				小計	第1類	第2類	第3類	第4類	第5類		第6類
7	2,361	2,860	168	2,452	95	45	38	2,112	67	95	240
8	2,211	2,688	146	2,352	120	51	36	1,944	96	105	190
9	1,715	2,138	119	1,850	90	47	49	1,504	69	91	169
10	2,213	2,741	158	2,329	93	53	41	1,977	77	88	254
11	1,954	2,428	132	2,103	88	56	36	1,767	75	81	193
12	1,705	2,162	120	1,798	76	48	40	1,490	76	68	244
13	2,184	2,794	160	2,340	91	60	43	1,956	79	111	294
14	1,929	2,438	128	2,105	85	59	43	1,762	77	79	205
15	1,717	2,173	140	1,842	71	48	46	1,531	79	67	191
16	1,794	2,275	156	1,899	75	54	29	1,601	68	72	220
17	1,166	1,509	75	1,283	41	45	29	1,069	45	54	151
18	1,595	2,076	136	1,753	68	49	39	1,438	99	60	187
19	2,029	2,763	157	2,319	112	92	64	1,807	128	116	287
20	1,922	2,484	148	2,076	70	72	50	1,725	84	75	260
21	1,794	2,367	171	1,974	76	63	51	1,599	119	66	222

3 4 危険物施設設置状況（完成検査済証交付施設数）

平成22年（2010年）3月31日現在

製造所等の別 本部名	合計	製造所	貯蔵所									取扱所					事業所数	
			小計	屋内貯蔵所	屋外タンク貯蔵所	特定・準特定屋外タンク	屋内タンク貯蔵所	地下タンク貯蔵所	簡易タンク貯蔵所	移動タンク貯蔵所	屋外貯蔵所	小計	給油取扱所	第一種販売取扱所	第二種販売取扱所	移送取扱所		一般取扱所
県計	6,565	102	4,612	1,195	910	5	100	1,627	48	567	165	1,851	824	4	2		1,021	2,879
大津市	635	4	444	118	31		19	189	6	69	12	187	108	1			78	334
彦根市	514	5	352	93	91		8	119	5	26	10	157	77				80	262
高島市	369	5	262	43	37		6	131		38	7	102	50				52	210
湖南広域行政組合	1,153	32	800	256	168	1	26	258	3	62	27	321	141	1			179	489
東近江行政組合	1,252	18	892	228	186		7	314	2	121	34	342	134		1		207	483
甲賀広域行政組合	1,464	38	1,059	250	284	3	24	264	16	175	46	367	148	1			218	509
愛知郡広域行政組合	265		173	62	27			60	4	11	9	92	37	1			54	141
湖北地域消防組合	913		630	145	86	1	10	292	12	65	20	283	129		1		153	451

3 5 数量別・類別危険物製造所等の設置状況

完成検査済証交付施設数 平成22年(2010年)3月31日現在

区分	製造所等の別		貯 蔵 所										取 扱 所						
	合 計	製 造 所	小 計	屋 内 貯 蔵 所	屋 外 貯 蔵 所	特 定 貯 蔵 所 屋 外 貯 蔵 所	屋 内 貯 蔵 所	地 下 貯 蔵 所	簡 易 貯 蔵 所	移 動 貯 蔵 所	屋 外 貯 蔵 所	小 計	給 油 取 扱 所	第 一 種 取 扱 所	第 二 種 取 扱 所	移 送 取 扱 所	一 般 取 扱 所		
総 計	6,565	102	4,612	1,195	910	5	100	1,627	48	567	165	1,851	824	4	2		1,021		
数 量 別	5 倍以下		2,688	13	2,114	535	231		60	789	47	391	61	561	73	1		487	
	5 倍を越え 10倍以下		1,323	18	956	266	219		25	351	1	36	58	349	77	1		271	
	10	" 50 "	1,464	37	995	231	282		15	391		32	44	432	226	2	2	202	
	50	" 100 "	442	17	280	54	75			56		95		145	110			35	
	100	" 150 "	214	5	116	56	30			16		13	1	93	85			8	
	150	" 200 "	125	2	36	11	20			5				87	82			5	
	200	" 1000 "	279	10	88	15	53	5		19			1	181	171			10	
	1000	" 5000 "	11		8	8								3				3	
	5000	" 10000 "	10		10	10													
		10000倍を越えるもの		9		9	9												
類 別	単	第 1 類	11		11	11													
		第 2 類	17		16	15	1						1					1	
		第 3 類	1		1	1													
	独	第 4 類	6,405	83	4,515	1,101	907	5	100	1,627	48	567	165	1,807	824	4	2		977
		第 5 類	18		16	16								2					2
		第 6 類	4		4	2	2												
		混 在		109	19	49	49								41				

3 6 危険物製造所等年度別推移

完成検査済証交付施設数 各年3月31日現在

製造所等の別 年度	合 計	製 造 所	貯 蔵 所								取 扱 所					事 業 所 数	
			小 計	屋 内 貯 蔵 所	屋 外 タ ン ク 貯 蔵 所	屋 内 タ ン ク 貯 蔵 所	地 下 タ ン ク 貯 蔵 所	簡 易 タ ン ク 貯 蔵 所	移 動 タ ン ク 貯 蔵 所	屋 外 貯 蔵 所	小 計	給 油 取 扱 所	第 一 種 販 売 取 扱 所	第 二 種 販 売 取 扱 所	移 送 取 扱 所		一 般 取 扱 所
昭和 6 1 年度	7,723	65	5,272	1,208	1,241	120	1,769	132	538	264	2,386	930	3	2		1,451	3,093
昭和 6 2 年度	7,380	68	5,348	1,210	1,239	117	1,818	128	581	255	1,964	941	3	2		1,018	3,086
昭和 6 3 年度	7,438	71	5,368	1,217	1,226	120	1,840	123	602	240	1,999	945	3	2		1,049	3,091
平成 元 年度	7,595	70	5,473	1,241	1,243	128	1,880	115	632	234	2,052	963	3	2		1,084	3,188
平成 2 年度	7,345	68	5,254	1,189	1,206	114	1,895	88	535	227	2,023	976	3	1		1,043	3,156
平成 3 年度	7,377	69	5,268	1,192	1,189	117	1,927	85	540	218	2,040	986	3	1		1,050	3,181
平成 5 年度	7,461	77	5,285	1,172	1,182	122	1,958	82	563	206	2,099	1,007	3	1		1,088	3,146
平成 6 年度	7,527	78	5,313	1,167	1,189	120	1,971	80	586	200	2,136	1,024	5	1		1,106	3,155
平成 7 年度	7,536	79	5,287	1,172	1,170	121	1,965	77	586	196	2,170	1,037	5	1		1,127	3,172
平成 8 年度	7,578	77	5,319	1,167	1,171	123	1,981	77	607	193	2,182	1,044	4	1		1,133	3,170
平成 9 年度	7,569	78	5,315	1,174	1,173	119	1,976	76	602	195	2,176	1,038	4	1		1,133	3,162
平成 1 0 年度	7,578	82	5,324	1,171	1,163	120	1,985	71	619	195	2,172	1,026	4	1		1,141	3,069
平成 1 1 年度	7,649	88	5,382	1,182	1,167	118	1,998	71	647	199	2,179	1,017	4	1		1,157	3,092
平成 1 2 年度	7,565	86	5,301	1,189	1,110	120	1,994	63	637	188	2,178	1,005	3	1		1,169	3,097
平成 1 3 年度	7,472	90	5,229	1,177	1,086	121	1,967	66	633	179	2,153	985	4	1		1,163	3,164
平成 1 4 年度	7,356	95	5,147	1,161	1,071	116	1,932	64	630	173	2,114	957	3	2		1,152	3,120
平成 1 5 年度	7,288	93	5,099	1,153	1,044	112	1,929	63	628	170	2,096	934	3	2		1,157	3,078
平成 1 6 年度	7,164	96	5,005	1,147	1,035	109	1,873	57	616	168	2,063	918	4	2		1,139	3,038
平成 1 7 年度	7,176	101	5,019	1,176	1,049	107	1,830	56	622	179	2,056	905	4	2		1,145	3,050
平成 1 8 年度	7,009	103	4,908	1,181	1,002	107	1,783	52	610	173	1,998	884	4	2		1,108	3,002
平成 1 9 年度	6,853	104	4,802	1,188	972	104	1,728	50	588	172	1,947	868	4	2		1,073	2,954
平成 2 0 年度	6,727	104	4,719	1,200	941	101	1,686	48	573	170	1,904	849	4	2		1,049	2,914
平成 2 1 年度	6,565	102	4,612	1,195	910	100	1,627	48	567	165	1,851	824	4	2		1,021	2,879

3 7 危険物製造所等に対する立入検査の状況

平成21年度

製造所等の別 本部名	合計	製造所	貯 蔵 所								取 扱 所						
			小計	屋内貯蔵所	屋外貯蔵タンク	屋内貯蔵タンク	地下貯蔵タンク	簡易貯蔵タンク	移動貯蔵タンク	屋外貯蔵所	小計	給油取扱所	第一種販売取扱所	第二種販売取扱所	移送取扱所	一般取扱所	
県	計	2,142	23	1,431	307	260	35	494	2	284	49	688	364				324
		2,173	24	1,451	308	267	35	506	2	284	49	698	368				330
大 津 市		240	1	149	38	15	4	39		47	6	90	58				32
		240	1	149	38	15	4	39		47	6	90	58				32
彦 根 市		110		30				4		26		80	78				2
		113		30				4		26		83	81				2
高 島 市		63	2	39	5	5	1	15		13		22	14				8
		63	2	39	5	5	1	15		13		22	14				8
湖 南 広 域 行 政 組 合		387	3	255	53	49	16	73		59	5	129	70				59
		414	4	275	54	56	16	85		59	5	135	71				64
東 近 江 行 政 組 合		1,076	17	774	178	172	4	268	2	117	33	285	108				177
		1,077	17	774	178	172	4	268	2	117	33	286	108				178
甲 賀 広 域 行 政 組 合		31		26		2		24				5	2				3
		31		26		2		24				5	2				3
愛 知 郡 広 域 行 政 組 合		28										28	28				
		28										28	28				
湖 北 地 域 消 防 組 合		207		158	33	17	10	71		22	5	49	6				43
		207		158	33	17	10	71		22	5	49	6				43

(注) 1. 各欄の上段は検査施設数
2. 下段は延べ回数

3 8 危険物に係る事故発生状況

平成21年中

		事故発生件数						被害状況	
		合計	爆発	火災	流出	破損	その他	死者	負傷者
危険物製造所等以外	小計	12	1	6	3	1	1		6
	製造所	2	1				1		1
	貯蔵所	1			1				
	屋内貯蔵所								
	屋外タンク貯蔵所								
	屋内タンク貯蔵所								
	地下タンク貯蔵所								
	簡易タンク貯蔵所								
	移動タンク貯蔵所	1			1				
	屋外貯蔵所								
	取扱所	9		6	2	1			5
	給油取扱所	3		2		1			
	第1種販売取扱所								
第2種販売取扱所									
移送取扱所									
一般取扱所	6		4	2				5	
小計	1			1					
無許可施設									
危険物運搬中	1			1					
仮貯蔵・仮取扱									
合計	13	1	6	4	1	1		6	

3 9 消防設備士試験実施結果

平成21年度

種類		区分		受験者数	合格者数	合格率 (%)	免状交付数	免状交付数 累計
		受験願書 提出者数						
甲	特 類	75	64	10	15.6	10	44	
	第 1 類	297	240	63	26.3	62	1,359	
	第 2 類	82	72	25	34.7	25	499	
	第 3 類	100	81	34	42.0	34	496	
	第 4 類	510	411	129	31.4	128	3,438	
	第 5 類	116	98	23	23.5	24	490	
	小 計	1,180	966	284	29.4	283	6,326	
乙	第 1 類	62	52	22	42.3	22	445	
	第 2 類	23	22	12	54.5	11	144	
	第 3 類	25	21	8	38.1	8	150	
	第 4 類	198	163	71	43.6	69	1,326	
	第 5 類	34	29	8	27.6	8	254	
	第 6 類	721	589	222	37.7	211	2,864	
	第 7 類	183	165	104	63.0	102	2,913	
	小 計	1,246	1,041	447	42.9	431	8,096	
合 計		2,426	2,007	731	36.4	714	14,422	

4 0 消防設備士講習実施状況

講習区分												21年度受講者の免状の種類 (複数所有あり)					
		12	13	14	15	16	17	18	19	20	21	甲種 第1類	甲種 第2類	甲種 第3類	乙種 第1類	乙種 第2類	乙種 第3類
消火設備	第1種	69	86	77	111	87	46	64	87	107	63	53	13	15	10	1	2
	第2種																
警報設備	第3種	186	235	275	263	215	110	117	238	148	149	112	23	87			
避難設備 ・消火器	第4種	70	82	105	95	86	59	64	97	78	54	10	1	49			
	第5種																
合計		325	403	457	469	388	215	245	422	333	266						

(注) 平成9年度より講習区分変更

4 1 用途別防火対象物の状況

平成22年(2010年)3月31日現在

用途	区分	地上5階未満	地上5階以上	建 う ち 高 層 物 層	小 計 +	うち地下を有するもの				対 地 下 物 の み の 防 火	合 計 ++
						小 計	地下1階	地下2階	地下3階以上		
(一)	イ 劇場、映画館、演芸場又は観覧場	60	4	1	64	6	5	1		64	
	ロ 公会堂又は集会場	1,326	3		1,329	5	5			1,329	
(二)	イ キャバレー、カフェ、ナイトクラブその他これらと類するもの	12			12	1	1			12	
	ロ 遊戯場又はダンスホール	117	3	2	120	3	3			120	
	ハ 風俗営業等の規制及び業務の適正化等に関する法律(昭和二十三年法律第二百二十二号)第2条第5項に規定する性風俗関連特殊営業を営む店舗(二並びに(一)項イ、(四)項、(五)項イ及び(九)項イに掲げる防火対象物の用途に供されているものを除く。)その他これに類するものとして総務省令で定めるもの										
	ニ カラーボックスその他遊興のための設備又は物品を個室(これを類する施設を含む。)において客に利用させる役務を提供する業務を営む店舗で総務省令で定めるもの	30			30	1	1			30	
(三)	イ 待合、料理店その他これらに類するもの	113			113	2	2			113	
	ロ 飲食店	1,092	15		1,107	7	7			1,107	
(四)	百貨店、マーケットその他の物品販売業を営む店舗又は展示場	1,994	26	1	2,020	15	15			2,020	
(五)	イ 旅館、ホテル又は宿泊所	606	94	13	700	45	42	3		700	
	ロ 寄宿舎、下宿又は共同住宅	8,350	1,182	174	9,532	133	129	3	1	9,533	
	イ 病院、診療所又は助産所	632	31	11	663	26	26			663	
(六)	ロ 老人短期入所施設、特別擁護老人ホーム、有料老人ホーム(主として要介護状態にある者を入居させるものに限る)、障害者支援施設(主として障害の程度が思いや入所させるものに限る)	230	8		238	7	7			238	
	ハ 老人デイサービスセンター、有料老人ホーム(主として要介護状態にある者を入居させるものを除く)、保育所、障害者支援施設(主として障害の程度が重い者を入所させるものを除く)	872	1		873	3	3			873	
	ニ 幼稚園、盲学校、ろう学校又は養護学校	237			237	1	1			237	
(七)	小学校、中学校、高等学校、高等専門学校、大学、専修学校、各種学校その他これらに類するもの	1,440	25	1	1,465	38	37	1		1,465	
(八)	図書館、博物館、美術館その他これらに類するもの	145	2	1	147	15	12	2	1	147	
(九)	イ 公衆浴場のうち、蒸気浴場、熱気浴場その他これらに類するもの	42	7		49	1	1			49	
	ロ イに掲げる公衆浴場以外の公衆浴場	49			49					49	
(十)	車両の停車場又は船舶若しくは航空機の発着場(旅客の乗降又は待合の用に供する建築物に限る。)	62			62	3	3			62	
(十一)	神社、寺院、教会その他これらに類するもの	1,369	3		1,372	21	19	2		1,372	
(十二)	イ 工場又は作業場	8,464	70	11	8,534	49	47	1	1	8,535	
	ロ 映画スタジオ又はテレビスタジオ	3			3					3	
(十三)	イ 自動車車庫又は駐車場	533	13	1	546	20	15	2	3	549	
	ロ 飛行機又は回転翼航空機の格納庫	4			4					4	
(十四)	倉庫	5,703	20		5,723	13	7	3	3	5,726	
(十五)	前各項に該当しない事業場	6,168	191	16	6,359	234	194	20	16	6,363	
(十六)	イ 複合用途防火対象物のうち、その一部が(一)項から(四)項まで、(五)項イ、(六)項又は(九)項イに掲げる防火対象物の用途に供されているもの	2,457	286	44	2,743	108	102	5	1	2,743	
	ロ イに掲げる複合用途防火対象物以外の複合用途防火対象物	1,072	136	9	1,208	27	25	2		1,208	
(十六の二)	地下街										
(十六の三)	建築物の地階で連続して地下道に面して設けられたものと当該地下道とを合わせたもの										
(十七)	文化財保護法の規定によって重要文化財、重要有形民俗文化財、史跡若しくは重要な文化財として指定され、又は旧重要美術品等の保存に関する法律の規定によって重要美術品として認定された建造物	336			336	3	3			336	
(十八)	延長50m以上のアーケード	26			26					26	
(十九)	市町村長が指定する山林										
(二十)	自治省令で定める舟車										
合 計		43,544	2,120	285	45,664	787	712	45	18	12	45,676

(注) 1 「高層建築物」とは、高さ31mを超える建築物及び地階を除く階数が11以上の建築物をいう。
2 □は、特定防火対象物を示す。

4 2 市町別防火対象物の状況

平成22年(2010年)3月31日現在

市町名	区分	合計	(一)		(二)				(三)		(四)	(五)				(六)				(七)	(八)	(九)		(十)	(十一)	(十二)		(十三)		(十四)	(十五)	(十六)		(十七)	(十八)
			イ	ロ	イ	ロ	ハ	ニ	イ	ロ		イ	ロ	イ	ロ	ハ	ニ	イ	ロ			イ	ロ			イ	ロ	イ	ロ			イ	ロ		
			イ	ロ	イ	ロ	ハ	ニ	イ	ロ	イ	ロ	イ	ロ	ハ	ニ	イ	ロ	イ	ロ	イ	ロ	イ	ロ	イ	ロ	イ	ロ	イ	ロ	イ	ロ	イ	ロ	
県計		45,676	64	1,329	12	120		30	113	1,107	2,020	700	9,533	663	238	873	237	1,465	147	49	49	62	1,372	8,535	3	549	4	5,726	6,363	2,743	1,208	150	17		
大津市		7,181	17	18	3	20		6		209	261	165	2,227	126	48	134	47	348	19	42	18	19	291	535	3	139		310	1,263	574	224	111	4		
彦根市		3,842	5	106	1	7		6	4	79	195	51	1,085	52	21	65	26	144	9		1	6	129	520		45		365	449	294	140	25	12		
	豊郷町	354		22		3		2	4	13	2	34	5	3	10	1	9	2				7	92		4		83	44	6	7	1				
	甲良町	225		19				4	9		7			1	6	1	7					1	6	78		1	39	22	10	6	8				
	多賀町	316		21				4	7	2	11			2	7	2	8	4				1	10	108		2	43	63	10	9	2				
高島市		2,394	5	11		6	1	6	47	110	125	183	28	20	46	4	74	11		2	7	96	740		29	1	340	317	132	49	3	1			
湖南広域行政組合		9,900	16	271	4	26		6	12	188	361	52	2,666	132	29	177	54	258	22		6	5	225	1,462		112		1,047	1,604	719	407				
	草津市	(3,467)	(4)	(90)		(13)		(4)	(3)	(75)	(134)	(8)	(1,057)	(50)	(6)	(69)	(17)	(120)	(9)		(1)	(1)	(54)	(461)		(51)		(251)	(531)	(301)	(141)	(11)	(5)		
	守山市	(2,080)	(7)	(66)	(2)	(4)		(4)	(56)	(102)	(28)	(561)	(36)	(10)	(45)	(8)	(65)	(6)		(3)	(1)	(52)	(300)		(18)		(201)	(283)	(160)	(61)	(1)				
	栗東市	(2,714)	(3)	(50)	(2)	(5)		(2)	(3)	(37)	(72)	(9)	(689)	(23)	(7)	(34)	(21)	(37)	(4)		(1)	(1)	(64)	(414)		(31)		(419)	(535)	(137)	(107)	(7)			
	野洲市	(1,639)	(2)	(65)		(4)		(2)	(20)	(53)	(7)	(359)	(23)	(6)	(29)	(8)	(36)	(3)		(1)	(2)	(55)	(287)		(12)		(176)	(255)	(121)	(98)	(15)				
東近江行政組合		6,583	10	149	1	12		3	29	141	322	65	1,364	96	43	115	39	211	28	2	7	4	67	1,375		89	3	1,224	671	300	137				
	近江八幡市	(2,077)	(4)	(50)	(1)	(4)		(3)	(6)	(61)	(125)	(29)	(462)	(42)	(15)	(33)	(11)	(82)	(13)	(1)	(3)	(2)	(20)	(321)		(22)		(309)	(254)	(119)	(39)	(46)			
	東近江市	(3,338)	(6)	(68)		(6)		(20)	(64)	(151)	(28)	(752)	(46)	(19)	(65)	(19)	(102)	(11)		(4)	(2)	(31)	(713)		(42)	(1)	(680)	(282)	(139)	(69)	(16)	(2)			
	日野町	(740)		(18)		(2)		(2)	(7)	(33)	(6)	(112)	(5)	(6)	(13)	(7)	(20)	(2)					(11)	(191)		(12)	(2)	(157)	(78)	(33)	(19)	(4)			
	竜王町	(428)		(13)				(1)	(9)	(13)	(2)	(38)	(3)	(3)	(4)	(2)	(7)	(2)	(1)				(5)	(150)		(13)		(78)	(57)	(9)	(10)	(8)			
甲賀広域行政組合		6,195	3	106		15	1	16	91	318	61	879	82	40	145	20	156	21	4	6	7	215	1,603		47		909	1,017	309	91					
	甲賀市	(4,229)	(3)	(67)		(8)	(1)	(14)	(54)	(238)	(47)	(504)	(59)	(18)	(102)	(10)	(126)	(16)	(3)	(6)	(4)	(176)	(1,086)		(33)		(617)	(745)	(194)	(72)	(25)	(1)			
	湖南市	(1,966)		(39)		(7)		(2)	(37)	(80)	(14)	(375)	(23)	(22)	(43)	(10)	(30)	(5)	(1)		(3)	(39)	(517)		(14)		(292)	(272)	(115)	(19)	(7)				
愛知郡広域行政組合		1,730	1	95		3	7	13	57	6	204	19	3	43	8	14	5			1	1	61	559		9		329	192	50	33					
	愛荘町	(979)		(45)		(3)		(6)	(7)	(37)	(4)	(162)	(10)	(1)	(22)	(3)	(7)	(4)			(1)	(25)	(301)		(6)		(181)	(93)	(35)	(22)	(4)				
	旧愛東町	(268)		(23)				(1)	(2)	(8)		(10)	(4)	(1)	(7)	(2)	(3)	(1)		(1)		(13)	(94)		(1)		(54)	(35)	(3)	(3)	(2)				
	旧湖東町	(483)	(1)	(27)				(4)	(12)	(2)	(32)	(5)	(1)	(14)	(3)	(4)						(23)	(164)		(2)		(94)	(64)	(12)	(8)	(11)				
湖北地域消防組合		6,956	7	511	3	28		7	37	327	367	171	873	123	28	125	35	236	26	1	8	11	265	1,463		72		1,037	721	339	105				
	長浜市	(5,377)	(6)	(409)	(3)	(25)		(7)	(37)	(288)	(328)	(114)	(717)	(113)	(23)	(86)	(29)	(183)	(20)	(1)	(8)	(8)	(223)	(1,077)		(57)		(762)	(486)	(269)	(76)	(21)	(1)		
	米原市	(1,579)	(1)	(102)		(3)			(39)	(39)	(57)	(156)	(10)	(5)	(39)	(6)	(53)	(6)				(3)	(42)	(386)		(15)		(275)	(235)	(70)	(29)	(8)			

4 3 防火対象物年度別推移

各年3月31日現在

年度	区分	合計	1		2				3		4	5		6				7	8	9		10	11	12		13		14	15	16		17	18						
			イ	ロ	イ	ロ	ハ	ニ	イ	ロ		イ	ロ	イ	ロ	ハ	ニ			イ	ロ			イ	ロ	イ	ロ			イ	ロ			イ	ロ	イ	ロ	イ	ロ
昭和62年度		26,830	43	980	10	96			128	739	957	1,053	2,603	399	451	230		1,166	51	55	66	50	1,231	7,229	1	192		3,309	3,534	1,595	424	213	25						
昭和63年度		27,874	44	1,014	9	94			130	758	1,014	1,051	2,803	404	461	232		1,192	55	56	65	55	1,237	7,427	1	204	1	3,462	3,692	1,711	461	215	26						
平成元年度		28,898	43	1,034	8	107			132	790	1,059	1,041	3,059	409	474	239		1,208	60	54	67	55	1,233	7,613	1	223	2	3,604	3,847	1,801	488	221	26						
平成2年度		30,051	49	1,058	11	118			134	814	1,095	1,049	3,322	419	493	240		1,218	62	54	65	55	1,262	7,823	1	244	2	3,754	4,014	1,916	525	228	26						
平成3年度		31,089	50	1,047	12	122			133	807	1,127	1,061	3,598	418	503	244		1,237	66	55	64	58	1,232	7,941	1	264	2	3,991	4,246	1,984	559	242	25						
平成4年度		32,056	52	1,068	12	129			130	807	1,174	1,049	3,969	423	514	245		1,244	74	54	63	59	1,278	7,959	1	269	2	4,169	4,421	2,024	592	249	26						
平成5年度		33,035	54	1,098	12	138			132	828	1,229	1,055	4,329	436	535	247		1,194	77	51	63	59	1,320	8,052	1	269	2	4,278	4,566	2,109	625	250	26						
平成6年度		32,868	54	1,175	13	146			132	867	1,311	1,041	4,705	435	519	246		1,212	91	51	60	58	364	7,884	1	272	2	4,358	4,610	2,265	729	241	26						
平成7年度		34,404	55	1,109	13	161			134	888	1,378	1,040	5,011	450	538	249		1,222	99	51	60	57	1,261	8,010	1	307	2	4,433	4,647	2,226	733	242	27						
平成8年度		35,503	56	1,134	12	168			135	911	1,463	1,043	5,437	464	563	250		1,241	110	51	60	58	1,272	8,133	1	327	2	4,509	4,751	2,303	775	250	24						
平成9年度		36,736	59	1,156	12	172			136	940	1,570	1,040	5,868	478	585	254		1,277	116	49	60	59	1,297	8,230	2	341	2	4,629	4,948	2,379	801	252	24						
平成10年度		37,552	63	1,193	12	180			135	980	1,638	1,024	6,240	496	601	254		1,287	123	51	60	58	1,303	8,274	2	344	2	4,684	5,031	2,417	821	255	24						
平成11年度		38,282	63	1,231	12	184			133	1,009	1,662	1,013	6,557	524	637	252		1,298	126	51	60	61	1,312	8,292	2	354	2	4,747	5,128	2,458	835	256	23						
平成12年度		39,369	64	1,255	13	177			133	1,026	1,761	957	6,897	535	679	254		1,332	132	48	56	61	1,345	8,313	2	404	2	4,807	5,396	2,572	864	260	24						
平成13年度		40,034	62	1,270	11	171			134	1,032	1,801	910	7,215	550	709	255		1,340	136	50	55	61	1,379	8,318	2	440	2	4,895	5,494	2,584	888	251	19						
平成14年度		41,083	62	1,276	11	169			138	1,034	1,813	833	7,603	559	760	267		1,468	138	50	53	60	1,306	8,469	2	481	2	5,105	5,641	2,569	921	269	24						
平成15年度		41,809	63	1,275	11	172			134	1,045	1,833	832	7,866	576	817	262		1,475	144	48	50	65	1,312	8,517	2	487	2	5,202	5,799	2,569	948	281	22						
平成16年度		42,579	63	1,283	9	153			122	1,062	1,844	773	8,181	599	861	259		1,478	142	47	45	66	1,381	8,588	2	506	2	5,298	5,885	2,575	1,024	305	26						
平成17年度		43,505	63	1,291	11	158			120	1,072	1,905	771	8,509	619	913	258		1,474	143	49	47	66	1,410	8,616	2	514	40	5,410	6,027	2,604	1,072	315	26						
平成18年度		44,279	63	1,314	11	160			118	1,091	1,953	770	8,808	630	933	282		1,481	147	51	48	66	1,411	8,707	3	521	2	5,493	6,156	2,614	1,110	310	26						
平成19年度		44,944	63	1,324	11	159			117	1,106	1,978	745	9,102	646	1,011	257		1,479	146	52	48	66	1,427	8,726	3	537	2	5,566	6,238	2,658	1,141	310	26						
平成20年度		45,381	61	1,329	12	122	31	114	1,097	1,984	707	9,352	655	1,045	258		1,484	148	50	48	62	1,438	8,694	3	541	2	5,626	6,264	2,705	1,196	327	26							
平成21年度		45,676	64	1,329	12	120	30	113	1,107	2,020	700	9,533	663	238	873	237	1,465	147	49	49	62	1,372	8,535	3	549	4	5,726	6,363	2,743	1,208	336	26							

平成20年度から消防法施行令の一部改正によって2項ニが新設され、平成21年度から6項ロを分割し、6項ロと八に区分された。

4 4 防火対象物に対する予防査察の実施状況

市町名	区分	合計	(一)		(二)				(三)		(四)	(五)				(六)				(七)	(八)	(九)		(十)	(十一)	(十二)		(十三)		(十四)	(十五)	(十六)		(十七)	(十八)
			イ	ロ	イ	ロ	ハ	ニ	イ	ロ		イ	ロ	ハ	ニ	イ	ロ	ハ	ニ			イ	ロ			イ	ロ	イ	ロ			イ	ロ		
県計		9,128	29	212	2	89		21	30	291	656	224	1,070	117	305	446	86	421	42	38	5	2	270	1,411		125		1,040	940	779	155	4	316	2	
大津市		1,652	3	10	1	17		6		83	126	79	127	17	87	78	20	117	9	38	1	1	107	94		29		56	181	218	28		119		
彦根市		432		12		5				15	22	10	49	10	21	65	7	16	2				26	39		1		20	47	41	12		12		
豊郷町	(33)		(1)		(2)				(1)	(2)		(8)	(2)	(3)	(10)							(1)					20	47	41	12		(1)			
甲良町	(21)		(2)							(3)		(1)		(1)	(6)						(1)									(1)			(6)		
多賀町	(28)									(2)		(8)		(2)	(7)						(5)									(1)			(3)		
高島市		297	3	1		7		1	1	8	13	24	12	5	30	20		4	2			1		21	70		2		23	24	17	7		1	
湖南広域行政組合		1,919	(10)	61	1	17		5	2	68	102	18	426	21	23	42	14	72	3		1	1	44	260		29		134	271	207	54		31	2	
草津市	(725)		(3)	(18)		(10)		(4)	(1)	(33)	(52)	(5)	(184)	(14)	(7)	(26)	(2)	(12)				(1)	(81)		(11)		(27)	(105)	(99)	(17)		(11)	(2)		
守山市	(302)				(2)				(3)	(11)	(3)	(31)	(2)	(10)	(3)			(56)	(3)		(1)	(1)	(25)	(80)		(1)	(21)	(33)	(10)	(5)		(1)			
栗東市	(570)		(3)	(26)	(1)	(4)		(1)	(1)	(21)	(28)	(5)	(111)	(3)	(1)	(7)	(10)					(4)	(81)		(15)		(67)	(94)	(60)	(20)		(7)			
野洲市	(322)		(4)	(17)		(1)				(11)	(11)	(5)	(100)	(2)	(5)	(6)	(2)	(4)				(14)	(18)		(2)		(19)	(39)	(38)	(12)		(12)			
東近江行政組合		3,618	12	97		15		4	22	86	238	51	395	51	78	101	40	157	19		2		40	770		57		718	336	208	52		69		
近江八幡市	(881)		(4)	(33)		(5)		(4)	(3)	(33)	(71)	(20)	(79)	(17)	(23)	(32)	(13)	(32)	(9)			(8)	(137)		(10)		(143)	(78)	(71)	(10)		(46)			
東近江市	(2,070)		(8)	(44)		(8)			(16)	(46)	(124)	(22)	(290)	(33)	(35)	(49)	(20)	(97)	(6)		(2)		(19)	(447)		(31)		(450)	(182)	(98)	(32)		(11)		
日野町	(473)			(16)		(2)			(1)	(3)	(29)	(6)	(22)	(1)	(13)	(18)	(7)	(26)	(2)			(9)	(100)		(10)		(104)	(59)	(32)	(9)		(4)			
竜王町	(194)		(4)					(2)	(4)	(14)	(3)	(4)		(7)	(2)		(2)	(2)				(4)	(86)		(6)		(21)	(17)	(7)	(1)		(8)			
甲賀広域行政組合		548		15		14		1	2	1	53	1	30	3	35	34	2	42	4				13	96		6		48	58	59			31		
甲賀市	(315)		(13)		(9)		(1)		(1)	(46)		(27)	(3)	(16)	(30)	(2)	(26)	(3)				(6)	(27)		(1)		(24)	(27)	(37)			(16)			
湖南市	(233)		(2)		(5)		(2)			(7)	(1)	(3)		(19)	(4)		(16)	(1)				(7)	(69)		(5)		(24)	(31)	(22)			(15)			
愛知郡広域行政組合		77		1						2				1	2	25		1						18			8	1	1		4	13			
愛荘町	(16)														(10)		(1)											(1)			(4)				
旧愛東町	(11)													(1)	(7)														(1)			(2)			
旧湖東町	(50)		(1)							(2)			(1)	(1)	(8)								(18)			(8)						(11)			
湖北地域消防組合		503	1	12		12		4	3	29	93	41	14	7	23	58	3	12	3				12	64		1		33	20	27	1		30		
長浜市	(369)		(7)		(9)		(4)	(3)	(23)	(75)	(19)	(12)	(7)	(16)	(44)	(3)	(7)	(1)				(9)	(54)				(26)	(10)	(18)			(22)			
米原市	(134)		(1)	(5)		(3)			(6)	(18)	(22)	(2)		(7)	(14)			(5)	(2)			(3)	(10)		(1)		(7)	(10)	(9)	(1)		(8)			

4 5 防火対象物定期点検報告制度実施状況

平成22年(2010年)3月31日現在

区分	点検を要する防火対象物数		点検報告済防火対象物数		特例認定済防火対象物数		点検報告件数		認定件数	
		うち収容人員300人以上		うち収容人員300人以上		うち収容人員300人以上		うち収容人員300人以上		
1	イ	42	42	14	14	34	11	23	23	7
	ロ	189	189	90	90	126	25	101	101	10
2	イ	0	0	0	0	0	0	0	0	0
	ロ	59	59	31	31	39	1	38	38	1
	ハ	0	0	0	0	0	0	0	0	0
	ニ	9	7	4	3	6	0	6	5	0
3	イ	4	3	0	0	1	0	1	0	0
	ロ	35	10	7	2	10	0	10	2	0
4		223	205	65	62	125	37	88	84	20
5	イ	85	45	27	18	19	14	40	23	12
6	イ	48	38	18	11	11	11	26	19	6
	ロ	15	8	4	1	4	3	10	5	1
	ハ	18	13	8	7	0	0	11	10	0
	ニ	10	10	3	3	3	3	4	4	1
9	イ	21	3	14	2	0	0	17	2	0
16	イ	235	199	67	54	24	24	111	96	15
16の2		0	0	0	0	0	0	0	0	0
合計		993	831	352	298	135	129	486	412	73

火災編

平成 21 年中の火災状況

平成 21 年における出火件数は 455 件で、前年に比べ 37 件（7.5%）減少している。また、死者数は 16 人で前年より 6 人の減少、負傷者数は 78 人で前年より 1 人の増加だった。火災損害額は 8 億 5,938 万円であり、火災 1 件あたりの損害額は 188 万円だった。

[13. 過去 10 ヶ年の火災状況]

月別の出火件数は 9 月が最も多く、最も少ない 10、11 月の 2.8 倍だった。また、5 月は損害額総計が大きく、火災 1 件あたりの損害額は 459 万円だった。

[01. 月別出火件数および損害額]

[10. 月別火災発生状況]

出火件数を時間帯別に見ると、14 時台の 46 件を最高に、昼間での火災が多くなっている。また、最も少なかったのは、5 時台と 23 時台の 5 件だった。

[02. 時間帯別出火件数]

出火件数を種類別にみると、建物火災が最も多く 233 件で全火災の 51.2% を占めており、以下車両火災が 75 件（16.5%）、林野火災が 20 件（4.4%）、その他火災 127 件（27.9%）となっている。また、全損害額の 91.7% が建物火災によるものだった。

[03. 火災種別出火件数および損害額]

全火災 455 件中 311 件で何らかの初期消火がされており、また 299 件が 119 番通報によって覚知したものだだった。

[04. 初期消火器具使用状況別出火件数]

[05. 覚知方法別出火件数]

近年の主な出火原因の傾向をみると、ここ数年は放火・放火の疑いやたばこが上位を占めている。特に、本年中の放火・放火の疑いによる火災は 78 件で、全体の 17.1% だった。

[06. 過去 10 年間の火災の主原因の推移]

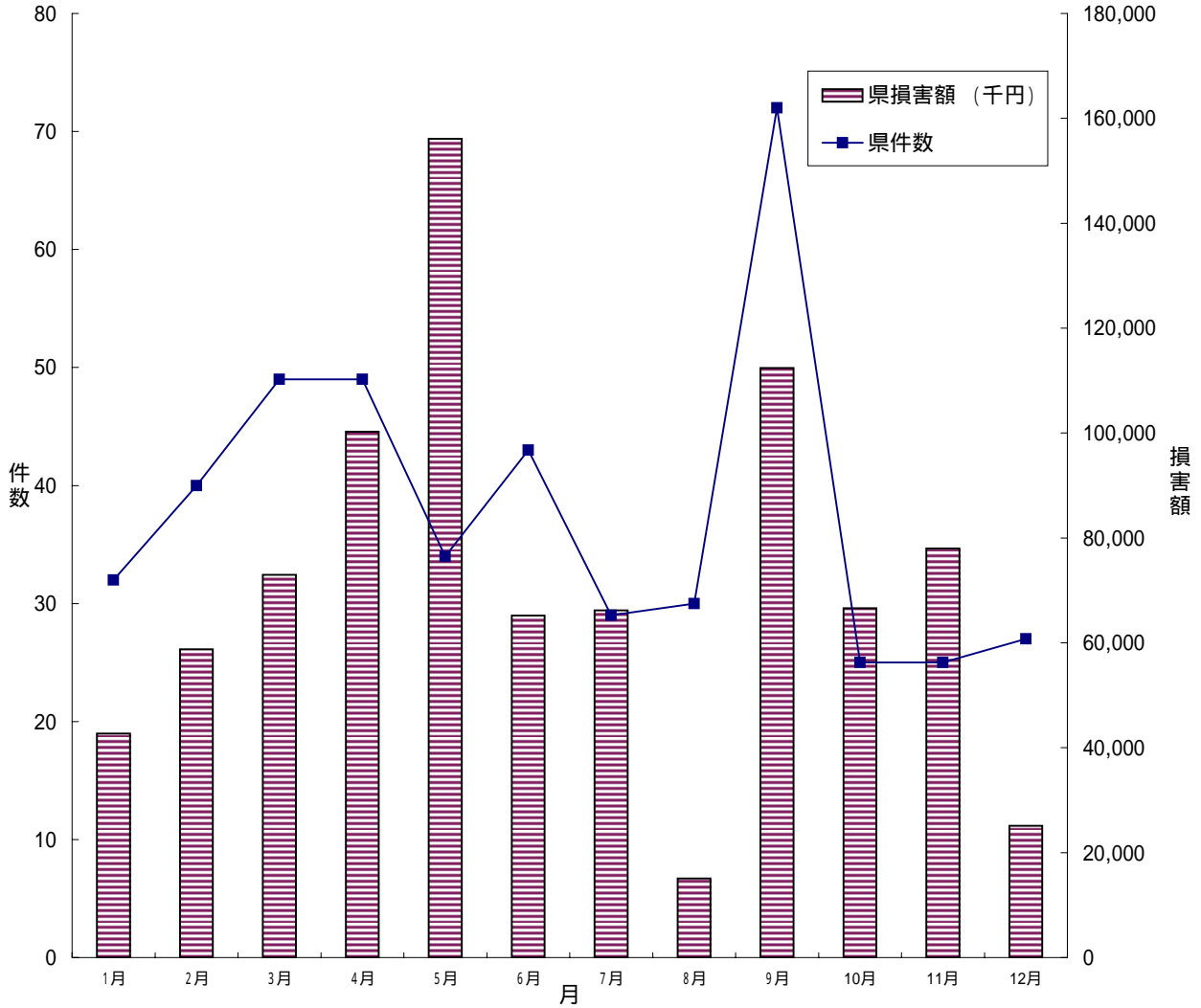
[08. 主な出火原因別出火件数および損害額]

[12. 総合出火原因別火災状況]

死者の発生した火災は 14 件で、うち 10 件が建物火災だった。また、放火自殺者は 8 人だった。

[17. 死者の発生した火災の一覧]

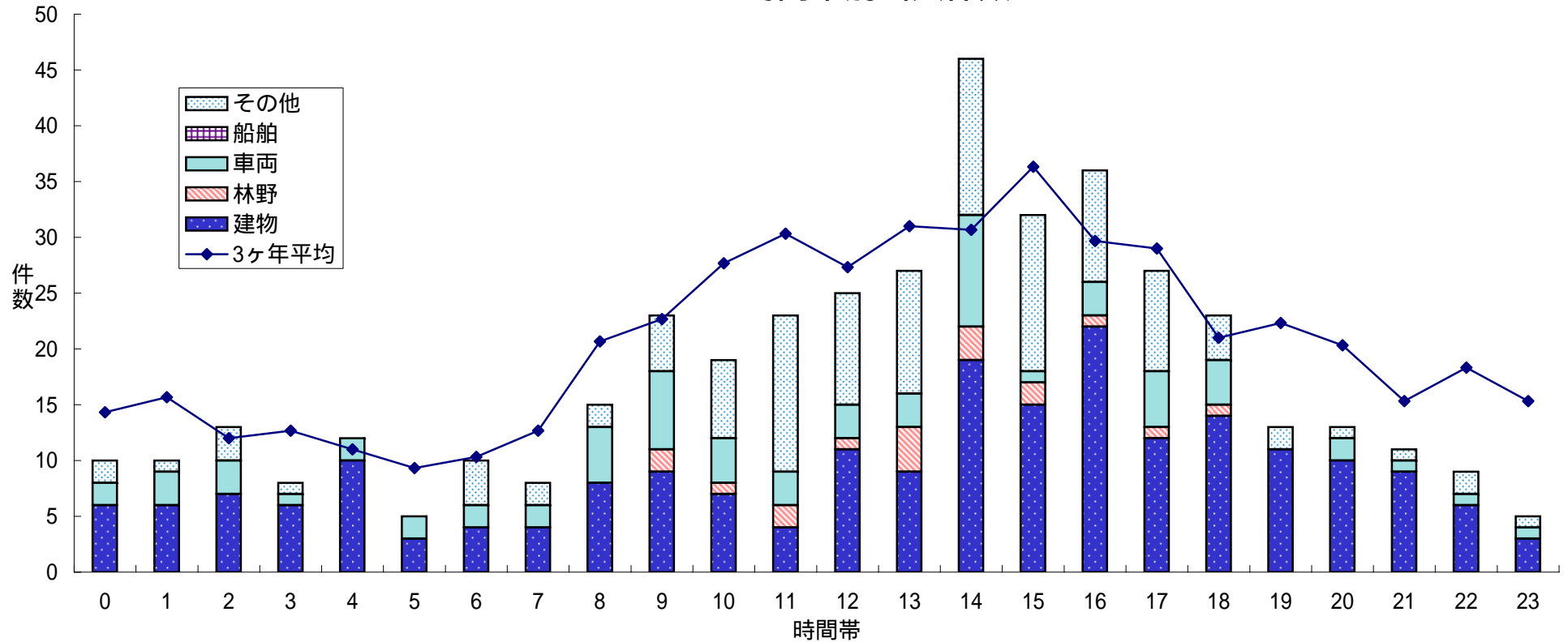
01 月別出火件数および損害額



平成21年中

	1月	2月	3月	4月	5月	6月	7月	8月	9月	10月	11月	12月	合計
県件数	32	40	49	49	34	43	29	30	72	25	25	27	455
県損害額 (千円)	42,683	58,785	72,947	100,244	156,100	65,226	66,171	15,102	112,393	66,605	78,004	25,126	859,386
全国件数	4,490	4,428	5,248	5,933	4,888	3,650	2,937	3,752	4,421	3,914	3,299	4,179	51,139
全国損害額 (千円)	8,606,235	8,095,390	10,904,195	10,046,953	7,654,837	6,215,456	5,832,129	6,954,979	6,078,833	5,875,985	7,750,817	9,108,668	93,124,477
件数割合 (県/全国)	0.7%	0.9%	0.9%	0.8%	0.7%	1.2%	1.0%	0.8%	1.6%	0.6%	0.8%	0.6%	0.9%
損害額割合 (県/全国)	0.5%	0.7%	0.7%	1.0%	2.0%	1.0%	1.1%	0.2%	1.8%	1.1%	1.0%	0.3%	0.9%

02 時間帯別出火件数



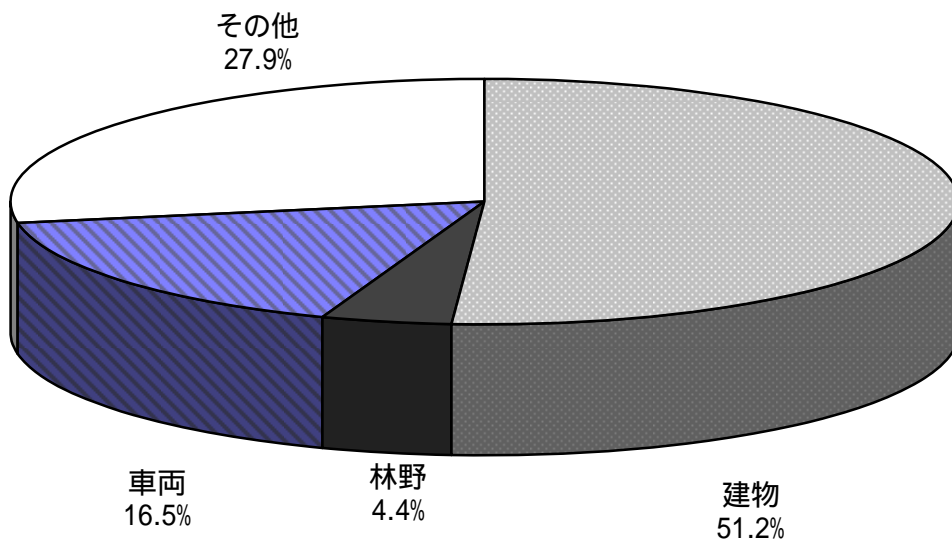
																								平成21年中			
時間帯	0	1	2	3	4	5	6	7	8	9	10	11	12	13	14	15	16	17	18	19	20	21	22	23	小計	不明	合計
建物	6	6	7	6	10	3	4	4	8	9	7	4	11	9	19	15	22	12	14	11	10	9	6	3	215	18	233
林野										2	1	2	1	4	3	2	1	1							18	2	20
車両	2	3	3	1	2	2	2	2	5	7	4	3	3	3	10	1	3	5	4		2	1	1	1	70	5	75
船舶																									0		0
その他	2	1	3	1			4	2	2	5	7	14	10	11	14	14	10	9	4	2	1	1	2	1	120	7	127
計	10	10	13	8	12	5	10	8	15	23	19	23	25	27	46	32	36	27	23	13	13	11	9	5	423	32	455

(参考：過去3ヶ年の発生状況)

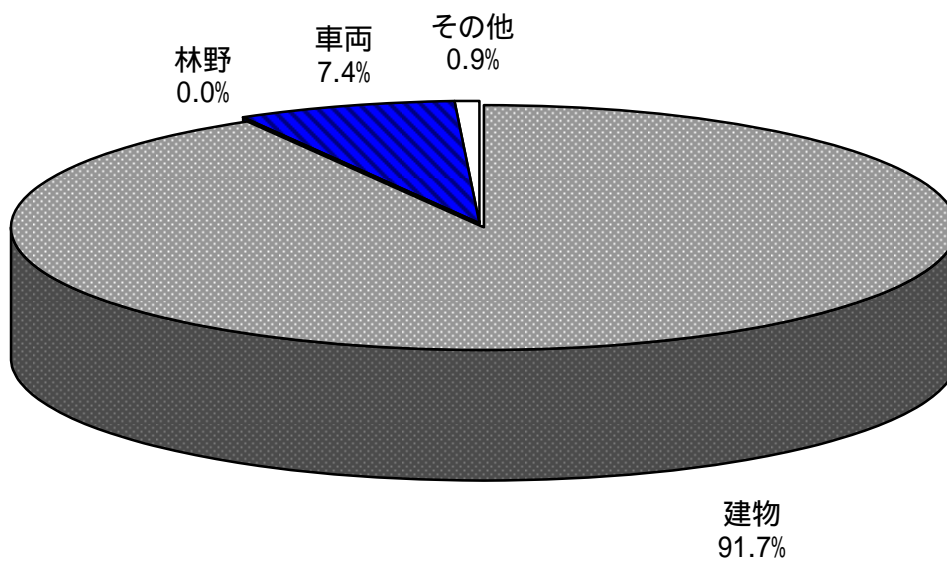
時間帯	0	1	2	3	4	5	6	7	8	9	10	11	12	13	14	15	16	17	18	19	20	21	22	23	小計	不明	合計
3ヶ年平均	14	16	12	13	11	9	10	13	21	23	28	30	27	31	31	36	30	29	21	22	20	15	18	15	496	25	521

03 火災種別出火件数および損害額

出火件数割合



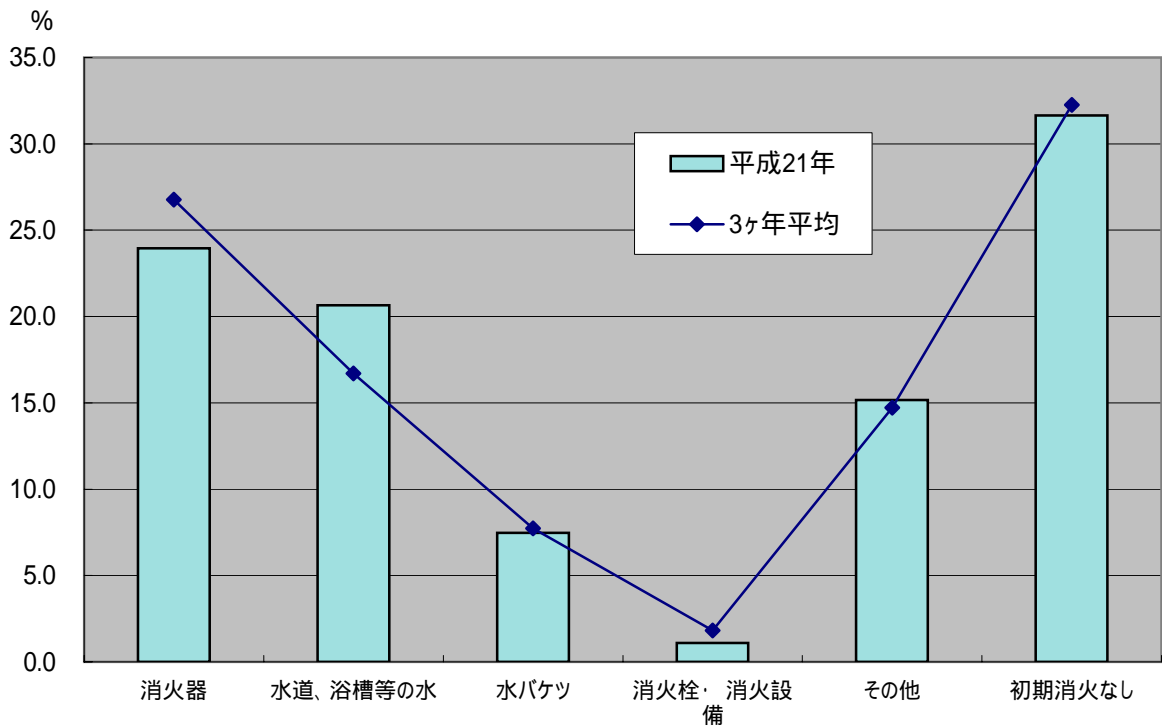
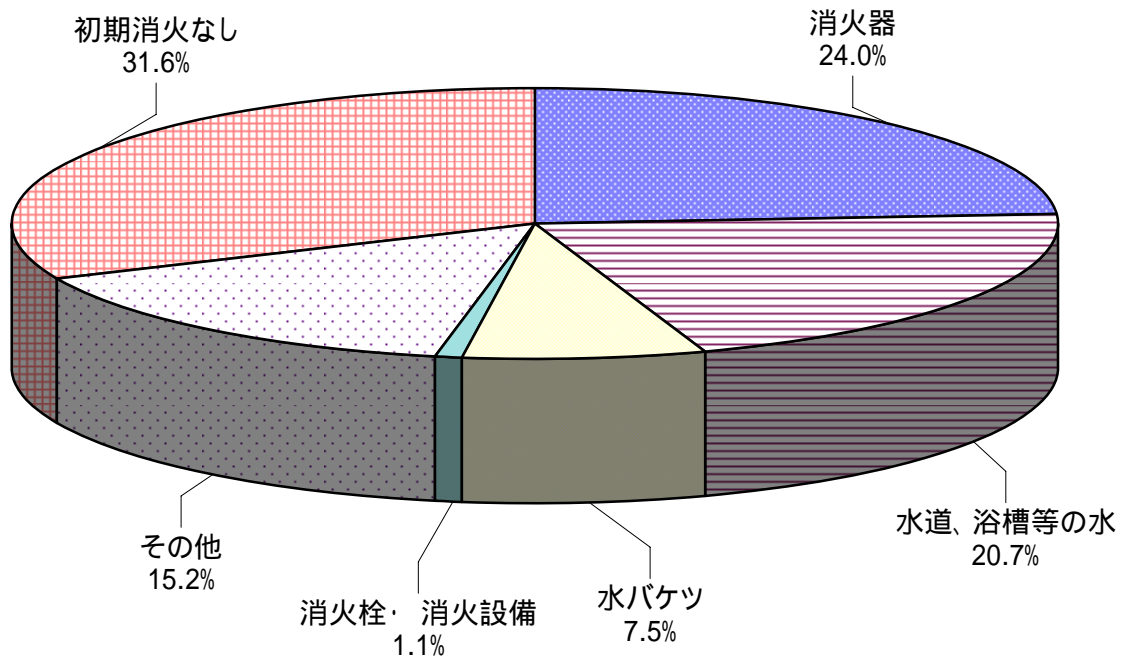
損害額割合



平成21年中

火災種別	建物	林野	車両	船舶	航空機	その他	合計
出火件数	233	20	75	0	0	127	455
損害額 (千円)	788,108	176	63,796	0	0	7,306	859,386

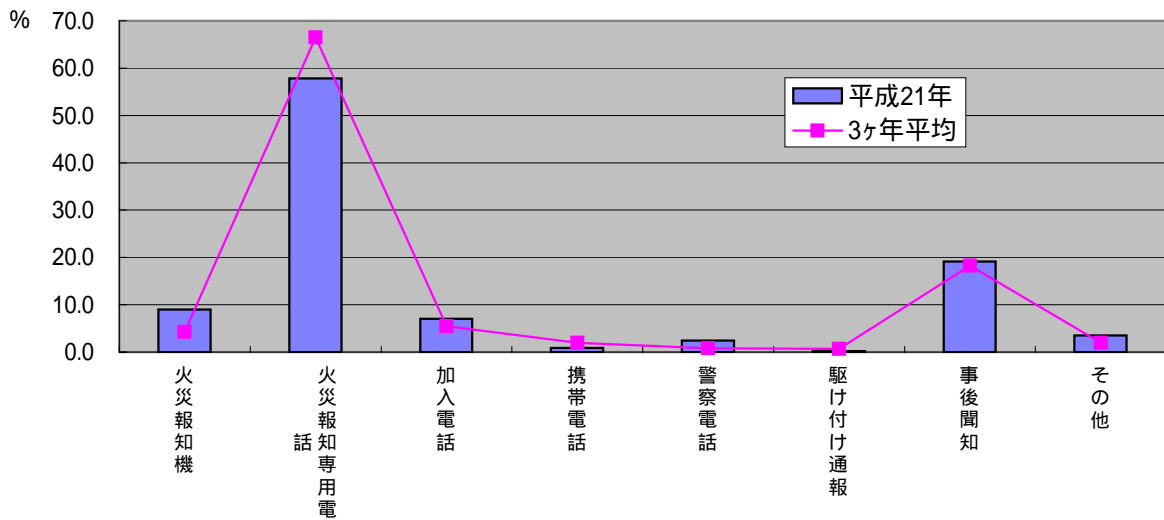

04 初期消火器具使用状況別出火件数



平成21年中

初期消火器具	消火器	水道、浴槽等の水	水バケツ	消火栓・消火設備	その他	初期消火なし	合計
出火件数	109	94	34	5	69	144	455
割合 (%)	24.0	20.7	7.5	1.1	15.2	31.6	100.0

05 覚知方法別出火件数



平成21年中

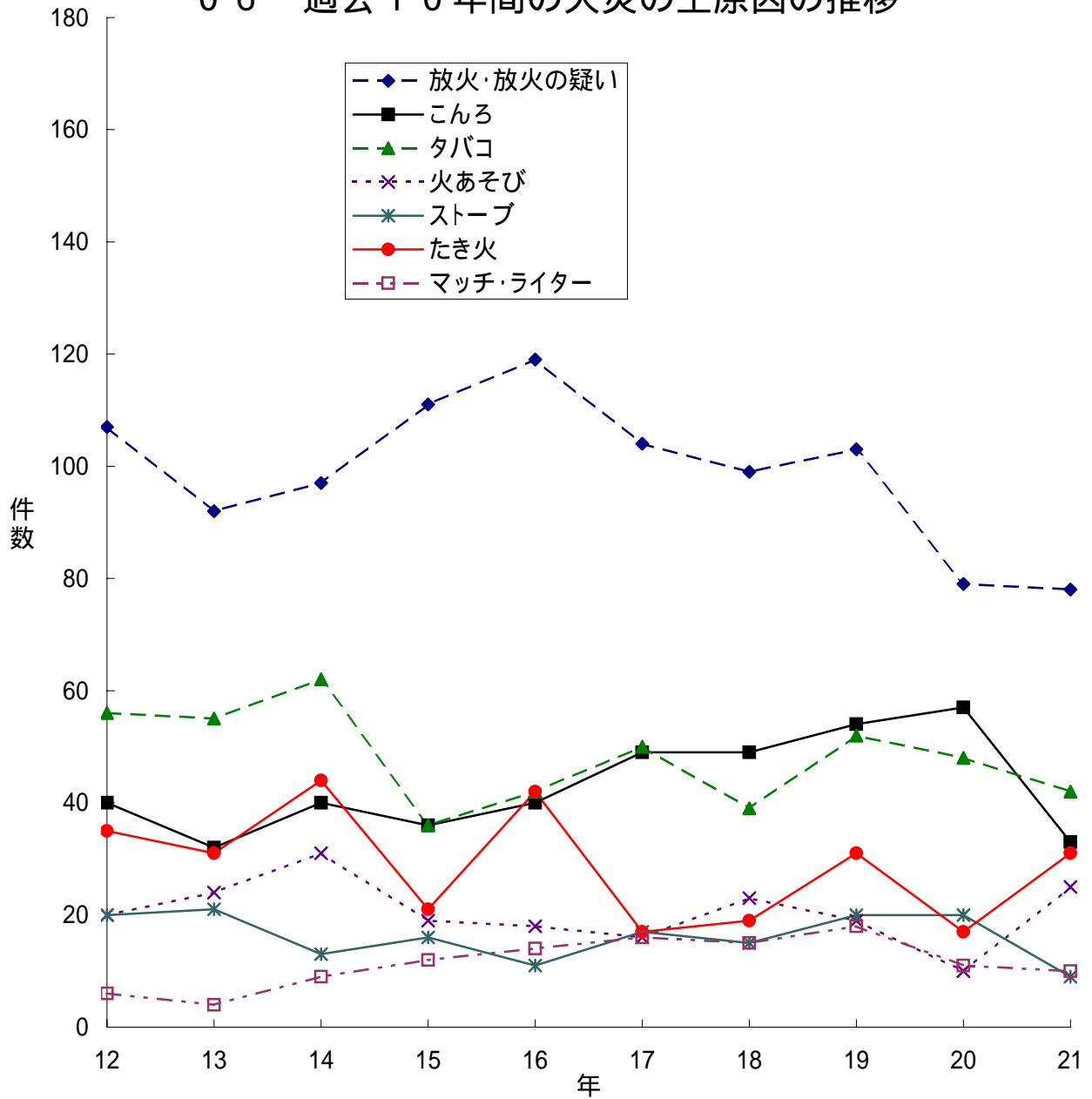
覚知方法	火災報知機	火災報知専用電話	加入電話	携帯電話	警察電話	駆け付け通報	事後聞知	その他	合計
出火件数	41	263	32	4	11	1	87	16	455
割合 (%)	9.0	57.8	7.0	0.9	2.4	0.2	19.1	3.5	100.0

(参考：過去の初期消火器具割合)

覚知方法	火災報知機	火災報知専用電話	加入電話	携帯電話	警察電話	駆け付け通報	事後聞知	その他
3ヶ年平均	4.3	66.5	5.5	2.0	0.8	0.7	18.2	2.0

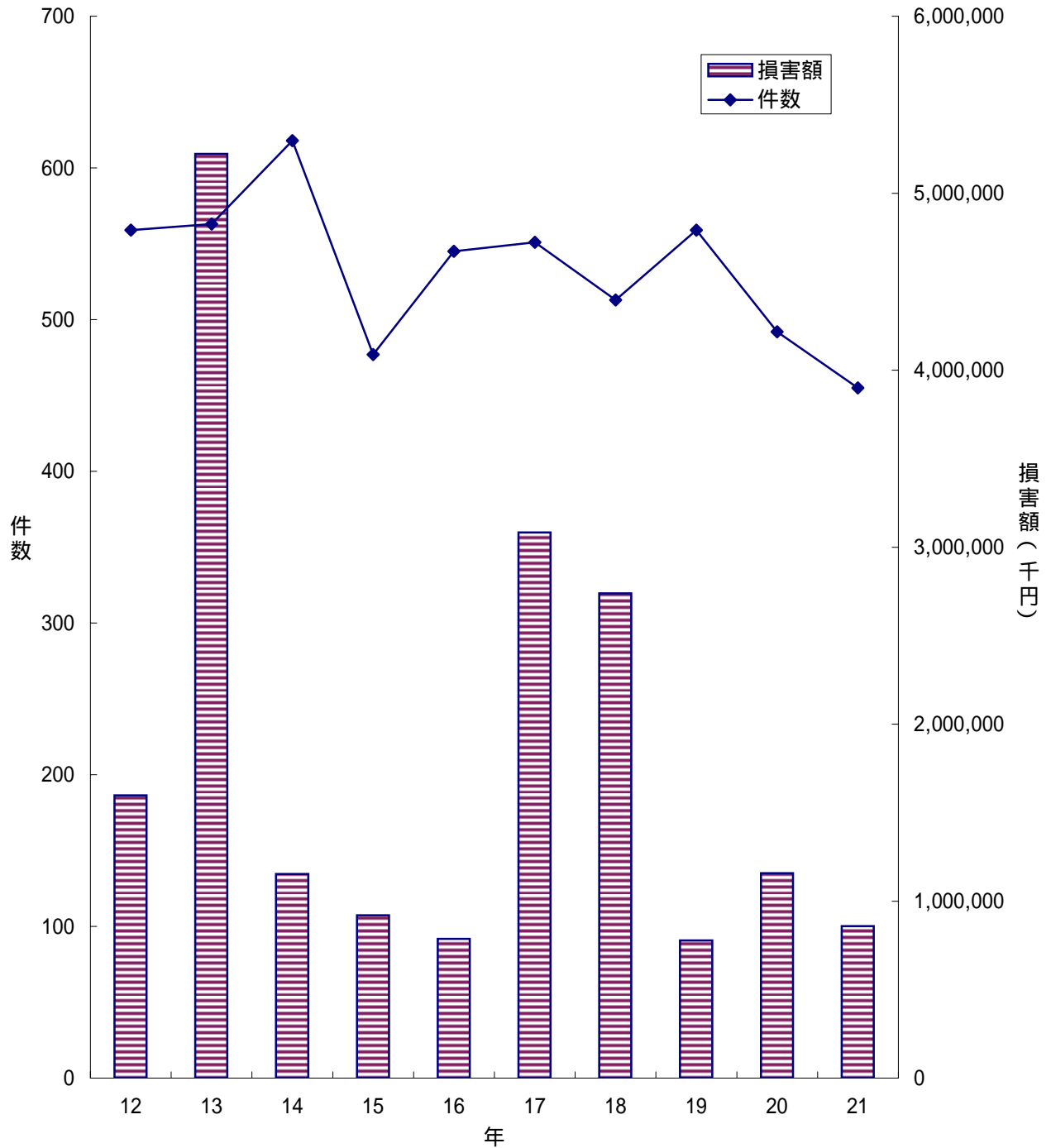
(注) 覚知方法とは、消防機関が火災を覚知した方法をいう。

06 過去10年間の火災の主原因の推移



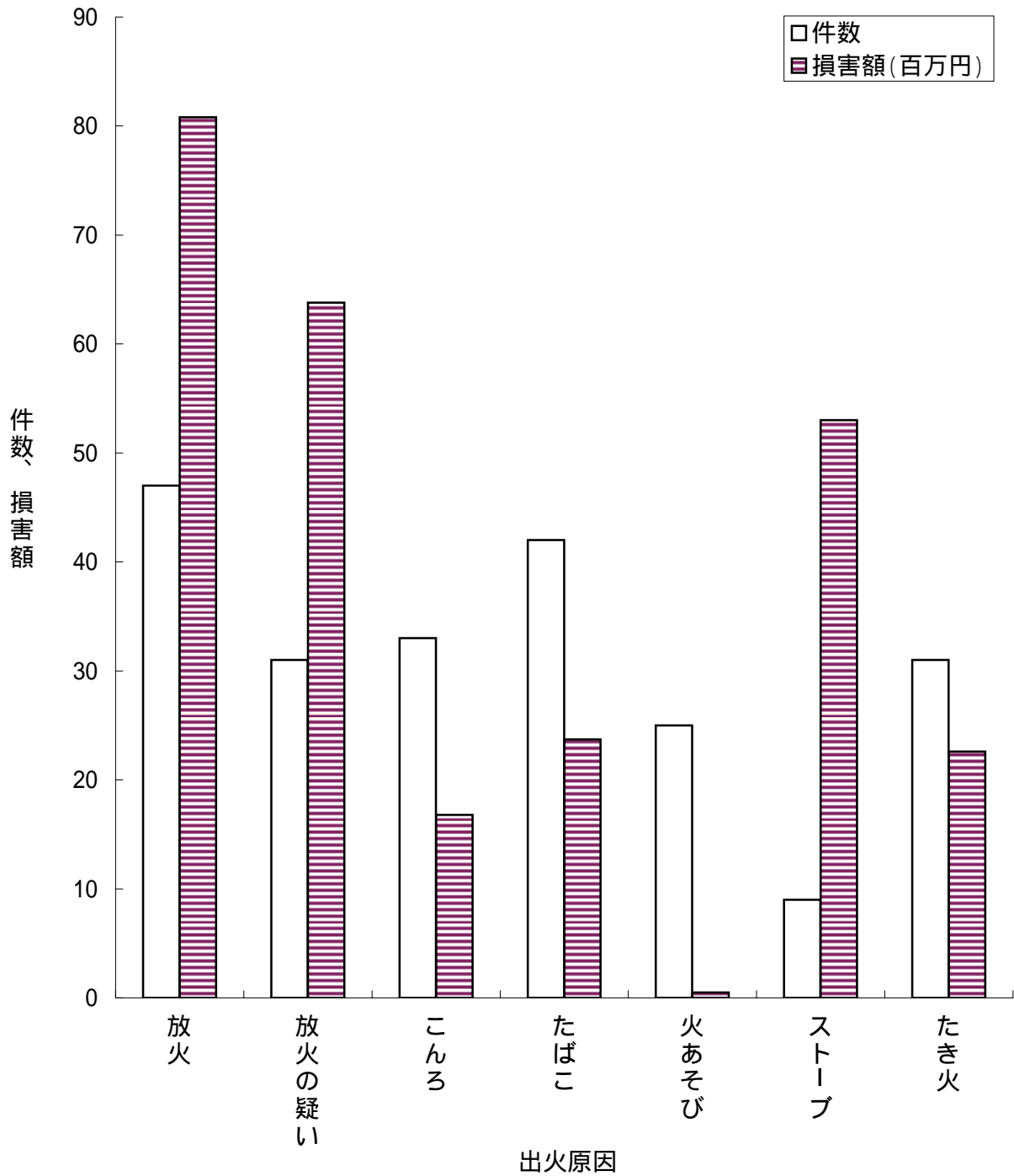
年次	放火・放火の疑い	こんろ	タバコ	火あそび	ストーブ	たき火	マッチ・ライター
12	107	40	56	20	20	35	6
13	92	32	55	24	21	31	4
14	97	40	62	31	13	44	9
15	111	36	36	19	16	21	12
16	119	40	42	18	11	42	14
17	104	49	50	16	17	17	16
18	99	49	39	23	15	19	15
19	103	54	52	19	20	31	18
20	79	57	48	10	20	17	11
21	78	33	42	25	9	31	10

07 過去10年間の出火件数および損害額の推移



	暦年									
	12	13	14	15	16	17	18	19	20	21
件数	559	563	618	477	545	551	513	559	492	455
損害額	1,598,136	5,222,420	1,153,292	919,690	786,870	3,082,312	2,739,617	777,916	1,158,191	859,386

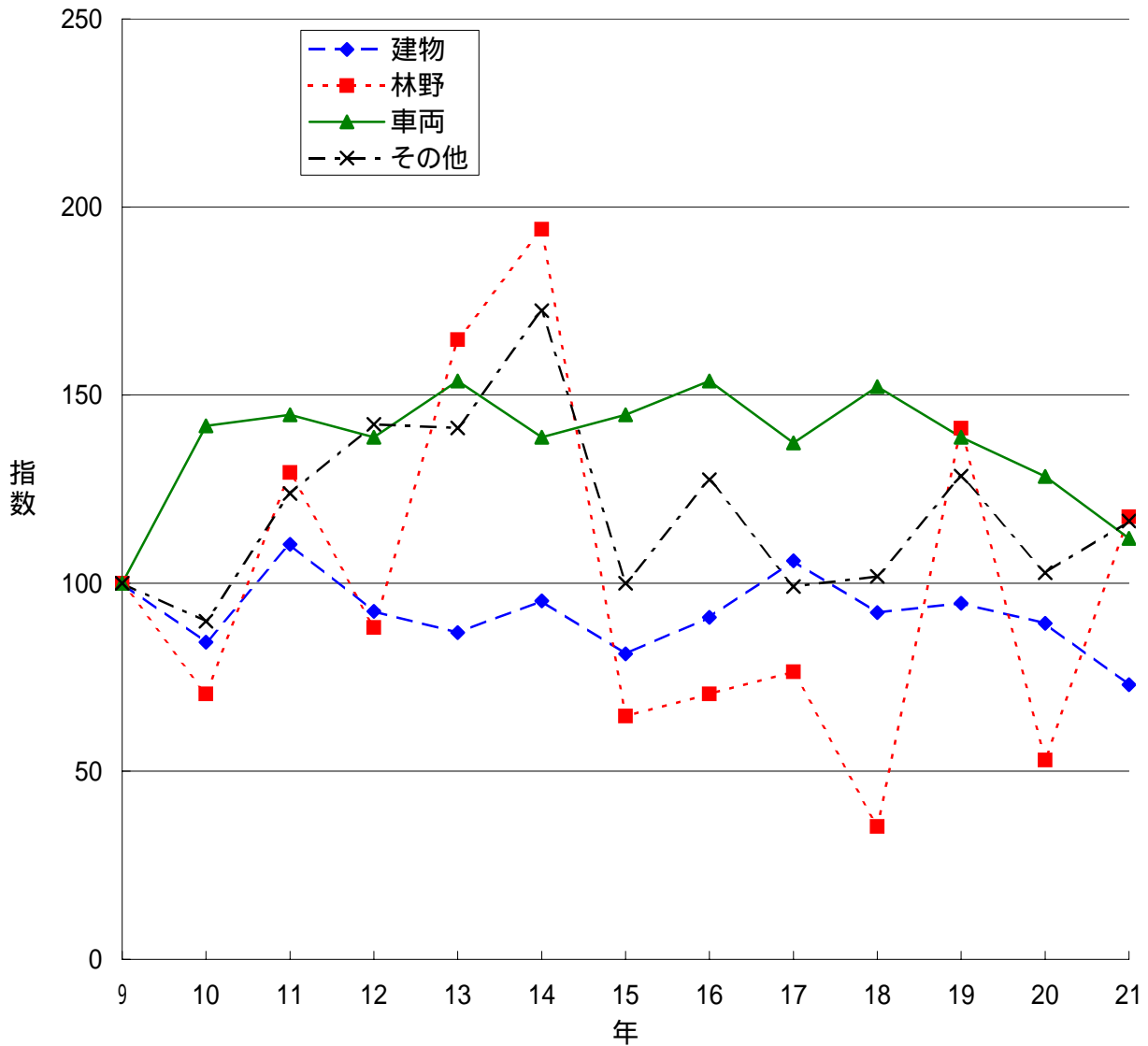
08 主な出火原因別出火件数および損害額



平成21年中

	放火	放火の疑い	こんろ	たばこ	火あそび	ストーブ	たき火
件数	47	31	33	42	25	9	31
損害額(百万円)	80.8	63.8	16.8	23.7	0.5	53.0	22.6

09 平成9年を100とした場合の火災種別出火件数の推移



年	建物		林野		車両		その他		船舶		合計	
	出火件数	(指数)	出火件数	(指数)	出火件数	(指数)	出火件数	(指数)	出火件数	(指数)	出火件数	(指数)
9	319	100	17	100	67	100	109	100	0	-	512	100
10	269	84	12	71	95	142	98	90	0	-	474	93
11	352	110	22	129	97	145	135	124	0	-	606	118
12	295	92	15	88	93	139	155	142	1	-	559	109
13	277	87	28	165	103	154	154	141	1	-	563	110
14	304	95	33	194	93	139	188	172	0	-	618	121
15	259	81	11	65	97	145	109	100	1	-	477	93
16	290	91	12	71	103	154	139	128	1	-	545	106
17	338	106	13	76	92	137	108	99	0	-	551	108
18	294	92	6	35	102	152	111	102	0	-	513	100
19	302	95	24	141	93	139	140	128	0	-	559	109
20	285	89	9	53	86	128	112	103	0	-	492	96
21	233	73	20	118	75	112	127	117	0	-	455	89

10 月 別 火 災 発 生 状 況

平成21年中

区分 月	火 災 件 数							焼 損 棟 数					り 災 世 帯 数			り 災 人 員	死傷者		焼損面積		損 害 額 (千円)				
	計	建 物	林 野	車 両	船 舶	航 空 機	そ の 他	計	全 焼	半 焼	部 分 焼	ぼ や	計	全 損	半 損		小 損	死 者	負 傷 者	建 物 (㎡)	林 野 (a)	計	建 物		そ の 他
																							建 築 物	収 容 物	
1月	32	23		5			4	23	2	1	5	15	20	2		18	60	5	11	323		42,683	24,761	16,825	1,097
2月	40	22	1	9			8	30	8	1	4	17	17	4	1	12	47		3	831	1	58,785	46,359	10,342	2,084
3月	49	25	4	7			13	29	5	3	6	15	12	3		9	34		4	1,029	78	72,947	49,608	22,084	1,255
4月	49	26	2	5			16	35	12	2	9	12	30	13	9	8	66	1	14	1,418	35	100,244	81,114	10,826	8,304
5月	34	17	1	6			10	17	3	1	6	7	6		2	4	15		2	633	18	156,100	26,905	129,070	125
6月	43	20		4			19	26	8	1	12	5	11	3		8	34	1	6	780		65,226	42,251	21,580	1,395
7月	29	17		9			3	23	2	2	7	12	10	2		8	28	2	8	693		66,171	45,765	15,802	4,604
8月	30	18	1	7			4	20	4	1	7	8	16		2	14	34		6	261	4	15,102	6,128	8,395	579
9月	72	21	7	7			37	26	4	4	8	10	11	4		7	32	1	8	1,066	21	112,393	52,246	8,623	51,524
10月	25	12		7			6	16	1	5	8	2	3			3	6	3	4	660		66,605	48,580	16,799	1,226
11月	25	17	2	3			3	23	7	2	5	9	17	5		12	46	1	4	940		78,004	69,703	7,764	537
12月	27	15	2	6			4	28	3		9	16	15	1	1	13	50	2	8	203	3	25,126	15,143	9,374	609
計	455	233	20	75			127	296	59	23	86	128	168	37	15	116	452	16	78	8,837	160	859,386	508,563	277,484	73,339
平成20年	492	285	9	86			112	373	76	21	106	170	228	57	16	155	616	22	77	13,352	26	1,158,191	800,631	305,046	52,514
比較増減	-37	-52	11	-11			15	-77	-17	2	-20	-42	-60	-20	-1	-39	-164	-6	1	-4,515	134	-298,805	-292,068	-27,562	20,825
" (%)	-8	-18	122	-13			13	-21	-22	10	-19	-25	-26	-35	-6	-25	-27	-27	1	-34	515	-26	-36	-9	40

11 市町別火災状況

平成21年中

区分 市町村名	人口 H21.3.31 台帳人口	出火件数							焼損棟数					り災世帯数			死傷者			焼損面積		損害額 (千円)			人口1 万人当 りの出 火件数		
		計	建 物	林 野	車 両	船	航 空 機	そ の 他	計	全 焼	半 焼	部 分 焼	ほ や	計	全 損	半 損	小 損	災 人員	死 者	負 傷者	建 物 (㎡)	林 野 (a)	計	建築物		そ の 他	
																								建築物			収容物
県計	1,382,321	455	233	20	75			127	296	59	23	86	128	168	37	15	116	452	16	78	8,837	160	859,386	508,563	277,484	70,536	3.29
市部計	1,249,496	403	202	20	70			111	258	49	19	75	115	149	31	13	105	400	12	67	6,700	160	693,614	374,099	246,992	69,720	3.23
郡部計	132,825	52	31		5			16	38	10	4	11	13	19	6	2	11	52	4	11	2,137		165,772	134,464	30,492	816	3.91
大津市	330,041	104	54	3	24			23	56	5	2	13	36	33	3	1	29	86	2	12	561	35	112,114	25,995	30,090	56,029	3.15
彦根市	109,276	34	14	1	8			11	17	2	2	2	11	12	1	4	7	29	2	2	361	5	47,150	34,331	9,912	2,907	3.11
長浜市	80,838	27	16		3			8	31	8	2	5	16	13	4		9	43	2	2	706		43,274	35,119	7,301	854	3.34
近江八幡市	68,316	15	8		7			13	3	1	5	4	3	1		2	10	2	8	533		16,787	10,402	5,417	968	2.20	
草津市	117,546	30	17		2			11	22	2	5	4	11	29	9	5	15	58		3	678		57,138	52,791	3,338	1,009	2.55
守山市	75,531	17	12		2			3	12	2	3	5	2	11	1		10	23	10		536		81,744	57,067	24,497	180	2.25
栗東市	63,445	14	7		3			4	7		1	4	2	4		1	3	9	1		44		14,061	3,486	9,779	796	2.21
甲賀市	92,659	61	26	12	6			17	39	9		16	14	17	4		13	56	1	9	1,331	49	180,263	59,573	118,601	2,089	6.58
野洲市	49,849	21	9		5			7	12	5		1	6	7	3		4	28	1	9	574	52	24,209	15,269	8,312	628	4.21
湖南市	52,899	24	10	4	3			7	15	4	2	8	1	6	2	1	3	18	1	3	594	19	36,357	26,082	10,128	147	4.54
高島市	53,859	15	6		1			8	7	1		2	4	3			3	9	1		48		11,607	343	11,127	137	2.79
東近江市	114,165	29	18		3			8	19	6	1	5	7	9	2		7	25	1	5	498		31,343	18,894	6,578	3,068	2.54
米原市	41,072	12	5		3			4	8	2		5	1	2	1	1		6	2		236		37,567	34,747	1,912	908	2.92
蒲生郡	安土町	12,158	1	1					1	1											11		30	30			0.82
	日野町	22,802	8	6				2	7	2	1	4		5	2	2	1	10	1	4	385		49,378	39,243	10,048	87	3.51
	竜王町	13,324	9	6		1		2	6	1		2	3	3	1		2	9	2	4	581		25,880	11,634	14,133	113	6.75
愛知郡	愛荘町	19,456	7	3		3		1	4				4	3			3	12	1	2			604			604	3.60
犬上郡	豊郷町	7,205	4	2				2	2		1		1								459		39,648	39,648			5.55
	甲良町	7,954	4	3				1	4	2		2		1			1	3			121		2,094	606	1,488		5.03
	多賀町	8,133	5	2				3	2				2	2			2	4					35	2	33		6.15
東浅井郡	虎姫町	5,605	1					1																			1.78
	湖北町	9,097	3	1		1		1	1			1									18		308	176	120	12	3.30
伊香郡	高月町	10,237	2	1				1	5	3	1		1	4	3		1	10			550		46,805	42,515	4,290		1.95
	木之本町	8,308	6	5				1	5	1		2	2	1			1	4	1		7		774	394	380		7.22
	余呉町	3,854	1					1																			2.59
	西浅井町	4,692	1	1				1		1											5		216	216			2.13

12 総合出火原因別火災状

平成21年中

区分 出火原因	出火件数							焼損面積		焼損棟数	り災世帯数	損害額 (千円)
	計	建物	林野	車両	船舶	航空機	その他	建物床 (㎡)	林野 (a)			
合計	455	233	20	75			127	8,837	160	296	168	859,386
放火	47	30		9			8	762		31	31	80,891
たばこ	42	27		3			12	300		28	23	23,786
こんろ	33	32		1				482		39	31	16,871
放火の疑い	31	14	4	2			11	822	6	20	3	63,889
電灯・電話等の配線	15	9					6	988		15	7	27,897
排気管	6			6								3,155
ストーブ	9	9						735		11	7	53,005
こたつ												
たき火	31	10	2	1			18	320	56	14	1	22,602
火あそび	25	9	4				12	58	9	11	5	564
マッチ・ライター	10	2	1	7				1	2	3		1,211
配線器具	3	2					1	81		2	2	19,956
溶接機・溶断機	7	6					1	234		6	1	43,039
火入れ	21	2	5				14	23	46	2		286
焼却炉	7	4					3	136		4		3,326
電気機器	11	9		2				189		11	5	6,361
電気装置	8	4		4				46		4	2	7,346
風呂かまど	3	3								3	3	46
灯	5	4					1	717		8	7	50,383
煙突・煙道	2	2						5		2	1	214
内燃機関	2	1		1				73		1	1	480
衝突の火花	2			2								30
ボイラー												
炉	2	2						366		2		23,517
取灰	1						1					
その他	78	22	3	28			25	685	40	25	3	57,597
不明・調査中	54	30	1	9			14	1,814	1	54	35	352,934

13 過去10ヶ年の火災状況

暦年

年別	区分	出火件数						焼損棟数	り災世帯数	死者	負傷者	焼損面積		損害額 (千円)	出火件数 指数	死者 指数	負傷者 指数	建物火災 1件当りの 焼損積 面(m ²)	火災 1件当りの 損害額 (千円)	
		計	建物	林野	車両	船舶	航空機					その他	建物 (m ²)							林野 (a)
12		559	295	15	93	1	0	155	392	219	26	60	14,911	641	1,598,136	118	217	102	51	2,859
13		563	277	28	103	1	0	154	354	211	13	72	24,055	6,042	5,222,420	119	108	122	87	9,276
14		618	304	33	93	0	0	188	394	233	26	62	13,721	311	1,153,292	130	217	105	45	1,866
15		477	259	11	97	1	0	109	348	194	26	61	12,300	47	919,690	101	217	103	47	1,928
16		545	290	12	103	1	0	139	380	184	13	68	11,431	185	787,283	115	108	115	39	1,445
17		551	338	13	92	0	0	108	445	228	15	84	1,302	50	3,082,312	116	125	142	4	5,594
18		513	294	6	102	0	0	111	360	219	19	72	20,515	59	2,739,617	108	158	122	70	5,340
19		559	302	24	93	0	0	140	382	252	18	74	9,314	156	777,916	118	150	125	31	1,392
20		492	285	9	86	0	0	112	373	228	22	77	13,352	26	1,158,191	104	183	131	47	2,354
21		455	233	20	75	0	0	127	296	168	16	78	8,837	160	859,386	96	133	132	38	1,889

1 4 月別・市町別出火件数および損害額

平成21年中

月 市町名	計		1月		2月		3月		4月		5月		6月		7月		8月		9月		10月		11月		12月			
	件数	損害額 (千円)	件数	損害額 (千円)	件数	損害額 (千円)	件数	損害額 (千円)	件数	損害額 (千円)	件数	損害額 (千円)	件数	損害額 (千円)	件数	損害額 (千円)	件数	損害額 (千円)	件数	損害額 (千円)	件数	損害額 (千円)	件数	損害額 (千円)	件数	損害額 (千円)		
大津市	104	112,114	10	1,117	17	826	8	12,026	9	28	12	33,077	8	3,069	8	8,557	5	644	12	50,556	5	773	4	841	6	600		
彦根市	34	47,150	2	55	1	2	2	80	5	3,103	2	660	3	428	4	1,076	1	49	5	5	2	211	5	31,979	2	9,502		
長浜市	27	43,274	1	279	4	813	3	28	3	32,757	3	41	2	4,497	2				6	1,903			2	58	1	2,898		
近江八幡市	15	16,787	1	4,770	2	46	3	10,868	2	453					1	30	2	43			3	417	1	160				
草津市	30	57,138	5	923	3	197	6	27,877	4	18,101	1	39							1		5	1,395	2	8,554	1	10	2	42
守山市	17	81,744			2	5,277	2	886	2	10			2	7	2	32,173	2	401	1	16,677	2	25,857			2	456		
粟東市	14	14,061	1		1	930	1	9,499	4	69			4	579			2	2,778			1	206						
甲賀市	61	180,263	3	34	4	400	5	7,527	4	1,113	6	120,463	5	4,798	4	19,654	4	5,604	15	1,213	4	8,757	3	10,580	4	120		
野洲市	21	24,209	1	3			3	258	1	10,300	2	232	3	11,513	1	2	1,787	3	105			1		4	11			
湖南市	24	36,357	2	19,879	2	3,361			1	1,526	1		2	4,835			2	332	8	53	1	11	3	6,287	2	73		
高島市	15	11,607	2	11,123	1	50	3	335	1		1		1				1		2	91					1	8		
東近江市	29	31,343	3	4,500	1	42	5	3,325	3	5,349	3	43	5	11,597	2	533	3	3,080	2	8			2	2,866				
米原市	12	37,567					2	264	2	20			1	69	1	51			3	635	1	6	1	25,185	1	11,337		
市計	403	693,614	31	42,683	38	11,944	43	72,638	43	73,164	31	154,555	36	41,392	25	62,074	25	14,718	62	72,641	21	44,792	23	77,966	25	25,047		
安土町	1	30					1	30																				
日野町	8	49,378							3	27,080	1	775	3	21,487									1	36				
龍王町	9	25,880			1	36					1	350			3	4,085	2				2	21,409						
愛荘町	7	604	1				1	25	1								2	175			2	404						
豊郷町	4	39,648					1	38											3	39,610								
甲良町	4	2,094											1	2,051					3	43								
多賀町	5	35					1												2			1	2	1	33			
虎姫町	1																		1									
湖北町	3	308							1				1	296	1	12												
高月町	2	46,805			1	46,805	1																					
木之本町	6	774							1		1	420	1				1	209	1	99					1	46		
余呉町	1												1															
西浅井町	1	216					1	216																				
町計	52	165,772	1		1	46,805	5	279	3		1	420	4	2,347	1	12	3	384	10	39,752	2	404	1	2	2	79		
計	455	859,386	32	42,683	39	58,749	48	72,917	46	73,164	32	154,975	40	43,739	26	62,086	28	15,102	72	112,393	23	45,196	24	77,968	27	25,126		

1 5 建物火災の月別・市町別出火件数および焼損面積

平成21年中

月 市町名	計		1月		2月		3月		4月		5月		6月		7月		8月		9月		10月		11月		12月	
	件数	焼損面積 (㎡)	件数	焼損面積 (㎡)	件数	焼損面積 (㎡)	件数	焼損面積 (㎡)	件数	焼損面積 (㎡)	件数	焼損面積 (㎡)	件数	焼損面積 (㎡)	件数	焼損面積 (㎡)	件数	焼損面積 (㎡)	件数	焼損面積 (㎡)	件数	焼損面積 (㎡)	件数	焼損面積 (㎡)	件数	焼損面積 (㎡)
大津市	54	561	6		9	17	6	51	3		4	128	5	117	5	53	2	5	4	108	4	4	3	73	3	5
彦根市	14	361	1				1		1	101	2	52			1		1						3	201	2	7
長浜市	16	706	1	13	3	10	1		2	501	2		2	70	1							2	1	1	111	
近江八幡市	8	533	1	43	1		3	433									1				2	57				
草津市	17	678	5	13	2	1	3	329	2	189	1								2	40	1	106			1	
守山市	12	536			2	3	1	64	1						2	275	2	22	1	84	2	66			1	22
栗東市	7	44	1		1	11	1		2								2	33								
甲賀市	26	1,331	2		1		1	124	3		4	432	2	64	3	137	2	150	3	139	1	61	3	224	1	
野洲市	9	574					1		1	224	1		2	122			2		1	228					1	
湖南市	10	594	2	81	1	239			1	84			2	50			1	4	1				1	136	1	
高島市	6	48	2						2	48									1						1	
東近江市	18	498	2	173			4	12	2				3	130	1	13	3	43	1				2	127		
米原市	5	236							1				1		1								1	178	1	58
市計	202	6,700	23	323	20	281	22	1,013	21	1,147	14	612	17	553	14	478	16	257	17	599	10	294	15	940	13	203
安土町	1	11					1	11																		
日野町	6	385							3	271	1	18	1	96										1		
竜王町	6	581			1						1				3	215					1	366				
愛荘町	3								1								1				1					
豊郷町	2	459					1											1	459							
甲良町	3	121											1	113					2	8						
多賀町	2																						1		1	
虎姫町																										
湖北町	1	18											1	18												
高月町	1	550			1	550																				
木之本町	5	7							1		1	3					1	4	1						1	
余呉町																										
西浅井町	1	5					1	5																		
町計	31	2,137			2	550	3	16	5	271	3	21	3	227	3	215	2	4	4	467	2	366	2		2	
計	233	8,837	23	323	22	831	25	1,029	26	1,418	17	633	20	780	17	693	18	261	21	1,066	12	660	17	940	15	203

16 損害額1千万円以上の火災

平成21年中

出火日時				出火場所	火災種別	火元の用途	出火原因	焼損棟数	り災世帯数	死傷者		焼損床面積 (㎡)	損害額 (千円)
月	日	時	分							死者	負傷者		
1	5	00	30	湖南省	建物火災	住宅	その他の配線器具	1	1	0	0	81	19,869
1	13	20	45	高島市	建物火災	置場	不明	1	0	0	0	0	11,016
2	23	07	35	高月町	建物火災	住宅	ローソク	5	4	0	0	550	46,805
3	14	04	08	近江八幡市	建物火災	店舗、待合	屋内配線	3	1	0	0	433	10,856
3	21	13	50	大津市	建物火災	住宅	不明	2	2	0	0	51	11,578
3	30	09	50	草津市	建物火災	住宅	石油ストーブ(密閉式)	2	1	0	0	328	27,683
4	1	01	55	野洲市	建物火災	住宅	器具付きコード	3	1	0	7	224	10,300
4	10	13	20	長浜市	建物火災	納屋	たき火	3	1	0	0	225	20,679
4	13	02	30	草津市	建物火災	共同住宅	放火	1	13	0	0	189	17,820
4	18	00	30	日野町	建物火災	店舗、待合	不明	1	1	1	1	163	20,561
4	27	17	00	長浜市	建物火災	住宅	ガステーブル	4	2	0	0	276	12,078
5	27	20	00	甲賀市	建物火災	工場	不明	1	0	0	0	381	119,093
5	25	21	30	大津市	建物火災	作業場	溶接器	1	0	0	0	128	33,034
6	5	09	18	日野町	建物火災	店舗	不明	2	0	0	0	96	21,484
6	23	不明		野洲市	建物火災	住宅	放火の疑い	2	2	0	0	122	11,511
7	16	23	25	守山市	建物火災	工場	切削工具	1	0	0	0	151	16,110
7	17	02	25	甲賀市	建物火災	住宅	不明	6	5	1	2	137	19,612
7	31	17	22	守山市	建物火災	事務所	放火	1	0	0	5	124	16,063
9	2	23	06	大津市	車両火災		不明	1	0	0	0	0	49,750
9	8	13	51	守山市	建物火災	住宅	不明	1	1	0	0	84	16,677
9	21	04	56	豊郷町	建物火災	その他建物	放火の疑い	1	0	0	0	459	39,610
10	10	14	39	竜王町	建物火災	工場	溶解炉	1	0	1	4	366	21,296
10	26	03	43	守山市	建物火災	共同住宅	放火	1	0	0	0	59	25,768
11	21	03	30	彦根市	建物火災	住宅	不明	3	3	0	0	201	31,979
11	27	02	00	米原市	建物火災	貸本店、利用所、遊技場等	石油ストーブ(開放式)	2	1	0	0	178	25,185
12	22	21	15	米原市	建物火災	住宅	不明	3	1	0	2	58	11,337

17 死者の発生した火災の一覧

平成21年中

番号	出火日時		出火場所	火災種別	出火原因	年齢	性別	出火建物				死者発生場所		死因
								用途	構造	出火箇所	焼損程度	屋内外	場所	
1	1月18日	6:23	愛荘町	その他	放火	56	男			敷地内		屋外	敷地内	自殺
2	1月20日	不明	大津市	建物	不明	76	男	住宅	木造建築物	居室	ぼや	屋内	居室	火傷
3	1月27日	不明	彦根市	車両	放火	59	男			運転席		車両	運転席	自殺
						62	女			運転席		車両	運転席	自殺
4	1月31日	0:15	東近江市	建物	ローソク	73	女	住宅	木造建築物	居室	全焼	屋内	居室	CO中毒・窒息
5	4月18日	0:30	日野町	建物	不明	68	男	店舗	木造建築物	居室	半焼	屋内	居室	火傷
6	6月4日	20:30	長浜市	建物	放火	25	女	住宅	木造建築物	居室	半焼	屋内	居室	自殺
7	7月8日	22:25	竜王町	建物	放火	37	男	住宅	木造建築物	居室	全焼	屋内	居室	自殺
8	7月17日	2:25	甲賀市	建物	不明	39	男	住宅	木造建築物	居室	全焼	屋内	居室	火傷
9	9月15日	22:40	野洲市	建物	電気ストーブ	76	男	住宅	木造建築物	台所	全焼	屋内	玄関	火傷
10	10月10日	14:39	竜王町	建物	溶解炉	22	男	工場	準耐火建造物	工場	部分焼	屋内	工場	火傷
11	10月20日	1:00	近江八幡市	車両	放火	68	男			運転席		車両	運転席	自殺
						53	女			運転席		車両	運転席	自殺
12	11月29日	11:10	大津市	建物	内燃機関	81	女	住宅	木造建築物	一般倉庫	全焼	屋内	一般倉庫	不明
13	12月9日	17:30	湖南市	車両	放火	53	女			運転席		屋外	運転席	自殺
14	12月29日	4:50	長浜市	建物	不明	86	女	住宅	木造建築物	居室	全焼	屋内	居室	CO中毒・窒息

救急救助編

平成 21 年中の救急・救助業務の概要

平成 22 年 4 月 1 日現在、救急業務は県内の全 19 市町において実施されている。救急自動車は 58 台が活動しており、ほかに予備車が 7 台ある。救急隊数は 58 隊、救急隊員は 895 名となっており、うち 214 名が専任隊員となっている。また、救急隊員のうち特定医療行為を行うことができる救急救命士の有資格者は 263 名となり、前年に比べ 2 名(0.7%)増加している。

〔 03.救急自動車数、救急隊員数および救急活動状況 〕

平成 21 年中の県内の救急出場件数は 50,274 件で、前年に比べ 840 件(1.6%)減少しており、平成 19 年から 2 年連続の減少となる。うち 31,127 件(61.9%)が急病による出場で、前年に比べ 352 件(1.1%)減少している。

〔 01.救急業務の推移 〕

出場件数を時間帯別に見ると、10～12 時台の 5,825 件が最も多く、次いで 8～10 時台の 5,697 件と、人が多く活動している時間帯には出場件数も多くなっている。最も少なかったのは、4～6 時台の 1,775 件だった。

〔 02.時間帯別救急出場件数 〕

曜日別の出場件数は、月曜日の 7,453 件が最も多くなっている。また、月別の出場件数は 12 月の 4,740 件が最も多くなっている。

〔 04.曜日別・月別救急出場件数 〕

平成 21 年中の県内の救急搬送人員は 47,713 人で、前年に比べ 880 件(1.8%)減少している。うち 29,146 人(61.1%)が急病による出場で、前年に比べ 328 人(1.1%)減少している。

〔 05.事故種別救急出場件数および搬送人員 〕

平成 21 年中の救急出場に係る現場到着までの所要時間の県平均は 7.7 分(平成 20 年中は 7.5 分)同じく平成 21 年中の救急出場に係る医療機関等に収容するまでの所要時間の県平均は 30.1 分(平成 20 年中は 29.2 分)と、それぞれ遅延傾向にある。

〔 09.現場到着所要時間別出場件数 〕

〔 11.収容所要時間別搬送人員 〕

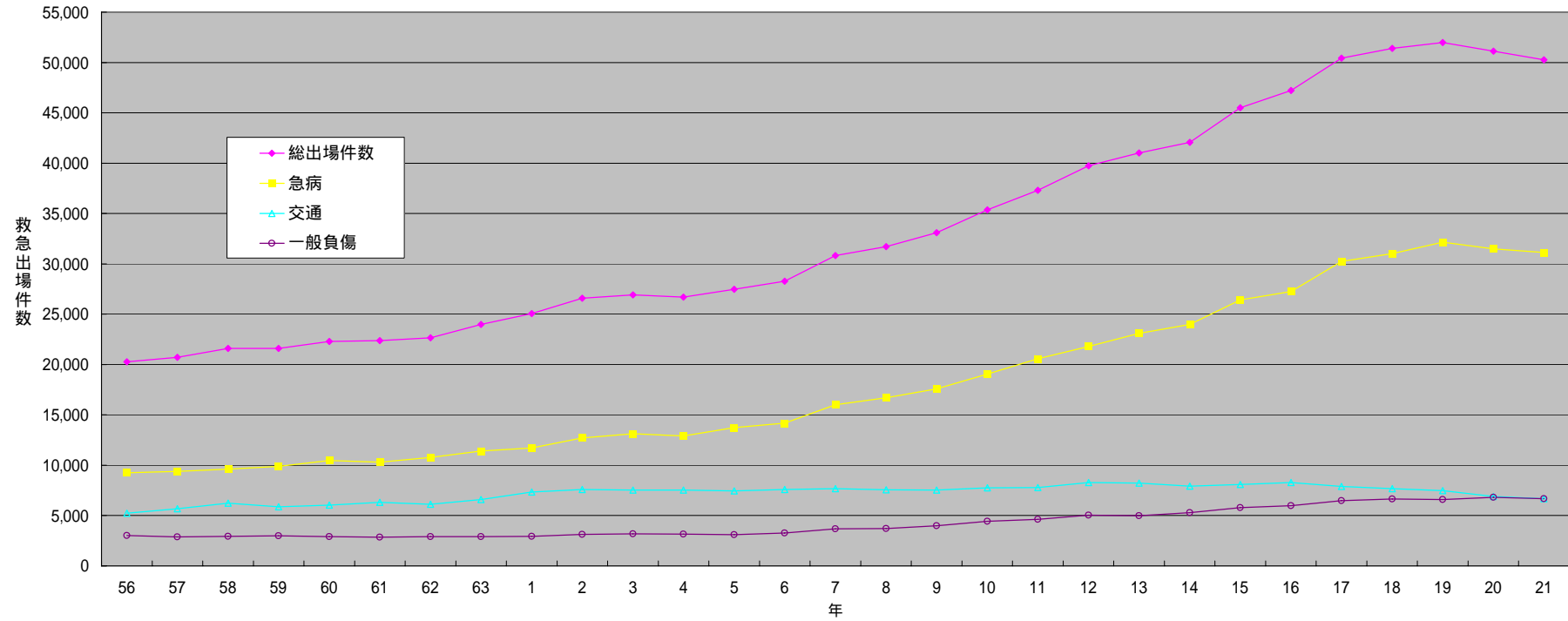
平成 20 年 2 月 23 日に新名神高速道路の供用が開始され、関係消防本部において救急業務が実施されている。

〔 16.高速自動車国道における救急業務の実施状況 〕

救助業務の状況を事故種別にみると全出動件数 750 件中、交通事故が 391 件と全体の 52.1%を占めており、以下、水難事故が 47 件(6.3%)、建物等による事故が 38 件(5.1%)、ガスおよび酸欠事故が 20 件(2.7%)の順となっている。

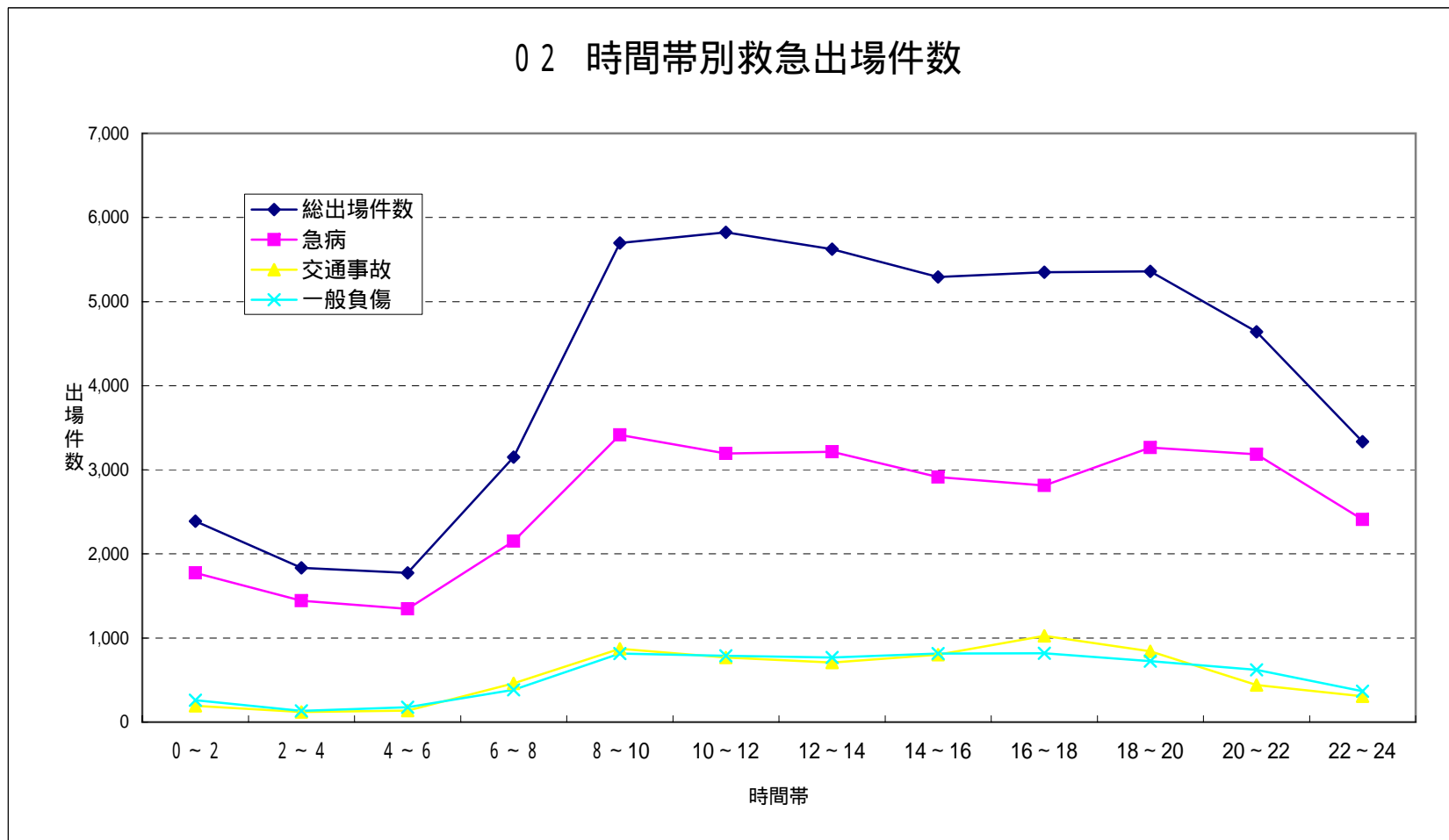
〔 18.事故種別救助出動件数および救助人員 〕

01 救急業務の推移



年	56	57	58	59	60	61	62	63	1	2	3	4	5	6	7	8	9	10	11	12	13	14	15	16	17	18	19	20	21
総出場件数	20,263	20,709	21,600	21,597	22,287	22,381	22,656	23,975	25,061	26,575	26,925	26,692	27,465	28,263	30,813	31,716	33,104	35,376	37,316	39,738	41,007	42,054	45,502	47,231	50,425	51,386	51,991	51,114	50,274
急病	9,245	9,379	9,620	9,887	10,468	10,309	10,778	11,405	11,719	12,712	13,127	12,900	13,743	14,183	16,002	16,688	17,596	19,067	20,578	21,797	23,083	23,992	26,428	27,244	30,243	31,024	32,159	31,479	31,127
交通	5,222	5,678	6,232	5,879	6,030	6,301	6,115	6,603	7,339	7,579	7,540	7,519	7,451	7,593	7,663	7,551	7,526	7,764	7,773	8,272	8,231	7,915	8,085	8,279	7,888	7,664	7,471	6,901	6,684
一般負傷	3,024	2,885	2,938	2,997	2,901	2,847	2,916	2,908	2,923	3,138	3,185	3,166	3,111	3,261	3,690	3,721	3,994	4,425	4,618	5,054	4,972	5,294	5,797	5,994	6,469	6,642	6,586	6,826	6,673

02 時間帯別救急出場件数



平成21年中

時間帯	0 ~ 2	2 ~ 4	4 ~ 6	6 ~ 8	8 ~ 10	10 ~ 12	12 ~ 14	14 ~ 16	16 ~ 18	18 ~ 20	20 ~ 22	22 ~ 24	合計
総出場件数	2,390	1,835	1,775	3,150	5,697	5,825	5,625	5,291	5,351	5,361	4,641	3,333	50,274
急病	1,774	1,443	1,348	2,153	3,414	3,194	3,214	2,915	2,814	3,265	3,183	2,410	31,127
交通事故	194	121	137	462	873	769	708	802	1,026	842	442	308	6,684
一般負傷	262	133	176	383	814	789	768	816	820	725	621	366	6,673

03 救急自動車数、救急隊員数および救急活動状況

平成22年(2010年)4月1日現在(救急活動状況は平成21年中)

本部名	人口	救急 自動車数	救急隊数	救急隊員数					救急隊員以外 の消防職員		救急活動状況		医療機関	
				計	救急課程別			救急課程 修了者	その他 資格者	出場件数	搬送人員	救急医療機関	その他	
					救急 救命士	標準課程 修了者	課程 修了者							課程 修了者
大津市	323,719	12 (2)	10 (9)	126 (72)	40 (40)	58 (27)	27 (5)	1	79	4	13,429	12,413	6	283
彦根市	133,445	5 (1)	4 (4)	35 (18)	18 (17)	17 (1)			75	6	4,832	4,548	4	83
高島市	53,950	5 (1)	4 (4)	65 (9)	23 (4)	25 (3)	16 (2)	1	22	2	2,222	2,170	2	31
小計	511,114	22 (4)	18 (17)	226 (99)	81 (61)	100 (31)	43 (7)	2	176	12	20,483	19,131	12	397
湖南広域 行政組合	301,337	11	11 (11)	206 (61)	55 (52)	85 (4)	44 (3)	22 (2)	48	6	10,817	10,118	7	352
東近江 行政組合	218,876	8 (1)	7 (6)	166 (24)	31 (20)	71 (4)	55	9	66	2	6,983	6,746	6	138
甲賀広域 行政組合	149,178	9 (1)	8 (8)	116 (30)	30 (30)	55	27	4	35	4	4,613	4,562	4	82
愛知郡広域 行政組合	34,349	3	3 (3)	44	17	21	6		12	1	1,269	1,149	1	14
湖北地域 消防組合	164,556	12 (1)	11 (11)	137	49	76	12		53	9	6,109	6,007	3	88
小計	868,296	43 (3)	40 (39)	669 (115)	182 (102)	308 (8)	144 (3)	35 (2)	214	22	29,791	28,582	21	674
合計	1,379,410	65 (7)	58 (56)	895 (214)	263 (163)	408 (39)	187 (10)	37 (2)	390	34	50,274	47,713	33	1,071
備考	平成17年国 勢調査人口	()内 は非常用 (内数)	()内は救 急救命士を運 用している隊 (内数)	()内は専任隊員(内数)									救急医療機関と は、救急告示を 受けている医療 機関をいう。	

04 曜日別・月別救急出場件数

平成21年中

区分		合計	救急事故種別											
			火災	自然災害	水難	交通事故	労働災害	運動競技	一般負傷	加害	自損行為	急病	その他	
													転院搬送	その他
曜日別	月	7,453	42		8	915	84	41	897	29	114	4,720	555	48
	火	7,200	30		13	948	114	45	932	43	112	4,427	495	41
	水	6,865	43		5	939	94	32	935	35	105	4,155	472	50
	木	7,208	29		6	987	117	42	908	34	88	4,483	465	49
	金	7,283	30		8	1,030	99	29	940	36	103	4,423	550	35
	土	7,086	36		12	993	76	69	982	36	101	4,339	402	40
	日	7,179	26		16	872	43	137	1,079	55	97	4,580	218	56
計		50,274	236		68	6,684	627	395	6,673	268	720	31,127	3,157	319
月別	1月	4,417	21		1	517	39	9	587	20	53	2,916	230	24
	2月	3,660	18		6	444	27	17	473	14	58	2,329	242	32
	3月	4,100	21		5	516	47	29	517	27	60	2,557	296	25
	4月	3,978	32		12	517	47	30	557	12	60	2,412	267	32
	5月	4,034	10		1	516	37	32	534	23	62	2,588	218	13
	6月	3,886	21		3	545	45	49	511	23	65	2,339	263	22
	7月	4,144	24		6	609	77	45	561	34	75	2,454	233	26
	8月	4,445	15		20	665	59	46	623	21	63	2,674	233	26
	9月	4,102	24		8	577	52	46	531	16	58	2,479	281	30
	10月	4,284	18		1	593	69	37	565	27	54	2,610	280	30
	11月	4,484	14		3	567	62	36	543	26	56	2,844	299	34
	12月	4,740	18		2	618	66	19	671	25	56	2,925	315	25

05 事故種別救急出場件数および搬送人員

平成21年中

本部名	事故種別救急出場件数														事故種別救急搬送人員												
	計	火災	自然災害	水難	交通事故	労働災害	運動競技	一般負傷	加害	自損行為	急病	その他				計	火災	自然災害	水難	交通事故	労働災害	運動競技	一般負傷	加害	自損行為	急病	その他
												転院搬送	医師搬送	資機材等輸送	その他												
大津市	13,429	79		25	1,446	166	119	1,815	80	237	8,555	801			106	12,413	12		5	1,425	162	119	1,695	65	195	7,925	810
彦根市	4,832	1		3	714	36	34	684	25	70	3,026	208			31	4,548	1		1	769	33	36	638	22	52	2,782	214
高島市	2,222	7		7	207	18	18	369	4	14	1,372	204			2	2,170	1		4	242	17	21	354	5	11	1,315	200
小計	20,483	87		35	2,367	220	171	2,868	109	321	12,953	1,213			139	19,131	14		10	2,436	212	176	2,687	92	258	12,022	1,224
湖南広域行政組合	10,817	69		25	1,777	133	107	1,408	56	131	6,473	599		5	34	10,118	17		4	1,837	125	109	1,313	52	90	5,972	599
東近江行政組合	6,983	41		3	927	87	36	892	52	96	4,158	665			26	6,746	17			1,054	85	35	855	43	71	3,906	680
甲賀広域行政組合	4,613	11		1	631	92	30	558	21	82	2,847	327			13	4,562	9			759	93	31	543	23	63	2,708	333
愛知郡広域行政組合	1,269	1			184	12	22	154	1	18	730	61			86	1,149	2			203	11	21	147	1	16	687	61
湖北地組	6,109	27		4	798	83	29	793	29	72	3,966	292			16	6,007	5		1	896	80	29	772	26	51	3,851	296
小計	29,791	149		33	4,317	407	224	3,805	159	399	18,174	1,944		5	175	28,582	50		5	4,749	394	225	3,630	145	291	17,124	1,969
合計	50,274	236		68	6,684	627	395	6,673	268	720	31,127	3,157		5	314	47,713	64		15	7,185	606	401	6,317	237	549	29,146	3,193

06 医療機関別搬送人員

平成21年中

本部名	医療機関																	その他 の場所	合計	
	救急医療機関					その他の医療機関					計									
	国立	公立	公的	私的		計	国立	公立	公的	私的		計	国立	公立	公的	私的				計
				病院	診療所					病院	診療所					病院	診療所			
大津市	1,473	2,613 (2)	5,977	1,691 (802)		11,754 (804)	23 (23)	156 (156)	10 (10)	417 (46)	53 (21)	659 (256)	1,496 (23)	2,769 (158)	5,987 (10)	2,108 (848)	53 (21)	12,413 (1,060)		12,413 (1,060)
彦根市	11 (11)	3,052 (118)	87 (87)	1,380 (79)		4,530 (295)	4 (4)	4 (4)		3 (3)	7	18 (11)	15 (15)	3,056 (122)	87 (87)	1,383 (82)	7	4,548 (306)		4,548 (306)
高島市	8 (8)	1,791 (31)	146 (145)	201 (14)	1	2,147 (198)		3 (3)	1 (1)	18 (7)	1	23 (11)	8 (8)	1,794 (34)	147 (146)	219 (21)	2	2,170 (209)		2,170 (209)
小計	1,492 (19)	7,456 (151)	6,210 (232)	3,272 (895)	1	18,431 (1,297)	27 (27)	163 (163)	11 (11)	438 (56)	61 (21)	700 (278)	1,519 (46)	7,619 (314)	6,221 (243)	3,710 (951)	62 (21)	19,131 (1,575)		19,131 (1,575)
湖南広域 行政組合	737 (261)	1,746 (159)	3,604 (119)	3,904 (31)		9,991 (570)		33		43 (13)	51 (2)	127 (15)	737 (261)	1,779 (159)	3,604 (119)	3,947 (44)	51 (2)	10,118 (585)		10,118 (585)
東近江 行政組合	236 (97)	4,741 (386)	179 (179)	1,324 (471)		6,480 (1,133)		18 (11)		215 (26)	31 (2)	264 (39)	236 (97)	4,759 (397)	179 (179)	1,539 (497)	31 (2)	6,744 (1,172)	2 (2)	6,746 (1,174)
甲賀広域 行政組合	123 (123)	2,907 (125)	575 (575)	846 (79)		4,451 (902)	27	15 (13)		46 (18)	23 (5)	111 (36)	150 (123)	2,922 (138)	575 (575)	892 (97)	23 (5)	4,562 (938)		4,562 (938)
愛知郡広域 行政組合		438 (438)	9 (9)	675 (419)		1,122 (866)	18 (18)			8 (8)	1 (1)	27 (27)	18 (18)	438 (438)	9 (9)	683 (427)	1 (1)	1,149 (893)		1,149 (893)
湖北地域 消防組合	10 (10)	2,545 (51)	3,421 (3)	24 (24)		6,000 (88)				5	1	6	10 (10)	2,545 (51)	3,421 (3)	29 (24)	1	6,006 (88)	1	6,007 (88)
小計	1,106 (491)	12,377 (1,159)	7,788 (885)	6,773 (1,024)		28,044 (3,559)	45 (18)	66 (24)		317 (65)	107 (10)	535 (117)	1,151 (509)	12,443 (1,183)	7,788 (885)	7,090 (1,089)	107 (10)	28,579 (3,676)	3 (2)	28,582 (3,678)
合計	2,598 (510)	19,833 (1,310)	13,998 (1,117)	10,045 (1,919)	1	46,475 (4,856)	72 (45)	229 (187)	11 (11)	755 (121)	168 (31)	1,235 (395)	2,670 (555)	20,062 (1,497)	14,009 (1,128)	10,800 (2,040)	169 (31)	47,710 (5,251)	3 (2)	47,713 (5,253)

(注) ()内は管外

07 事故種別・傷病程度別搬送人員

平成21年中

本部名	傷病程度別	事故種別											計
		火災	自然災害	水難	交通	労働災害	運動競技	一般負傷	加害	自損行為	急病	その他	
大津市	死亡				4			3		7	30	1	45
	重傷	2		1	34	13		78		24	316	62	530
	中等症	6		3	142	44	17	378	6	53	2,541	638	3,828
	軽傷その他	4		1	1,245	105	102	1,236	59	111	5,038	109	8,010
	計	12		5	1,425	162	119	1,695	65	195	7,925	810	12,413
彦根市	死亡			1	3	1		6		5	63		79
	重傷				30	3	1	67	1	2	232	77	413
	中等症				85	15	4	170	4	11	912	118	1,319
	軽傷その他	1			651	14	31	395	17	34	1,575	19	2,737
	計	1		1	769	33	36	638	22	52	2,782	214	4,548
高島市	死亡			2				9		2	34	3	50
	重傷			1	2	1		12		1	42	28	87
	中等症			1	34	8	2	109		5	616	159	934
	軽傷その他	1			206	8	19	224	5	3	623	10	1,099
	計	1		4	242	17	21	354	5	11	1,315	200	2,170
小計	死亡			3	7	1		18		14	127	4	174
	重傷	2		2	66	17	1	157	1	27	590	167	1,030
	中等症	6		4	261	67	23	657	10	69	4,069	915	6,081
	軽傷その他	6		1	2,102	127	152	1,855	81	148	7,236	138	11,846
	計	14		10	2,436	212	176	2,687	92	258	12,022	1,224	19,131
湖南広域行政組合	死亡				4	1		6		12	52	1	76
	重傷	3		1	42	7	1	40		13	381	109	597
	中等症	4		1	283	50	35	373	6	31	2,362	420	3,565
	軽傷その他	10		2	1,508	67	73	894	46	34	3,177	69	5,880
	計	17		4	1,837	125	109	1,313	52	90	5,972	599	10,118
東近江行政組合	死亡	1			3	3		11		10	89		117
	重傷	2			39	4		112	2	3	318	157	637
	中等症	2			125	41	13	253	8	29	1,608	487	2,566
	軽傷その他	12			887	37	22	479	33	29	1,891	35	3,425
	計	17			1,054	85	35	855	43	71	3,906	680	6,746
甲賀広域行政組合	死亡				2			1	1	6	40		50
	重傷				23	8	1	35		12	219	113	411
	中等症	4			84	33	5	174	4	16	1,013	193	1,526
	軽傷その他	5			646	52	25	333	18	29	1,432	21	2,561
	計	9			759	93	31	543	23	63	2,708	333	4,562
愛知郡広域行政組合	死亡				4					2	17		23
	重傷				7	1	1	5			85	20	119
	中等症				23	5	4	49	1	9	250	28	369
	軽傷その他	2			169	5	16	92		5	335	12	636
	計	2			203	11	21	147	1	16	687	61	1,149
湖北地域消防組合	死亡	1			12	2		21		7	97	1	141
	重傷			1	27	3	1	62	1	5	436	61	597
	中等症	1			152	39	12	252	6	19	1,507	167	2,155
	軽傷その他	3			700	34	16	436	19	20	1,804	59	3,091
	計	5		1	896	80	29	772	26	51	3,851	296	6,007
小計	死亡	2			25	6		39	1	37	295	2	407
	重傷	5		2	138	23	4	254	3	33	1,439	460	2,361
	中等症	11		1	667	168	69	1,101	25	104	6,740	1,295	10,181
	軽傷その他	32		2	3,910	195	152	2,234	116	117	8,639	196	15,593
	計	50		5	4,749	394	225	3,630	145	291	17,124	1,969	28,582
合計	死亡	2		3	32	7		57	1	51	422	6	581
	重傷	7		4	204	40	5	411	4	60	2,029	627	3,391
	中等症	17		5	928	235	92	1,758	35	173	10,809	2,210	16,262
	軽傷その他	38		3	6,012	322	304	4,089	197	265	15,875	334	27,439
	計	64		15	7,185	606	401	6,317	237	549	29,146	3,193	47,713

08 事故種別・年齢区分別搬送人員

平成21年中

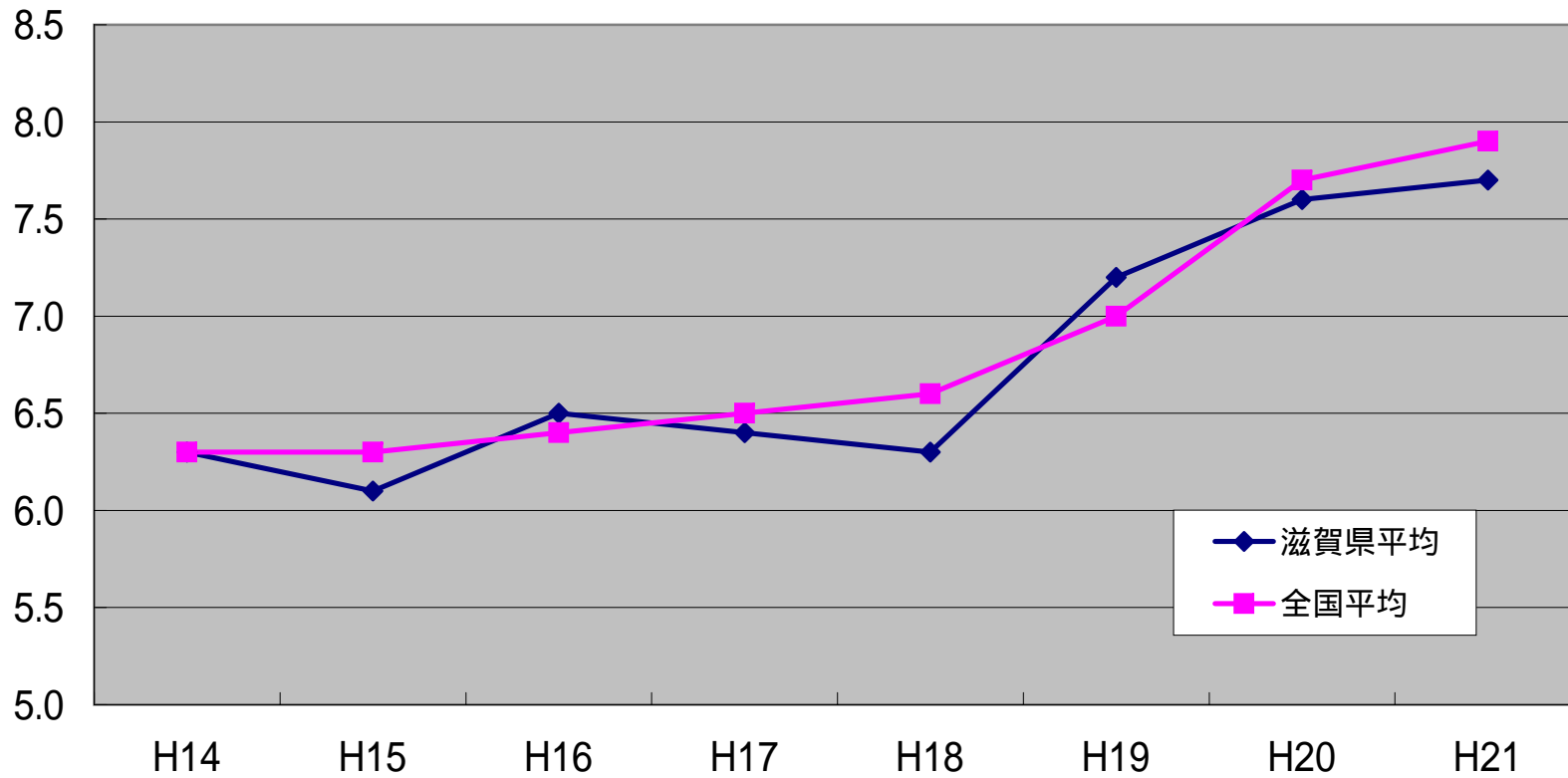
本 部 名	年 齢 区 分	事 故 種 別											計	
		火 災	自然災害	水 難	交 通	労働災害	運動競技	一般負傷	加 害	自損行為	急 病	そ の 他		
大 津 市	新生児												18	18
	乳幼児			2	59			138				414	17	630
	少年				151	2	48	112	5	9	233	24	584	
	成人	6		3	995	135	70	458	50	167	2,855	271	5,010	
老 人	6			220	25	1	987	10	19	4,423	480	6,171		
計		12		5	1,425	162	119	1,695	65	195	7,925	810	12,413	
彦 根 市	新生児							1				5	6	
	乳幼児				41			60			132	10	243	
	少年				93		18	26	2	2	83	9	233	
	成人	1			475	32	18	152	18	47	1,015	78	1,836	
老 人			1	160	1		399	2	3	1,552	112	2,230		
計		1		1	769	33	36	638	22	52	2,782	214	4,548	
高 島 市	新生児											2	2	
	乳幼児			2	7			30			37	9	85	
	少年				20		9	17			55	6	107	
	成人	1			172	12	12	88	5	9	364	67	731	
老 人			1	43	5		219		2	859	116	1,245		
計		1		4	242	17	21	354	5	11	1,315	200	2,170	
小 計	新生児							1				25	26	
	乳幼児			4	107			228			583	36	958	
	少年				264	2	75	155	7	11	371	39	924	
	成人	8		4	1,642	179	100	698	73	223	4,234	416	7,577	
老 人	6		2	423	31	1	1,605	12	24	6,834	708	9,646		
計		14		10	2,436	212	176	2,687	92	258	12,022	1,224	19,131	
湖 南 広 域 行 政 組 合	新生児							1				5	31	
	乳幼児	1			69		1	160	1		435	41	708	
	少年	1		2	207	1	59	72	7	3	187	31	570	
	成人	11		1	1,234	111	48	388	38	70	2,373	247	4,521	
老 人	4		1	327	13	1	692	6	17	2,972	249	4,282		
計		17		4	1,837	125	109	1,313	52	90	5,972	599	10,118	
東 近 江 行 政 組 合	新生児							1				2	15	
	乳幼児				42			90			207	31	370	
	少年	1			148		20	38	1	1	104	16	329	
	成人	9			682	71	11	208	35	61	1,339	226	2,642	
老 人	7			182	14	4	518	7	9	2,254	395	3,390		
計		17			1,054	85	35	855	43	71	3,906	680	6,746	
甲 賀 広 域 行 政 組 合	新生児											20	20	
	乳幼児				25			54	1		131	9	220	
	少年	2			119	2	17	22	3		90	7	262	
	成人	5			495	82	14	165	18	54	979	113	1,925	
老 人	2			120	9		302	1	9	1,508	184	2,135		
計		9			759	93	31	543	23	63	2,708	333	4,562	
愛 知 郡 広 域 行 政 組 合	新生児													
	乳幼児	1			15			11			49	6	82	
	少年				20		9	7			21	4	61	
	成人	1			124	11	10	42	1	12	201	24	426	
老 人				44		2	87		4	416	27	580		
計		2			203	11	21	147	1	16	687	61	1,149	
湖 北 地 域 消 防 組 合	新生児							1				2	3	
	乳幼児	1			38			58			153	4	254	
	少年				81		21	36	4	4	95	6	247	
	成人	1		1	573	64	7	188	18	44	1,232	79	2,207	
老 人	3			204	16	1	489	4	3	2,371	205	3,296		
計		5		1	896	80	29	772	26	51	3,851	296	6,007	
小 計	新生児							3			7	65	75	
	乳幼児	3			189		1	373	2		975	91	1,634	
	少年	4		2	575	3	126	175	15	8	497	64	1,469	
	成人	27		2	3,108	339	90	991	110	241	6,124	689	11,721	
老 人	16		1	877	52	8	2,088	18	42	9,521	1,060	13,683		
計		50		5	4,749	394	225	3,630	145	291	17,124	1,969	28,582	
合 計	新生児							4			7	90	101	
	乳幼児	3		4	296		1	601	2		1,558	127	2,592	
	少年	4		2	839	5	201	330	22	19	868	103	2,393	
	成人	35		6	4,750	518	190	1,689	183	464	10,358	1,105	19,298	
老 人	22		3	1,300	83	9	3,693	30	66	16,355	1,768	23,329		
計		64		15	7,185	606	401	6,317	237	549	29,146	3,193	47,713	

09 現場到着所要時間別出場件数

平成21年中

本 部 名	事 故 種 別	覚知から現場到着までに要した時間					合 計	平 均 所 要 時 間 (分)
		3分未満	3分～5分未満	5分～10分未満	10分～20分未満	20分以上		
大津市	急病	78	771	5,930	1,725	51	8,555	7.7
	交通	13	163	909	317	44	1,446	8.1
	一般負傷	22	148	1,250	371	24	1,815	7.9
	その他	18	252	979	338	26	1,613	7.8
	計	131	1,334	9,068	2,751	145	13,429	7.8
彦根市	急病	23	238	2,301	450	14	3,026	7.4
	交通	8	81	484	134	7	714	7.5
	一般負傷	3	55	504	118	4	684	7.7
	その他	9	36	304	57	2	408	7.2
	計	43	410	3,593	759	27	4,832	7.4
高島市	急病	28	193	912	225	14	1,372	7.5
	交通	6	26	132	39	4	207	7.6
	一般負傷	7	49	246	61	6	369	7.6
	その他	6	22	211	31	4	274	7.5
	計	47	290	1,501	356	28	2,222	7.5
小 計	急病	129	1,202	9,143	2,400	79	12,953	
	交通	27	270	1,525	490	55	2,367	
	一般負傷	32	252	2,000	550	34	2,868	
	その他	33	310	1,494	426	32	2,295	
	計	221	2,034	14,162	3,866	200	20,483	
湖南広域 行政組合	急病	43	420	4,854	1,125	31	6,473	7.5
	交通	10	173	1,213	367	14	1,777	7.7
	一般負傷	11	101	1,052	243	1	1,408	7.4
	その他	12	103	797	236	11	1,159	7.7
	計	76	797	7,916	1,971	57	10,817	7.5
東近江 行政組合	急病	30	238	2,733	1,134	23	4,158	8.3
	交通	19	106	554	226	22	927	8.1
	一般負傷	5	51	574	258	4	892	8.5
	その他	20	181	580	222	3	1,006	7.4
	計	74	576	4,441	1,840	52	6,983	8.2
甲賀広域 行政組合	急病	25	202	1,602	969	49	2,847	8.8
	交通	7	60	391	160	13	631	8.5
	一般負傷	7	44	323	174	10	558	8.6
	その他	14	130	296	126	11	577	7.3
	計	53	436	2,612	1,429	83	4,613	8.5
愛知郡広域 行政組合	急病	12	111	518	89		730	6.7
	交通	3	25	124	30	2	184	7.2
	一般負傷	3	24	108	19		154	6.7
	その他	6	17	141	37		201	7.2
	計	24	177	891	175	2	1,269	6.9
湖北地域 消防組合	急病	97	543	2,765	537	24	3,966	7.0
	交通	24	128	484	150	12	798	7.4
	一般負傷	15	112	510	142	14	793	7.5
	その他	23	118	324	80	7	552	6.9
	計	159	901	4,083	909	57	6,109	7.1
小 計	急病	207	1,514	12,472	3,854	127	18,174	
	交通	63	492	2,766	933	63	4,317	
	一般負傷	41	332	2,567	836	29	3,805	
	その他	75	549	2,138	701	32	3,495	
	計	386	2,887	19,943	6,324	251	29,791	
合 計	急病	336	2,716	21,615	6,254	206	31,127	7.7
	交通	90	762	4,291	1,423	118	6,684	7.8
	一般負傷	73	584	4,567	1,386	63	6,673	7.8
	その他	108	859	3,632	1,127	64	5,790	7.5
	計	607	4,921	34,105	10,190	451	50,274	7.7

10 119番通報から現場到着までの所要時間の推移



各年4月1日現在

年次	H14	H15	H16	H17	H18	H19	H20	H21
滋賀県平均	6.3	6.1	6.5	6.4	6.3	7.2	7.6	7.7
全国平均	6.3	6.3	6.4	6.5	6.6	7.0	7.7	7.9

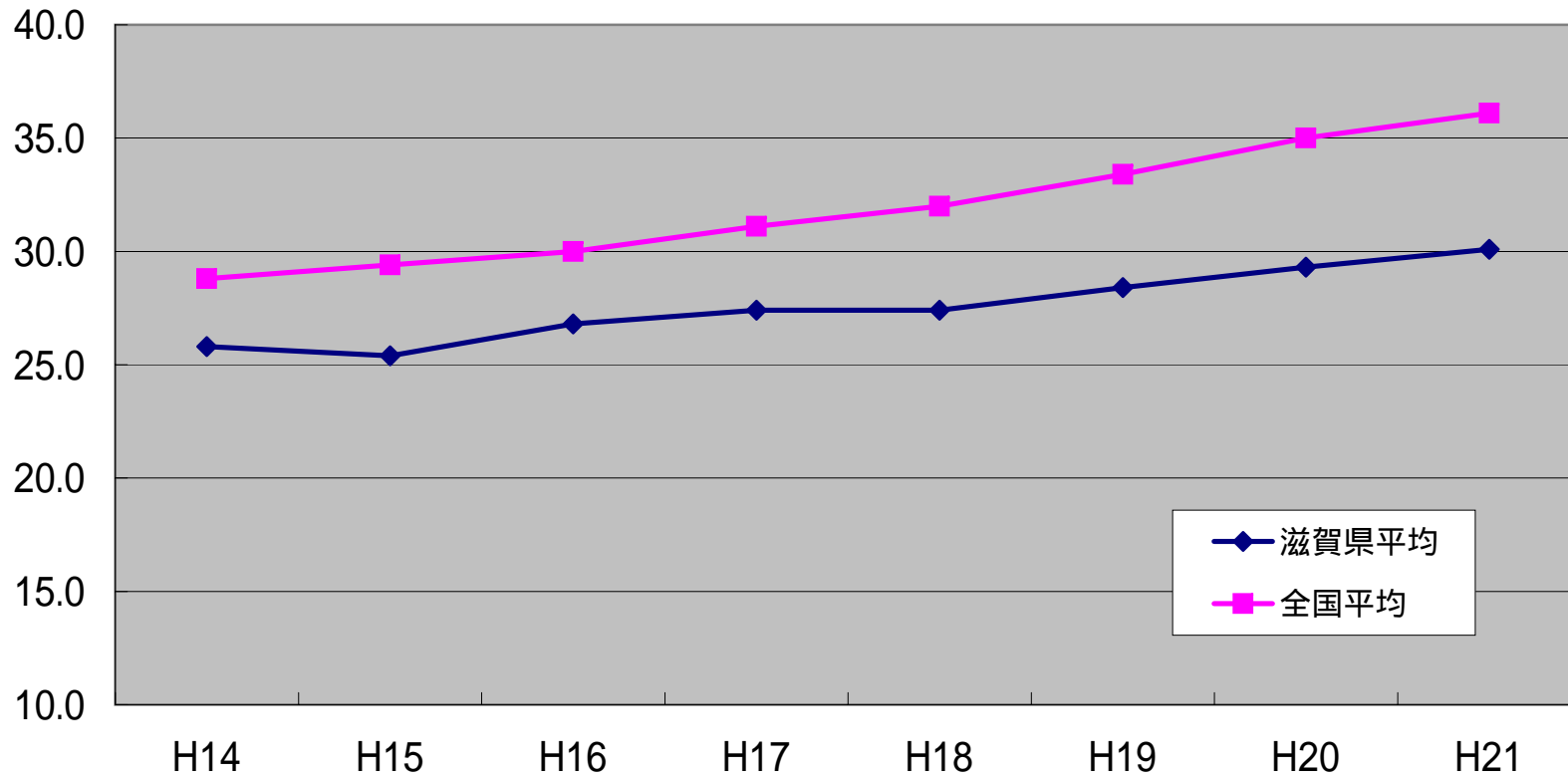
平成20年から、時間計測の始点を119番入電時刻に統一したため、見かけ上の時間が延びている。

11 収容所要時間別搬送人員

平成21年中

本部名	事故種別	覚知から傷病者を医療機関に収容するまでに要した時間						合計	平均所要時間(分)
		10分未満	10分～20分	20分～30分	30分～60分	60分～120分	120分以上		
大津市	急病	6	1,178	3,670	2,992	79	0	7,925	28.6
	交通	1	321	622	459	21	1	1,425	27.3
	一般負傷	2	291	761	620	19	2	1,695	28.6
	その他	1	211	617	520	18	1	1,368	29.0
	計	10	2,001	5,670	4,591	137	4	12,413	28.5
	うち管外	0	114	443	480	22	1	1,060	
彦根市	急病	1	197	1,304	1,236	40	4	2,782	30.5
	交通	0	73	360	323	13	0	769	29.7
	一般負傷	0	58	301	272	7	0	638	30.0
	その他	0	28	127	178	23	3	359	34.8
	計	1	356	2,092	2,009	83	7	4,548	30.6
	うち管外	0	0	15	237	48	6	306	
高島市	急病	0	193	583	474	61	4	1,315	30.6
	交通	0	30	109	94	9	0	242	30.7
	一般負傷	0	57	161	129	7	0	354	28.9
	その他	0	10	36	122	89	2	259	50.2
	計	0	290	889	819	166	6	2,170	32.7
	うち管外	0	0	1	64	139	5	209	
小計	急病	7	1,568	5,557	4,702	180	8	12,022	
	交通	1	424	1,091	876	43	1	2,436	
	一般負傷	2	406	1,223	1,021	33	2	2,687	
	その他	1	249	780	820	130	6	1,986	
	計	11	2,647	8,651	7,419	386	17	19,131	
	うち管外	0	114	459	781	209	12	1,575	
湖南広域行政組合	急病	4	1,191	3,281	1,446	46	4	5,972	26.0
	交通	3	415	962	444	12	1	1,837	25.9
	一般負傷	0	254	706	350	3	0	1,313	26.1
	その他	1	168	456	339	32	0	996	29.2
	計	8	2,028	5,405	2,579	93	5	10,118	26.3
	うち管外	0	34	205	308	38	0	585	
東近江行政組合	急病	0	215	1,257	2,300	132	2	3,906	34.6
	交通	1	94	337	578	42	2	1,054	34.3
	一般負傷	1	48	267	493	45	1	855	35.8
	その他	1	86	278	490	75	1	931	35.8
	計	3	443	2,139	3,861	294	6	6,746	34.9
	うち管外	0	2	107	876	184	5	1,174	
甲賀広域行政組合	急病	0	155	946	1,535	72	0	2,708	33.3
	交通	2	37	279	398	42	1	759	34.5
	一般負傷	0	39	194	297	13	0	543	33.2
	その他	0	66	165	291	30	0	552	34.9
	計	2	297	1,584	2,521	157	1	4,562	33.7
	うち管外	0	8	153	690	86	1	938	
愛知郡広域行政組合	急病	0	8	156	495	27	1	687	38.5
	交通	0	3	48	149	3	0	203	37.6
	一般負傷	0	3	33	108	3	0	147	38.1
	その他	0	5	26	66	15	0	112	40.5
	計	0	19	263	818	48	1	1,149	38.5
	うち管外	0	11	151	684	46	1	893	
湖北地域消防組合	急病	4	597	1,733	1,484	32	1	3,851	28.4
	交通	1	168	373	328	25	1	896	29.0
	一般負傷	1	130	292	317	32	0	772	30.4
	その他	1	84	190	193	19	1	488	30.1
	計	7	979	2,588	2,322	108	3	6,007	28.9
	うち管外	0	0	7	66	14	1	88	
小計	急病	8	2,166	7,373	7,260	309	8	17,124	
	交通	7	717	1,999	1,897	124	5	4,749	
	一般負傷	2	474	1,492	1,565	96	1	3,630	
	その他	3	409	1,115	1,379	171	2	3,079	
	計	20	3,766	11,979	12,101	700	16	28,582	
	うち管外	0	55	623	2,624	368	8	3,678	
合計	急病	15	3,734	12,930	11,962	489	16	29,146	29.8
	交通	8	1,141	3,090	2,773	167	6	7,185	29.6
	一般負傷	4	880	2,715	2,586	129	3	6,317	30.0
	その他	4	658	1,895	2,199	301	8	5,065	32.8
	計	31	6,413	20,630	19,520	1,086	33	47,713	30.1
	うち管外	0	169	1,082	3,405	577	20	5,253	

12 119番通報から病院等に收容するのに要した時間の推移



各年4月1日現在

年次	H14	H15	H16	H17	H18	H19	H20	H21
滋賀県平均	25.8	25.4	26.8	27.4	27.4	28.4	29.3	30.1
全国平均	28.8	29.4	30.0	31.1	32.0	33.4	35.0	36.1

平成20年から、時間計測の始点を119番入電時刻に統一したため、見かけ上の時間が延びている。

13 転送回数別搬送人員

平成21年中

転送回数 事故種別	0回					1回					2回					3回以上					合計				
	急病	交通	一般負傷	その他	計	急病	交通	一般負傷	その他	計	急病	交通	一般負傷	その他	計	急病	交通	一般負傷	その他	計	急病	交通	一般負傷	その他	計
大津市	7,902	1,425	1,688	1,366	12,381	23		7	2	32											7,925	1,425	1,695	1,368	12,413
彦根市	2,777	768	638	357	4,540	5	1		2	8											2,782	769	638	359	4,548
高島市	1,309	242	353	256	2,160	6		1	3	10											1,315	242	354	259	2,170
小計	11,988	2,435	2,679	1,979	19,081	34	1	8	7	50											12,022	2,436	2,687	1,986	19,131
湖南広域行政組合	5,950	1,837	1,313	993	10,093	22			3	25											5,972	1,837	1,313	996	10,118
東近江行政組合	3,894	1,051	848	924	6,717	12	3	7	7	29											3,906	1,054	855	931	6,746
甲賀広域行政組合	2,689	754	541	549	4,533	19	5	2	3	29											2,708	759	543	552	4,562
愛知郡広域行政組合	680	202	147	112	1,141	7	1			8											687	203	147	112	1,149
湖北地域消防組合	3,847	895	771	488	6,001	4	1	1		6											3,851	896	772	488	6,007
小計	17,060	4,739	3,620	3,066	28,485	64	10	10	13	97											17,124	4,749	3,630	3,079	28,582
合計	29,048	7,174	6,299	5,045	47,566	98	11	18	20	147											29,146	7,185	6,317	5,065	47,713

14 事故種別転送理由別件数

平成21年中

理由 事故種別 本部名	ベット満床				専門外				医師不在				手術中				処置困難				理由不明				その他				合計							
	急病	交通	一般負傷	その他計	急病	交通	一般負傷	その他計	急病	交通	一般負傷	その他計	急病	交通	一般負傷	その他計	急病	交通	一般負傷	その他計	急病	交通	一般負傷	その他計	急病	交通	一般負傷	その他計	急病	交通	一般負傷	その他計				
大津市	4			4	3		2	5	1			1					12		5	1	18					3			1	4	23		7	2	32	
彦根市								1	1									4	1			5					1			1	2	5	1		2	8
高島市					1		1	2									4			3	7					1			1	6		1	3		10	
小計	4			4	4		3	1	8	1			1					20	1	5	4	30					5			2	7	34	1	8	7	50
湖南広域行政組合					3			3							1	1	14			2	16					5				5	22			3	25	
東近江行政組合			1	1	3	1	2	1	7									3		1	2	6					6	2	3	4	15	12	3	7	7	29
甲賀広域行政組合		1		1				1	1									7	3	1		11					12	1	1	2	16	19	5	2	3	29
愛知郡広域行政組合					1			1									3				3					3	1			4	7	1			8	
湖北地域消防組合						1		1											1		1					4				4	4	1	1		6	
小計		1	1	2	7	2	2	2	13							1	1	27	3	3	4	37					30	4	4	6	44	64	10	10	13	97
合計	4	1	1	6	11	2	5	3	21	1			1			1	1	47	4	8	8	67					35	4	4	8	51	98	11	18	20	147

15 転送者の収容所要時間別搬送人員

平成21年中

本 部 名	事 故 種 別	救急出場から医療機関に収容するまでに要した時間						合計
		10分未満	10分～20分 未満	20分～30分 未満	30分～60分 未満	60分～120分 未満	120分以上	
大 津 市	急 病				8	15		23
	交 通							
	一 般 負 傷				3	4		7
	そ の 他				1	1		2
	計				12	20		32
彦 根 市	急 病				3	1	1	5
	交 通				1			1
	一 般 負 傷							
	そ の 他					2		2
	計				4	3	1	8
高 島 市	急 病					3		3
	交 通							
	一 般 負 傷				1			1
	そ の 他					2	1	3
	計				1	5	4	10
小 計	急 病				11	19	4	34
	交 通				1			1
	一 般 負 傷				4	4		8
	そ の 他				1	5	1	7
	計				17	28	5	50
湖 南 広 域 行 政 組 合	急 病							
	交 通							
	一 般 負 傷							
	そ の 他			1		2		3
	計			1	9	13	2	25
東 近 江 行 政 組 合	急 病					10	2	12
	交 通					1	2	3
	一 般 負 傷				2	4	1	7
	そ の 他				1	5	1	7
	計				3	20	6	29
甲 賀 広 域 行 政 組 合	急 病			1	4	14		19
	交 通				1	3	1	5
	一 般 負 傷					2		2
	そ の 他					3		3
	計			1	5	22	1	29
愛 知 郡 広 域 行 政 組 合	急 病					7		7
	交 通					1		1
	一 般 負 傷							
	そ の 他							
	計					8		8
湖 北 地 域 消 防 組 合	急 病				1	3		4
	交 通				1			1
	一 般 負 傷					1		1
	そ の 他							
	計				2	4		6
小 計	急 病			1	14	45	4	64
	交 通				2	5	3	10
	一 般 負 傷				2	7	1	10
	そ の 他			1	1	10	1	13
	計			2	19	67	9	97
合 計	急 病			1	25	64	8	98
	交 通				3	5	3	11
	一 般 負 傷				6	11	1	18
	そ の 他			1	2	15	2	20
	計			2	36	95	14	147

1 6 高速自動車国道における救急業務の実施状況

平成22年(2010年)4月1日現在

高速道路名	名神高速道路													北陸自動車道								
供用開始時期	昭和39年4月12日						昭和38年7月16日							昭和55年4月7日								
関係(通過)市町名		米原市	彦根市	多賀町	甲良町	愛荘町	東近江市			竜王町	湖南市	野洲市	湖南市	栗東市	草津市	大津市		米原市	長浜市		余呉町	
インターチェンジ名	関ヶ原	米原	彦根				八日市	竜王				栗東	草津田上	瀬田東	瀬田西	大津	京都東	米原	長浜	木之本	敦賀	
周辺救急病院数	0		2				5	0				4	2	4	4	3		0	2			1
全線距離(km)	88.2													45.9								
IC区間距離(km)	15.7	7.8	21.3			12.7	11.0			7.3	5.2	6.3	3.3	8.9	13.8		23.2					
関係市町の消防本部	湖北		彦根市		愛知郡		東近江		甲賀	湖南	甲賀	湖南	大津市		湖北							
救急活動実績(平成20年中)	出場件数		12		32		64				43		57		41							
	搬送人員		11		27		75				31		49		42							
救急業務実施体制	上り車線	湖北 米原～関ヶ原		彦根市 彦根～米原	東近江 竜王～彦根			湖南 草津田上～竜王			大津市 大津～草津田上		京都府		湖北 木之本～米原		福井県					
	下り車線	岐阜県		湖北 米原～彦根	彦根市 彦根～八日市			東近江 八日市～栗東			湖南 栗東～瀬田西		大津市 瀬田西～京都東		湖北 米原～敦賀							
備考																						

1 6 高速自動車国道における救急業務の実施状況

高速道路名		新名神高速道路					
供用開始時期		平成20年2月23日					
関係(通過)市町名			甲賀市		栗東市	大津市	草津市
インターチェンジ名		亀山	甲賀土山	甲南	信楽		草津田上
周辺救急病院数				1	1		2
全線距離(km)		49.7					
IC区間距離(km)		18.8, 10.2, 6.7, 14.0					
関係市町の消防本部			甲賀		湖南	大津市	湖南
救急活動実績(平成20年中)	出場件数	52					4
	搬送人員	64					5
救急業務実施体制		上り車線	甲賀 信楽～亀山		湖南 草津田上～信楽		
			下り車線	三重県	甲賀 土山～草津田上		
備考							

救急活動実績(平成21年中)			
名神高速道路		北陸自動車道	新名神高速道路
救急出場件数	208件	41件	56件
救急搬送人員	193人	42人	69人

17 応急手当普及啓発活動実施状況

本部名	応急手当指導員講習修了者		応急手当普及員講習修了者		住民に対する応急手当普及啓発活動（平成21年中）							
	平成20年まで 累 計 （人）	平成21年中 （人）	平成20年まで 累 計 （人）	平成21年中 （人）	実施要綱（注）に基づく普及講習						その他の講習	
					普通救命講習会		上級救命講習会		計			
					受講人員	回数	受講人員	回数	受講人員	回数	受講人員	回数
大 津 市	231	2	19	7	5,406	216			5,406	216	1,052	30
彦 根 市	70	1	4	16	1,806	102			1,806	102	2,504	67
高 島 市	82				621	41	41	2	662	43		
小 計	383	3	23	23	7,833	359	41	2	7,874	361	3,556	97
湖南広域行政組合	234	26			4,520	300			4,520	300	6,509	212
東近江行政組合	231	7	17	17	4,342	186	49	2	4,391	188	5,170	154
甲賀広域行政組合	127	6	21		1,519	75			1,519	75	326	13
愛知郡広域行政組合	58	2	15	7	992	31			992	31	1,312	63
湖北地域消防組合	174	1	2		2,883	120	21	2	2,904	122	2,884	100
小 計	824	42	55	24	14,256	712	70	4	14,326	716	16,201	542
合 計	1,207	45	78	47	22,089	1,071	111	6	22,200	1,077	19,757	639

（注）実施要綱＝応急手当の普及啓発活動の推進に関する実施要綱（平成5年10月 自治省消防庁）

18 事故種別救助出動件数および救助人員

平成21年中

本 部 名	区 分	救 助 事 故 種 別									計	
		火災		交通事故	水難事故	風水害等 自然災害	機械に よる事故	建物等に よる事故	ガス及び 酸欠事故	破裂事故		その他の 事故
		建物	建物以外									
大 津 市	出動件数	4		59	18		2	15	4		70	172
	うち救助活動あり	4		28	13		2	11	2		28	88
	救助人員	3		31	10		2	10	1		21	78
彦 根 市	出動件数			31	2		1	7	1		8	50
	うち救助活動あり			8				6	1		4	19
	救助人員			8				6	3		4	21
高 島 市	出動件数			16	1			2			17	36
	うち救助活動あり			8	1			1			12	22
	救助人員			10	1			1			17	29
小 計	出動件数	4		106	21		3	24	5		95	258
	うち救助活動あり	4		44	14		2	18	3		44	129
	救助人員	3		49	11		2	17	4		42	128
湖 南 広 域 行 政 組 合	出動件数	1		63	15		2	3	8		64	156
	うち救助活動あり	1		30	10		1	2			17	61
	救助人員	1		34	8		1	2			18	64
東 近 江 行 政 組 合	出動件数	12		62	6		2	5	1		13	101
	うち救助活動あり	12		28	1		2	4	1		11	59
	救助人員	3		29	1		2	5			11	51
甲 賀 広 域 行 政 組 合	出動件数			56	2		4	4			23	89
	うち救助活動あり			29	1		2	1			11	44
	救助人員			74	2		4	1			18	99
愛 知 郡 広 域 行 政 組 合	出動件数			25			1				7	33
	うち救助活動あり			10			1				5	16
	救助人員			23			1				5	29
湖 北 地 域 消 防 組 合	出動件数	2		79	3		2	2	6		19	113
	うち救助活動あり	2		29	1		1	2	3		10	48
	救助人員	1		37	1		1	3			9	52
小 計	出動件数	15		285	26		11	14	15		126	492
	うち救助活動あり	15		126	13		7	9	4		54	228
	救助人員	5		197	12		9	11			61	295
合 計	出動件数	19		391	47		14	38	20		221	750
	うち救助活動あり	19		170	27		9	27	7		98	357
	救助人員	8		246	23		11	28	4		103	423

19 救助隊数、救助隊員数および救助活動状況

平成22年(2010年)4月1日現在

区分 本部名	救助隊数						救助隊員数						救助活動状況		救助 工作車
	省令第3条の規定による救助隊（救助隊）						省令第3条の規定による救助隊（救助隊）						出 動 件 数	救 助 人 員	
				省令第4条の規定による 救助隊（特別救助隊）						省令第4条の規定による 救助隊（特別救助隊）					
	計	専任	兼任	計	専任	兼任	計	専任	兼任	計	専任	兼任			
大津市	4	2	2	1	1		32	20	12	20	20		172	78	3
彦根市	1		1	1		1	16	4	12	16	4	12	50	21	1
高島市	1	1					12	12					36	29	1
小計	6	3	3	2	1	1	60	36	24	36	24	12	258	128	5
湖南広域 行政組合	3	3		3	3		33	33		33	33		156	64	3
東近江 行政組合	4	1	3	1	1		46	12	34	12	12		101	51	2
甲賀広域 行政組合	4	1	3	1	1		91	6	85	6	6		89	99	1
愛知郡広域 行政組合	1		1				12		12				33	29	1
湖北地域 消防組合	3		3	1		1	104		104				113	52	4
小計	15	5	10	6	5	1	286	51	235	51	51		492	295	11
合計	21	8	13	8	6	2	346	87	259	87	75	12	750	423	16

省令とは、「救助隊の編成、装備及び配置の基準を定める省令（昭和61年10月1日自治省令第22号）」をいう。

防災ヘリコプター編

防災ヘリコプター「淡海」の活動概要

防災ヘリコプター「淡海」の活動は、県内全域をエリアに、空からの火災防ぎょ活動、救急活動、救助活動等の災害活動のほか、災害予防活動として危険地調査、また、市町が主催する消防、防災訓練等に参加している。

1 災害活動について

平成 21 年中の災害活動件数は 96 件で、平成 20 年の 57 件から大幅に増加し、平成 8 年に運航を開始して以降、最多の災害活動件数となった。災害活動件数の内訳は、火災防ぎょ活動 2 件、救急活動 25 件、救助活動 65 件、広域応援活動 4 件となっており、近年の登山ブームにおける山岳事故、レジャーによる水難事故等、救助活動の増加が特徴である。

[01. 防災ヘリコプター「淡海」年別運航状況]

[02. 防災ヘリコプター「淡海」月別運航状況]

2 広域応援体制について

ヘリコプターは一定の飛行時間を経過すれば、定期的に点検を実施しなければならない。また、毎年必ず耐空検査を受けなければならない、こうしたことから年間約 2 か月程度運航できない期間が発生する。その期間に対応するためと大規模災害時に被害を最小限に食い止めるため、近隣の県と相互応援協定を締結しており、現在は岐阜県、三重県、奈良県および福井県の 4 県となっている。

なお、近隣県との相互応援協定等に基づく本県の広域応援活動は、平成 21 年に 4 件あり、反対に受援いただいたのは 2 件あった。

3 飛行場外離着陸場について

県内のどこで災害が発生しても防災ヘリコプターが対応できるよう、県内の市町に場外離着陸場を整備、指定して頂いている。市町の実情で多少のばらつきはあるが、平成 23 年 1 月 1 日現在、県内 112 箇所整備されている。

[03. 飛行場外離着陸場一覧表]

[04. 大規模災害時における飛行場外離着陸場一覧表]

01 防災ヘリコプター「淡海」年別運航状況

項目別	年別		15年		16年		17年		18年		19年		20年		21年		合計	
	件数	時間	件数	時間	件数	時間	件数	時間	件数	時間	件数	時間	件数	時間	件数	時間	件数	時間
災害活動	35	38:49	58	43:15	56	44:34	51	44:53	74	54:55	57	34:27	96	76:42	427	337:35		
火災防御活動			1	0:42	2	1:39	2	1:11	3	2:46	3	1:06	2	2:39	13	0		
救助活動	25	32:54	23	20:12	33	31:05	31	32:41	28	17:18	29	22:13	65	60:24	234	9		
救急活動	10	5:55	13	6:19	19	10:10	18	11:01	29	14:01	22	9:09	25	11:27	136	3		
災害応急活動																		
広域応援活動			21	16:02	2	1:40				14	20:50	3	1:59	4	2:12	44	2	
災害予防	38	17:49	59	28:10	42	21:12	44	27:13	45	19:20	37	21:21	41	19:09	306	154:14		
危険地等調査			1	0:45								2	1:45			3	0	
災害予防広報								1	1:09							1	0	
連携訓練																		
小計	38	17:49	58	27:25	42	21:12	43	26:04	45	19:20	35	19:36	41	19:09	302	6		
救出救助訓練	17	8:19	21	12:35	21	13:28	17	13:12	17	8:38	17	9:53	20	11:38	130	3		
救急搬送訓練	5	1:50	7	2:54	4	0:44	11	4:50	12	4:23	7	4:13	3	0:59	49	1		
物資輸送訓練			4	1:51			1	0:27	2	0:45	1	0:40	1	0:04	9	0		
空中消火訓練	3	1:17	7	2:52	4	1:58	2	1:21	1	0:11	2	1:44	5	1:20	24	0		
偵察訓練	11	4:02	19	7:13	9	3:01	9	4:41	9	3:53	7	2:34	10	4:17	74	1		
その他の訓練	2	2:21			4	2:01	3	1:33	4	1:30	1	0:32	2	0:51	16	0		
自隊訓練	198	195:08	160	161:47	201	192:33	181	173:16	176	173:49	176	197:04	159	159:41	1,251	1253:18		
救出救助訓練	109	105:22	102	108:45	107	110:13	102	102:01	104	107:14	96	113:35	101	103:21	721	31		
救急搬送訓練	3	2:21	1	0:45	1	1:06			1	0:27			1	0:24	7	0		
物資輸送訓練	3	4:11	4	4:04	10	8:06	5	3:27	14	11:04	14	15:16	12	11:47	62	2		
空中消火訓練	45	50:16	33	33:27	55	50:45	43	41:43	31	30:37	36	40:07	32	34:52	275	12		
偵察訓練	38	32:58	20	14:46	26	21:06	29	24:58	22	22:34	29	27:38	10	8:08	174	6		
その他の訓練					2	1:17	2	1:07	4	1:53	1	0:28	3	1:09	12	0		
一般行政	14	16:31	16	18:20	24	24:43	28	29:56	21	24:25	14	16:14	11	9:24	128	139:33		
その他	16	15:50	31	21:43	18	12:52	20	15:35	13	3:39	44	26:36	8	4:54	150	101:09		
整備飛行	16	15:50	31	21:43	18	12:52	20	15:35	5	1:41	23	16:36			113	84:17		
その他									8	1:58	21	10:00	8	4:54	37	16:52		
合計	301	284:07	324	273:15	341	295:54	324	290:53	329	276:08	328	295:42	315	269:50	2,262	1985:49		

02 防災ヘリコプター「淡海」月別運航状況

平成21年中

項目別	1月分		2月分		3月分		4月分		5月分		6月分		7月分		8月分		9月分		10月分		11月分		12月分		合計		
	件数	時間	件数	時間	件数	時間	件数	時間	件数	時間	件数	時間	件数	時間	件数	時間	件数	時間	件数	時間	件数	時間	件数	時間	件数	時間	
	災害活動	3	2:30	14	18:46	6	4:30	9	6:24	8	5:24	2	1:51	2	2:52	18	11:15	17	10:35	15	11:37	2	0:58			96	76:42
火災防衛活動					1	1:26											1	1:13							2	2:39	
救助活動	3	2:30	13	17:54	2	1:13	6	4:25	5	4:33	1	1:02	2	2:52	12	8:55	9	6:18	11	10:11	1	0:31			65	60:24	
救急活動			1	0:52	3	1:51	3	1:59	3	0:51	1	0:49			6	2:20	3	0:52	4	1:26	1	0:27			25	11:27	
災害応急活動																											
広域応援活動																	4	2:12							4	2:12	
災害予防	4	1:31	3	2:22	5	0:59					3	1:35	7	2:11	5	1:42	7	3:45	7	5:04					41	19:09	
危険地等調査																											
災害予防広報																											
<small>小計</small>	4	1:31	3	2:22	5	0:59					3	1:35	7	2:11	5	1:42	7	3:45	7	5:04					41	19:09	
連携訓練			2	1:50	2	0:36					2	0:55	4	1:36	2	0:36	4	2:07	4	3:58					20	11:38	
救出救助訓練																											
救急搬送訓練	1	0:18													1	0:28	1	0:13							3	0:59	
物資輸送訓練					1	0:04																			1	0:04	
空中消火訓練	1	0:23	1	0:32	1	0:07							2	0:18											5	1:20	
偵察訓練	1	0:26			1	0:12					1	0:40	1	0:17	2	0:38	2	1:25	2	0:39					10	4:17	
その他の訓練	1	0:24																		1	0:27				2	0:51	
自隊訓練	13	10:40	9	8:27	17	23:51	19	20:31	17	18:01	17	18:19	20	16:59	19	17:13	12	9:20	15	15:06	1	1:14			159	159:41	
救出救助訓練	8	7:03	7	7:04	9	14:14	12	13:00	10	10:22	10	11:52	12	11:37	12	10:39	10	7:33	10	8:43	1	1:14			101	103:21	
救急搬送訓練			1	0:24																					1	0:24	
物資輸送訓練	1	0:47			1	1:07	1	1:10	3	3:32	2	2:01	1	0:17	2	1:55			1	0:58					12	11:47	
空中消火訓練	2	1:50	1	0:59	7	8:30	3	3:46	2	2:08	4	4:09	4	3:03	3	3:15	2	1:47	4	5:25					32	34:52	
偵察訓練	1	0:20					2	2:16	2	1:59	1	0:17	2	1:52	2	1:24									10	8:08	
その他の訓練	1	0:40					1	0:19					1	0:10											3	1:09	
一般行政							2	2:01	4	3:26	1	0:41			2	1:55			2	1:21					11	9:24	
その他	2	2:03	1	0:15			1	0:23			1	0:30	1	0:29			1	0:24			1	0:50			8	4:54	
整備飛行																											
その他	2	2:03	1	0:15			1	0:23			1	0:30	1	0:29			1	0:24			1	0:50			8	4:54	
合計	22	16:44	27	29:50	28	29:20	31	29:19	29	26:51	24	22:56	30	22:31	44	32:05	37	24:04	39	33:08	4	3:02			315	269:50	

運航休止日数	1日6時間	2日6時間	2日5時間	3日間	2時間	1日5時間	2日7時間	27日間	31日間	70日間
--------	-------	-------	-------	-----	-----	-------	-------	------	------	------

運航休止日数：67日間 + 24時間、8時間を1日間で算出して年間運航休止日数に合算し、70日間

03 飛行場外離着陸場一覧表

平成23年(2011年)1月1日現在

番号	市町名	名称	所在地	電話番号	WGS	管轄本部
1	大津市	皇子山陸上競技場	大津市御陵町4-1	077-522-7065	35.01.02 135.51.25	大津市
2	大津市	なぎさ公園	大津市由美浜地先	077-523-1234	35.00.19 135.53.30	大津市
3	大津市	東洋紡績グラウンド	大津市堅田二丁目1-1	077-521-1413	35.06.20 135.54.52	大津市
4	大津市	大石スポーツ村グラウンド	大津市大石淀一丁目地先	077-546-6369	34.54.37 135.54.27	大津市
5	大津市	和邇市民運動広場	大津市和邇今宿851	077-594-8022	35.09.31 135.55.22	大津市
6	大津市	比良げんき村グラウンド	大津市北小松	077-596-0710	35.15.26 135.57.56	大津市
7	大津市	伊香立公園多目的グラウンド	大津市伊香立向在地町地先	077-598-2262	35.08.14 135.53.00	大津市
8	彦根市	彦根市消防署南分署	彦根市稲里町320	0749-43-5670	35.13.15 136.11.55	彦根市
9	彦根市	子どもセンターグラウンド	彦根市日夏町4769	0749-28-3645	35.14.24 136.12.10	彦根市
10	長浜市	湖北地域消防本部グラウンド	長浜市加田町977	0749-62-0444	35.21.40 136.17.26	湖北
11	長浜市	神照運動公園グラウンド	長浜市神照町215-1	0749-65-6503	35.23.44 136.16.46	湖北
12	長浜市	豊公園自由広場	長浜市大島町公園10-1	0749-62-0241	35.22.32 136.15.40	湖北
13	長浜市	浅井グラウンドゴルフ場	長浜市西主計町地先	0749-74-3020	35.25.44 136.18.47	湖北
14	長浜市	奥びわ湖スポーツの森多目的広場	長浜市早崎町1667	0748-48-8020	35.24.49 136.12.25	湖北
15	長浜市	びわ南小学校グラウンド	長浜市川道町3456	0749-72-2003	35.24.23 136.14.22	湖北
16	長浜市	虎姫高校グラウンド	長浜市宮部町2410	0749-73-3055	35.25.12 136.16.00	湖北
17	長浜市	虎姫運動広場	長浜市宮部町3378-1	0749-73-2273	35.25.23 136.15.54	湖北
18	長浜市	山本山運動広場	長浜市湖北町山本2868	0749-78-8300	35.26.30 136.12.30	湖北
19	長浜市	湖北中学校グラウンド	長浜市湖北町速水1191	0749-78-1213	35.26.37 136.14.34	湖北
20	長浜市	高時川運動広場	長浜市湖北町速水2024	0749-78-8300	35.26.47 136.14.40	湖北
21	長浜市	高月運動広場	長浜市高月町高月820-1	0749-85-5204	35.28.10 136.13.31	湖北
22	長浜市	高月中学校グラウンド	長浜市高月町高月560	0749-85-2020	35.28.20 136.14.11	湖北
23	長浜市	木之本運動広場	長浜市木之本町西山350	0749-82-4111	35.29.48 136.12.49	湖北
24	長浜市	木之本中学校グラウンド	長浜市木之本町木之本682	0749-82-2353	35.30.20 136.13.43	湖北
25	長浜市	伊香分署駐車場	長浜市木之本町大音151	0749-82-2361	35.30.08 136.12.40	湖北
26	長浜市	鏡岡中学校グラウンド	長浜市余呉町中之郷771	0749-86-3003	35.32.42 136.12.13	湖北
27	長浜市	ウッディパル余呉駐車場	長浜市余呉町下丹生506-1	0749-86-4145	35.32.57 136.13.24	湖北
28	長浜市	西浅井中学校グラウンド	長浜市西浅井町塩津中312	0749-88-0123	35.31.27 136.09.33	湖北
29	近江八幡市	市立運動公園	近江八幡市津田町18	0748-33-6303	35.09.12 136.04.02	東近江
30	近江八幡市	八幡商業高校グラウンド	近江八幡市桜宮町	0748-32-2072	35.07.56 136.05.40	東近江
31	近江八幡市	沖島前浜	近江八幡市沖島町前浜	0748-22-1121	35.12.15 136.03.38	東近江
32	近江八幡市	近江八幡消防署駐車場	近江八幡市小船木町819	0748-33-5119	35.07.39 136.04.43	東近江
33	近江八幡市	近江八幡市立総合医療センター	近江八幡市土田町1379	0748-33-3151	35.07.27 136.05.09	東近江
34	近江八幡市	安土大中グラウンド	近江八幡市安土町下豊浦地先	0748-46-7214	35.10.04 136.07.27	東近江
35	近江八幡市	文芸の郷多目的グラウンド	近江八幡市安土町桑実寺地先	0748-46-6507	35.08.52 136.08.52	東近江
36	草津市	矢橋帆島多目的グラウンド	草津市矢橋町帰帆2108	077-564-1900	35.00.25 135.54.56	湖南
37	草津市	野村運動公園グラウンド	草津市野村三丁目58-14	077-563-1265	35.01.25 135.57.14	湖南
38	草津市	下笠消防訓練場	草津市下笠町地先	077-561-2325	35.02.40 135.55.03	湖南

平成23年(2011年)1月1日現在

番号	市町名	名称	所在地	電話番号	WGS	管轄本部
39	守山市	市民運動公園駐車場	守山市石田町335	077-583-8020	35.04.06 135.58.48	湖南
40	守山市	市民球場	守山市石田町335	077-583-8020	35.04.01 135.58.53	湖南
41	守山市	市民スポーツ広場	守山市三宅町94	077-583-3113	35.03.57 135.58.43	湖南
42	守山市	ふれあい公園	守山市守山四丁目393	077-582-1137	35.03.44 135.59.26	湖南
43	栗東市	運動公園グラウンド	栗東市川辺390-1	077-553-4321	35.00.58 135.59.27	湖南
44	栗東市	野洲川運動公園	栗東市出庭地先	077-553-4321	35.02.44 136.00.57	湖南
45	甲賀市	柏木公園	甲賀市水口町北脇184	0748-62-9589	34.58.41 136.09.42	甲賀
46	甲賀市	水口スポーツの森競技場	甲賀市水口町北内貴230	0748-62-7529	34.57.39 136.09.52	甲賀
47	甲賀市	甲賀消防本部	甲賀市水口町水口6218	0748-62-0119	34.57.47 136.09.50	甲賀
48	甲賀市	土山グラウンド	甲賀市土山町北土山414-2	0748-66-0091	34.55.55 136.17.49	甲賀
49	甲賀市	青土ダム円形公園	甲賀市土山町青土101-7	0748-66-0316	34.57.02 136.19.02	甲賀
50	甲賀市	甲賀グラウンド	甲賀市甲賀町相模128	0748-88-2190	34.54.17 136.13.10	甲賀
51	甲賀市	鹿深夢の森グラウンド	甲賀市甲賀町大久保507-2	0748-88-2190	34.54.01 136.13.48	甲賀
52	甲賀市	甲南グラウンド	甲賀市甲南町葛木977	0748-86-6971	34.55.47 136.10.20	甲賀
53	甲賀市	甲南中央運動公園サッカー場	甲賀市甲南町葛木851-1	0748-86-6971	34.55.52 136.10.43	甲賀
54	甲賀市	甲南庁舎裏杉川河川敷	甲賀市甲南町野田地先	0748-86-4161	34.55.42 136.10.07	甲賀
55	甲賀市	信楽運動公園	甲賀市信楽町西233	0748-82-1950	34.51.50 136.02.16	甲賀
56	甲賀市	陶芸の森第3駐車場	甲賀市信楽町叻旨2188-7	0748-83-0909	34.53.12 136.03.25	甲賀
57	野洲市	市民グラウンド	野洲市六条460	077-589-5100	35.06.50 136.00.39	湖南
58	野洲市	中主小学校グラウンド	野洲市西河原712	077-589-2012	35.06.05 136.01.01	湖南
59	野洲市	野洲川河川公園	野洲市三上地先	077-587-1121	35.03.01 136.01.09	湖南
60	野洲市	希望が丘文化公園西駐車場	野洲市北桜地先	077-586-2111	35.03.33 136.02.55	湖南
61	湖南市	雨山総合グラウンド	湖南市雨山二丁目1-1	0748-77-5400	35.00.19 136.02.40	甲賀
62	湖南市	野洲川運動公園	湖南市柑子袋地先	0748-72-2133	35.00.35 136.04.54	甲賀
63	湖南市	市民グラウンド	湖南市高松町7	0748-75-0230	35.00.52 136.07.46	甲賀
64	湖南市	野洲川親水公園	湖南市夏見地先	0748-72-4990	34.59.58 136.05.54	甲賀
65	高島市	ピックランドグラウンド	高島市マキノ町寺久保835-1	0740-27-1811	35.28.15 136.02.22	高島市
66	高島市	陸自大供グラウンド	高島市今津町平郷923	0740-22-2581	35.24.14 136.01.13	高島市
67	高島市	高島市消防本部グラウンド	高島市今津町日置前3110	0740-22-1234	35.25.24 136.01.03	高島市
68	高島市	総合運動公園駐車場	高島市今津町日置前3110	0740-22-5555	35.24.55 135.59.52	高島市
69	高島市	朽木中学校グラウンド	高島市朽木市場1055	0740-38-2314	35.21.09 135.54.48	高島市
70	高島市	京都精華大学朽木グラウンド	高島市朽木古屋472	0740-38-5118	35.20.22 135.48.37	高島市
71	高島市	グリーンパーク想い出の森	高島市朽木柏341-3	0740-38-2770	35.20.36 135.55.09	高島市
72	高島市	梅ノ子運動公園	高島市安曇川町南古賀地先	0740-32-1131	35.20.40 136.00.23	高島市
73	高島市	びわ湖こどもの国芝生広場	高島市安曇川町北船木2981	0740-34-1392	35.19.15 136.04.32	高島市
74	高島市	高島市横山農村広場	高島市武曾横山468	0740-36-1121	35.19.31 135.59.34	高島市
75	高島市	高島運動公園	高島市宮野1516	0740-36-1121	35.18.20 136.00.08	高島市
76	高島市	新旭グラウンド	高島市新旭町新庄地先	0740-25-3411	35.20.25 136.02.08	高島市
77	高島市	森林スポーツ公園野球場	高島市新旭町熊野本245	0740-25-8000	35.21.22 136.01.30	高島市

平成23年(2011年) 1月 1日現在

番号	市町名	名称	所在地	電話番号	WGS	管轄本部
78	東近江市	平田グラウンド	東近江市下羽田町84	0748-24-1234	35.05.44 136.08.55	東近江
79	東近江市	布施公園	東近江市布施町652-1	0748-24-5658	35.05.07 136.10.45	東近江
80	東近江市	永源寺運動公園グラウンド	東近江市上二俣町24-1	0748-27-1060	35.04.13 136.17.43	東近江
81	東近江市	五個荘中学校グラウンド	東近江市五個荘小幡町288	0748-48-2451	35.09.07 136.11.41	東近江
82	東近江市	おくのの運動公園	東近江市青山町125-2	0749-46-0227	35.06.06 136.16.22	愛知郡
83	東近江市	防災センター駐車場	東近江市下中野町431	0749-46-2044	35.06.36 136.15.42	愛知郡
84	東近江市	すこやかの杜	東近江市小田苅町1890	0749-45-0511	35.07.39 136.12.52	愛知郡
85	東近江市	ひばり公園グラウンド	東近江市池庄町610	0749-45-0511	35.07.33 136.14.51	愛知郡
86	東近江市	センコー	東近江市平柳町22-3	0749-45-3880	35.08.42 136.16.36	愛知郡
87	東近江市	愛知郡消防本部	東近江市小八木町16	0749-45-4120	35.09.23 136.15.44	愛知郡
88	東近江市	愛知郡消防本部訓練場	東近江市小八木町16	0749-45-4120	35.09.26 136.15.37	愛知郡
89	東近江市	蒲生運動公園	東近江市上南町50	0748-55-1161	35.03.15 136.10.05	東近江
90	東近江市	滋賀県消防学校	東近江市神郷町314	0748-42-1000	35.10.40 136.11.26	東近江
91	東近江市	ふれあい運動公園	東近江市福堂町地先	0748-42-1331	35.12.39 136.07.58	東近江
92	東近江市	市民スポーツセンター	東近江市山路町600	0748-42-5099	35.11.10 136.09.26	東近江
93	米原市	グリーンパーク山東	米原市池下80-1	0749-55-3751	35.22.34 136.21.38	湖北
94	米原市	奥伊吹スキー場第4駐車場	米原市甲津原530	0749-59-0322	35.31.17 136.23.00	湖北
95	米原市	蓮池公園グラウンド	米原市朝妻筑摩2483	0749-52-1511	35.19.15 136.16.18	湖北
96	米原市	双葉中学校グラウンド	米原市顔戸233	0749-52-0059	35.20.13 136.18.32	湖北
97	米原市	米原消防署グラウンド	米原市長岡2811-1	0749-55-0108	35.20.24 136.21.37	湖北
98	米原市	伊吹3合目グラウンド	米原市上野伊吹山地先	0749-52-1553	35.24.18 136.23.43	湖北
99	日野町	内池公園グラウンド	蒲生郡日野町内池133	0748-52-1211	35.00.40 136.13.29	東近江
100	日野町	熊野多目的グラウンド	蒲生郡日野町熊野431	0748-53-0809	34.59.41 136.19.04	東近江
101	日野町	蔵王ダム三角地	蒲生郡日野町蔵王333-97	0748-52-5050	34.59.39 136.18.17	東近江
102	竜王町	希望が丘文化公園東駐車場	蒲生郡竜王町薬師1178	077-586-2111	35.03.01 136.05.05	東近江
103	竜王町	農村運動広場	蒲生郡竜王町川守173	0748-58-1001	35.04.14 136.08.30	東近江
104	竜王町	総合運動公園駐車場	蒲生郡竜王町岡屋3333	0748-58-3113	35.03.08 136.07.00	東近江
105	愛荘町	秦荘グラウンド	愛知郡愛荘町軽野甲248	0749-37-3383	35.09.48 136.15.12	愛知郡
106	愛荘町	宇曽川ダム公園	愛知郡愛荘町松尾寺地先	0749-45-0622	35.09.15 136.17.22	愛知郡
107	愛荘町	愛荘町ふれあいスポーツ公園	愛知郡愛荘町長野1973	0749-42-4111	35.11.08 136.12.15	愛知郡
108	豊郷町	スポーツ公園グラウンド	犬上郡豊郷町下枝147	0749-35-2550	35.11.25 136.13.04	彦根市
109	甲良町	運動公園	犬上郡甲良町池寺1232-8	0749-38-3311	35.11.17 136.16.09	彦根市
110	甲良町	防災ステーション	犬上郡甲良町小川原906-8	0749-38-3311	35.13.31 136.15.28	彦根市
111	多賀町	町民グラウンド	犬上郡多賀町多賀赤坂351-8	0749-48-1427	35.13.06 136.17.38	彦根市
112	多賀町	滝の宮スポーツ公園グラウンド	犬上郡多賀町富之尾1586-5	0749-47-1325	35.11.29 136.17.50	彦根市

04 大規模災害における飛行場外離着陸場一覧表

平成23年(2011年)1月1日現在

番号	管理番号	市町村名	飛行場外離着陸場	所在地(滋賀県)	電話番号	管轄本部	駐機数
1	大災場1-1	大津	皇子山陸上競技場	大津市御陵町4-1	077-522-7065	大津市	8
2	大災場2-1	彦根	県立彦根陸上競技場	彦根市松原町3028	0749-23-4911	彦根市	6
3	大災場2-2	彦根	子どもセンターグラウンド	彦根市日夏町4769	0749-28-3645	彦根市	9
4	大災場3-1	長浜	浅井文化スポーツ公園	長浜市大依町7	0749-74-3355	湖北	6
5	大災場5-1	草津	烏丸半島多目的広場	草津市下物1091	077-568-4811	湖南	5
6	大災場7-1	栗東	野洲川運動公園	栗東市出庭地先	077-553-4321	湖南	6
7	大災場8-1	甲賀	水口スポーツの森競技場	甲賀市水口町北内貴230	0748-62-7529	甲賀	6
8	大災場9-1	野洲	野洲川河川公園	野洲市三上地先	077-587-1121	湖南	8
9	大災場9-2	野洲	希望が丘文化公園 西駐車場(芝生ランド)	野洲市北桜地先	077-586-2111	湖南	13(4)
10	大災場10-1	湖南	野洲川運動公園	湖南市柑子袋地先	0748-72-2133	甲賀	8
11	大災場11-1	高島	高島運動公園(A)グラウンド	高島市今津町日置前3110	0740-22-5555	高島市	6
12	大災場11-2	高島	高島運動公園(B)グラウンド	高島市今津町日置前3110	0740-22-5555	高島市	5
13	大災場11-3	高島	高島運動公園(C)野球場	高島市今津町日置前3110	0740-22-5555	高島市	1
14	大災場11-4	高島	高島運動公園(D)グラウンド	高島市今津町日置前3110	0740-22-5555	高島市	4
15	大災場11-5	高島	グリーンパーク思い出の森	高島市朽木柏341-3	0740-38-2770	高島市	6
16	大災場12-1	東近江	ふれあい運動公園	東近江市福堂町地先	0748-42-1331	東近江	6

管理番号 大災場11-3～11-4

大規模災害対応(5機以上)は、高島運動公園全施設の駐機数(16機)としている。

防 災 編

平成 21 年中の自然災害の状況、災害による被害状況、 防災行政等の現況

1 自然災害の状況、災害による被害状況等

(1) 平成 21 年中の自然災害の状況

平成 21 年中の本県の気象概況、豪雨、大雪等については平成 21 年中の自然災害の状況のとおりである。

(2) 災害による被害状況

平成 21 年中の本県の災害による被害状況については第 14 表のとおりである。

2 防災行政

(1) 防災会議

市町防災会議は当該市町を中心とし、その区域における防災活動の効果的かつ具体的な実施を図るため、市町地域防災計画を作成して防災対策の整備を推進している。

平成 21 年度における防災会議の開催状況は第 01 表のとおりであり、8 市町で開催されている。開催目的は、地域防災計画の検討・修正が第 1 位となっている。

(2) 地域防災計画

市町地域防災計画は、防災会議が作成する当該地域の防災に関する総合計画であり、その内容については毎年度検討が加えられ、必要に応じて修正が行われている。

平成 21 年度中の修正状況は第 02 表のとおりであり、4 市で修正されている。

(3) 防災訓練

災害時に迅速かつ的確に対応するためには、日頃からの実践的な訓練が必要であり、市町においては、地震、風水害等を想定した防災訓練が実施されている。

平成 21 年度中の防災訓練の実施状況は、第 03 表のとおりであり、16 市町で訓練が実施されている。

(4) 自主防災組織の現況

平成 22 年 4 月 1 日現在の自主防災組織の状況は、第 12 表のとおりであり、自主防災組織率は、平成 21 年 4 月 1 日の 85.2% から 86.2% と 1% 伸びている。

平成 21 年（2009 年）中の自然災害の状況

1 平成 21 年の気象概況

(1) 平成 21 年の特徴

平均気温は 1 月から 2 月にかけて移動性高気圧に覆われる日が多く平年より高くなり、2 月はかなり高くなった。その後はほぼ平年並に推移したが、各地の年間の平均気温は平年より高くなった。

降水量は 1 月、10 月、11 月に平年より多くなったところがあったが、8 月中旬から 9 月にかけて県南部を中心に少雨となり、平年の 20 パーセント以下となった地域もあった。各地の年間の降水量は平年並から平年より少なかった。

日照時間は 7 月から 8 月上旬にかけ、梅雨前線の影響でかなり少なくなったが、年間の日照時間は平年並から多かった。

近畿地方の梅雨入りは 6 月 3 日頃（平年 6 月 6 日頃、前年 5 月 28 日頃）、梅雨明けは 8 月 3 日頃（平年 7 月 19 日頃、前年 7 月 12 日頃）となった。梅雨期間の降水量は平年並であった。

台風の上陸は 1 個で台風第 18 号が 10 月 8 日に愛知県知多半島に上陸した。

(2) 冬の特徴（平成 20 年 12 月～2 月）

この期間は、高気圧と低気圧が交互に日本付近を通過し、天気は周期的に変わった。

1 月下旬と 2 月下旬には西日本の南海上を低気圧が通過し、1 月を中心に降水量が平年より多くなった。その他の日は移動性高気圧に覆われた日が多く、平均気温は平年より高くなり、2 月は各地でかなり高くなった。

(3) 春の特徴（3 月～5 月）

この期間は、高気圧と低気圧が交互に日本付近を通過し、天気は周期的に変わった。4 月は移動性高気圧に覆われる日が多く、各地で日照時間が多くなった。5 月は中旬を中心に高気圧に覆われて晴れた日が多くなり、多くの地域で夏日（日最高気温 25 以上）となり、真夏日（日最高気温 30 以上）となった地域もあった。降水量は平年より少なかった。

(4) 夏の特徴（6 月～8 月）

この期間は、6 月の各地の降水量は平年並から平年より少なかった。7 月には梅雨前線の活動が活発になり南部を中心に降水量が平年より多くなった。また、7 月は各地で日照時間がかなり少なくなった。梅雨明けは 8 月 3 日と平年よりかなり遅くなった。その後、太平洋高気圧の日本付近への張り出しは弱かったが、次第に移動性高気圧に覆われる日が多くなり、県南東部を中心に降水量が平年より少なくなった。

(5) 秋の特徴（9 月～11 月）

この期間は、9 月は秋雨前線の影響で雨の降った日もあったが、移動性高気圧に覆われ晴れた日が多く、8 月中旬以降の少雨傾向が続いた。10 月は、前線や低気圧および台風第 18 号、第 20 号の影響で県南部を中心に降水量が平年より多くなった。11 月は上旬に冬型の気圧配置となり、この時期としては強い寒気が南下した。その後、西日本の南海上を東進した低気圧の影響で降水量が南部を中心に平年よりかなり多くなった。

2 台風

台風第 18 号 (10 月 7 日 ~ 8 日)

(1) 気象の概要

10 月 7 日から 8 日にかけて、台風第 18 号が非常に強い勢力を保ったまま北上し、8 日未明に紀伊半島の南海上を北東進した後、8 日 5 時過ぎに愛知県知多半島に上陸した。

(2) 被害の状況

ア 住家・非住家被害

区 分		棟	世帯	人	被災市町 (棟・世帯・人)
住家	一部破損	5	-	-	大津市 (3・-・-)、草津市 (1・-・-)、甲賀市 (1・1・3)
非住家	その他	2			草津市 (1)、竜王町 (1)

イ 土木関係被害

区 分	箇 所	被災市町
道 路	6	大津市 (2)、彦根市 (1)、甲賀市 (3)
河 川	2	甲賀市 (2)

ウ 農業関係被害

区 分	棟	被災市町村
ビニールハウス	131	彦根市 (4)、草津市 (86)、守山市 (13)、近江八幡市 (2)、湖南市 (3)、甲賀市 (4)、高島市 (4)、東近江市 (11)、安土町 (3)、愛荘町 (1)

エ 被害額

区 分	金額 (千円)	被災市町
農林水産業施設	15,926	彦根市、甲賀市、東近江市、安土町、日野町
その他の公共施設	364	甲賀市
農産被害	37,337	彦根市、近江八幡市、草津市、守山市、甲賀市、湖南市、高島市、東近江市、安土町、日野町、竜王町、愛荘町、高月町
畜産被害	830	近江八幡市、東近江市、安土町、日野町
合 計	54,457	

3 豪雨、落雷

(1) 大雨（2月2日）

ア 気象の概要

移動性高気圧に覆われるが、気圧の谷が接近した。

イ 被害の状況（被害額）

区 分	金額（千円）	被災市町
その他の公共施設	1,000	甲賀市
合 計	1,000	

(2) 大雨（3月22日）

ア 気象の概要

日本海を低気圧が発達しながら北東進し、その低気圧からのびる寒冷前線が通過した。

イ 被害の状況（被害額）

区 分	金額（千円）	被災市町
その他の公共施設	4,000	高島市
合 計	4,000	

(3) 大雨・降ひょう（6月16日）

ア 気象の概要

上空に強い寒気が流入し、大気の状態が不安定となった。

イ 被害の状況

ア) 土木関係被害

区 分	箇 所	被災市町
河 川	1	甲賀市（1）

イ) 被害額

区 分	金額（千円）	被災市町
農林水産業施設	3,010	甲賀市、東近江市
農 産 被 害	765	東近江市
畜 産 被 害	350	東近江市
合 計	4,125	

(4) 大雨（7月2日）

ア 気象の概要

梅雨前線は南海上に南下したが、上空に寒気が流入した。

イ 被害の状況（被害額）

区 分	金額（千円）	被災市町
その他の公共施設	500	高島市
合 計	500	

(5) 大雨（7月19日）

ア 気象の概要

近畿地方を梅雨前線が活動を強めゆっくり南下し、大雨となった。

イ 被害の状況（土木関係被害）

区 分	箇 所	被災市町
道 路	1	大津市（1）

(6) 大雨（7月21日～22日）

ア 気象の概要

20日に山陰沿岸にあった梅雨前線が22日朝にかけ、近畿地方をゆっくり南下した。このため滋賀県では21日から断続的に雨が降り、21日の午前3時頃までの1時間に米原で45.0mm、22日の午前3時頃までの1時間に大津で32.5mm、土山で43.0mmの激しい雨が降った。

イ 被害の状況

ア) 土木関係被害

区 分	箇 所	被災市町
道 路	2	大津市（2）
河 川	2	大津市（1） 守山市（1）
崖崩れ	1	湖南市（1）

イ) 被害額

区 分	金額（千円）	被災市町
農林水産業施設	2,250	甲賀市
合 計	2,250	

(7) 落雷（7月25日）

ア 気象の概要

梅雨前線が西日本付近に停滞した。

イ 被害の状況（被害額）

区 分	金額（千円）	被災市町
農林水産業施設	2,500	長浜市
合 計	2,500	

(8) 大雨（7月26日～27日）

ア 気象の概要

西日本付近に停滞する梅雨前線上を低気圧が九州北部から山陰沿岸まで東進した後西日本に停滞した。

イ 被害の状況

ア) 土木関係被害

区 分	箇 所	被災市町
崖崩れ	1	大津市（1）

イ) 被害額

区 分	金額（千円）	被災市町
農 産 被 害	1,080	守山市、野洲市
その他被害	50,000	高島市
合 計	51,080	

(9) 大雨（9月14日）

ア 気象の概要

日本海に中心を持つ移動性高気圧に覆われたが、南海上に停滞する秋雨前線上を低気圧が接近してきた。

イ 被害の状況（被害額）

区 分	金額（千円）	被災市町
その他の公共施設	1,300	長浜市
合 計	1,300	

(10) 大雨(11月11日)

ア 気象の概要

前線を伴った低気圧が西日本の南海上を北東進した。

イ 被害の状況(被害額)

区 分	金額(千円)	被災市町
その他の公共施設	1,000	大津市
合 計	1,000	

0 1 市町防災会議の開催状況

平成21年度中

区分 市町	開催回数	開催目的				
		地域防災計画の検討・修正	防災行政無線等防災に関する施設等の整備	防災訓練の立案・検討	防災会議の組織運営	その他
大津市	2	2				
彦根市	1	1				
長浜市	0					
近江八幡市	1			1		
草津市	1	1	1	1		
守山市	0					
栗東市	1	1		1		1
甲賀市	2	2				
野洲市	0					
湖南市	0					
高島市	0					
東近江市	1	1		1		1
米原市	0					
日野町	0					
竜王町	2	1		1		
愛荘町	0					
豊郷町	0					
甲良町	0					
多賀町	0					
合計	11	9	1	5	0	2

0 2 市町地域防災計画の修正状況（その1）

平成21年度中

区分 市町	地域防災 計画修正 回数	協議 回数	修正理由						修正内容					
			防災 実施 アセスメントの	防災 ビジョンの 記載	災害 見直し 予防対策計画の	災害 見直し 緊急対策計画の	防災 マップ等 の作成	その他	防災 体制の 組織運営 に関する 修正	防災 知識普及 対策に 関する 修正	修正 物資の 備蓄に 関する	防災 施設等 の整備 に関する 修正	災害 発生 危険箇所 に関する 修正	左記 以外の 災害 予防 対策 に関する 修正
大津市	1	1												
彦根市	1	0												
長浜市	0	0												
近江八幡市	0	0												
草津市	1	1												
守山市	0	0												
栗東市	0	0												
甲賀市	1	1												
野洲市	0	0												
湖南市	0	0												
高島市	0	0												
東近江市	0	0												
米原市	0	0												
日野町	0	0												
竜王町	0	0												
愛荘町	0	0												
豊郷町	0	0												
甲良町	0	0												
多賀町	0	0												
合計	4	3	0	1	2	4	1	2	4	1	1	0	3	2

02 市町地域防災計画の修正状況（その2）

平成21年度中

区分	修正内容							特定災害対策に係る修正				
	情報連絡体制に関する修正	避難・救護対策に関する修正	緊急輸送対策に関する修正	左記以外の応急対策に関する修正	災害復旧・復興に関する修正	字句・数字等の軽微な事項の修正	その他	震災対策計画の修正	風水害対策計画の修正	火山災害対策計画の修正	原子力災害対策計画の修正	左記以外の特殊災害対策の修正
大津市												
彦根市												
長浜市												
近江八幡市												
草津市												
守山市												
栗東市												
甲賀市												
野洲市												
湖南市												
高島市												
東近江市												
米原市												
日野町												
竜王町												
愛荘町												
豊郷町												
甲良町												
多賀町												
合計	2	3	0	0	0	3	1	2	2	0	0	0

03 市町の防災訓練の実施状況

平成21年度中

区分 市町	回数	災害想定									訓練形態			
		風水害	土砂災害	地震・津波	コンビナート災害	大火災	林野火災	原子力災害	火山災害	その他	実働	図上	通信	その他
大津市	1	1	1	1		1					1			
彦根市	5	4	4	1							2		3	
長浜市	5		2	4		1					5			
近江八幡市	2	2	1	2		2					2			
草津市	1			1							1			
守山市	1			1							1			
栗東市	1	1		1		1				1	1			
甲賀市	1	1		9		1					1			
野洲市	1	1		1							1			
湖南市	0													
高島市	5		1	4							2	2		1
東近江市	2					2					2			
米原市	2	1	1	1							1	1		
日野町	1			1							1			
竜王町	1			1							1			
愛荘町	3	1		1		2					3			
豊郷町	0													
甲良町	1	1	1	1							1			
多賀町	0													
合計	33	13	11	30	0	10	0	0	0	1	26	3	3	1

0 4 市町の災害ボランティアの状況

平成22年4月1日現在

区分 市町	登録制度の有無	補償制度の有無	研修・訓練の実施	育成 コーディネーターの	登録 コーディネーターの	協議意見交換を行う 場の設置	受入体制の明確化	マニュアル・手引き 等の有無	その他
大津市									
彦根市									
長浜市									
近江八幡市									
草津市									
守山市									
栗東市									
甲賀市									
野洲市									
湖南市									
高島市									
東近江市									
米原市									
日野町									
竜王町									
愛荘町									
豊郷町									
甲良町									
多賀町									
合計	1	2	2	2	1	2	5	0	0

06 市町の防災対策啓発事業の状況

平成21年度中

区分 市町	広報誌	講演会・ 研修会	新聞	テレビ・ ラジオ	冊子・パン フレット	映像資料 (ビデオ等)	その他
大津市	3	13			2		
彦根市	4			2			
長浜市	14	4			1		
近江八幡市	3	4		1			
草津市	2			3			
守山市	11	1					
栗東市	12					1	
甲賀市	9	1					
野洲市	7						
湖南市	2						
高島市	7		2	2	5		11
東近江市	1	1		1			79
米原市	1						
日野町	1	2					
竜王町	1	2					
愛荘町	1						
豊郷町	1	1					
甲良町	12						
多賀町							
合計	92	29	2	9	8	1	90

07 市町の民間機関等との応援協定の状況

平成22年4月1日現在

区分	民間機関等との応援協定の状況															
	放送協定		報道協定		救急救護協定		輸送協定		災害復旧協定		物資協定		その他		郵便局との相互応援協定を有する市町	
	締結先団体数	応援回数	締結先団体数	応援回数	締結先団体数	応援回数	締結先団体数	応援回数	締結先団体数	応援回数	締結先団体数	応援回数	締結先団体数	応援回数	締結先団体数	応援回数
大津市																
彦根市																
長浜市																
近江八幡市																
草津市																
守山市																
栗東市																
甲賀市																
野洲市																
湖南市																
高島市																
東近江市																
米原市																
日野町																
竜王町																
愛荘町																
豊郷町																
甲良町																
多賀町																
合計	5	0	0	0	6	0	2	0	18	0	18	0	4	0	9	0

08 市町の災害危険箇所の状況（その1）

平成22年4月1日現在

区分 市町	急傾斜地崩壊危険箇所				地すべり危険箇所				土石流危険渓流	
	法律指定		法律外指定		法律指定		法律外指定			
	箇所数	うち地域 防災計画 掲載数	箇所数	うち地域 防災計画 掲載数	箇所数	うち地域 防災計画 掲載数	箇所数	うち地域 防災計画 掲載数	箇所数	うち地域 防災計画 掲載数
大津市	64	62	446	448	6	6	23	23	423	423
彦根市	16	15	56	28					31	16
長浜市	49	32	295	111			5	3	317	244
近江八幡市	28	20	55	24					56	41
草津市			8							
守山市										
栗東市	14	14	44	44	1	1			7	7
甲賀市	119	119	49		3	3	4	4	354	354
野洲市	3	2	24	23					16	16
湖南市	24	24	59	59			2	2	82	82
高島市	27	27	277	277			8	8	239	239
東近江市	24	24	129	126	1	1	5	5	131	98
米原市	44	34	83	46			2		109	93
日野町	43	43	66	66	3	3	7	7	54	54
竜王町			8	8					13	12
愛荘町	6		5						17	
豊郷町										
甲良町									2	2
多賀町	25	12	107	32			9	9	86	79
合計	486	428	1,711	1,292	14	14	65	61	1,937	1,760

08 市町の災害危険箇所の状況（その2）

平成22年4月1日現在

区分 市町	山地に起因する 災害危険箇所		なだれ災害危険箇所		河川		ため池	
	箇所数	うち地域 防災計画 掲載数	箇所数	うち地域 防災計画 掲載数	箇所数	うち地域 防災計画 掲載数	箇所数	うち地域 防災計画 掲載数
大津市	304	303	30	30	42	41	90	88
彦根市	58	42			13	12	13	12
長浜市	359	263	139		45	39	40	40
近江八幡市	74	18			6	13	2	2
草津市					14	14	18	18
守山市					20	20		
栗東市	56	56			6	6	21	21
甲賀市	267	267			21	21	151	151
野洲市	17	17			11	10	12	12
湖南市	59	59			13	13	37	37
高島市	303	303	110	110	16	16	12	12
東近江市	243	210			27	23	96	96
米原市	128	111	62		20	34	31	42
日野町	51	51			8	8	131	131
竜王町	9	9			7	7	20	20
愛荘町	22				10	7	10	
豊郷町					5	5		
甲良町	3	3			4	4	10	10
多賀町	186	155			8	8	12	12
合計	2,139	1,867	341	140	296	301	706	704

08 市町の災害危険箇所の状況（その3）

平成22年4月1日現在

区分 市町	宅地造成工事 規制区域		建築基準法による 災害危険区域		その他	
	法律指定		法律外指定			
	箇所数	うち地域防災 計画掲載数	箇所数	うち地域防災 計画掲載数	箇所数	うち地域防災 計画掲載数
大津市	4	4				
彦根市						
長浜市	1	1				
近江八幡市						
草津市						
守山市						
栗東市						
甲賀市						
野洲市						
湖南市						
高島市	1	1				
東近江市			1			
米原市						
日野町						
竜王町						
愛荘町			1			
豊郷町						
甲良町						
多賀町						
合計	6	6	2	0	0	0

09 市町の勤務時間外における情報連絡体制、地震発生時の職員参集基準

平成22年4月1日現在

区分	市町の勤務時間外における情報連絡体制									地震発生時の職員参集基準		
	市町の受信者					住民への伝達者						
	市町	宿日直職員	守衛等	民間委託警備員等	消防機関	その他	受信者	自動転送	職員登庁後	その他	震度3以上	震度4以上
大津市												
彦根市												
長浜市												
近江八幡市												
草津市												
守山市												
栗東市												
甲賀市												
野洲市												
湖南市												
高島市												
東近江市												
米原市												
日野町												
竜王町												
愛荘町												
豊郷町												
甲良町												
多賀町												
合計	17	5	12	3	1	10	0	16	1	0	16	3

10 市町の住民に対する避難の指示等の伝達手段

平成22年4月1日現在

区分 市町	防災行政無線		農協・漁協等の通信施設 (有線を含む)	広報車による巡回	サイレン	半鐘	報道機関	自主防災組織を通じて	その他
	個別受信方式	同報受信方式							
大津市									
彦根市									
長浜市									
近江八幡市									
草津市									
守山市									
栗東市									
甲賀市									
野洲市									
湖南市									
高島市									
東近江市									
米原市									
日野町									
竜王町									
愛荘町									
豊郷町									
甲良町									
多賀町									
合計	12	13	8	19	18	3	12	16	11

1 1 市町における自主防災組織の組織率の状況

市町名	H 2 0 年度(H21.3.31現在)				H 2 1 年度(H22.3.31現在)			
	管内世帯数 (住民基本台帳法) (A)	組織されている 地域の世帯数 (B)	組織率 (B)/(A)	組織数	管内世帯数 (住民基本台帳法) (A)	組織されている 地域の世帯数 (B)	組織率 (B)/(A)	組織数
大津市	130,143	132,882	100.0%	89	132,661	135,422	100.0%	75
彦根市	41,257	21,600	52.4%	132	41,710	22,206	53.2%	137
長浜市	27,937	19,946	71.4%	217	41,549	30,129	72.5%	349
近江八幡市	25,445	13,789	54.2%	60	29,719	16,606	55.9%	88
草津市	46,997	45,791	97.4%	176	47,782	47,955	100.0%	181
守山市	26,689	26,689	100.0%	70	27,267	27,537	100.0%	70
栗東市	23,091	21,139	91.5%	109	23,184	21,115	91.1%	109
甲賀市	30,640	15,201	49.6%	126	30,839	19,492	63.2%	131
野洲市	17,639	17,924	100.0%	100	17,838	18,135	100.0%	98
湖南市	20,037	21,739	100.0%	43	20,225	21,516	100.0%	43
高島市	19,205	16,433	85.6%	157	19,348	14,461	74.7%	179
東近江市	38,143	28,713	75.3%	283	38,656	29,245	75.7%	285
米原市	13,147	13,678	100.0%	87	13,264	13,699	100.0%	96
市 計	460,370	395,524	85.9%	1,649	484,042	417,518	86.3%	1,841
安土町	3,988	3,118	78.2%	70	近江八幡市と合併			
日野町	7,552	5,626	74.5%	68	7,569	5,651	74.7%	68
竜王町	4,412	4,145	93.9%	32	4,325	4,145	95.8%	32
愛荘町	6,256	4,128	66.0%	22	6,410	4,574	71.4%	25
豊郷町	2,574	2,635	100.0%	16	2,622	2,688	100.0%	16
甲良町	2,425	2,465	100.0%	17	2,458	2,497	100.0%	17
多賀町	2,640	2,633	99.7%	31	2,644	2,593	98.1%	31
虎姫町	2,063	1,078	52.3%	9	長浜市と合併			
湖北町	2,571	1,764	68.6%	17				
高月町	3,080	1,772	57.5%	18				
木之本町	2,936	1,648	56.1%	26				
余呉町	1,247	1,252	100.0%	19				
西浅井町	1,409	1,409	100.0%	20				
町村計	43,153	33,673	78.0%	365	26,028	22,148	85.1%	189
県 計	503,523	429,197	85.2%	2,014	510,070	439,666	86.2%	2,030

全国平均

73.5%

74.4%

1 2 市町の自主防災組織の状況（その1）

平成22年4月1日現在

区分 市町	自主防災 組織数	自主防災組織数内訳			隊員数	組織されてい る地域の世帯数
		町内会単位	小学校区単位	その他		
大津市	75		36	39	38,400	135,422
彦根市	132	130	2		34,934	22,206
長浜市	349	349			22,081	30,129
近江八幡市	88	88			12,502	16,606
草津市	181	181			4,521	47,955
守山市	70	70			5,695	27,537
栗東市	109	109			2,725	27,115
甲賀市	131	130	1		12,874	19,492
野洲市	100	100			4,496	18,135
湖南市	43	43			1,000	21,516
高島市	179	179			3,859	14,461
東近江市	285	285			8,550	29,245
米原市	96	96			3,342	13,699
日野町	68	67	1		1,685	5,626
竜王町	32	32			1,321	4,145
愛荘町	25	25			705	4,128
豊郷町	16	16			161	2,688
甲良町	17	17			250	2,465
多賀町	31	31			426	2,593
合計	2027	1948	40	39	159,527	445,163

1 2 市町の自主防災組織の状況（その2）

区分 市町	補助金の状況										
	制度（平成22年4月1日現在）					実績（平成21年度中）					
	設立時 補助	運営 （活動） 費補助	資機材購 入費補助	倉庫等建 設費補助	その他	設立時 補助	運営 （活動） 費補助	資機材購 入費補助	倉庫等建 設費補助	その他	金額 （単位：千円）
大津市											2,400
彦根市											3,754
長浜市											13,500
近江八幡市											3,666
草津市											6,119
守山市											4,986
栗東市											3,006
甲賀市											10,810
野洲市											6,937
湖南市											1,247
高島市											23,342
東近江市											5,466
米原市											2,615
日野町											638
竜王町											
愛荘町											2,010
豊郷町											374
甲良町											989
多賀町											1,299
合計	7	14	18	13	4	3	13	16	10	1	93,158

1 2 市町の自主防災組織の状況（その3）

平成22年4月1日現在

区分	現物支給の状況									
	制度									
	市町	可搬式動力ポンプ	消火器、バケツ等初期消火用資機材	携帯用無線機等情報連絡用資機材	テント、担架等避難・救出用資機材	土のう用袋・かけや等水防用資機材	救急医療用セット等救護用資機材	ヘルメット、防火衣等個人装備	ビデオ装置等防災知識普及用資機材	倉庫・集会所等の施設
大津市										
彦根市										
長浜市										
近江八幡市										
草津市										
守山市										
栗東市										
甲賀市										
野洲市										
湖南市										
高島市										
東近江市										
米原市										
日野町										
竜王町										
愛荘町										
豊郷町										
甲良町										
多賀町										
合計	2	0	0	1	1	1	1	0	0	0

1 2 市町の自主防災組織の状況（その4）

平成21年度中

区分	現物支給の状況									
	実績									
	市町	可搬式動力ポンプ	消火器、バケツ等初期消火用資機材	携帯用無線機等情報連絡用資機材	テント、担架等避難・救出用資機材	土のう用袋・かけや等水防用資機材	救急医療用セット等救護用資機材	ヘルメット、防火衣等個人装備	ビデオ装置等防災知識普及用資機材	倉庫・集会所等の施設
大津市										
彦根市										
長浜市										
近江八幡市										
草津市										
守山市										
栗東市										
甲賀市										
野洲市										
湖南市										
高島市										
東近江市										
米原市										
日野町										
竜王町										
愛荘町										
豊郷町										
甲良町										
多賀町										
合計	1	1	1	2	2	1	2	0	1	0

1 2 市町の自主防災組織の状況（その5）

平成22年(2010年)4月1日現在

区分 市町	資 機 材 の 保 有 状 況 (組 織 数)										
	消初期 火器、 バケツ 等の材	携 帯 用 無 線 通 信 機	情 報 連 絡 用 マ イ ク 材	ジ ヤ ッ キ ・ バ ー ル 等 材	救 助 用 資 機 材	テ シ ン ト ・ 出 担 架 資 機 材	土 水 囊 用 袋 、 か け や 等 の 材	救 急 医 療 用 セ ツ ト 、 の 材	救 護 用 器 等 資 機 材	個 人 用 防 火 衣 等 の 備	防 災 知 識 普 及 用 資 機 材
大津市	35	23	33	50	6	5	10	50	47	33	
彦根市	108	3	77	23	25	2	40	124		41	
長浜市	149	71	88	98	69	40	26	121	5	121	
近江八幡市	88	2	32	16	70	15	2	88	37	80	
草津市	181	2	3	181	20		50	150		51	
守山市	70		70	70	70			70		58	
栗東市	109			109	34			109	109	50	
甲賀市	131	15	51	45	45	50	56	89	3	42	
野洲市			62	43	29	44	40	82		73	
湖南市								43			
高島市	8	2	7	27	179	10	7	14		131	
東近江市	49		20	88	3	8	5	206		165	
米原市										24	
日野町										53	
竜王町										43	
愛荘町	25		14	14	13	12	14	14		25	
豊郷町				16						17	
甲良町	2							14		13	
多賀町		2	5	1		3	31			31	
県 計	955	120	462	781	563	189	281	1,174	201	1,051	

1 3 市町の避難場所および避難施設の状況

平成22年(2010年)4月1日現在

区分 市町	避 難 場 所								避 難 施 設							
	学校(校庭・ グラウンド)	保育園・幼 稚園の広場	公園・広場	河川敷	グラウンド	神社・寺院 の境内等	その他	合計	学校	幼稚園・ 保育園	公民館	集会所	体育館	神社・寺院	その他	合計
大津市	68	44	35		3		12	162	69	52	36	1	7		61	226
彦根市			3					3	34	1	6	8	1		14	64
長浜市	46	4	22		5	4	86	167	44	3	33	125	13		11	229
近江八幡市	22	2	15		1			40	5	12	10	40	24	4	9	104
草津市	26	16	2		1			70	26	16	13	8	3		4	70
守山市	15	9	10					53	15	9	8		1		7	40
栗東市	12	19	3		1		1	36	12	19	9		4		23	67
甲賀市	31	25	14			6	286	362	31	28	12	199	7	1	33	311
野洲市	11	11		2	1		14	39	11	11		2	2		11	37
湖南市	13							13	13	4	8	6	4		13	48
高島市	22	6	2		3		1	34	22	6	13	2	6		31	80
東近江市	36	30					59	125	36	30	14				45	125
米原市	19	3			1			23	19	6		75	3		14	117
日野町	7	8	1				52	68	7	8	7		1		1	24
竜王町	3		5		3		1	12	3			27	4		1	35
愛荘町	6	2	2	1	2		21	34	6	2	4	47	7		7	73
豊郷町	3				1	1	15	20	3		16		1	1		21
甲良町	3		5		1	11		20	3		1	13	3			20
多賀町	3		1				5	9	3		1	33			6	43
県計	346	179	120	3	23	22	597	1290	362	207	191	586	91	6	291	1734

学校のグラウンドを除く。

14 災害による被害状況

平成21年中

災害名		大雨	大雨	大雨・降ひょう	大雨	大雨	大雨
発生日		2月2日	3月22日	6月16日	7月2日	7月19日	7月21日～22日
人的被害	死者	人					
	行方不明者	人					
	負傷者	重傷 軽傷	人 人				
住宅被害	全壊	棟					
		世帯					
	半壊	棟					
		世帯					
	一部破損	棟					
	世帯						
床上浸水	棟						
	世帯						
床下浸水	棟						
	世帯						
非住家	公共建物	棟					
	その他	棟					
その他	田	流失・埋没	ha				
		冠水	ha				
	畑	流失・埋没	ha				
		冠水	ha				
	学校	箇所					
	病院	箇所					
	道路	箇所				1	2
	橋りょう	箇所					
	河川	箇所			1		2
	港湾	箇所					
	砂防	箇所					
	清掃施設	箇所					
	崖くずれ	箇所					1
	鉄道不通	箇所					
	被害船舶	隻					
	水道	戸					
電話	回線						
電気	戸						
ガス	戸						
ブロック塀等	箇所						
ビニールハウス	棟						
育苗ハウス	箇所						
火災発生	建物	件					
	危険物	件					
	その他	件					
	り災世帯数	世帯					
	り災者数	人					
	公立文教施設	千円					
	農林水産業施設	千円		3,010			2,250
	公共土木施設	千円					
	その他の公共施設	千円	1,000	4,000		500	
	小計	千円	1,000	4,000	3,010	500	2,250
その他	農産被害	千円			765		
	林産被害	千円					
	畜産被害	千円			350		
	水産被害	千円					
	商工被害	千円					
	その他	千円					
	被害総額	千円	1,000	4,000	4,125	500	2,250
(公共施設被害市町村数)		団体	1	1	2	1	3
都道府県災害対策本部		設置					
災害対策本部設置市町村		解散					
災害救助法適用市町村		団体					
消防職員出動延人数		人					
消防団員出動延人数		人					

14 災害による被害状況

平成21年中

災害名		落雷	大雨	大雨	台風第18号	大雨	合計
発生日		7月25日	7月26日～27日	9月14日	10月7日～8日	11月11日	
人的被害	死者	人					
	行方不明者	人					
	負傷者	重傷	人				
		軽傷	人				
住宅被害	全壊	棟					
		世帯					
	半壊	棟					
		世帯					
	一部破損	棟				5	5
		世帯				1	1
		人				3	3
	床上浸水	棟					
		世帯					
		人					
	床下浸水	棟					
		世帯					
人							
非住家	公共建物	棟					
	その他	棟			2	2	
その他	田	流失・埋没	ha				
		冠水	ha				
	畑	流失・埋没	ha				
		冠水	ha				
	学校	箇所					
	病院	箇所					
	道路	箇所			6	9	
	橋りょう	箇所					
	河川	箇所			2	5	
	港湾	箇所					
	砂防	箇所					
	清掃施設	箇所					
	崖くずれ	箇所		1		2	
	鉄道不通	箇所					
	被害船舶	隻					
	水道	戸					
	電話	回線					
	電気	戸					
ガス	戸						
ブロック塀等	箇所						
ビニールハウス	棟			131	131		
育苗ハウス	箇所						
火災発生	建物	件					
	危険物	件					
	その他	件					
り災世帯数		世帯					
り災者数		人					
公立文教施設		千円					
農林水産業施設		千円	2,500		15,926	23,686	
公共土木施設		千円					
その他の公共施設		千円		1,300	364	1,000	
小計		千円	2,500	1,300	16,290	1,000	
その他	農産被害	千円		1,080	37,337	39,182	
	林産被害	千円					
	畜産被害	千円			830	1,180	
	水産被害	千円					
	商工被害	千円					
その他		千円		50,000		50,000	
被害総額		千円	2,500	51,080	1,300	54,457	
(公共施設被害市町村数)		団体	1	2	1	6	
都道府県災害対策本部		設置					
解散							
災害対策本部設置市町村		団体					
災害救助法適用市町村		団体					
消防職員出動延人数		人					
消防団員出動延人数		人					

1 5 地域気象観測資料

月 Month	降水量 Precipitation (mm)								気温 Air Temperature ()								風速 (m/s) Wind Speed				最多風向 Wind Dir. With Max. Freq	日照時間 Sunshine Duration (h)	
	合計 Total	最大 Max.		日降水量階級別日数 No. of Days				平均 Mean			極 Extremes			階級別日数 No. of Days		平均 Mean	最大						
		日 Day	起日 Date	1時間 1h	起日 Date	1mm	10mm	30mm	日最高 Max.	日最低 Min.	平均 Mean	最高 Max.	起日 Date	最低 Min.	起日 Date		Max.	Min.	Mean	Max.			風向 Dir.
地点		北緯		東經		海拔																	
60051 今津 (伊予)		35°24.7		136°01.7		88m																	
1	277	44.5	1	10.5	31	19	9	4	6.4	-1.0	2.5	13.6	30	-8.5	24		19	1.8	12	西北西	24	西	87.0
2	158.0)	31.0)	20	5.0)	25	17	5)	1)	8.7)	1.0)	4.9)	15.5)	15	-2.1)	22	0)	11	2.1)	9.3)	西北西	20	西)	89.6)
3	114	47.5	14	8.5	14	11	3	1	11.9	2.2	6.8	19.9	18	-0.7	12		5	2.2	11.1	西北西	10	西	142.3
4	137	47.5	25	7	25	12	4	1	18.0	6.4	12.1	25.9	11	1.8	6	1		2.0	9.9	西北西	26	西	202.6
5	103	33.5	7	9	31	12	3	1	22.0	12.7	17.1	27.6	12	6.4	14	5		1.8	9	西北西	18	西	184.0
6	162.5	44.5	29	16	22	9	5	2	25.8	17.4	21.4	30.0	19	11.2	2	19		1.7	7.2	東	29	東	169.8
7	208	38	1	28.5	1	19	9	2	28.2	21.6	24.5	32.6	15	18.2	5	30		1.4	7.4	南	15	西	75.2
8	131	47.5	1	24	2	8	5	1	29.8	21.6	25.3	34.3	8	16.4	25	31		1.6	6.8	東	9	西	161.8
9	71	36	12	12	12	7	2	1	26.5	17.9	22.0	31.3	5	14.1	21	21		1.9	7.6	東	28	西	184.1
10	132	41.5	8	13.5	8	9	3	2	21.3	12.2	16.5	25.7	3	8.5	16	2		1.8	12.5	北西	8	西	177.2
11	186.5	67.5	11	18.5	11	13	6	1	15.4	6.8	10.9	21.7	1	1.5	22			1.7	13	西北西	2	西)	107.8
12	106	19	21	5	4	19	2		9.6	2.0	5.8	15.5	2	-3.2	20		10	2.1	11	西北西	31	西	105.8
地点		北緯		東經		海拔																	
60061 長浜 (加賀)		35°25.4		136°14.5		95m																	
1	133.5	22	1	7.5	31	17	3		7.6		3.5	15.0	30	-5.7	25		18	1.8	7	北西	31	北西	97.4
2	90.0)	20.0)	25	5.5)	25	15)	2)	0)	9.3)	0.4)	4.9)	15.2)	15	-3.1)	22	0)	14	2.2)	7.4)	東南東	13	北西)	107.0)
3	86.5	35.5	14	9	14	10	2	1	12.5	1.9	6.9	22.1	19	-1.5	30		9	2.5	8.4	東南東	13	北西	155.1
4	71	25	25	5.5	25	8	2		18.5	6.3	12.3	24.9	11	0.5	3			2.3	11.4	東南東	21	北西	215.4)
5	90.5	32	7	5	31	12	4	1	22.5	12.4	17.3	29.1	12	6.0	14	8		2.1	9.1	東南東	21	北西	184.1
6	167	47	22	18.5	22	10	5	3	26.7	17.2	21.6	31.0	26	10.5	2	20		2.2	7.2	東南東	29	東南東	177.3
7	193	33.5	1	21.5	1	17	8	1	29.4	21.7	25.0	33.9	15	18.2	5	31		1.6	6.7	東南東	6	東南東	77.1
8	69.5	23.5	22	20.5	22	8	3		30.1	21.7	25.5	34.6	12	15.4	25	30		1.9	6.4	東	27	東)	164.7
9	66.5	39	12	19	12	5	2	1	26.9	17.3	21.8	31.8	7	12.5	17	22		1.9	6.5	東南東	21	北西	195.9
10	113	41.5	7	10.5	7	9	4	1	21.5	11.6	16.2	26.2	1	7.4	12	3		1.6	8.4	北西	8	北西	192.2
11	142	51.5	11	12	11	9	5	1	15.8	6.3	10.8	23.7	1	1.1	29			1.4	9.3	西	2	北西	128.6
12	97	18.5	19	7	19	19	4		9.7	1.6	5.5	14.8	2	-1.1	25		8	1.8	10.5	西北西	31	北北西	105.3

月 Month	降水量 Precipitation (mm)						气温 Air Temperature ()									風速 (m/s) Wind Speed				最多風向 Wind Dir. With Max. Freq	日照時間 Sunshine Duration (h)			
	合計 Total	最大 Max.		日降水量階級別日数 No. of Days			平均 Mean			極 Extremes			階級別日数 No. of Days		平均 Mean	最大								
		日 Day	起日 Date	1時間 1h	起日 Date	1mm	10mm	30mm	日最高 Max.	日最低 Min.	平均 Mean	最高 Max.	起日 Date	最低 Min.		起日 Date	Max. 25	Min. <0	Mean			Max.	風向 Dir.	起日 Date

地点		北緯						東經			海拔												
60131 彦根 (ヒコネ)		35° 16.5						136° 14.6			87m												
1	132	34	1	7	30	15	3	1	7.4	1.1	4.0	12.3	30	-1.8	16		13	3.0	11.8	北西	24	北西	101.0
2	102.5	17.5	25*	6.5	14	14	4		8.9	2.0	5.6	14.2	15*	-1.8	22		7	3.2	12.9	西北西	21	北西	121.7
3	106.5	42	14	9	6	7	3	2	12.4	3.9	7.6	22.0	18	1.4	16*			3.4	11.4	北北西	20	北西	164.1
4	92	39	25	7.5	25	7	2	1	18.1	7.9	12.7	24.4	12	2.4	3			2.7	11	北西	2	北西	215.5
5	102	40.5	7	5	07*	13	3	1	22.4	13.9	17.5	28.8	12	8.1	14		6	2.4	9.6	北西	18	北西	182.1
6	149.5	40	22	18	21	10	5	2	26.7	18.5	22.0	31.0	26	12.9	2		22	2.2	7.4	南南西	23	北北西	171.3)
7	202.5	32.5	7	20	19*	16	9	1	30.1	22.8	25.6	35.4	15	19.3	4		31	2.2	7.8	西北西	25	南南東	84.1
8	87	23.5	13	22	13	8	4		30.3	23.0	26.2	34.1	12	18.3	25		31	2.4	10.8	北西	24	北西	172.9
9	58	31.5	12	9.5	12	5	2	1	26.9	19.1	22.6	31.3	6	15.2	17		24	2.8	11.2	北西	19	北西	188.2
10	148	44	7	11	7	6	4	2	21.8	13.7	17.5	26.0	1	10.0	12		3	2.6	15.5	北北西	8	北西	185.5
11	153	58.5	11	16	14	8	5	2	15.6	8.4	11.8	23.3	1	3.6	29*			2.8	14	北北西	3	北西	115.6
12	69	18.5	11	3.5	21	12	2		10.2	3.4	6.8	15.1	2	-1.2	19		2	3.3	13.7	西北西	31	南南東	123.1

地点		北緯						東經			海拔												
60116 南小松 (ミナモツ)		35° 14.1						135° 57.4			90m												
1	210	35.5	31	11	31	17	9	2	7.3	0.7	3.9	13.9	30	-4.6	16		15	1.6	11	北北西	31	西北西	91.1
2	161.5)	28.0)	20	7.5)	20	18)	7)	0)	8.8)	1.4)	5.4)	14.5)	14	-1.8)	17		9)	1.6)	10)	北西	1	西)	86.4)
3	111	38.5	14	8.5	14	10	4	2	12.3	3.5	7.6	21.9	18		26			1.9	12.1	北西	25	西	147.7
4	136.5	59	25	9.5	25	10	3	1	17.9	7.5	12.6	25.0	11	3.0	6		1	1.5	9.3	西北西	28	西	206.3
5	115	41.5	7	8	31	11	4	1	22.3	13.5	17.6	27.9	12	8.1	14		6	1.3	8.8	北西	24	西	183.6
6	230	90.5	29	20	29	11	7	2	26.4	18.0	21.7	31.5	28	12.7	2		22	1.2	5.6	西北西	6	東	171.0
7	183.5	38.5	26	19.5	27	15	8	2	29.0	22.6	25.3	33.2	13	18.4	4		31	1.2	6.3	南	10	南	86.7
8	131	34	1	21	13	9	6	2	29.9	22.4	25.8	33.5	8	17.4	25		31	1.1	7	北北西	24	西	155.9
9	73.5	40	12	16.0)	12	4	2	1	26.7	18.7	22.5	31.8	5	14.4	17		22	1.6	10.3	北西	19	北西	181.6
10	149.5	56.5	2	22	2	10	4	3	21.5	13.6	17.3	25.1	3	9.8	31		2	1.6	15.6	北西	8	北西	154.8
11	204.5	70	11	17	11	13	8	2	15.6	7.9	11.7	21.0	1	3.1	4			1.5	11.8	北西	11	北西)	104.9
12	73	21	11	3.5	11	12	2		10.2	3.0	6.8	14.8	2	-1.6	31		4	1.7	10.7	北西	3	西北西	118.3

月 Month	降水量 Precipitation (mm)						气温 Air Temperature ()						風速 (m/s) Wind Speed				最多風向 Wind Dir. With Max. Freq	日照時間 Sunshine Duration (h)						
	合計 Total	最大 Max.		日降水量階級別日数 No. of Days			平均 Mean			極 Extremes			階級別日数 No. of Days		平均 Mean	最大								
		日 Day	起日 Date	1時間 1h	起日 Date	1mm	10mm	30mm	日最高 Max.	日最低 Min.	平均 Mean	最高 Max.	起日 Date	最低 Min.		起日 Date			Max. 25	Min. <0	Mean	Max.	風向 Dir.	起日 Date

地点 60196 東近江 (比叺村) 北緯 35°03.7 東經 136°11.4 海拔 128m

1	140.5	33.5	30	10	30	15	4	1	7.8	-0.7	3.2	14.4	29	-6.1	16		21	1.5	8	北西	31	北西	104.4
2	98.5	24	25	11	25	17	3		9.7	0.2	5.1	16.2	14	-3.2	22		15	2.0	9.9	北北西	14	北西	120.0
3	113	47.5	14	10.5	14	6	3	2	13.3	2.0	7.3	23.6	19	-1.9	30		8	2.4	9.2	北北西	20	北北西	164.2
4	88	37	25	8	14	7	3	1	19.4	5.8	12.6	26.2	19	-0.9	3	5	1	2.1	8.7	南東	20	北北西	218.5
5	106	54.5	7	7.5	7	10	3	1	23.6	12.7	17.9	31.4	12	6.2	14	11		1.8	10.2	北北西	14	北北西	174.1
6	144.5	31	30	18.5	30	10	7	1	27.7	17.3	21.9	32.9	27	10.5	2	23		1.6	6.5	南南東	16	北北西	172.6
7	158.5	35.5	22	24.5	22	18	6	1	30.5	21.9	25.3	35.3	15	18.1	4	30		1.3	5.9	北北東	26	南南東	89.7
8	50	13	2	5.5	2	7	2		31.1	21.6	25.7	35.1	8	15.4	25	31		1.5	7.2	北北西	24	北北西)	167.0)
9	47	21.5	12	8.5	15	3	3		27.3	16.9	21.8	32.9	6	12.4	10	26		1.8	7.7	北北西	19	北北西	184.8
10	179.5	58.5	8	17	8	9	3	3	22.2	11.4	16.4	26.6	4	7.3	21	3		1.6	12.9	北西	8	東南東	176.5
11	151	56.5	11	12	11	9	5	1	16.1	6.2	10.7	25.0	1	1.0	29	1		1.4	8	北北西	3	東南東	112.0
12	50.5	21.5	11	4.5	11	11	1		10.8	1.0	5.8	16.5	2	-2.8	22		13	1.7	9	西北西	31	北北西	142.5

地点 60216 大津 (材杣) 北緯 34°59.5 東經 135°54.7 海拔 86m

1	89.5	34	30	12	30	12	3	1	8.3	1.1	4.6	13.2	30	-1.8	28		15	1.7	8.3	西北西	24	西	109.4
2	111.5	26.5	25	9	25	12	4		10.2	1.9	6.1	17.7	14	-1.5	22		6	1.8	7.4	西北西	16	南南東	119.9
3	129	43	14	16	22	6	4	2	13.3	3.7	8.2	22.5	18	0.8	30			1.9	8.1	西北西	10	南南東	167.4
4	98.5	48	25	8	25	6	3	1	19.6	8.3	13.7	25.9	10	2.3	3	5		1.7	7.1	西南西	26	南南東	209.1
5	79.5	35.5	7	5.5	7	11	2	1	23.8	14.0	18.6	30.4	20	8.1	14	11		1.6	7.1	西北西	14	南南東	172.6
6	169.5	56.5	30	23	30	12	5	1	27.9	18.6	22.7	33.1	28	12.6	2	26		1.5	6.2	東	16	南南東	167.9
7	266	65	19	32.5	22	16	8	4	30.7	22.9	26.1	35.6	14	18.7	4	31		1.4	6.3	西	25	南南東	101.3
8	90.5	39.5	1	17	1	7	4	1	31.0	22.9	26.5	35.4	12	17.6	25	31		1.5	5.3	北北西	24	南南東	173.3
9	42.5	21	12	8	12	3	2		27.9	18.6	22.9	33.0	5	14.5	10	25		1.6	5.6	東	27	南南東	185.0
10	140.5	49.5	7	12	7	9	4	2	22.3	13.3	17.4	26.6	4	9.7	21	3		1.4	11	北	8	南南東	163.9
11	162	61.5	11	13	11	10	5	1	16.1	7.9	11.8	22.6	7	3.1	4			1.4	8.5	西	2	南南東	111.4
12	42.5	18	11	3	11	9	1		10.9	3.2	6.9	16.1	12	-1.0	19		4	1.7	8.9	西	31	南南東	137.3

月 Month	降水量 Precipitation (mm)							气温 Air Temperature ()								風速 (m/s) Wind Speed				最多風向 Wind Dir. With Max. Freq	日照時間 Sunshine Duration (h)		
	合計 Total	最大 Max.		日降水量階級別日数 No. of Days				平均 Mean			極 Extremes			階級別日数 No. of Days		平均 Mean	最大						
		日 Day	起日 Date	1時間 1h	起日 Date	1mm	10mm	30mm	日最高 Max.	日最低 Min.	平均 Mean	最高 Max.	起日 Date	最低 Min.	起日 Date		Max. 25	Min. <0	Max.			風向 Dir.	起日 Date

地点 60226 信楽 (沓掛) 北緯 34° 54.8 東經 136° 04.8 海拔 265m

1	108.5	35	30	9.5	30	14	3	1	7.1	-2.7	2.0	14.1	30	-7.1	16		25	1.4	8	北	31	西南西	91.0
2	104	23	25	8.5	14	14	3		9.3	-1.5	3.8	17.0	14	-5.8	7		20	1.5	7	北北東	8	北	109.4
3	119	35	14	9.5	6	9	4	2	12.1	-0.6	5.5	23.2	19	-3.5	30		23	1.8	7.1	北	20	北	152.5
4	128	53.5	25	14	14	8	4	2	18.3	3.1	10.6	26.1	19	-3.5	3	2	9	1.7	9.3	東	25	北	201.9
5	91.5	29	7	7	31	9	4		22.5	9.9	16.1	29.3	11	2.2	14	7		1.5	7	北	7	北	165.5
6	151.5	44.5	30	18.5)	30	10	4	1	26.1)	14.9)	20.0	30.5)	22	7.1)	2	19	0)	1.4)	6.8)	北北東	6	北)	140.4)
7	303	67.5	19	37	19	16	7	4	29.0	20.1	23.8	33.2	14	16.1	5	30		1.3	6.5	南西	15	西	94.8
8	86.5	31.5	1	16	1	7	3	1	29.1	19.3	23.8	33.7	12	13.1	25	31		1.3	6.7	北	24	北	154.7
9	39	14	30	7.5	12	4	2		25.7	14.4	19.8	31.0	6	8.0	10	17		1.4	7.8	北	19	北	170.1
10	229.5	91	8	26.5	8	9	5	3	20.8	8.7	14.0	24.8	4	3.5	21			1.1	14.4	北	8	北	154.7
11	155.5	54.5	11	11.5	1	11	6	1	15	3.7	8.8	24.1	1	-2.2	29		3	1.1	8.4	西	2	北	94.7
12	47.5	28.5	11	7	11	7	1		9.8	-1.5	3.8	15.2	2	-6.2	22		25	1.4	7	西	18	西南西	124.9

地点 60236 土山 (沓掛) 北緯 34° 55.8 東經 136° 17.7 海拔 263m

1	144	49	30	14.5	30	16	3	1	6.4	-1.4	2.3	13.3	30	-6.9	16		22	1.3	6	西北西	31	西北西	83.5
2	77.0)	18.5)	25	6.5)	14	13)	3)	0)	8.9)	-0.4)	4.4)	16.1)	14	-4.1)	18	0)	16	2.0)	9.5)	東南東	20	西)	101.5)
3	124	40.5	14	10	6	8	4	2	12.1	1.2	6.2	21.0	19	-2.2	12		12	2.2	11.5	東南東	6	西	156.1
4	140	47	25	15.5	14	9	4	2	18.2	5.5	11.6	25.7	19	-1.4	3	2	1	2.2	13.3	東南東	25	東南東	215.2
5	156.5	62	7	9.5	31	11	5	1	22.3	11.8	16.8	29.5	20	4.7	14	7		1.8	9.3	東南東	22	東南東	167.7
6	153	47	30	22	30	9	6	1	26.1	16.5	20.7	31.3	25	10.4	2	21		2.0	7.5	東南東	20	東南東	149.0
7	319.5	64	22	43	22	18	10	4	29.0	21.2	24.3	33.6	14	17.3	3	29		1.8	7.5	西	19	東南東	88.4
8	79.5	32.5	9	10.5	9	7	2	1	29.4	21.2	24.7	33.6	17	14.8	25	29		2.3	11.4	東南東	9	東南東)	162.0
9	42	21.5	12	7.5)	12	3	2		26.1)	16.6)	20.9	31.2)	6	11.2)	10	23	0)	1.7)	9.2)	東南東	28	東南東)	165.5)
10	210.5	74.5	8	22	8	8	4	3	20.9	10.6	15.4	26.0	4	6.2	12	2		1.5	9.1	西北西	8	西	174.2
11	151	50.5	11	11.5	11	10	5	1	15.2	5.3	9.9	23.9	1		29			1.4	9.9	西	2	西	103.5
12	49	21	11	4.5	11	9	1		9.7	0.2	4.8	16.2	2	-4.4	20		17	1.8	11.6	西北西	31	西	144.9

月 Month	降水量 Precipitation (mm)								気温 Air Temperature ()								風速 (m/s) Wind Speed				最多風向 Wind Dir. With Max. Freq	日照 時間 Sunshine Duration (h)	
	合計 Total	最大 Max.		日降水量階級別日数 No. of Days			平均 Mean			極 Extremes			階級別日数 No. of Days		平均 Mean	最大							
		日 Day	起日 Date	1時間 1h	起日 Date	1mm	10mm	30mm	日最高 Max.	日最低 Min.	平均 Mean	最高 Max.	起日 Date	最低 Min.		起日 Date	Max.	Min.	Mean	Max.			風向 Dir.
地点 60172	霜ヶ原 (シメガハラ)								北緯 35° 11.9		東経 136° 20.3		海拔 420m										
5	41.5]	14.0]	17	4.5]	17	8]	1]	0]	-	-	-	-	-	-	-	-	-	-	-	-	-	-	
6	127	30.5	22	9	22	9	7	1	-	-	-	-	-	-	-	-	-	-	-	-	-	-	
7	203	38	19	30	19	18	10	1	-	-	-	-	-	-	-	-	-	-	-	-	-	-	
8	73	15.5	13	12	13	7	4		-	-	-	-	-	-	-	-	-	-	-	-	-	-	
9	60.5)	29.0)	12	11.0)	15	4)	3)	0)	-	-	-	-	-	-	-	-	-	-	-	-	-	-	
10	192.0]	90.5]	8	22.0]	8	7]	3]	2]	-	-	-	-	-	-	-	-	-	-	-	-	-	-	

データに付加する記号の意味

値): 準正常値

品質に軽微な問題があるか、または統計値を求める対象となる資料の一部が許容する範囲内で欠けている場合。

値]: 資料不足値

統計値を求める対象となる資料が許容する資料数を満たさない場合。資料不足値には十分な信頼性ありませんので、ご利用に際しては十分留意願います。

- : 統計しない

統計値を求める期間に観測を行っていない場合。

16 地域気象観測年報

積雪日数 (積雪日数 3 cm)

(平成21年)

月	地点	900	905	911	915
	地点名	柳ヶ瀬	今津	米原	彦根
1		30	18	8	5
2		4	3)	0	2
3		0	0	0	0
4		0	0	0	0
11		0	0	0	0
12		15	0)	1)	1
年		49	21)	9)	8

滋賀県気象月報・年報より

*積雪日数 3 cmとは、最深積雪が3 cm以上の日数

*年は、1月～12月の合計値。

積雪の深さの極 (cm 日)

(平成21年)

月	地点	900	905	911	915
	地点名	柳ヶ瀬	今津	米原	彦根
1		47 ¹⁶	44) ¹⁵	10 ²⁴	8 ¹¹
2		11 ¹⁸	12) ¹⁸	0	7 ¹⁷
3		2 ¹⁵	0	0	0
4		0	0	0	0
10		0	0	0	0
11		0	0	0	0
12		55 ²¹	2) ³¹	13) ³¹	4 ¹⁹
年	極	55	44	13	8
	月 日	12月21日	1月15日	12月31日	1月11日

気象庁ホームページより

1 7 警報・注意報・情報の種類別、地域別発表・切替回数表

滋賀県気象年報（彦根地方気象台）より抜粋：平成21年中

種類	区域	1月	2月	3月	4月	5月	6月	7月	8月	9月	10月	11月	12月	合計		
警報	暴風	北部	湖北								4			4		
			湖東									4			4	
			近江西部							2			4			6
		南部	東近江							3			4			7
			近江南部							6			4			10
			甲賀							6			4			10
	暴風雪	北部	湖北													
			湖東													
			近江西部													
		南部	東近江													
			近江南部													
			甲賀													
	大雨	北部	湖北									2			2	
			湖東									3			3	
			近江西部							2	4		3			9
		南部	東近江						1	3	2		3			9
			近江南部							6	4		3			13
			甲賀						2	6	3		3			14
	洪水	北部	湖北													
			湖東										1			1
			近江西部							2	4					6
		南部	東近江						1	3	2		3			9
			近江南部							4	4		3			11
			甲賀						2	4	3		3			12
大雪	北部	湖北											1	1		
		湖東														
		近江西部	2												2	
	南部	東近江														
		近江南部														
		甲賀														
小計	北部	湖北									6		1	7		
		湖東									8			8		
		近江西部	2						6	8		7			23	
	南部	東近江						2	9	4		10			25	
		近江南部							16	8		10			34	
		甲賀						4	16	6		10			36	

滋賀県気象年報（彦根地方気象台）より抜粋：平成21年中

種類	区域		1月	2月	3月	4月	5月	6月	7月	8月	9月	10月	11月	12月	合計	
注意報	濃霧	北部	湖北	5	6		2	1	1			1	3	1	20	
			湖東	5	6		2	1	1			1	3	1	20	
			近江西部	5	6		2	1	1			1	3	1	20	
		南部	東近江	5	6	1	2	1	1			1	1	10	3	31
			近江南部	5	6	1	2	1	1			1	1	10	3	31
			甲賀	5	6	1	2	1	1			1	1	12	4	34
	霜	北部	湖北			32	25									57
			湖東			32	25									57
			近江西部			32	25									57
		南部	東近江			32	25									57
			近江南部			32	25									57
			甲賀			32	25									57
	なだれ	北部	湖北	44	18										15	77
			湖東													
			近江西部	47	42											89
		南部	東近江													
			近江南部													
			甲賀													
	融雪	北部	湖北													
			湖東													
			近江西部													
		南部	東近江													
			近江南部													
			甲賀													
	低温	北部	湖北													
			湖東													
			近江西部													
南部		東近江														
		近江南部														
		甲賀														
雷	北部	湖北	26	7	12	8	7	20	52	36	4	11	6	18	207	
		湖東	26	7	12	8	7	20	52	36	4	11	6	16	205	
		近江西部	26	7	12	8	7	20	52	36	4	11	6	18	207	
	南部	東近江	23	5	11	6	7	19	53	34	4	11	5	2	180	
		近江南部	23	5	11	6	7	19	53	34	4	11	5	2	180	
		甲賀	23	5	11	6	7	19	53	34	4	11	5	2	180	
小計	北部	湖北	134	59	75	69	17	27	89	73	16	39	24	86	708	
		湖東	65	41	75	69	17	25	83	73	16	35	26	52	577	
		近江西部	133	84	75	69	17	31	87	65	16	36	26	70	709	
	南部	東近江	67	39	75	67	22	31	85	71	17	33	33	40	580	
		近江南部	60	39	75	67	17	34	92	64	17	35	32	40	572	
		甲賀	35	13	49	45	14	29	87	64	5	25	20	14	400	
情報（含む お知らせ）			25		1		1	9	37	26	1	12	7	16	135	

（注）滋賀県全般に発表された場合は、湖北、近江東部、近江西部、近江南東部、近江南部、甲賀それぞれに数える。

18 滋賀県で観測した平成21年中の有感地震

気象庁ホームページより

県内有感番号	発震時			震央地名	緯度		経度		深さ	規模	各地の震度
	年	月日	時分		°	'	°	'	km	M	
1	2009年	1月12日	19時39分	福井県嶺南	35	25.4	135	43.5	6	2.9	震度1：高島市朽木柏*
2		2月18日	6時47分	岐阜県美濃中西部	35	39.7	136	18.8	9	5.2	震度3：長浜市公園町*、長浜市高田町*、長浜市内保町*、長浜市落合町*、長浜市五村*、長浜市高月町渡岸寺*、長浜市木之本町木之本*、長浜市余呉町中之郷*、長浜市西浅井町大浦*、高島市朽木市場*、高島市勝野*、米原市長岡*、米原市春照*、米原市下多良* 震度2：彦根市城町、彦根市元町*、長浜市湖北町速水*、豊郷町石畑*、甲良町在土*、多賀町多賀*、高島市今津町日置前*、高島市朽木柏*、高島市マキノ町*、高島市今津町弘川*、高島市安曇川町*、米原市顔戸*、愛荘町愛知川*、大津市木戸市民センター、大津市国分*、大津市真野*、大津市南郷*、近江八幡市桜宮町(旧)、近江八幡市出町*、守山市吉身*、栗東市安養寺*、滋賀日野町河原*、竜王町小口*、野洲市西河原*、湖南市中央森北公園*、湖南市石部中央西庁舎*、湖南市中央東庁舎*、甲賀市甲賀町大久保*、甲賀市土山町*、甲賀市甲賀町相模*、甲賀市信楽町*、東近江市君ヶ畑町、東近江市上二俣町*、東近江市五個荘竜田町*、東近江市山上町*、東近江市下中野町*、東近江市池庄町*、東近江市市子川原町*、東近江市躰光寺町* 震度1：彦根市西今町*、高島市新旭町*、大津市御陵町、大津市木戸消防分団*、近江八幡市安土町小中*、草津市草津*、野洲市小篠原*、甲賀市水口町、甲賀市甲南町*、東近江市八日市緑町*
3		2月21日	7時17分	岐阜県美濃中西部	35	39.5	136	18.3	10	3.6	震度1：長浜市余呉町中之郷*
4		2月21日	7時34分	岐阜県美濃中西部	35	39.4	136	18.3	10	2.9	震度1：長浜市余呉町中之郷*
5		2月22日	12時40分	岐阜県美濃中西部	35	34.4	136	23.7	13	3.7	震度2：長浜市木之本町木之本* 震度1：彦根市城町、彦根市元町*、長浜市公園町*、長浜市高田町*、長浜市落合町*、長浜市五村*、長浜市湖北町速水*、長浜市高月町渡岸寺*、長浜市余呉町中之郷*、長浜市西浅井町大浦*、高島市朽木柏*、高島市勝野*、米原市顔戸*
6		3月8日	6時02分	京都府南部	34	55.5	135	34.0	15	3.8	震度1：大津市国分*、守山市吉身*、栗東市安養寺*、湖南市中央森北公園*、湖南市石部中央西庁舎*、湖南市中央東庁舎*
7		3月28日	19時41分	滋賀県北部	35	29.7	135	59.7	12	3.1	震度2：長浜市西浅井町大浦* 震度1：高島市今津町日置前*
8		5月25日	20時26分	静岡県西部	34	43.3	137	48.0	26	4.7	震度1：彦根市城町、近江八幡市桜宮町(旧)
9		6月4日	17時39分	滋賀県南部	35	9.1	135	56.0	15	2.7	震度1：大津市真野*、守山市吉身*
10		6月4日	22時27分	滋賀県南部	35	9.2	135	56.0	15	2.9	震度1：大津市木戸市民センター、大津市真野*、守山市吉身*、野洲市西河原*
11		6月27日	2時05分	奈良県	34	21.2	136	6.4	8	3.9	震度1：愛荘町安孫子*、滋賀日野町河原*、甲賀市甲賀町大久保*、甲賀市甲賀町相模*、甲賀市信楽町*、東近江市市子川原町*
12		7月21日	18時25分	京都府南部	35	15.1	135	46.4	13	3.5	震度1：高島市今津町日置前*、高島市朽木柏*、高島市朽木市場*、高島市安曇川町*、高島市勝野*、大津市木戸市民センター、大津市木戸消防分団*、湖南市中央森北公園*、湖南市石部中央西庁舎*、湖南市中央東庁舎*、甲賀市信楽町*
13		7月27日	9時44分	愛知県西部	35	4.6	137	16.2	41	4.0	震度1：彦根市城町、近江八幡市桜宮町(旧)、竜王町小口*、東近江市市子川原町*
14		7月27日	21時41分	滋賀県北部	35	24.5	135	57.5	12	2.1	震度1：高島市朽木柏*

県内 有感 番号	発震時			震央地名	緯度		経度		深さ	規模	各地の震度
	年	月日	時分		°	'	°	'	km	M	
15	2009年	8月9日	19時55分	東海道南方沖	33	7.6	138	24.2	333	6.8	震度2：近江八幡市桜宮町(旧) 震度1：彦根市城町、彦根市西今町*、長浜市木之本町木之本*、大津市国分*、近江八幡市出町*、甲賀市水口町、東近江市上二俣町*
16		8月11日	5時07分	駿河湾	34	47.1	138	29.9	23	6.5	震度3：彦根市城町、彦根市西今町*、彦根市元町*、長浜市公園町*、長浜市高田町*、長浜市落合町*、長浜市五村*、長浜市湖北町速水*、長浜市木之本町木之本*、長浜市西浅井町大浦*、豊郷町石畑*、高島市勝野*、米原市春照*、米原市下多良*、大津市国分*、近江八幡市桜宮町(旧)、近江八幡市出町*、草津市草津*、栗東市安養寺*、滋賀日野町河原*、竜王町小口*、野洲市西河原*、湖南市石部中央西庁舎*、甲賀市甲賀町大久保*、甲賀市信楽町*、東近江市上二俣町*、東近江市山上町*、東近江市下中野町*、東近江市市子川原町*、東近江市躰光寺町* 震度2：長浜市内保町*、長浜市高月町渡岸寺*、長浜市余呉町中之郷*、甲良町在土*、多賀町多賀*、高島市今津町日置前*、高島市朽木柏*、高島市マキノ町*、高島市今津町弘川*、高島市朽木市場*、高島市安曇川町*、高島市新旭町*、米原市長岡*、米原市顔戸*、愛荘町安孫子*、愛荘町愛知川*、大津市御陵町、大津市木戸市民センター、大津市木戸消防分団*、大津市真野*、近江八幡市安土町小中*、守山市吉身*、野洲市小篠原*、湖南市中央森北公園*、湖南市中央東庁舎*、甲賀市水口町、甲賀市土山町*、甲賀市甲賀町相模*、甲賀市甲南町*、東近江市君ヶ畑町、東近江市八日市緑町*、東近江市五個荘竜田町*、東近江市池庄町*
17		9月3日	22時26分	薩摩半島西方沖	31	7.5	130	18.0	167	6.0	震度1：彦根市城町
18		10月22日	16時25分	滋賀県北部	35	21.8	135	58.7	16	3.2	震度2：高島市朽木柏*、高島市朽木市場*、高島市勝野* 震度1：長浜市西浅井町大浦*、高島市今津町日置前*、高島市マキノ町*、高島市安曇川町*、高島市新旭町*、愛荘町愛知川*、近江八幡市安土町小中*
19		10月25日	5時50分	京都府南部	35	5.3	135	34.3	13	3.9	震度1：高島市勝野*、大津市木戸市民センター、大津市国分*、栗東市安養寺*、竜王町小口*、野洲市西河原*、湖南市中央森北公園*、湖南市石部中央西庁舎*、湖南市中央東庁舎*、甲賀市甲賀町大久保*、甲賀市信楽町*、東近江市上二俣町*
20		11月9日	22時10分	京都府南部	35	14.7	135	43.4	5	3.0	震度1：大津市木戸市民センター
21		11月16日	17時59分	滋賀県北部	35	16.3	136	8.5	15	3.8	震度2：東近江市躰光寺町* 震度1：彦根市城町、彦根市西今町*、彦根市元町*、長浜市西浅井町大浦*、豊郷町石畑*、甲良町在土*、多賀町多賀*、高島市今津町日置前*、高島市朽木柏*、高島市安曇川町*、高島市勝野*、米原市長岡*、米原市顔戸*、愛荘町安孫子*、愛荘町愛知川*、大津市木戸市民センター、大津市木戸消防分団*、大津市真野*、近江八幡市桜宮町(旧2)、近江八幡市出町*、近江八幡市安土町小中*、守山市吉身*、滋賀日野町河原*、竜王町小口*、野洲市西河原*、湖南市中央森北公園*、湖南市中央東庁舎*、甲賀市甲賀町大久保*、東近江市上二俣町*、東近江市八日市緑町*、東近江市五個荘竜田町*、東近江市下中野町*、東近江市市子川原町*
22		11月22日	23時49分	福井県嶺南	35	29.4	135	54.6	12	3.7	震度2：長浜市西浅井町大浦*、高島市今津町日置前*、高島市マキノ町* 震度1：彦根市城町、長浜市内保町*、長浜市落合町*、長浜市湖北町速水*、長浜市高月町渡岸寺*、長浜市木之本町木之本*、長浜市余呉町中之郷*、高島市朽木柏*、高島市今津町弘川*、高島市朽木市場*、米原市顔戸*
23		11月22日	23時52分	福井県嶺南	35	29.5	135	54.5	12	3.7	震度2：長浜市西浅井町大浦*、高島市マキノ町* 震度1：長浜市湖北町速水*、長浜市木之本町木之本*、長浜市余呉町中之郷*、高島市今津町日置前*、高島市朽木柏*、高島市今津町弘川*、高島市朽木市場*、高島市安曇川町*
24		12月4日	4時33分	滋賀県南部	35	9.9	136	3.4	11	2.7	震度1：近江八幡市出町*

*印は、滋賀県または防災科学技術研究所設置の震度計観測点です。

19 過去10年間の被害状況

年次	災害区分			人的被害(人)			住宅被害(棟)					被害金額 (千円)		
				死者	行方不明	負傷者	全壊	半壊	一部損壊	床上浸水	床下浸水			
12	風雪凍干雷 ・ひょう その他 合計	水害 霜害 干害 雷害 その他 合計	被害	-	-	-	-	-	-	-	-	5	23,196	
			被害	-	-	-	-	-	-	-	-	-	-	4,758
			被害	-	-	-	-	-	-	-	-	-	-	-
			被害	-	-	-	-	-	-	-	-	-	-	98,163
			被害	-	-	-	-	-	-	-	-	-	-	14,117
合計	合計	合計	-	-	-	-	-	-	-	-	5	100		
合計	合計	合計	-	-	-	-	-	-	-	-	-	140,334		
13	風雪凍干雷 ・ひょう その他 合計	水害 霜害 干害 雷害 その他 合計	被害	1	-	3	1	9	159	5	437	657,778		
			被害	-	-	-	-	-	3	-	-	-	55,203	
			被害	-	-	-	-	-	-	-	-	-	51,795	
			被害	-	-	1	-	-	-	-	-	-	-	-
			被害	-	-	-	-	-	-	-	-	-	-	-
合計	合計	合計	1	-	4	1	9	162	5	437	764,776			
14	風雪凍干雷 ・ひょう その他 合計	水害 霜害 干害 雷害 その他 合計	被害	-	-	-	-	-	-	-	-	17	176,408	
			被害	-	-	-	-	-	-	-	-	-	5,261	
			被害	-	-	-	-	-	-	-	-	-	-	
			被害	-	-	-	-	-	-	-	-	-	-	11,009
			被害	-	-	-	-	-	-	-	-	-	-	-
合計	合計	合計	-	-	-	-	-	-	-	17	192,678			
15	風雪凍干雷 ・ひょう その他 合計	水害 霜害 干害 雷害 その他 合計	被害	-	-	1	-	-	2	1	31	818,025		
			被害	-	-	-	-	-	-	-	-	-	-	
			被害	-	-	-	-	-	-	-	-	-	-	
			被害	-	-	-	-	-	-	-	-	-	-	-
			被害	-	-	-	-	-	-	-	-	-	-	-
合計	合計	合計	-	-	1	-	-	2	1	31	818,025			
16	風雪凍干雷 ・ひょう その他 合計	水害 霜害 干害 雷害 その他 合計	被害	1	-	11	-	2	24	1	61	1,471,255		
			被害	-	-	-	-	-	1	-	-	-	64,133	
			被害	-	-	-	-	-	-	-	-	-	-	
			被害	-	-	-	-	-	-	-	-	-	-	45,000
			被害	-	-	1	-	-	-	-	-	-	-	1,000
合計	合計	合計	1	-	12	-	2	25	1	61	1,581,388			
17	風雪凍干雷 ・ひょう その他 合計	水害 霜害 干害 雷害 その他 合計	被害	-	-	-	-	-	-	-	-	42	113,922	
			被害	4	-	11	-	-	381	1	3	10,131		
			被害	-	-	-	-	-	-	-	-	-	-	
			被害	-	-	-	-	-	-	-	-	-	-	116,383
			被害	-	-	-	-	-	-	-	-	-	-	-
合計	合計	合計	4	-	11	-	-	381	1	45	240,436			
18	風雪凍干雷 ・ひょう その他 合計	水害 霜害 干害 雷害 その他 合計	被害	-	-	-	-	-	-	-	-	24	599,205	
			被害	-	-	7	-	2	525	-	1	173,927		
			被害	-	-	-	-	-	-	-	-	-	-	
			被害	-	-	-	-	-	-	-	-	-	-	1,073
			被害	-	-	-	-	-	-	-	-	-	-	10,781
合計	合計	合計	-	-	7	-	2	525	-	25	833,724			
合計	合計	合計	-	-	7	-	2	525	-	25	1,618,710			
19	風雪凍干雷 ・ひょう その他 合計	水害 霜害 干害 雷害 その他 合計	被害	-	-	1	-	-	1	-	45	407,417		
			被害	-	-	-	-	-	-	-	-	-	2,200	
			被害	-	-	-	-	-	-	-	-	-	-	
			被害	-	-	-	-	-	-	-	-	-	-	7,000
			被害	-	-	-	-	-	-	-	-	-	-	-
合計	合計	合計	-	-	1	-	-	1	-	45	416,617			
20	風雪凍干雷 ・ひょう その他 合計	水害 霜害 干害 雷害 その他 合計	被害	-	-	1	-	-	-	11	262	412,473		
			被害	-	-	5	-	-	1	-	-	-	44,407	
			被害	-	-	-	-	-	-	-	-	-	-	
			被害	-	-	-	-	-	-	-	-	-	-	480
			被害	-	-	-	-	-	-	-	-	-	-	-
合計	合計	合計	-	-	6	-	-	1	11	262	457,360			
21	風雪凍干雷 ・ひょう その他 合計	水害 霜害 干害 雷害 その他 合計	被害	-	-	-	-	-	5	-	-	119,712		
			被害	-	-	-	-	-	-	-	-	-	-	
			被害	-	-	-	-	-	-	-	-	-	-	
			被害	-	-	-	-	-	-	-	-	-	-	2,500
			被害	-	-	-	-	-	-	-	-	-	-	-
合計	合計	合計	-	-	-	-	-	5	-	-	122,212			

産業保安編

産業保安行政

高圧ガスおよび火薬類の製造、販売、貯蔵等の許認可事務を行うとともに、高圧ガスおよび火薬類の製造所、貯蔵所等に立ち入り、製造施設等の維持管理状況や保安管理体制の指導を行っている。

また、液化石油ガス販売店に立ち入り、LPガス消費者に係る保安の調査や点検状況などの指導を行い、関係団体と連携し、一般消費者に対して消費者保安の確保を図るため、各種啓発活動に努めている。

さらに、電気工事業を営む事業者の登録事務および電気工事の作業に従事する者の免状交付事務を行っている。

[01. 産業保安行政体系図]

1 高圧ガス保安行政

(1) 高圧ガス規制の目的

高圧ガスによる爆発や火災等の災害を防止するため「高圧ガス保安法」および「液化石油ガスの保安の確保及び取引の適正化に関する法律」に基づき、製造、販売、貯蔵、消費等について規制を行い、その他容器の製造や取扱いを規制することにより災害の防止と公共の安全を確保することを目的としている。

(2) 高圧ガス関係事業所（製造、販売、貯蔵、消費）の現状

「高圧ガス保安法」および「液化石油ガスの保安の確保及び取引の適正化に関する法律」に基づく製造、販売、貯蔵、消費等の許可および届出事業所等は、次のとおりである。

[02. 高圧ガス関係事業所数]

(3) 高圧ガス種類別事業所

事業所が保有する設備のガスの種類別高圧ガス製造事業所数は、次のとおりである。

[03. 高圧ガス種類別事業所数]

(4) 高圧ガス関係の許可・届出件数

平成 21 年度における「高圧ガス保安法」および「液化石油ガスの保安の確保及び取引の適正化に関する法律」に基づく許可、届出の件数は、次のとおりである。

[04. 高圧ガス関係申請件数]

(5) 高圧ガス関係の免状交付

平成 21 年度の高圧ガス製造保安責任者および販売主任者等に係る免状の交付件数は、次のとおりである。

[05. 高圧ガス製造保安責任者等免状交付件数]

(6) 検査等の実施

- ア 「高圧ガス保安法」および「液化石油ガスの保安の確保及び取引の適正化に関する法律」に基づく許可を受けた事業所は完成検査に合格した後でなければ施設を使用してはならないとされており、それらの規定に基づく検査を行っている。
- イ 高圧ガス製造事業所について、施設の位置、構造および設備が技術上の基準に適合しているかについて検査するため、定期的に保安検査を行っている。
- ウ 災害発生防止のため、製造販売事業所等に対して毎年立入検査を実施し、帳簿書類等を検査している。
- エ 高圧ガス運搬車両については、毎年関係機関と協力の上、監視・指導を行っている。

なお、平成 21 年度に実施した立入検査等の結果については、次のとおりである。

[06. 高圧ガス等検査実施件数]

(7) 各種講習会の実施状況

「高圧ガス保安法」および「液化石油ガスの保安の確保及び取引の適正化に関する法律」に基づく設備基準等の徹底と自主保安の確立による災害防止を図るため、各種講習会を実施している。

平成 21 年度講習会実施状況

講習会	実施回数	受講者数
高圧ガス製造事業関係	2	472
液化石油ガス販売事業関係	3	277
計	5	749

2 火薬類・猟銃保安行政

(1) 火薬類・猟銃等規制の目的

火薬類は爆発や火災等の潜在的危険性を有しているため、「火薬類取締法」および「武器等製造法」に基づき、火薬類の製造、販売、貯蔵、消費および猟銃等の製造、販売等を規制し、災害の防止と公共の安全を確保することを目的としている。

(2) 火薬類・猟銃等関係事業所（製造、販売、貯蔵等）の現状

「火薬類取締法」および「武器等製造法」に基づく製造、販売等の許可事業所数は、次のとおりである。

[07.火薬類関係事業所数]

(3) 火薬類・猟銃等関係許可件数

「火薬類取締法」および「武器等製造法」に基づく平成 20 年度の許可件数は、次のとおりであり、譲受および消費許可が大半を占めている。

[08.火薬類・猟銃等関係許可等件数・検査実施件数]

(4) 免状の交付

平成 21 年度における火薬類取扱保安責任者の免状交付数は表のとおりである。

平成 21 年度火薬類取扱保安責任者免状交付件数

免状種別	交付	再交付	書換	計
甲種	10	3	0	13
乙種	3	0	0	3
丙種	0	0	0	0
計	13	3	0	16

(5) 立入検査等

ア 火薬類製造施設および火薬庫について、その位置、構造および設備等が技術上の基準に適合しているかについて年 1 回（定期）保安検査を行っている。

イ 随時、火薬類消費場所等に立入り、「火薬類の保安管理、取扱基準の遵守」および「盗難防止設備等の維持管理」の状況を検査するため、立入検査を行っている。平成 20 年度に実施した検査件数は、次のとおりである。

[09.火薬類・猟銃等関係許可等件数・検査実施件数]

(6) 各種講習会の実施状況

火薬類取扱者を対象とした講習会を実施し、保安意識の高揚と事故防止の徹底を図った。

平成 21 年度講習会実施状況

講習会	実施回数	受講者数
火薬類取扱従事者技術講習会	1	60
建設用びょう打銃保安講習会	-	-
計	1	60

3 電気保安行政

(1) 電気工事士法関係業務

電気工事士法は電気工事の作業に従事する者の一定の資格および義務を定め、電気工事の欠陥による災害の発生の防止に寄与することを目的とした法律である。

平成 21 年度電気工事士免状交付数

免状種別	交付	再交付	書換	計
第一種	115	34	5	154
第二種	722	47	3	772
計	837	81	8	926

(2) 電気工事業法関係業務

電気工事業法は電気工事業を営む者の登録およびその業務の規制を行うことにより、その業務の適正な実施を確保し、それにより電気工作物の保安確保を目的とした法律である。

登録申請時に電気工事業者としての適格性を審査しており、また、建設業の許可を受けた建設業者のうち電気工事業の種類を指定を受けた者は届出をし、登録電気工事業者とみなされて電気工事業法の適用を受けることとなっており、登録業者と同様に適格性を審査している。

平成 21 年度電気工事業の登録（届出）数

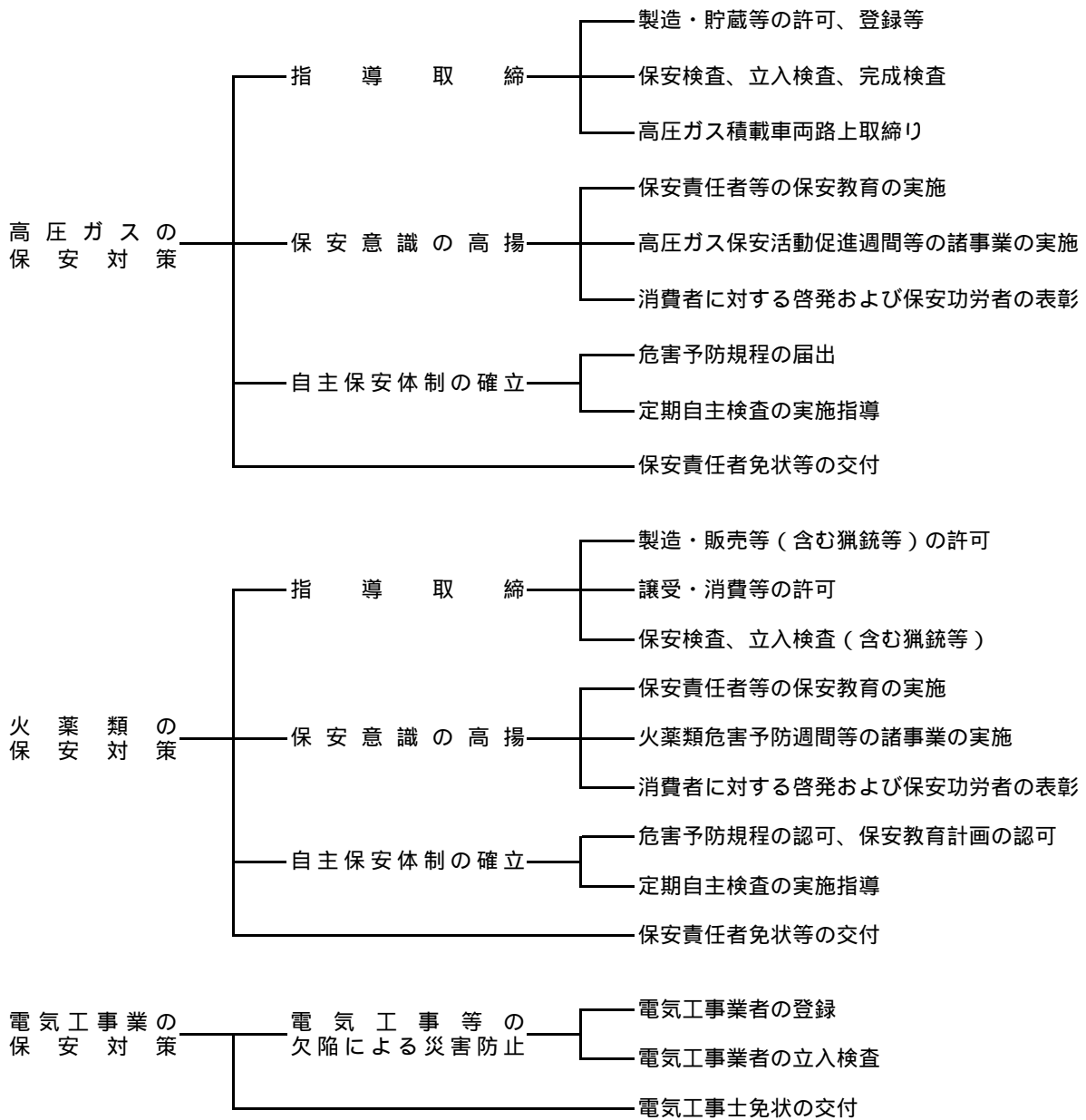
	新規登録	更新登録	登録変更	登録証再交付	累計
登録者数	92	110	46	-	248
みなし登録者数	34	-	25	-	59
計	126	110	71	-	307

(3) 講習会の実施状況

平成 21 年度講習会実施状況

	実施回数	受講者数		計
		登録	届出	
電気工事業者保安講習会	2	817	347	1,164

0 1 産業保安行政体系図



0 2 高圧ガス関係事業所数

各年度3月31日現在

事業所区分		年度	15	16	17	18	19	20	21
製造事業所	第 一 種	一般高圧ガス（一般則）	146	149	151	153	106	106	105
		液化石油ガス（液石則）	92	92	104	105	74	79	80
		冷凍（冷凍則）	309	309	144	136	139	136	131
		計	547	550	399	394	319	321	316
	第 二 種	一般高圧ガス（一般則）	175	179	184	194	200	205	208
		液化石油ガス（液石則）	1	2	2	2	3	4	4
		冷凍（冷凍則）	781	903	644	709	771	832	866
		計	957	1084	830	905	974	1041	1078
貯蔵所	一般高圧ガス（一般則）	101	105	107	115	119	128	129	
	液化石油ガス（液石則）	16	16	18	20	21	12	27	
	計	117	121	125	135	140	140	156	
特定消費者	一般高圧ガス（一般則）	88	57	60	62	61	64	55	
	液化石油ガス（液石則）	101	101	104	105	56	70	50	
	計	189	158	164	167	117	134	105	
容器検査所	一般高圧ガス（一般則）	11	12	13	12	12	12	13	
	液化石油ガス（液石則）	3	3	2	2	2	2	2	
	計	14	15	15	14	14	14	15	
販売事業所	販売事業者数（液石法）	245	245	251	227	223	214	208	
	販売事業所数（液石法）	283	281	305	274	240	232	227	
	保安機関数（液石法）	228	230	254	219	213	208	204	
	認定販売事業者数（液石法）	7	6	6	2	2	2	4	
	充てん事業者数（液石法）	9	10	11	11	11	11	13	
	充てん設備数（液石法）	11	14	22	21	27	28	25	

03 高圧ガス種類別事業所数

各年3月31日現在

区分	第1種製造事業所						第2種製造事業所						計						
	年度	16	17	18	19	20	21	16	17	18	19	20	21	16	17	18	19	20	21
空気		15	15	15	15	15	15	28	15	15	15	17	16	43	30	30	30	32	31
酸素		35	35	35	35	36	36	65	65	67	68	69	70	100	100	102	103	105	106
水素		2	2	2	3	3	3	1	1	2	2	2	1	3	3	4	5	5	4
窒素		62	66	69	73	77	72	78	74	83	86	87	92	140	140	152	159	164	164
炭酸ガス		43	42	43	47	48	45	7	9	10	10	11	14	50	51	53	57	59	59
アセチレン																			
アンモニア		1	1	1	1	1	1							1	1	1	1	1	1
塩素																			
フロンガス		16	16	16	15	14	14	3	2	2	2	2	2	19	18	18	17	16	16
L P ガス		92	104	105	74	79	80	2	2	2	3	4	4	94	106	107	77	83	84
酸化エチレン		1	1	1	1	1	1							1	1	1	1	1	1
その他		31	34	35	35	35	36	29	24	28	28	29	28	60	58	63	63	64	64
計		298	316	322	299	309	303	213	192	209	214	221	227	511	508	531	513	530	530

0 4 高压ガス関係申請件数

平成21年度

許可届出区分	許 可				届 出							
	製 造		貯 蔵		製 造		貯 蔵		販売	特定消費		
	新規	変更	新規	変更	新規	変更	新規	変更	新規	新規	変更	
一般高压ガス（一般則）	1	34	1	10	7	6	7	10	23	2	16	
液化石油ガス（液石則）	1	12		3	1	49			1		1	
冷 凍（冷凍則）	2	10	/	/	54		/	/		/	/	
計	4	56	1	13	62	55	7	10	24	2	17	

0 5 高压ガス製造保安責任者等免状交付件数

平成21年度

免状種別		交付	再交付	書換	平成21年度計	交付累計
製造保安責任者	乙種化学	11	0	-	11	280
	丙種化学(液石)	40	2	-	42	2,063
	丙種化学(特別)	51	0	-	51	1,171
	乙種機械	18	2	-	20	609
	第二種冷凍機械	33	1	-	34	799
	第三種冷凍機械	56	0	-	56	4,636
	小計	209	5	-	214	-
販売主任者	第一種販売	18	0	-	18	295
	第二種販売	63	1	-	64	4,503
	小計	81	1	-	82	-
液化石油ガス設備士		60	6	10	76	3,255
合計		350	12	10	372	-

06 高圧ガス等検査実施件数

平成21年度

検査区分		完 成 検 査	保 安 検 査	立 入 検 査
製 造 所	一 般 高 圧 ガ ス	30	32	0
	液 化 石 油 ガ ス	9	21	0
	冷 凍	10	0	0
移 動 車 両	タンクローリー	1	0	0
	路 上	/	/	24
販 売 事 業 所		/	/	0
容 器 検 査 所		/	/	2
貯 蔵 所		8	/	0
計		58	53	24

07 火薬類関係事業所数

平成22年(2010年)3月31日現在

管内		事業所区分	大津	南部	甲賀	東近江	湖東	湖北	高島	計
		製造事業所(煙火)				2		3		5
販		火薬・爆薬・火工品	1		1			2	1	5
		火工品・実包								
		船舶用火工品								
売		建設用びょう打銃用空砲								
		煙火			1	1		1		3
		競技用紙雷管	8	7	7	12	4	6	2	46
所		小計	9	7	9	13	4	9	3	54
		1級	2		1		1	3	2	9
		(棟数)	4		2		2	6	5	19
火		2級								-
		3級	1							1
		(棟数)	1							1
薬		煙火			1	2	1	3		7
		(棟数)			3	2	1	4		10
		玩具煙火						1		1
庫		(棟数)						1		1
		小計	3		2	2	2	7	2	18
		(棟数)	5		5	2	3	11	5	31
庫外貯蔵庫		販売業者	2		1			2		5
		その他	6	2	1	4	1	3	1	18
		小計	8	2	2	4	1	5	1	23
猟銃等製造販売所		製造								
		製造・販売	1					2		3
		販売	1							1
		小計	2					2		4
		合計	22	9	13	21	7	26	6	104

08 火薬類・猟銃等関係許可等件数

平成21年度

許可区分		件数
製造営業	新設許可	
	変更許可	
販売営業	競技用紙雷管許可	
	上記以外許可	
火薬庫	設置移転許可	
	構造設備変更	
完成検査（製造営業）		
完成検査（火薬庫）		
保安検査（製造施設）		4
保安検査（火薬庫）		16
譲渡許可		7
譲受許可		47
消費許可		47
廃棄許可		28
猟銃等製造許可		
猟銃等販売許可		
計		149

譲受・消費許可件数は市町委譲分も含む

09 火薬類・猟銃等関係検査実施件数

平成21年度

検査場所	検査区分	保安検査	立入検査
煙火製造施設		4	4
火薬類販売所		-	
火薬庫		16	16
庫外貯蔵庫		-	24
消費場所		-	73
計		20	117
猟銃等製造・販売所		-	3
猟銃等販売所		-	1
計		-	4

火薬庫は棟数

通 信 編

平成 21 年中の通信業務の概要

平成 21 年中の県内の災害等通報件数は 79,428 件で、前年に比べ 1,043 件（1.3%）減少している。

通報件数を回線別に見ると、NTT 東西固定電話からの通報件数は 45,533 件で、前年に比べ 3,640 件（8.0%）減少している。IP 電話等からの通報件数は 11,871 件で、前年に比べ 1,965 件（16.6%）増加、携帯電話・PHS からの通報件数は 22,024 件で、前年に比べ 632 件（2.9%）増加と、それぞれ増加している。

[01. 回線別災害等通報件数]

01 回線別災害等通報件数

平成21年中

	種類	件数								
		合計	火災	救急	救助	火災・救急・ 救助以外の 災害、事案	いたづら	間違い通報	その他	
大津市	NTT東西固定電話	9,853	39	6,323	18	83	234	389	2,767	
	IP電話等	3,801	24	2,712	1	34	42	129	859	
	携帯電話・PHS	6,783	74	3,535	53	97	984	347	1,693	
	合計	20,437	137	12,570	72	214	1,260	865	5,319	
彦根市	NTT東西固定電話	3,408	11	2,180	12	13	29	157	1,006	
	IP電話等	962	3	674	3	5	11	21	245	
	携帯電話・PHS	2,564	22	1,405	20	45	44	162	866	
	合計	6,934	36	4,259	35	63	84	340	2,117	
高島市	NTT東西固定電話	6,070	7	1,103	4	4	10	41	4,901	
	IP電話等	1,261	1	240	0	0	2	6	1,012	
	携帯電話・PHS	575	5	398	7	11	3	15	136	
	合計	7,906	13	1,741	11	15	15	62	6,049	
湖南広域 行政組合	NTT東西固定電話	6,181	60	4,672	28	54	27	407	933	
	IP電話等	2,668	26	1,904	6	24	4	124	580	
	携帯電話・PHS	4,904	118	3,077	34	126	12	519	1,018	
	合計	13,753	204	9,653	68	204	43	1,050	2,531	
東近江 行政組合	NTT東西固定電話	9,194	36	7,031	11	130	134	149	1,703	
	IP電話等	1,251	7	871	4	7	10	6	346	
	携帯電話・PHS	2,867	32	1,688	28	50	90	53	926	
	合計	13,312	75	9,590	43	187	234	208	2,975	
甲賀広域 行政組合	NTT東西固定電話	4,990	44	2,739	71	105	102	249	1,680	
	IP電話等	845	9	762	2	6	0	0	66	
	携帯電話・PHS	1,377	36	1,112	16	29	0	0	184	
	合計	7,212	89	4,613	89	140	102	249	1,930	
愛知郡 広域行政 組合	NTT東西固定電話	1,224	3	651	6	5	7	34	518	
	IP電話等	203	0	103	1	1	0	7	91	
	携帯電話・PHS	534	10	338	16	6	2	20	142	
	合計	1,961	13	1,092	23	12	9	61	751	
湖北地域 消防組合	NTT東西固定電話	4,613	15	3,216	21	13	52	157	1,139	
	IP電話等	880	3	692	0	6	8	24	147	
	携帯電話・PHS	2,420	29	1,375	46	34	67	204	665	
	合計	7,913	47	5,283	67	53	127	385	1,951	
県 計	NTT東西固定電話	45,533	215	27,915	171	407	595	1,583	14,647	
	IP電話等	11,871	73	7,958	17	83	77	317	3,346	
	携帯電話・PHS	22,024	326	12,928	220	398	1,202	1,320	5,630	
	合計	79,428	614	48,801	408	888	1,874	3,220	23,623	

NTTのIP電話は「IP電話等」に計上している。