

平成 2 1 年版

消防防災年報

滋 賀 県

は じ め に

近年の社会経済の発展と都市化の進展に伴い、火災をはじめとする各種災害は、ますます多様化、大規模化し、私たちの生活を脅かす危険性は、一層拡大しています。

本県におきましても、平成 20 年には、台風等の風水害により農林・土木を中心として約 4.5 億円の被害が出ました。火災件数では 492 件で前年に比べ 67 件減少しましたが、16 名の尊い命と約 11.5 億円の財産が失われました。

このような情勢の中、県といたしましても、消防防災関係機関と連携し、火災予防の徹底、消防施設等の整備、自主防災組織の育成など、行政と地域住民が一体となった消防防災体制の確立に一層の努力をしていきたいと考えています。

この年報は、平成 20 年を中心とし、県内の消防力の現況と、火災、救急、自然災害等の状況をとりまとめたものです。災害の発生防止・被害軽減対策にお役立ていただければ幸いです。

滋賀県防災危機管理局長 小椋 正清

ご利用いただく方のために

【 共 通 】

- 1 「平成 年度」とは、同年 4 月 1 日から翌年 3 月 31 日までの集計(年度統計)を表しています。また、「平成 年中」とは、同年 1 月 1 日から 12 月 31 日までの集計(暦年統計)を表しています。
- 2 「人口」および「世帯数」は、住民基本台帳および外国人登録法に基づく人口移動状況(出生、死亡、転入、転出等)の合算をもとに県で推計した人口統計を使用しています。同じ調査基準日(例平成 年 4 月 1 日現在)であっても、使用する人口統計の違いにより、他の統計書等と若干数値が異なる場合があります。
- 3 市町合併の関係により、旧町名で表示されている場合があります。また、愛知郡広域行政組合消防本部は愛荘町と東近江市(旧愛東町・湖東町)を管内とするため、管内として東近江市(旧愛東町・湖東町)と記載しておりますが、消防団の事務は東近江市で行っているため数値は同市に計上されています。

【 消防の現況編 】

- 3 「消防本部」「消防署」「消防団」とは、消防組織法に基づき、市町が設置する消防機関で、常備消防としての消防本部・署所と、非常備消防としての消防団に大別されます。また、常備の消防事務については、市町が単独で処理するよりも、相互に応援し、または共同組織等により処理する方

がより効率的かつ合理的な場合が多いため、一部事務組合または事務委託という方法により広域消防の設置が進められています。

- 4 「消防吏員」とは、消防本部・署所に置かれる市町職員で、階級を有し、制服を着用し、消防事務に従事する者をいいます。消防職員のうち消防吏員でない者をその他の職員といますが、消防吏員とでは、消防活動への従事の有無、消防法に基づき付与される権限の有無など職務に関して違いがあります。
- 5 「消防ポンプ自動車等」とは、使用可能な状態にあり、緊急自動車として認められている消防車両をいいます。
- 6 「消防水利」は、火災鎮圧のためには消防車両とともに不可欠のものであり、その種類は、消火栓、防火水槽、プール等の人工水利と、河川、池、湖、沼、海等の自然水利があります。消防法第 20 条に基づく公設のものおよび同法第 21 条に基づき消防水利として指定しているもので、消防上使用可能なもののみを集計しています。
- 7 「消防・救急業務用無線局」とは、消防本部、消防署、出張所および消防団に開設された無線局および消防自動車、救急自動車等に開設された無線局をいい、「防災無線通信施設」とは、それ以外で災害対策基本法、水防法、消防組織法、災害救助法等の諸法令に基づき、市町内において災害対策に関する業務を遂行するために使用することを主たる目的とするものをいいます。
- 8 「消防費性質別歳出決算額」には、公債費および災害復旧事業費は含んでいません。また、補助費等のうち「一部事務組合に対するもの(負担金)」には、組合が消防業務以外の業務(例:し尿処理、ごみ処理等)を処理している場合、消防業務に係る分以外の金額も算入されることがあります。
- 9 「普通会計歳出決算額」では、消防以外の一部事務組合に係る決算額を除いていますので、県計の金額は本県における市町および一部事務組合等の普通会計歳出決算額の合計と一致するものではありません。
- 10 「基準財政需要額」とは、地方交付税法に基づき、地方団体の財政需要を合理的に測定するために一定の方法により算定された額をいい、使用料、手数料、国庫補助金などの特定財源を除く一般財源をもって賄われるべき経費です。
- 11 「幼年消防クラブ」とは、幼年期における防火のしつけおよび防火思想の教育等を図ることを目的として 9 歳以下の児童、園児等を対象として結成されたクラブをいいます。

「少年消防クラブ」とは、防火思想の普及徹底を図ることを目的として 10 歳以上 15 歳以下を対象に結成されたクラブをいいます。

「婦人防火クラブ」とは、「防火クラブ」「消防隊」等その名称のいかんを問わず、火災予防思想の普及および初期消火のための活動を実施している女性の組織で、消防団以外のものをいいます。
- 12 「危険物製造所等」とは、消防法に基づく危険物の製造所、貯蔵所または取扱所をいいます。
- 13 「防火対象物」とは、消防法第 2 条に規定する防火対象物のうち、同法第 17 条の規定により消防用設備等の設置が必要なものを集計しています。

【 火 災 編 】

14 「火災」とは、人の意図に反して発生しもしくは拡大し、または放火により発生して消火の必要がある燃焼現象であって、これを消火するために消火施設またはこれと同程度の効果のあるものの利用を必要とするもの、または人の意図に反して発生し、もしくは拡大した爆発現象をいい、種別を次のとおり区分します。

なお、火災の種別が2以上複合するときは、原則として、焼き損害額の大なるものの種別によりま

- (1) 建物火災：建物またはその収容物が焼損した火災
- (2) 林野火災：森林、原野または牧野が焼損した火災
- (3) 車両火災：自動車車両、鉄道車両および被けん引車またはこれらの積載物が焼損した火災
- (4) 船舶火災：船舶またはその積載物が焼損した火災
- (5) 航空機火災：航空機またはその積載物が焼損した火災
- (6) その他火災：(1)から(5)までに掲げる火災以外の火災（空地、田畑、道路、河川敷など）

15 「損害額」とは、火災によって受けた直接的な損害を、り災時における時価により算出したものをいい、焼き損害額、消火活動による水損などの消火損害額および爆発現象の破壊作用による爆発損害額の合計であって、消火のために要した経費、焼跡整理費、り災のための休業による損失等の間接的な損害を除きます。

16 「焼損棟数」とは、焼損した建物の棟数をいい、焼損の程度を次のとおり区分します。

- (1) 全焼：建物の焼き損害額が火災前の建物の評価額の70%以上のものまたはこれ未満であっても残存部分に補修を加えて再使用できないもの
- (2) 半焼：建物の焼き損害額が火災前の建物の評価額の20%以上のもので全焼に該当しないもの
- (3) 部分焼：建物の焼き損害額が火災前の建物の評価額の20%未満のものでぼやに該当しないもの
- (4) ぼや：建物の焼き損害額が火災前の建物の評価額の10%未満であり焼損床面積が1㎡未満のもの、建物の焼き損害額が火災前の建物の評価額の10%未満であり焼損表面積が1㎡未満のもの、または収容物のみ焼損したもの

17 「り災世帯数」は、一般世帯または施設等の世帯については、国勢調査の例に準じて算出し、り災程度を次のとおり区分します。なお、共同住宅の共用部分のみり災した場合には、り災世帯数を計上しません。

- (1) 全損：建物（収容物を含む。以下半損、小損において同じ。）の火災損害額がり災前の建物の評価額の70%以上のもの
- (2) 半損：建物の火災損害額がり災前の建物の評価額の20%以上で全損に該当しないもの
- (3) 小損：建物の火災損害額がり災前の建物の評価額の20%未満のもの

18 「死者」または「負傷者」とは、火災現場において火災に直接起因して、死亡した者（病死者を除

く。)または負傷した者をいいます。なお、火災により負傷した後 48 時間以内に死亡したものは、火災による死者とします。

【 救急救助編 】

- 19 「救急出場件数」とは、消防法第 2 条に規定する救急業務として、消防機関の設置する救急隊が出場した件数で、傷病者搬送件数、傷病者不搬送件数、医師搬送・医療資器材等輸送件数を合計したものをいいます。
- 20 「搬送人員」とは、救急隊が傷病者を医療機関等へ搬送した人員（医療機関等から他の医療機関等へ搬送（転院搬送）した人員を含む。）をいいます。
- 21 「救急告示医療機関」とは、救急病院等を定める省令（昭和 39 年厚生省令第 8 号）に基づき、救急告示を受けている医療機関をいいます。
- 22 「転送」とは、最初の搬送先医療機関で収容されなかったため、他の医療機関に搬送することをいいます。したがって、転送回数 0 回とは、最初の医療機関で収容された場合をいい、同じく 1 回とは、2 箇所目の医療機関で収容されたものをいいます。
- 23 「救助出動件数」とは、火災、災害、事故等により要救助者の生命または身体に現実の危険が及んでいる事故で、要救助者の存在が確認されているほか、通報時および現場到着時要救助者の存在が予想される状況における事故にあたり、消防機関が要救助者の危険を排除するために、人力、機械力、器具等を用いて安全な場所に救出するために出動した件数をいいます。

【 防災ヘリコプター編 】

- 24 「運航件数」と「運航時間」については、1 件の活動で 2 以上の用務を実施した場合、件数は主たる活動用務に計上し、時間は各用務に分類して計上しています。したがって、件数データがなくても時間データが計上される場合があります。

なお、防災ヘリコプター「^{あつみ}淡海」は、平成 8 年から業務を開始していますが、平成 7 年に試運航していますので、年別運航状況の合計運航時間は、機体の総運航時間を表すものではありません。

【 防 災 編 】

- 25 「自主防災組織」とは、災害が発生したときに被害を最小限に防止し、または軽減するため地域住民が必要な防災資機材等を利用して、初期消火、避難誘導、救護等の活動を行うために組織しているもの（活動の役割分担が地域住民の合意によって定められている必要がありますが、規約等により明文化されている必要はありません。）をいい、防災、防火等の名称を使用しているものであっても実働部隊でないものは除きます。また、消防団、少年消防クラブ、幼年消防クラブおよび法令の規定による自衛防災組織等も除きます（婦人防火クラブのうち、火災予防の啓蒙活動だけでなく、災害時に消火活動、炊き出し等の実践活動を行うものは含みます。）。

26 「住家被害」とは、災害（災害対策基本法第2条に規定するもののうち火災を除いたもの。）により現実に居住のために使用している建物（社会通念上の住家であるかどうかを問わない。）に被害があったものをいい、被害の程度を次のとおり区分します。

- (1) 「全壊」とは、住家はその住居のための基本的機能を喪失したもので、すなわち、住家全部が倒壊、流失、埋没したものまたは住家の損壊（ここでいう「損壊」とは、住家が被災により損傷、劣化、傾斜等何らかの変化を生じることにより、補修しなければ元の機能を復元し得ない状況に至ったものをいう。以下同じ。）が甚だしく、補修により元通りに再使用することが困難なもので、具体的には、住家の損壊若しくは流出した部分の床面積が、その住家の延べ床面積の70%以上に達した程度のものまたは住家の主要な構成要素（ここでいう「主要な構成要素」とは、住家の構成要素のうち造作等を除いたものであって、住家の一部として固定された設備を含む。以下同じ。）の経済的被害を住家全体に占める損害割合で表し、その住家の損害割合が50%以上に達した程度のもの
- (2) 半壊：「半壊」とは、住家はその住居のための基本的機能の一部を喪失したもので、すなわち、住家の損壊が甚だしいが、補修すれば元通りに再使用できる程度のもので、具体的には、損壊部分とその住家の延べ床面積の20%以上70%未満のもの、または住家の主要な構成要素の経済的被害を住家全体に占める損害割合で表し、その住家の損害割合が20%以上50%未満のもの
- (3) 一部損壊：全壊および半壊に至らない程度の住家の破損で、補修を必要とする程度のもので、ただし、ガラスが数枚破損した程度のごく小さなものは除く。
- (4) 床上浸水：住家の床より上に浸水したものおよび全壊・半壊には該当しないが、土砂竹木のたい積により一時的に居住することができないもの
- (5) 床下浸水：床上浸水には至らない程度に浸水したもの

27 「流出・埋没」とは、田畑の耕土が流出し、または砂利等のたい積のため、耕作が不能になったものをいい、「冠水」とは、稲等の先端が見えなくなる程度に水につかったものをいいます。

【 産業保安編 】

28 「高圧ガス」とは、常温下において圧力が1 MPa（メガパスカル）以上となる圧縮ガスであって現にその圧力が1Mpa以上となるもの等「高圧ガス保安法」で定められているものをいいます。

【 通 信 編 】

29 119番への通報手段を「NTT東西固定電話」、「IP電話等」および「携帯電話・PHS」に分類しています。

目 次

【 消防の現況編 】

- 滋賀県内における消防の状況
- 01 消防本部設置状況図
 - 02 消防本部設置状況
 - 03 消防吏員・消防団員数の推移
 - 04 県内市町の消防の概要
 - 05 階級別消防吏員数
 - 06 勤務体制別消防職員数および消防吏員の採用試験状況
 - 07 階級別消防団員数
 - 08 階級別消防団員の報酬年額等
 - 09 年齢別・在職年数別消防吏員数
 - 10 年齢別・在職年数別消防団員数
 - 11 消防吏員の退職事由
 - 12 消防団員の退職・新任状況
 - 13 消防吏員および消防団員の公務による死傷者数
 - 14 職業構成および就業形態別消防団員数
 - 15 無線通信施設および火災通報施設等の状況
 - 16 消防ポンプ自動車等現有数
 - 17 消防水利の現況
 - 18 化学消火薬剤備蓄状況
 - 19 平成20年度市町消防費性質別歳出決算額
 - 20 平成20年度市町消防費歳入決算額財源内訳
 - 21 消防機関の出動状況（消防本部・署所）
 - 22 消防機関の出動状況（消防団）
 - 23 民間防火組織の現況
 - 24 消防大学校派遣状況
 - 25 消防学校教育訓練実施状況
 - 26 消防学校修了者数（消防職員）
 - 27 消防学校修了者数（消防団員）
 - 28 消防表彰（平成20年度）
 - 29 永年勤続功労章・勤続功労章団体別授章者数
- 危険物規制の概要・防火対象物の概要
- 30 危険物取扱者試験・保安講習実施結果
 - 31 危険物施設設置状況
 - 32 数量別・類別危険物製造所等の設置状況
 - 33 危険物製造所等年度別推移
 - 34 危険物製造所等に対する立入検査の状況
 - 35 危険物に係る事故発生状況
 - 36 消防設備士試験実施結果
 - 37 消防設備士講習実施状況
 - 38 用途別防火対象物の状況
 - 39 市町別防火対象物の状況
 - 40 防火対象物年度別推移
 - 41 防火対象物に対する予防査察の実施状況
 - 42 防火対象物定期点検報告制度実施状況

【 火 災 編 】

平成20年中の火災状況

- 43 月別出火件数および損害額
- 44 時間帯別出火件数
- 45 火災種別出火件数および損害額
- 46 初期消火器具使用状況別出火件数
- 47 覚知方法別出火件数
- 48 過去10年間の火災の主原因の推移
- 49 過去10年間の出火件数および損害額の推移
- 50 主な出火原因別出火件数および損害額
- 51 平成9年を100とした場合の火災種別出火件数の推移
- 52 月別火災発生状況
- 53 市町別火災状況
- 54 総合出火原因別火災状況
- 55 過去10ヶ年の火災状況
- 56 月別・市郡別出火件数および損害額
- 57 建物火災の月別・市郡別出火件数および焼損面積
- 58 損害額1千万円以上の火災
- 59 死者の発生した火災の一覧

【 救急救助編 】

平成20年中の救急救助業務の概要

- 60 救急業務の推移
- 61 時間帯別救急出場件数
- 62 救急自動車数、救急隊員数および救急活動状況
- 63 曜日別・月別救急出場件数
- 64 事故種別救急出場件数および搬送人員
- 65 医療機関別搬送人員
- 66 事故種別・傷病程度別搬送人員
- 67 事故種別・年齢区分別搬送人員
- 68 現場到着所要時間別出場件数
- 69 収容所要時間別搬送人員
- 70 転送回数別搬送人員
- 71 事故種別転送理由別件数
- 72 転送者の収容所要時間別搬送人員
- 73 高速自動車国道における救急業務の実施状況
- 74 応急手当普及啓発活動実施状況
- 75 事故種別救助出動件数および救助人員
- 76 救助隊数、救助隊員数および救助活動状況

【 防災ヘリコプター編 】

防災ヘリコプター「淡海」の活動概要

- 77 防災ヘリコプター「淡海」年別運航状況
- 78 防災ヘリコプター「淡海」月別運航状況
- 79 飛行場外離着陸場一覧表
- 80 大規模災害時における飛行場外離着陸場一覧表

【 防 災 編 】

平成20年中の自然災害の状況

- 81 自主防災組織の現況
- 82 災害による被害状況
- 83 地域気象観測資料（降水量、気温等）
- 84 地域気象観測年報（積雪）
- 85 警報・注意報・情報の種類別、地域別発表・切替回数表
- 86 滋賀県で観測した平成19年中の有感地震
- 87 過去10年間の被害状況
- 88 防災行政の状況

【 産業保安編 】

産業保安行政

- 89 産業保安行政体系図
- 90 高圧ガス関係事業所数
- 91 高圧ガス種類別事業所数
- 92 高圧ガス関係申請件数
- 93 高圧ガス製造保安責任者等免状交付件数
- 94 高圧ガス等検査実施件数
- 95 火薬類関係事業所数
- 96 火薬類・猟銃等関係許可等件数・検査実施件数

【 通 信 編 】

平成20年中の通信業務の概要

- 97 回線別災害等通報件数

消防の現況編

滋賀県内における消防の状況

県内では、単独または組合形態により8の消防本部が設置されており、委託を含め全26市町において消防の常備化がされています。また、全ての市町において、消防団が設置されています。(平成21年4月1日現在)

[01.消防本部設置状況図]

[02.消防本部設置状況]

[04.県内市町の消防の概要]

平成21年4月1日現在、消防吏員は1,510名、消防団員は9,376名となっており、吏員数および団員数ともに、前年に比べ増加しています。

[03.消防吏員・消防団員数の推移]

[05.階級別消防吏員数]

[07.階級別消防団員数]

平成21年4月1日現在、消防ポンプ自動車数は308台、小型動力ポンプ数は449台となっています。

[16.消防ポンプ自動車等現有数]

また、消防水利は消火栓が27,627、防火水槽が5,360あります。

[17.消防水利の現況]

平成20年度中、県内より計13名が消防大学校の各教育課程に入校しました。

[24.消防大学校派遣状況]

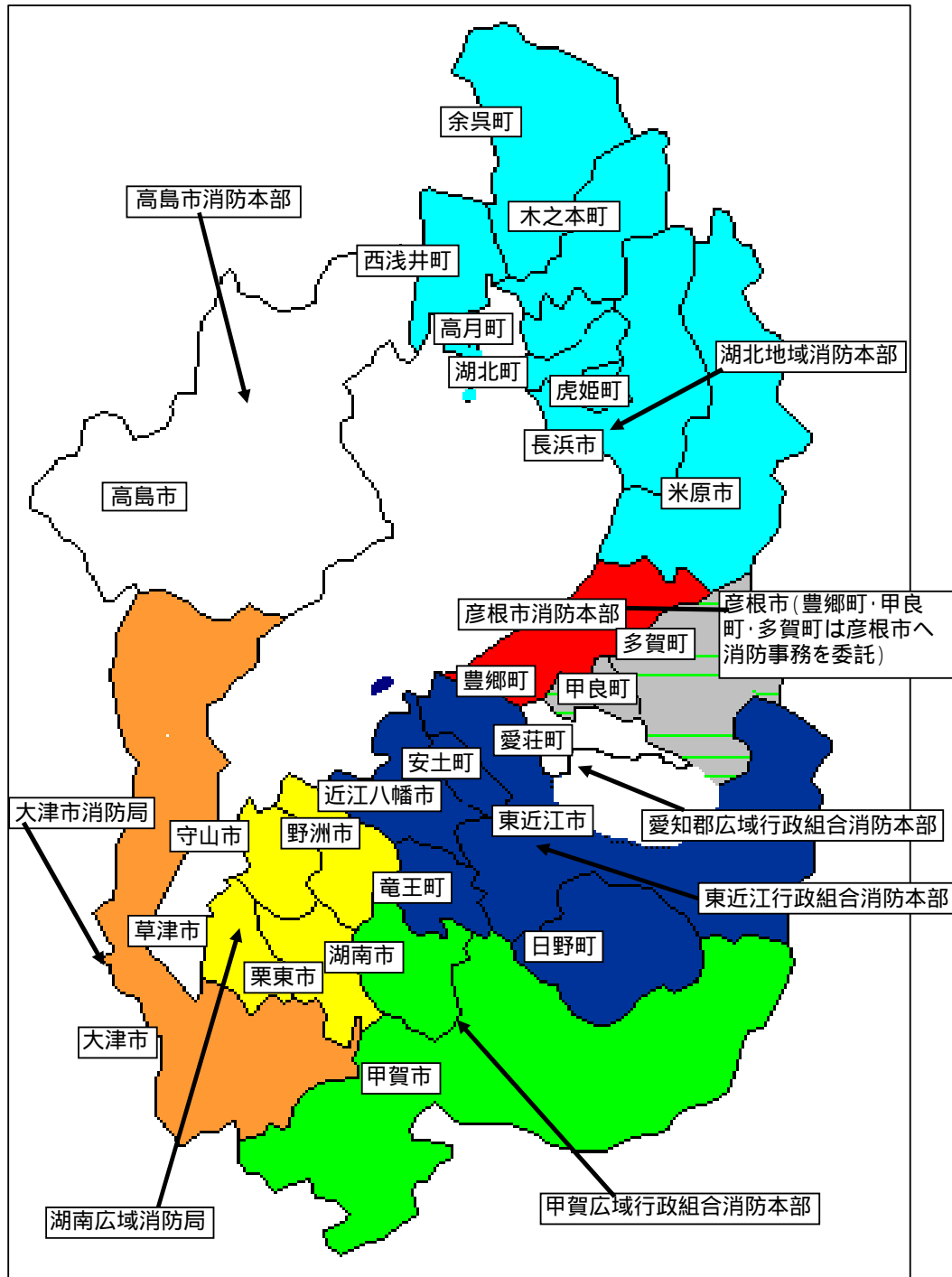
また、消防職員265名、消防団員490名が県消防学校において教育訓練を修了しました。

[26.消防学校修了者数(消防職員)]

[27.消防学校修了者数(消防団員)]

01 消防本部設置状況図

平成21年(2009年)4月1日現在



02 消防本部設置状況

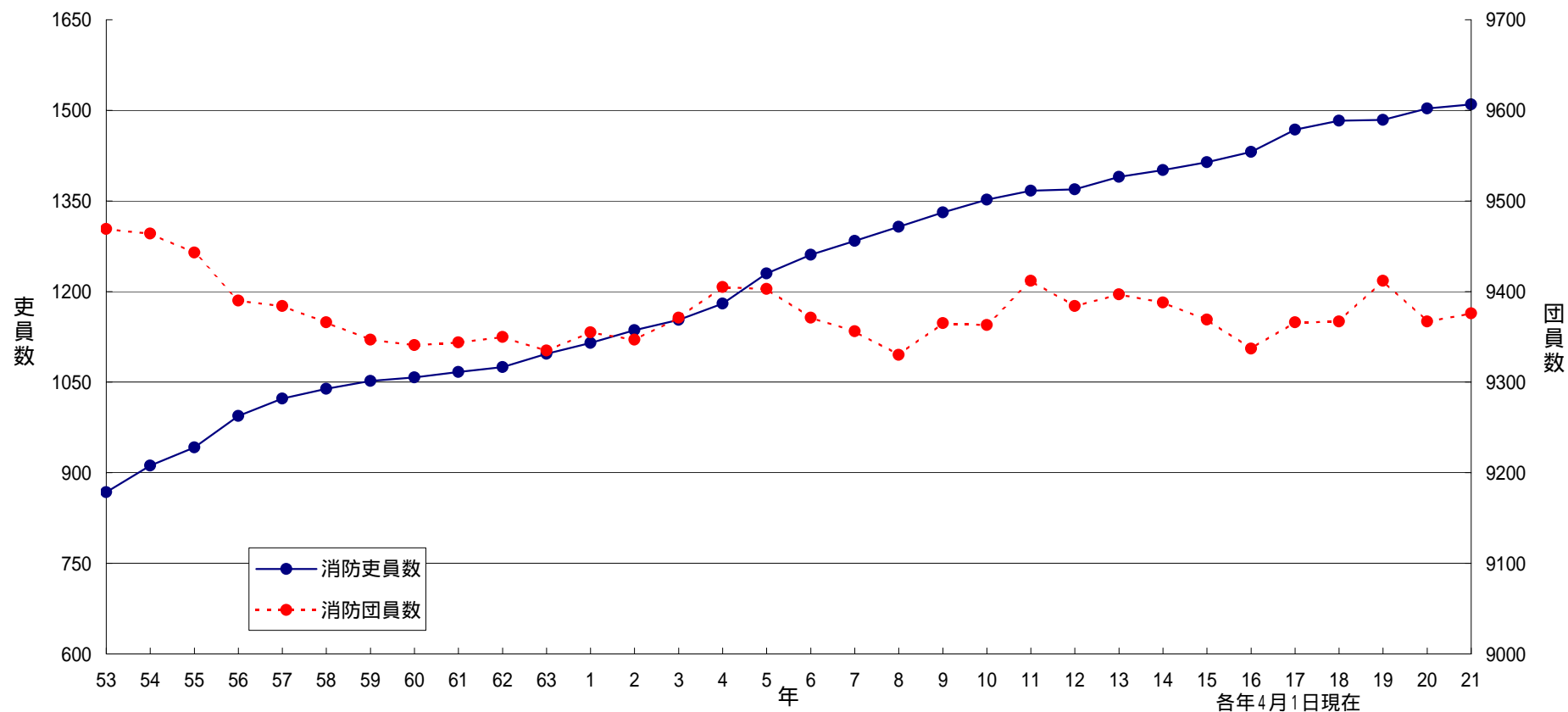
平成21年(2009年)4月1日現在

消防本部名	業務開始 年月日	構成 市 町	面積 (km ²) (H21.4.1)	人口 (人)	職員数 (人)	消防本部所在地
大津市	S23. 9.15	1市	464.10	331,019	291	大津市御陵町3-1 077-522-0119
彦根市	S23. 9.15	1市 事務委託3町	354.21	134,444	132	彦根市西今町4-1-5 0749-22-0119
高島市	S47.4.1	1市	693.00	52,348	101	高島市今津町日置前5-1-5-0 0740-22-1234
愛知郡広域行政組合	S45. 4. 1	1市 1町	105.40	32,819	61	東近江市小八木町1-6番地 0749-45-4119
東近江行政組合	S47. 4. 1	2市 3町	660.67	222,138	241	東近江市東今崎町5-3-3 0748-22-7600
甲賀広域行政組合	S48.4.1	2市	552.18	148,718	187	甲賀市水口町水口6-2-1-8 0748-62-0119
湖南広域行政組合	S45.2.1	4市	256.55	314,175	302	栗東市小柿3-1-1 077-552-1234
湖北地域消防組合	H18.4.1	2市 6町	931.25	164,556	206	長浜市平方町1-1-3-5 0749-62-0444

愛知郡広域行政組合は東近江市のうち旧愛東町・旧湖東町を含む1市1町

職員数は、吏員数ではなく消防職員数を記載

03 消防吏員・消防団員数の推移



年次	53	54	55	56	57	58	59	60	61	62	63	1	2	3	4	5	6	7	8	9	10	11	12	13	14	15	16	17	18	19	20	21
消防吏員数	868	912	942	994	1023	1039	1052	1058	1067	1075	1097	1115	1136	1153	1180	1230	1261	1284	1307	1331	1352	1367	1369	1390	1401	1414	1431	1468	1483	1484	1503	1510
消防団員数	9469	9464	9443	9390	9384	9366	9347	9341	9344	9350	9335	9355	9347	9371	9405	9403	9371	9356	9330	9365	9363	9412	9384	9397	9388	9369	9337	9366	9367	9412	9367	9376

04 県内市町の消防の概要

市町名	面積 (km ²) H21.4.1	人口 (推計人口) H21.4.1	世帯数 H21.4.1	消防本部・署所								消防団						消防水利				平成20年度消防費等									
				消防署数	出張所数	消防職員			消防ポンプ自動車数	普通自動車付	救急自動車数	消防団数	分団数	常備消防団数	消防団員			消防ポンプ自動車数	小型・手引自動車数	消火栓	防火水槽			消防用無線局	消防費 歳出決算額 (千円)	消防費に係る 基準財政需要額 (千円)	普通会計歳出 決算額 (千円)	普通会計決算 額と消防費の 割合 (%)	人口1人 あたり消防費 (円) /人口	1世帯 あたり 消防費 (円) /世帯	
						合計	消防吏員	その他							合計	常勤	非常勤				40m3 以上	20-40 m3未満	基地 地定局								移動 局
県計	4,017.36	1,415,124	531,381	21	31	1,521	1,510	11	71	64	26	219	9,376	9,376	237	392	27,627	5,008	352	22	713	24,926,101	17,740,489	477,456,083	5.2	17,614	46,908				
消防本部設置市計	1,353.94	494,700	195,488	7	11	524	520	4	23	21	3	63	2,227	2,227	77	85	9,410	1,380	65	8	283	7,077,075	5,730,583	205,642,700	3.4	14,306	36,202				
消防事務委託町計	157.37	23,111	7,614										149	149	6		847	203	14			311,632	409,966	10,615,133	2.9	13,484	40,929				
消防一部事務組合計	2,506.05	897,313	328,279	14	20	997	990	7	48	43												8,220,556	-	-	-	9,161	25,041				
組合構成市町計	(2,506.05)	(897,313)	(328,279)								(20)	(150)	(7,000)	(7,000)	(154)	(307)	(17,370)	(3,425)	(273)		14	430	(9,316,838)	(11,599,940)	(261,198,250)	3.6	10,383	28,381			
大津市	464.10	331,019	131,808	4	6	291	289	2	13	11	1	36	(1,248)	1,248	35	59	6,239	808	41	4	115	3,048,031	3,599,707	92,369,105	3.3	9,208	23,125				
彦根市	196.84	111,333	44,554	1	3	132	131	1	6	5	1	16	(466)	466	16	3	2,103	210	3	1	135	1,361,773	1,210,202	35,098,152	3.9	12,232	30,565				
豊郷町	7.78	7,314	2,717									2	(41)	41	2		363	58				92,174	126,437	3,548,852	2.6	12,602	33,925				
甲良町	13.66	7,842	2,291									2	(52)	52	2		385	88				108,545	135,542	3,336,926	3.3	13,841	47,379				
多賀町	135.93	7,955	2,606									2	(56)	56	2		99	57	14			110,913	147,987	3,729,355	3.0	13,943	42,561				
高島市	693.00	52,348	19,126	2	2	101	100	1	4	5	1	11	(513)	513	26	23	1,068	362	21	3	33	1,055,564	920,674	24,721,148	4.3	20,164	55,190				
湖南広域行政組合	256.55	314,175	123,309	4	4	302	300	2	13	11										2	99	2,499,745			-	7,957	20,272				
草津市	(67.92)	125,357	55,567								1	7	(201)	201	7	1	1,940	390	50			1,121,127	1,392,162	34,899,395	3.2	8,943	20,176				
守山市	(54.81)	75,418	26,857								1	8	(211)	211	7	1	1,206	174	6			778,486	828,803	22,475,707	3.5	10,322	28,986				
栗東市	(52.75)	63,359	22,718								1	5	(94)	94	4	3	692	230	10			596,806	717,747	26,786,735	2.2	9,419	26,270				
野洲市	(81.07)	50,041	18,167								1	7	(168)	168	6	3	823	276	6			551,797	669,666	16,984,203	3.2	11,027	30,374				
東近江行政組合	660.67	234,598	83,020	4	2	241	240	1	10	8										3	81	2,020,930			-	8,614	24,343				
近江八幡市	(153.09)	69,258	25,761								1	9	(377)	377	9	9	1,297	146				685,745	763,465	22,745,577	3.0	9,901	26,620				
東近江市	(321.13)	116,853	40,038								1	27	(1,036)	1,036	23	58	3,196	539	22			1,544,086	1,675,828	40,543,159	3.8	13,214	38,566				
安土町	(24.30)	12,141	4,092								1	2	(108)	108	3	16	58	47	2			177,193	189,125	3,772,690	4.7	14,595	43,302				
日野町	(117.63)	22,729	7,979								1	3	(184)	184	5	3	817	131	34			285,341	314,311	8,691,160	3.3	12,554	35,761				
竜王町	(44.52)	13,617	5,150								1	3	(187)	187	4		456	85				219,673	202,842	5,309,093	4.1	16,132	42,655				
甲賀広域行政組合	552.18	148,718	53,560	4	3	187	186	1	10	9										6	89	1,396,467			-	9,390	26,073				
湖南市	(70.49)	54,733	21,675								1	5	(291)	291	8		1,369	164				849,678	717,545	17,152,077	5.0	15,524	39,201				
甲賀市	(481.69)	93,985	31,885								1	23	(1,204)	1,204	27	1	3,218	356	59			1,243,874	1,337,805	32,487,466	3.8	13,235	39,011				
愛知郡広域行政組合	105.40	35,266	11,242	1	2	61	60	1	4	3										1	46	482,217			-	13,674	-				
愛荘町	(37.98)	20,359	7,051								1	6	(134)	134	4		625	109	30			333,246	318,540	7,969,706	4.2	16,368	47,262				
東近江市	(26.53)	(9,257)	(2,707)																												
旧湖東町	(40.89)	(5,650)	(1,484)																												
旧愛東町	(40.89)	(5,650)	(1,484)																												
湖北地域消防組合	931.25	164,556	57,148	1	9	206	204	2	11	12										2	115	1,821,197			-	11,067	31,868				
長浜市	(247.01)	83,288	30,773								1	15	(694)	694	18		602	258	24			935,479	1,048,721	32,767,768	2.9	11,232	30,399				
米原市	(250.46)	40,581	13,095								1	13	(857)	857	12	54	489	261	12			676,228	666,549	20,686,527	3.3	16,664	51,640				
虎姫町	(9.45)	5,453	1,876								1		(109)	109	1	22	152	12				93,791	102,714	2,981,537	3.1	17,200	49,995				
湖北町	(42.76)	8,954	2,662								1	3	(218)	218	3	43		58				128,152	146,556	3,694,330	3.5	14,312	48,141				
高月町	(41.22)	10,078	3,359								1	5	(281)	281	3	33		47	4			223,825	164,364	5,223,237	4.3	22,209	66,634				
木之本町	(91.92)	8,083	2,826								1	4	(247)	247	4	21	430	28	14			180,420	148,093	4,086,458	4.4	22,321	63,843				
余呉町	(167.62)	3,663	1,206								1	3	(188)	188	4	19		47				125,570	96,333	2,975,052	4.2	34,281	104,121				
西浅井町	(80.81)	4,456	1,351								1	2	(211)	211	2	20		67				178,028	98,771	2,420,668	7.4	39,952	131,775				

(注) 消防費等の集計は、市町および消防一部事務組合の歳出決算額の単純合計額です。
東近江市(東近江行政組合分)の面積、人口は(旧)愛東町地区、(旧)湖東町地区(人口は総人口)を除いています。

05 階 級 別 消 防 吏 員 数

平成21年(2009年)4月1日現在

区分 本部名	合 計	う ち 女 性	階 級 別										年 齢 合 計	平 均 年 齢
			消 防 総 監	消 防 司 監	消 防 正 監	消 防 監	消 防 司 令 長	消 防 司 令	消 防 司 令 補	消 防 士 長	消 防 副 士 長	消 防 士		
県 計	1,510	26			4	23	65	160	372	415	149	322	57,696	38.2
消 防 本 部 設 置 市 計	520	8			1	10	21	67	112	160	19	130	20,209	38.9
消 防 一 部 事 務 組 合 計	990	18			3	13	44	93	260	255	130	192	37,487	37.9
大 津 市	289	3	-	-	1	8	13	43	62	77		85	11,445	39.6
彦 根 市	131	3	-	-		1	2	16	31	53	5	23	5,135	39.2
高 島 市	100	2	-	-		1	6	8	19	30	14	22	3,629	36.3
湖 南 広 域 行 政 組 合	300	7	-	-	1	5	11	16	89	96	19	63	11,852	39.5
東 近 江 行 政 組 合	240	7	-	-	1	5	13	25	51	62	40	43	9,463	39.4
甲 賀 広 域 行 政 組 合	186	4	-	-		1	9	10	61	41	19	45	6,466	34.8
愛 知 郡 広 域 行 政 組 合	60	-	-	-			1	6	11	16	3	23	1,908	31.8
湖 北 地 域 消 防 組 合	204	-	-	-	1	2	10	36	48	40	49	18	7,798	38.2

06 勤務体制別消防職員数および消防吏員の採用試験状況

平成21年(2009年)4月1日現在(採用試験状況は平成20年度)

本部名	区分	消 防 職 員						条 例 定 数	消防吏員の採用試験状況			
		消 防 吏 員				そ の 他 職 員	応 募 者 数		合 格 者 数	合格者 応募者 (%)		
		勤務体制別										
		毎日勤務	2部制	3部制	その他 派遣等							
県	計	1,521	1,510	307	942	221	40	11	1,589	517	79	15.3
消防本部設置市	計	524	520	102	396		22	4	533	189	33	17.5
消防一部事務組合	計	997	990	205	546	221	18	7	1,056	328	46	14.0
大津市		291	289	59	230			2	302	137	17	12.4
彦根市		132	131	27	92		12	1	131	25	7	28.0
高島市		101	100	16	74		10	1	100	27	9	33.3
湖南広域行政組合		302	300	76		221	3	2	330	69	13	18.8
東近江行政組合		241	240	42	191		7	1	247	54	7	13.0
甲賀広域行政組合		187	186	43	141		2	1	204	135	19	14.1
愛知郡広域行政組合		61	60	10	46		4	1	61	28	2	7.1
湖北地域消防組合		206	204	34	168		2	2	214	42	5	11.9

07 階 級 別 消 防 団 員 数

平成21年(2009年)4月1日現在

区分 市町名	合 計	うち 女性	階 級 別							年 齡 合 計	平 均 年 齡	条 例 定 員
			団 長	副 団 長	分 団 長	副 分 団 長	部 長	班 長	団 員			
県 計	9,376	183	26	80	225	212	376	1,215	7,242	364,485	38.9	9,788
大 津 市	1,248	10	1	16	36	36	163	198	798	54,091	43.3	1,356
彦 根 市	466	14	1	5	19	15	17	81	328	18,670	40.1	525
豊 郷 町	41		1	1	2	2	2	7	26	1,695	41.3	50
甲 良 町	52		1	1	2	2	2	8	36	2,232	42.9	60
多 賀 町	56		1	1	2	2	2	5	43	2,417	43.2	60
高 島 市	513	6	1	6	11		28	54	413	19,592	38.2	560
草 津 市	201	18	1	2	6	9	7	30	146	8,896	44.3	228
守 山 市	211	13	1	2	8	8	8	37	147	8,686	41.2	214
栗 東 市	94	15	1	2	5	5	9	10	62	4,276	45.5	98
野 洲 市	168	18	1	3	7	7	7	28	115	7,160	42.6	178
近江八幡市	377	9	1	2	11	9	17	43	294	15,968	42.4	382
東 近 江 市	1,036	16	1	10	27	27	29	120	822	38,778	37.4	1,047
安 土 町	108	8	1	1	2	2	4	14	84	4,150	38.4	110
日 野 町	184		1	1	3	4		17	158	6,689	36.4	185
竜 王 町	187	6	1	1	3	3	6	14	159	6,966	37.3	190
湖 南 市	291		1	2	5	5	10	21	247	10,373	35.6	293
甲 賀 市	1,204	21	1	8	28	28	34	140	965	40,982	34.0	1,230
愛 荘 町	134	5	1	2	6	5	4	46	70	4,697	35.1	142
長 浜 市	694	19	1	5	15	15	19	116	523	28,772	41.5	726
米 原 市	857		1	3	10	11		97	735	33,639	39.3	862
虎 姫 町	109	5	1	1			5	17	85	4,237	38.9	110
湖 北 町	218		1	1	3	3	3	16	191	8,231	37.8	218
高 月 町	281		1	1	5	5		35	234	9,885	35.2	284
木 之 本 町	247		1	1	4	4		21	216	8,915	36.1	266
余 呉 町	188		1	1	3	3		21	159	7,327	39.0	200
西 浅 井 町	211		1	1	2	2		19	186	7,161	33.9	214

08 階級別消防団員の報酬年額等

平成21年(2009年)4月1日現在

区分 市町名	報酬年額(円)							1回当たりの出動手当額(円)				
	団長	副団長	分団長	副分団長	部長	班長	団員	火災	風水害 等災害	警戒	訓練	その他
大津市	66,000	52,500	37,000	27,000	22,000	20,000	19,000	3,000	3,000	2,000	1,600	1,600
彦根市	85,000	61,000	41,000	26,000	20,000	17,000	16,000	2,100	2,100	2,100	1,300	1,300
豊郷町	120,000	85,000	60,000	55,000	50,000	45,000	35,000	1,600	1,600	1,600	1,400	1,400
甲良町	120,000	85,000	67,000	57,000	54,000	45,000	33,000	1,700	1,700	1,700	1,500	1,500
多賀町	129,000	91,000	61,000	56,000	53,000	51,000	40,000	1,700	1,700	1,700	1,500	1,500
高島市	130,000	90,000	60,000		50,000	45,000	37,000	2,000	2,000	2,000	2,000	2,000
草津市	68,000	56,000	44,000	32,500	27,500	21,500	15,500	1,500	1,500	1,500	1,100	1,100
守山市	67,000	55,000	43,000	30,000	27,000	21,000	15,000	1,500	1,500	1,500	1,100	1,100
栗東市	67,300	55,800	43,400	31,600	27,500	20,900	16,400	1,500	1,500	1,500	1,100	1,100
野洲市	67,000	55,000	43,000	30,000	27,000	21,000	15,000	1,500	1,500	1,500	1,100	1,100
近江八幡市	72,000	48,000	41,000	31,000	19,000	16,000	13,000	1,500	1,500	1,500	1,500	
東近江市	82,500	69,000	50,500	45,500	37,000	37,000	36,000	3,000	3,000	2,000	2,000	2,000
安土町	100,000	70,000	50,000	40,000	35,000	25,000	15,000	1,500	1,500	1,500	1,500	1,000
日野町	120,000	80,000	50,500	45,000		34,500	15,000	1,700	1,700	1,700	1,700	1,700
竜王町	160,000	82,000	56,000	45,000	32,000	24,000	16,000	1,800	1,800	1,800	1,800	1,800
湖南市	114,000	99,000	79,000	73,000	59,000	55,000	43,000	2,500	2,500	2,500	2,000	2,000
甲賀市	82,500	64,000	50,500	45,500	37,000	37,000	36,000	1,900	1,900	1,900	1,600	1,600
愛荘町	180,000	140,000	120,000	100,000	90,000	70,000	60,000			1,700	1,700	1,700
長浜市	88,000	66,000	58,000	26,000	21,000	17,000	15,000	2,100	2,100	1,300	1,300	1,300
米原市	155,000	86,000	58,000	38,000		28,000	16,000			2,200	2,200	2,200
虎姫町	75,000	55,000			30,000	20,000	10,000				1,500	
湖北町	75,000	55,000	40,000	20,000	22,000	15,000	10,000	1,500	1,500	1,500	1,500	1,500
高月町	120,000	85,000	65,000	55,000		35,000	17,000					
木之本町	120,000	85,000	65,000	55,000		35,000	17,000					1,500
余呉町	120,000	85,000	65,000	55,000		35,000	17,000	500	500	500	1,000	500
西浅井町	110,000	78,000	60,000	55,000		32,000	17,000	1,000	1,000	1,000	1,000	1,000

09 年 齡 別 ・ 在 職 年 数 別 消 防 吏 員 数

平成21年(2009年)4月1日現在

区分 本部名	年 齡										合計	在 職 年 数						
	18～21歳	22～25歳	26～29歳	30～33歳	34～37歳	38～41歳	42～45歳	46～49歳	50～53歳	54歳以上		5年未満	5年以上 10年未満	10年以上 15年未満	15年以上 20年未満	20年以上 25年未満	25年以上 30年未満	30年以上
県 計	71	172	162	193	192	119	120	148	153	180	1,510	260	189	183	213	140	187	338
消防本部設置市計	26	50	42	54	78	55	59	37	58	61	520	88	44	67	88	74	43	116
消防一部事務組合計	45	122	120	139	114	64	61	111	95	119	990	172	145	116	125	66	144	222
大 津 市	9	31	18	27	38	35	42	30	23	36	289	49	25	28	55	50	28	54
彦 根 市	6	7	13	13	28	12	10	5	25	12	131	18	8	24	21	14	9	37
高 島 市	11	12	11	14	12	8	7	2	10	13	100	21	11	15	12	10	6	25
湖南広域行政組合	21	34	22	30	30	14	21	51	40	37	300	53	35	20	37	13	75	67
東近江行政組合	10	28	30	27	24	11	12	32	24	42	240	37	35	32	22	6	32	76
甲賀広域行政組合	10	39	27	21	26	15	9	8	13	18	186	61	18	19	28	14	14	32
愛知郡広域行政組合	4	13	12	9	7	6	2	4	2	1	60	16	12	10	8	8	4	2
湖北地域消防組合		8	29	52	27	18	17	16	16	21	204	5	45	35	30	25	19	45

10 年 齡 別 ・ 在 職 年 数 別 消 防 団 員 数

平成21年(2009年)4月1日現在

区分 市町名	年 齢										合計	在 職 年 数						
	~21歳	22~25歳	26~29歳	30~33歳	34~37歳	38~41歳	42~45歳	46~49歳	50~53歳	54歳以上		5年未満	5年以上 10年未満	10年以上 15年未満	15年以上 20年未満	20年以上 25年未満	25年以上 30年未満	30年以上
県 計	28	253	794	1,486	2,078	1,729	1,121	771	518	598	9,376	3,662	2,508	1,500	838	446	280	142
大 津 市	4	13	36	99	209	238	191	144	122	192	1,248	406	294	215	134	75	85	39
彦 根 市	4	15	43	53	87	72	51	65	33	43	466	161	101	63	63	33	34	11
豊 郷 町			1	9	8	8	2	4	2	7	41	14	11	6	4	3	1	2
甲 良 町		1	4	5	10	7	3	5	8	9	52	17	9	2	6	6	8	4
多 賀 町			1	8	8	9	7	8	11	4	56	9	11	10	8	14	3	1
高 島 市	2	15	67	75	103	89	74	40	22	26	513	193	133	91	43	28	16	9
草 津 市		5	6	13	34	30	26	25	25	37	201	64	35	24	24	20	21	13
守 山 市		2	10	20	45	40	32	29	19	14	211	68	51	39	28	17	4	4
栗 東 市			7	6	12	6	10	18	13	22	94	38	8	13	16	9	8	2
野 洲 市			12	14	30	27	28	17	16	24	168	61	33	31	17	14	8	4
近 江 八 幡 市	1	4	14	36	54	83	61	47	38	39	377	168	86	64	37	12	5	5
東 近 江 市	4	43	103	172	238	197	130	75	44	30	1,036	550	228	108	80	48	15	7
安 土 町		4	8	19	25	19	16	8	1	8	108	69	21	8	4	3		3
日 野 町		2	11	37	72	34	20	4	4		184		123	48	8	4	1	
竜 王 町		2	7	47	57	36	16	12	4	6	187	147	27	6	2	4		1
湖 南 市	2	5	34	81	70	58	20	13	3	5	291	125	93	48	14	8	2	1
甲 賀 市	6	67	184	312	354	164	73	27	9	8	1,204	526	423	186	53	7	5	4
愛 荘 町		6	31	30	30	13	13		5	6	134	91	22	5	8	5	1	2
長 浜 市		11	30	73	142	131	97	90	52	68	694	190	187	139	85	52	31	10
米 原 市	3	20	50	116	167	211	130	80	55	25	857	314	249	153	79	43	13	6
虎 姫 町			4	17	28	31	14	7	5	3	109	50	31	19	5	4		
湖 北 町	1	5	19	36	57	41	30	16	9	4	218	90	51	43	18	8	5	3
高 月 町		5	24	79	86	59	20	7		1	281	119	102	39	17	3		1
木 之 本 町	1	9	33	56	56	46	19	15	7	5	247	68	62	54	39	12	8	4
余 呉 町		3	11	25	46	54	20	11	8	10	188	38	49	49	33	7	6	6
西 浅 井 町		16	44	48	50	26	18	4	3	2	211	86	68	37	13	7		

11 消防吏員の退職事由

平成20年度

区分 本部名	退職消防 吏員合計 (人)	退 職 事 由 別											
		自 己 都 合				定年等	傷 病			死 亡		免職等	
		在 職 年 数 別			公務		その他	公務	その他				
		5年未満	5年以上 10年未満	10年以上									
県 計	69	32	7	1	24	33	1		1	2	1	1	1
消 防 本 部 設 置 市 計	29	18	3	1	14	9	1		1	1	1		
消 防 一 部 事 務 組 合 計	40	14	4		10	24				1		1	1
大 津 市	15	8	2		6	6	1		1				
彦 根 市	6	2	1	1		3				1	1		
高 島 市	8	8			8								
湖 南 広 域 行 政 組 合	5	1			1	4							
東 近 江 行 政 組 合	7	3			3	3				1		1	
甲 賀 広 域 行 政 組 合	21	9	4		5	11							1
愛 知 郡 広 域 行 政 組 合	3					3							
湖 北 地 域 消 防 組 合	4	1			1	3							

1 2 消防団員の退職・新任状況

平成20年度

区分 市町名	退 職 団 員														新 任 団 員										
	合 計	退 職 事 由 別							在 職 年 数 別							合 計	年 齢 区 分								
		自 己 都 合	定 年 等	傷 病	死		整 理 統 合	5 年 未 満	10 年 未 満	15 年 未 満	20 年 未 満	25 年 未 満	30 年 未 満	21 歳 未 満	21 歳 25 歳		26 歳 30 歳	31 歳 35 歳	36 歳 40 歳	41 歳 45 歳	46 歳 50 歳	51 歳 以上	41 歳 以上 の 再 入 団		
					公 務	そ の 他																		公 務	そ の 他
県 計	891	883	1			7	7	272	283	154	71	53	35	23	872	14	106	238	262	148	61	24	19	11	
大 津 市	72	70	1			1	1	11	30	16	1	4	9	1	83	1	5	14	20	24	14	3	2		
彦 根 市	67	65				2	2	43	7	3	2	5	5	2	55	1	9	20	13	9	2		1	1	
豊 郷 町	4	4						1		2				1	4		1	1	2						
甲 良 町	2	2						1				1			3	1		1	1						
多 賀 町	2	2										1		1	2		1	1							
高 島 市	47	47						15	14	7	3	3	2	3	43	1	4	14	9	7	7	1		4	
草 津 市	9	9						1	1			1	2	4	5	1	1	1	1	1					
守 山 市	12	12						2		4	3	1	1	1	10	1	2	5	2						
栗 東 市	1	1						1							6		1	1	1	1	1	1			
野 洲 市	14	14						5		2	2	2	1	2	10		4	2	2	1	1				
近江八幡市	48	46				2	2	21	10	5	7	3	1	1	38		2	4	4	12	5	4	7		
東 近 江 市	143	142				1	1	58	61	10	9	3	1	1	135	2	16	33	32	35	9	5	3	1	
安 土 町	18	18						5	11	1				1	22		3	4	9	3	1		2		
日 野 町	30	30						15	12	2	1				26			2	16	7		1			
竜 王 町	36	36						7	28	1					36			7	22	4	3				
湖 南 市	32	32						5	9	8	4	2	2	2	34	2	2	20	8	2					
甲 賀 市	106	106						12	39	38	11	5	1		111	2	28	33	35	9	3	1		1	
愛 荘 町	50	50						49	1						56		3	14	23	10	3	2	1		
長 浜 市	38	38						4	12	12	6	2	2		40		5	10	12	7	3	3			
米 原 市	62	62						4	17	16	10	9	5	1	64	3	5	20	22	7	5	1	1		
虎 姫 町	6	6							5	1					4			1	2		1				
湖 北 町	16	15				1	1	1	7	1	4	2	1		16	1	3	6	5	1					
高 月 町	28	28						1	9	11	3	4			28		4	9	12	2	1			1	
木之本町	13	13						1	1	4	3	1	1	2	11		3	4	3		1			1	
余 呉 町	13	13						7	3	1		2			12		2	3	3	2		1	1	2	
西 浅 井 町	22	22						2	6	9	2	2	1		18		8	7	3						

1 3 消防吏員および消防団員の公務による死傷者数

平成20年中

区分 市町名	消 防 吏 員								消 防 団 員																					
	合計		火災		風水等 災害		救急 業務		演 習・ 訓練		特別 警戒		捜索		その他		合計		火災		風水等 災害		演 習・ 訓練		特別 警戒		捜索		その他	
	死 者	負 傷 者	死 者	負 傷 者	死 者	負 傷 者	死 者	負 傷 者	死 者	負 傷 者	死 者	負 傷 者	死 者	負 傷 者	死 者	負 傷 者	死 者	負 傷 者	死 者	負 傷 者	死 者	負 傷 者	死 者	負 傷 者	死 者	負 傷 者	死 者	負 傷 者		
県 計	1	18	7				1	8			1				2		26	1			21	1							3	
消防本部設置市計	1	3	1				1	1			1						6				3								3	
消防事務委託町計																														
消防一部事務組合計		15	6					7							2															
組合構成市町計																	20	1			18	1								
大 津 市		1	1														5				2								3	
彦 根 市	1	1					1				1						1				1									
豊 郷 町																														
甲 良 町																														
多 賀 町																														
高 島 市		1						1																						
湖南広域行政組合		12	6					6																						
草 津 市																	1				1									
守 山 市																	3				3									
栗 東 市																														
野 洲 市																														
東近江行政組合																														
近 江 八 幡 市																	2				1	1								
東 近 江 市																	2				2									
安 土 町																														
日 野 町																	2				2									
竜 王 町																														
甲賀広域行政組合		3						1							2															
湖 南 市																														
甲 賀 市																	5				5									
愛知郡広域行政組合																														
東 近 江 市																														
愛 荘 町																														
湖北地域消防組合																														
長 浜 市																														
米 原 市																														
虎 姫 町																														
湖 北 町																														
高 月 町																	3	1			2									
木 之 本 町																														
余 呉 町																														
西 浅 井 町																	2				2									

愛知郡広域行政組合消防本部の管内として表示（旧愛東町、旧湖東町）。数値は東近江行政組合の東近江市の欄に計上

1 4 職業構成および就業形態別消防団員数

平成21年(2009年)4月1日現在

区分 市町名	合 計	職 業 構 成					就 業 形 態				
		公 務 員			日本郵 政グ ループ 職員	その他	被用者	自営業 者	家族従 業員	その他	
		国家 公務員	地方公 務員	特殊法 人等職 員							
県 計	9,376	49	624	258	64	8,381	7,018	1,303	504	551	
大 津 市	1,248	8	66	53	14	1,107	781	294	81	92	
彦 根 市	466	9	26	2		429	283	96	18	69	
豊 郷 町	41	1	8	2		30	25	10	6		
甲 良 町	52		7	2		43	40	6	4	2	
多 賀 町	56		4	6	1	45	47	4	5		
高 島 市	513	1	39	21	9	443	365	55	55	38	
草 津 市	201		4	8		189	113	83	3	2	
守 山 市	211		15	1		195	151	31	28	1	
栗 東 市	94		1			93	62	23	8	1	
野 洲 市	168		20		1	147	132	22	4	10	
近江八幡市	377	2	28	5	1	341	243	62	36	36	
東 近 江 市	1,036	4	58	44	10	920	824	157	32	23	
安 土 町	108		13		1	94	79	14	10	5	
日 野 町	184		6	7	3	168	146	18	19	1	
竜 王 町	187		17	9		161	164	9	7	7	
湖 南 市	291		24			267	243	42	6		
甲 賀 市	1,204	3	58	35	8	1,100	963	134	49	58	
愛 荘 町	134	2	25		2	105	93	17	5	19	
長 浜 市	694		18	12	4	660	577	67	25	25	
米 原 市	857	13	85	16	3	740	657	92	29	79	
虎 姫 町	109		12	2		95	73	13	5	18	
湖 北 町	218	1	14	8		195	200	8	9	1	
高 月 町	281	4	18	18	1	240	243	10	25	3	
木 之 本 町	247	1	14	3	2	227	215	18	14		
余 呉 町	188		25		2	161	136	5	5	42	
西 浅 井 町	211		19	4	2	186	163	13	16	19	

15 無線通信施設および火災通報施設等の状況

平成21年(2009年)4月1日現在

区分 市町名	消防・救急業務用無線局数					火災通報施設等						救急指令装置		防災無線通信施設												
	合計	固定局	基地局・携帯基地局	移動局	その他無線局	火災報知器		テレビ監視装置	望楼	電話回線			救急指令専用	消防指令装置と併用	同報無線				移動無線				地域防災無線			
						受信機	発信機			合計	火災報知専用電話(119)	消防電話			加入電話	親局	中継局	同報子局		基地局	中継局	移動局		基地局	中継局	移動局
																		屋外拡声子局	戸別受信機			車載型	携帯型			
県計	783	1	23	759			2		446	117	71	258	9	27	14	906	66,324	31	12	535	149	574	8		341	
消防本部設置市計	291		8	283			2		157	46	19	92	2	7	5	84	24,084	10	8	168	38	175				
消防事務委託町計															2		19	4,726	1		4		4			
消防一部事務組合計	444	1	13	430					285	71	48	166	7													
組合構成市町計	48		2	46					4		4			18	9	803	37,514	20	4	363	111	395	8		341	
大津市	119		4	115			2		52	18		34		1	1	36	5,830	2	2	7	23	24				
彦根市	136		1	135					40	6	3	31	1					1		10	5	19				
豊郷町														1		3	2,445									
甲良町														1		16	2,281									
多賀町																		1		4		4				
高島市	36		3	33					65	22	16	27	1	6	4	48	18,254	7	6	151	10	132				
湖南広域行政組合	101	1	1	99					94	12	19	63	1													
草津市																							1		78	
守山市																							2		77	
栗東市														1		72	142						1		39	
野洲市														1		84	243	1		15	1	18				
東近江行政組合	84		3	81					87	21	17	49	2													
近江八幡市	29		1	28																1	18	10				
東近江市																			4	56	6	110	2		112	
安土町														1		5	4,100					31				
日野町														1		9							1		24	
竜王町																		1		8	5	1				
甲賀広域行政組合	95		6	89					45	8	2	35														
湖南市														1		86	160	1		9		7				
甲賀市									4		4			1	3	34	4,975	4		51	13	60				
愛知郡広域行政組合	47		1	46					26	18		8														
東近江市																										
愛荘町	19		1	18										1		63	5,350	1		28		29				
湖北地域消防組合	117		2	115					33	12	10	11	4													
長浜市														2	1	191	2,128	1	1	60	60	60				
米原市														4	1	151	12,857	1		56	6	58				
虎姫町														1		10	1,935						1		11	
湖北町														1		9			1	7		3				
高月町														1	1	35	2,935	1		12		9				
木之本町														1	1	33	100	1	1	21	10	9				
余呉町																	1,252	1		10						
西浅井町														1	2	21	1,337	1	2	12						

愛知郡広域行政組合の構成市町として東近江市(旧愛東町・湖東町)を表示しています。実際の東近江市(旧愛東町・湖東町)のデータは東近江市に計上されています。

17 消防水利の現況

平成21年(2009年)4月1日現在

区分 市町名	計 (A) + (B)	消 火 栓			小 計 (B) = (C) + (D)						公 設 (C)					私 設 (D)					そ の 他					
		小計 (A)	公設	私設	防 火 水 槽				井戸	防 火 水 槽				井戸	防 火 水 槽				井戸	計	等河川・溝	海・湖	プールの	濠・池等	下水道	その他
					100m ³ 以上	60~100m ³ 未満	40~60m ³ 未満	20~40m ³ 未満		100m ³ 以上	60~100m ³ 未満	40~60m ³ 未満	20~40m ³ 未満		100m ³ 以上	60~100m ³ 未満	40~60m ³ 未満	20~40m ³ 未満								
県 計	33,190	27,627	27,279	348	126	236	4,646	352	203	56	137	4,012	283	153	70	99	634	69	50	1,595	653	135	382	346	9	70
大 津 市	7,088	6,239	5,929	310	57	98	653	41		16	41	428	9		41	57	225	32		575	168	76	127	133	9	62
彦 根 市	2,316	2,103	2,103		1	2	207	3		1	2	189	3				18			34	6	3	20	5		
豊 郷 町	421	363	363				58					57					1			15	10		4	1		
甲 良 町	473	385	385				88					88								21	21					
多 賀 町	170	99	99			4	53	14			4	53	14							16	10		6			
高 島 市	1,475	1,068	1,068			3	359	21	24		3	350	18	24			9	3		101	27	45	23	6		
草 津 市	2,380	1,940	1,937	3	2	13	375	50			5	249	45		2	8	126	5		1				1		
守 山 市	1,386	1,206	1,206		12	13	149	6		12	13	149	6													
栗 東 市	932	692	692		20	6	204	10		13	1	127	5		7	5	77	5		12			12			
野 洲 市	1,105	823	822	1	6	4	266	6		5	2	232	4		1	2	34	2		12			12			
近江八幡市	1,464	1,297	1,295	2	2		144		21			142		21	2		2			45	20		17	8		
東 近 江 市	3,865	3,196	3,196		2	8	529	22	108	2	6	520	19	90		2	9	3	18	84	9		38	37		
安 土 町	107	58	58				47	2				47	2							4		1	3			
日 野 町	1,008	817	817			1	130	34	26		1	130	34							14			8	6		
竜 王 町	541	456	456				85					85								9			3	6		
湖 南 市	1,535	1,369	1,369		1		163		2	1		163							2	47	20		19	8		
甲 賀 市	3,637	3,218	3,190	28	1	3	352	59	4	1	3	350	59				2		4	157	57		34	58		8
愛 荘 町	782	625	625				109	30	18			109	30	18						13	6		4	3		
長 浜 市	884	602	602		13	59	186	24			34	96	6		13	25	90	18		108	79	4	16	9		
米 原 市	762	489	489		6	6	249	12		3	6	239	11		3		10	1		60	27		19	14		
虎 姫 町	164	152	148	4			12					12								1			1			
湖 北 町	58					14	44				14	44								44	42			2		
高 月 町	51				2		45	4		1		45	4		1					44	39		3	2		
木 之 本 町	472	430	430		1	2	25	14		1	2	25	14							86	80	1	3	2		
余 呉 町	47						47					47					31			76	25	5	1	45		
西 浅 井 町	67						67					67								16	7		9			

1 8 化学消火薬剤備蓄状況

平成21年(2009年)4月1日現在

区分	計		化学消火薬剤種別										
	粉末 以外	粉末	たん白系		合成界面 活性剤 (k l)	水成膜泡 消火薬剤 (k l)	水溶性液体 用 泡消火薬剤 (耐アル コール用) (k l)	粉 末 (k g)					
			3%型 (k l)	6%型 (k l)				第1種 粉末	第2種 粉末	第3種 粉末	第4種 粉末		
市町名	~	~											
県計	621.09		602.79		17.40	0.90							
消防本部設置市計	6.41		0.48		5.93								
消防事務委託町計													
消防一部事務組合計	13.11		1.66		10.55	0.90							
組合構成市町計	601.57		600.65		0.92								
大 津 市	3.71				3.71								
彦 根 市	1.80		0.48		1.32								
豊 郷 町													
甲 良 町													
多 賀 町													
高 島 市	0.90				0.90								
湖南広域行政組合	3.86		1.16		1.80	0.90							
草 津 市													
守 山 市	0.82				0.82								
栗 東 市													
野 洲 市	600.00		600.00										
東近江行政組合	1.50				1.50								
近 江 八 幡 市													
東 近 江 市													
安 土 町													
日 野 町													
竜 王 町													
甲賀広域行政組合	3.43				3.43								
湖 南 市	0.75		0.65		0.10								
甲 賀 市													
愛知郡広域行政組合	0.50		0.50										
東 近 江 市													
愛 荘 町													
湖北地域消防組合	3.82				3.82								
長 浜 市													
米 原 市													
虎 姫 町													
湖 北 町													
高 月 町													
木 之 本 町													
余 呉 町													
西 浅 井 町													

旧愛東町、旧湖東町

19 平成20年度 市町消防費性質別歳出決算額

単位:千円

区分		消防費合計	性 質 別												普通会計 歳出決算額				
			人件費		物件費	維持補修費	扶助費	補助費等	普通建設事業費				積立金	投資および 出資金			貸付金	繰出金	
			うち職員給	一部事務組合に 対するもの(負担金)					同級他団体に 対するもの (委託料)	県に対するもの	補助事業費	単独事業費							同級他団体 施行事業負担金
市町名	単純合計額 (純計額)																		
県計	24,926,101	11,833,122	9,738,866	1,570,033	46,576		9,784,579	8,745,285	238,845	3,335	1,681,110	506,454	1,174,656		5,278			5,403	477,456,083
	15,941,971	11,833,122	9,738,866	1,570,033	46,576		800,449	-	-	3,335	1,681,110	506,454	1,174,656		5,278			5,403	-
消防本部設置市計	5,465,368	4,192,572	3,577,976	497,635	22,871		195,805			1,502	553,668	409,861	143,807					2,817	152,188,405
消防事務委託町計	311,632	10,785		13,822			266,213		238,793		19,816		19,816					996	10,615,133
消防一部事務組合計	8,220,556	7,116,805	6,045,812	650,297	12,993		97,888		52		337,564	77,102	260,462		5,009				
組合構成市町計	10,928,545	512,960	115,078	408,279	10,712		9,224,673	8,745,285		1,833	770,062	19,491	750,571		269			1,590	314,652,545
大津市	3,048,031	2,523,545	2,151,727	273,009	13,354		91,946				146,177	19,722	126,455						92,369,105
彦根市	1,361,773	1,003,807	865,370	121,027			67,498				169,441	167,842	1,599					996	35,098,152
豊郷町	92,174	2,807		3,391			76,493		73,686		8,487		8,487						3,548,852
甲良町	108,545	4,073		5,803			87,595		78,931		11,074		11,074						3,336,926
多賀町	110,913	3,905		4,628			102,125		86,176		255		255						3,729,355
高島市	1,055,564	665,220	560,879	103,599	9,517		36,361			1,502	238,050	222,297	15,753					2,817	24,721,148
湖南広域行政組合	2,499,745	2,130,473	1,862,136	204,285	7,168		14,939				142,880	18,267	124,613						
草津市	1,121,127	48,200	23,127	25,382	462		1,025,353	1,003,773		189	21,730		21,730						34,899,395
守山市	778,486	10,298		26,539	534		628,001	597,738		263	113,114		113,114						22,475,707
栗東市	596,806	14,128	6,845	29,790			542,092	517,508			10,796		10,796						26,786,735
野洲市	551,797	11,199	397	31,543	674		483,958	463,717			24,423		24,423						16,984,203
東近江行政組合	2,020,930	1,792,105	1,544,006	143,437	3,093		18,224				61,010	35,188	25,822		3,061				
近江八幡市	685,745	17,686		21,050	471		621,111	601,625		263	25,427		25,427					1,304	22,745,577
東近江市	1,544,086	69,081	6,369	45,488	1,279		1,370,168	1,316,360			56,766		56,766						40,543,159
安土町	177,193	4,454		14,807			157,932	147,051											3,772,690
日野町	285,341	13,758	5,512	9,405	41		258,839	246,038			3,298		3,298						8,691,160
竜王町	219,673	23,917	12,906	19,542	8		175,072	163,977		262	1,134		1,134						5,309,093
甲賀広域行政組合	1,396,467	1,237,672	1,066,024	120,547	2,732		7,397		52		28,119	23,647	4,472						
湖南市	849,678	21,081		15,083	57		559,501	531,314			253,956		253,956						17,152,077
甲賀市	1,243,874	104,737	23,063	57,036	1,901		1,062,364	983,797			17,836		17,836						32,487,466
愛知郡広域行政組合	482,217	358,777	287,435	42,257			5,945				73,290		73,290		1,948				
東近江市																			
愛荘町	333,246	11,865		14,784	2,400		280,144	262,769			23,784	1,085	22,699		269				7,969,706
湖北地域消防組合	1,821,197	1,597,778	1,286,211	139,771			51,383				32,265		32,265						
長浜市	935,479	43,534	12,284	28,146	319		810,730	772,093			52,750	18,406	34,344						32,767,768
米原市	676,228	65,379	22,608	33,435	2,418		529,174	489,597			45,822		45,822						20,686,527
虎姫町	93,791	4,000		6,592			82,988	80,034			211		211						2,981,537
湖北町	128,152	7,278		1,388	130		119,356	109,906											3,694,330
高月町	223,825	13,916		8,636	18		174,054	146,917			27,201		27,201						5,223,237
木之本町	180,420	7,157		12,117			159,487	136,315			1,659		1,659						4,086,458
余呉町	125,570	9,308		5,273			90,174	87,173		263	20,529		20,529					286	2,975,052
西浅井町	178,028	11,984	1,967	2,243			94,175	87,583		593	69,626		69,626						2,420,668

(注) 本表の県計のうち、純計額とは一部事務組合と一部事務組合を構成する市町との間などで生じる相互重複を避けるために、便宜的に市町の歳出から負担金・委託料を差し引いたものです。

旧愛東町、湖東町

20 平成20年度 市町消防費歳入決算額財源内訳

単位:千円

区分 市町名	消防費合計	財 源 内 訳											消防費に係る 基準財政需要 額
		国庫支出金	都道府県支 出金	使用料・手 数料	分担金・負 担金・寄附 金	財産収入	繰入金	諸収入	繰越金	地方債	一般財源等	うち投資的 経費充当の 一般財源等	
県 計	24,926,101	265,595	38,395	38,958	227,580	842	32,603	411,394	473	972,800	22,937,461	409,327	17,740,489
消防本部設置市計	5,465,368	209,740	17,037	10,314	224,446		14,416	83,757	383	231,000	4,674,275	96,861	-
消防事務委託町計	311,632							2,974		5,000	303,658	14,816	-
消防一部事務組合計	8,220,556	37,418	8,170	28,225		509	16,572	141,731		220,400	7,767,531	63,174	-
組合構成市町計	10,928,545	18,437	13,188	419	3,134	333	1,615	182,932	90	516,400	10,191,997	234,476	-
大 津 市	3,048,031	11,440	1,674	7,198			1,416	38,209		115,800	2,872,294	19,100	3,599,707
彦 根 市	1,361,773	49,444	9,030	1,800	224,446			30,154		77,900	968,999	41,799	1,210,202
豊 郷 町	92,174							632			91,542	8,487	126,437
甲 良 町	108,545							753		5,000	102,792	6,074	135,542
多 賀 町	110,913							1,589			109,324	255	147,987
高 島 市	1,055,564	148,856	6,333	1,316			13,000	15,394	383	37,300	832,982	35,962	920,674
湖南広域行政組合	2,499,745	9,133		11,488			16,572	52,047		83,200	2,327,305	33,975	
草 津 市	1,121,127			18				7,620			1,113,489	21,730	1,392,162
守 山 市	778,486			18				3,910		41,900	732,658	71,214	828,803
栗 東 市	596,806		2,036					5,377	90	10,700	578,603	6	717,747
野 洲 市	551,797	4,352						5,029		18,700	523,716	5,723	669,666
東近江行政組合	2,020,930	17,594	8,170	4,751		61		23,254		34,700	1,932,400	8,716	
近 江 八 幡 市	685,745		650	58				8,107		19,000	657,930	5,777	763,465
東 近 江 市	1,544,086							21,180		36,200	1,486,706	20,566	1,675,828
安 土 町	177,193							1,262			175,931		189,125
日 野 町	285,341			24				1,925		900	282,492	2,398	314,311
竜 王 町	219,673		35	26				14,372			205,240	1,134	202,842
甲賀広域行政組合	1,396,467	10,691		8,004				59,684		13,800	1,304,288	3,628	
湖 南 市	849,678		1,000					6,458		237,500	604,720	16,456	717,545
甲 賀 市	1,243,874		1,316	211	230	65		33,117		15,600	1,193,335	2,236	1,337,805
愛知郡広域行政組合	482,217			895		448				67,300	413,574	5,990	
東 近 江 市													
愛 荘 町	333,246	1,085	914		2,904	268	1,600	718		13,200	312,557	4,995	318,540
湖北地域消防組合	1,821,197			3,087				6,746		21,400	1,789,964	10,865	
長 浜 市	935,479	9,203	404	32				19,464		18,300	888,076	24,843	1,048,721
米 原 市	676,228	1,050	525	24			15	25,371		32,900	616,343	12,922	666,549
虎 姫 町	93,791							2,562			91,229	211	102,714
湖 北 町	128,152	747	340					3,808			123,257		146,556
高 月 町	223,825							6,180		12,800	204,845	14,401	164,364
木 之 本 町	180,420	2,000	2,718					11,939			163,763	1,659	148,093
余 呉 町	125,570							1,226		18,300	106,044	2,229	96,333
西 浅 井 町	178,028		3,250	8				3,307		40,400	131,063	25,976	98,771

(注) 本表の県計は、市町および消防一部事務組合の決算額の単純合計額です。

旧愛東町、湖東町

2 1 消防機関の出動状況（消防本部・署所）

平成20年中

区分 本部名	合計		火災		風水害等の災害		演習・訓練等		救急		救助活動		広報・指導		警防調査		火災調査		特別警戒		捜索		予防査察		誤報等		その他	
	回数	延人数	回数	延人数	回数	延人数	回数	延人数	回数	延人数	回数	延人数	回数	延人数	回数	延人数	回数	延人数	回数	延人数	回数	延人数	回数	延人数	回数	延人数	回数	延人数
県計	75,434	233,437	537	7,662	22	113	1,598	9,364	51,114	154,248	814	5,993	5,250	14,111	1,894	5,952	422	2,304	324	1,065	51	389	10,042	20,798	136	1,220	3,230	10,218
消防本部設置市計	28,305	92,884	172	2,522	8	57	1,142	6,689	20,642	62,048	265	3,063	1,276	3,720	797	2,671	122	620	262	856	21	265	2,903	5,966	59	745	636	3,662
消防一部事務組合計	47,129	140,553	365	5,140	14	56	456	2,675	30,472	92,200	549	2,930	3,974	10,391	1,097	3,281	300	1,684	62	209	30	124	7,139	14,832	77	475	2,594	6,556
大津市	17,568	57,588	98	1,502	8	57	31	595	13,561	40,790	168	2,480	755	2,319	236	745	50	288	224	787	10	174	1,869	3,868	58	742	500	3,241
彦根市	7,475	25,618	54	814			1,021	5,767	4,730	14,205	51	222	350	1,050	458	1,688	52	250	34	61	3	22	633	1,266		89	273	
高島市	3,262	9,678	20	206			90	327	2,351	7,053	46	361	171	351	103	238	20	82	4	8	8	69	401	832	1	3	47	148
湖南広域行政組合	15,311	46,825	103	1,781	9	40	92	411	10,800	33,192	234	960	1,345	3,454	401	1,211	70	295	11	29	16	64	1,978	4,368	21	128	231	892
東近江行政組合	13,516	39,555	95	1,369	2	6	100	695	7,075	21,225	72	750	1,207	3,621	202	710	65	421	2	22	3	36	4,318	8,712	40	262	335	1,726
甲賀広域行政組合	6,416	20,381	85	864	1	6	159	971	4,738	14,214	89	483	545	1,303	139	467	75	441	26	101			345	754	1	12	213	765
愛知郡広域行政組合	3,908	8,956	13	182			63	187	1,279	3,826	45	234	429	790	177	506	34	78			11	24	92	184	1	9	1,764	2,936
湖北地域消防組合	7,978	24,836	69	944	2	4	42	411	6,580	19,743	109	503	448	1,223	178	387	56	449	23	57			406	814	14	64	51	237

2 2 消防機関の出動状況（消防団）

平成20年中

区分 市町名	合計		火災		風水害等の災害		演習・訓練等		救急		救助活動		広報・指導		警防調査		火災調査		特別警戒		捜索		予防査察		誤報等		その他	
	回数	延人数	回数	延人数	回数	延人数	回数	延人数	回数	延人数	回数	延人数	回数	延人数	回数	延人数	回数	延人数	回数	延人数	回数	延人数	回数	延人数	回数	延人数	回数	延人数
県計	5,562	109,614	414	12,868	17	243	1,319	34,133	7	51	1	6	751	15,313	27	309			352	15,315	100	1,597	6	582	7	133	2,561	29,064
大津市	1,248	21,044	65	796	1	14	184	1,882					24	7,716					5	1,651	4	316					965	8,669
彦根市	200	9,487	43	4,174			62	1,782					66	1,023	1	7			5	959	1	34	5	570			17	938
豊郷町	26	257	5	57			18	178											3	22								
甲良町	35	367	6	51			5	115					12	34					4	77			1	3	7	87		
多賀町	28	485	8	104			7	74											3	110	3	62					7	135
高島市	97	4,963	11	212			70	3,347					2	244					8	555	1	47					5	558
草津市	1,096	7,608	56	354	3	20	309	3,215					228	1,126					50	428	50	227					400	2,238
守山市	484	6,786	27	585	1	8	70	1,935					31	515					70	985	8	82					277	2,676
栗東市	82	3,591	7	33			8	340					15	216					6	358	1	11					45	2,633
野洲市	247	4,178	7	72	2	73	13	420					45	360					9	442	1	37					170	2,774
近江八幡市	111	2,785	18	894			34	1,028	7	51	1	6							34	671	2	60					15	75
東近江市	1,108	13,494	51	1,432			254	4,143					166	1,123	26	302			74	1,526	14	234			4	105	519	4,629
安土町	106	3,157	3	200	1	25	32	1,600					35	482					35	850								
日野町	67	2,255	6	520			15	940					14	100					4	420	3	160			1	20	24	95
竜王町	38	1,795	7	107			16	710					3	167					3	189	3	150					6	472
湖南市	59	2,492	12	544			8	1,094					3	19					3	368	2	14					31	453
甲賀市	237	8,873	40	1,330	4	44	150	5,022					34	465					8	2,000	1	12						
愛荘町	55	1,935	8	135	4	40	5	1,100					28	555					5	25	4	75			1	5		
長浜市	71	3,491	14	465	1	19	3	301					14	346					6	697	1	23					32	1,640
米原市	30	3,937	5	167			13	1,750					3	675					3	1,050							6	295
虎姫町	22	703	2	60			4	350					12	63					4	230								
湖北町	53	2,049	4	224			10	672					1	12					2	432			1	12			35	697
高月町	16	1,746	5	273			8	630											3	843								
木之本町	24	1,017	2	50			7	694					13	65					2	208								
余呉町	4	277	1	26			2	61											1	190								
西浅井町	18	842	1	3			12	750					2	7					2	29	1	53						

2 3 民間防火組織の現況

平成21年(2009年)4月1日現在

区 分 市町名	幼 年 消 防 ク ラ ブ											少 年 消 防 ク ラ ブ											婦 人 防 火 ク ラ ブ									
	組 織 数 お よ び 人 員											組 織 数 お よ び 人 員											組 織 数 お よ び 人 員									
	合計		幼稚園 保育園単位		学校単位		地区単位		その他			指 導 者 数	合計		学校単位		地区単位		その他			指 導 者 数	合計		市街地		農山村地域		漁村地域		その 他の 地域	
	組 織 数	人 員	組 織 数	人 員	組 織 数	人 員	組 織 数	人 員	組 織 数	人 員	組 織 数		人 員	組 織 数	人 員	組 織 数	人 員	組 織 数	人 員	組 織 数	人 員		組 織 数	人 員	組 織 数	人 員	組 織 数	人 員	組 織 数	人 員	組 織 数	人 員
県計	152	15,368	152	15,368									1,854	10	409	10	409					2	555	19,464	322	13,758	198	4,991	3	48	32	667
消防本部設置市計	14	871	14	871							135												49	2,217	43	2,022	4	131			2	64
消防事務委託町計	6	284	6	284							23												6	116	2	40	4	76				
消防一部事務組合計	92	10,289	92	10,289							1,443	10	409	10	409							2	401	14,882	219	10,415	149	3,816	3	48	30	603
組合構成市町計	40	3,924	40	3,924							253												99	2,249	58	1,281	41	968				
大 津 市	1	50	1	50							2												41	1,610	41	1,610						
彦 根 市	7	288	7	288							14												4	476	2	412					2	64
豊 郷 町	2	145	2	145							12																					
甲 良 町	2	81	2	81							5												2	40	2	40						
多 賀 町	2	58	2	58							6												4	76			4	76				
高 島 市	6	533	6	533							119												4	131			4	131				
湖南広域行政組合	38	5,131	38	5,131							498																					
草 津 市	14	1,561	14	1,561							147												12	285	12	285						
守 山 市																							29	1,055	11	330	18	725				
栗 東 市																							30	615	30	615						
野 洲 市	6	903	6	903							103																					
東近江行政組合																							344	13,793	196	10,000	147	3,777	1	16		
近 江 八 幡 市																																
東 近 江 市																																
安 土 町																																
日 野 町																																
竜 王 町																																
甲賀広域行政組合	15	1,153	15	1,153							220																					
湖 南 市																							1	17			1	17				
甲 賀 市																							5	37			5	37				
愛知郡広域行政組合	8	630	8	630									9	392	9	392									14	170	14	170				
愛 荘 町																																
東 近 江 市																																
湖北地域消防組合	31	3,375	31	3,375							725	1	17	1	17							2	43	919	9	245	2	39	2	32	30	603
長 浜 市																																
米 原 市	17	1,270	17	1,270																			21	220	5	51	16	169				
虎 姫 町																																
湖 北 町	3	190	3	190							3																					
高 月 町																																
木 之 本 町																							1	20			1	20				
余 呉 町																																
西 浅 井 町																																

旧愛東・湖東町

2 4 消防大学校派遣状況

単位：人 平成20年度

学科別 派遣元	幹部科	警防科	予防科	救急科	救助科	危険物科	火災調査科	新・学校消防長科	新任教官科	合計
大津市			1				1			2
彦根市										
高島市										
湖南広域消防局	1				1	1	1			4
東近江行政組合	1									1
甲賀広域行政組合	1									1
愛知郡広域行政組合										
湖北地域消防組合		1								1
県消防学校		1 甲賀		1 彦根				1	1	4
合計	3	2	1	1	1	1	2	1	1	13

2 5 消防学校教育訓練実施状況

平成20年度

区 分	実 施 期 間	時 間 数	受 講 者 数	内 容 等	
消 防 職 員 に 対 す る 教 育	初任教育	H20. 4. 7 ~ 9.26 (116日)	808	66	新たに採用した消防職員の全てに対して行う基礎的教育訓練
	専科教育 特殊災害科	H20.11.11 ~ 11.19 (7日)	49	21	現職の消防職員に対して行う特定の分野に関する専門的教育訓練
	火災調査科	H20.12. 1 ~ 12.12 (10日)	70	20	
	救 急 科	H21. 1.19 ~ 3.13 (39日)	273	39	
	水難救助科	H20.10.20 ~ 10.31 (10日)	70	18	
	幹部教育 中級幹部科	H20.12.15 ~ 12.25 (7日)	49	19	幹部および幹部昇進予定者に対して行う消防幹部として一般的に必要な教育訓練
	特別教育 特別幹部教育	H20. 4. 7 ~ 9.13 までの間の指定した3週間	105	17	上記消防教育以外の教育で、特別の目的のために行う教育
	最高幹部教育	H21. 2.10 (1日)	3	8	
	危険物教育	H20.10. 6 ~ 10.10 (5日)	35	19	
	救急救命士 薬剤投与講習	H20.10. 1 ~ 11. 7 (26日)	182	19	
	山岳救助教育	H21. 3. 2 ~ 3. 6 (5日)	35	19	
	消防職員計		1,679	265	
	消 防 団 員 等 に 対 す る 教 育	基礎教育	H20. 6.13 6.14 (2日)	14	24
専科教育 警防科		H20. 5.23 5.24 (2日)	12	40	現職の消防団員に対して行う特定の分野に関する専門的教育訓練
機関科 (第1回)		H20. 5. 9 5.10 (2日)	12	75	
機関科 (第2回)		H20. 5. 9 5.11 (2日)	12	23	
幹部教育 初級幹部科		H20.11.21 11.22 (2日)	12	59	幹部および幹部昇進予定者に対して行う消防幹部として一般的に必要な教育
中級幹部科		H20.11.14 11.15 (2日)	12	72	
特別教育 最高幹部教育		H21. 2.10 (1日)	3	21	上記消防教育以外の教育で、特別の目的のために行う教育
一日入校		H20. 4.19 (1日)	7	176	
消防団員計		72	490		
自衛消防隊員教育		H20.11.26 ~ 11.28 (3日)	21	27	県内事業所等の防火管理者等に対して行う基礎的な消防防災に関する教育
ポンプ操法指導員 養成講習		H20. 4.22 4.23 (2日)	6	93	ポンプ操法の指導員に対する講習
一日入校	H20. 6. 6 ~ 11.25 (7日)	25	248	一般県民の地震災害等に備えた防災教育	
消防団等計		124	858		

2 6 消防学校修了者数（消防職員）

平成20年度

本部名	区分	初任教育	専科教育	幹部教育	特別教育	計
県	計	66	98	19	82	265
大津市		13	10	2	10	47
彦根市		2	9	2	6	30
高島市		5	7	2	6	29
湖南広域行政組合		19	22	4	17	88
東近江行政組合		13	24	4	15	84
甲賀広域行政組合		13	12	2	12	53
愛知郡広域行政組合		1	5	1	7	20
湖北地域消防組合			9	2	9	31
他府県						

27 消防学校修了者数（消防団員）

平成20年度

市町名	基礎教育	専科教育		幹部教育		その他団教育		合計
		警防科	機関科	初級	中級	最高幹部	一日入校	
県計	24	40	98	59	72	21	176	490
大津市					6			6
彦根市	2		3	1	1	1		8
豊郷町						1		1
甲良町			2		1			3
多賀町	5					1		6
高島市					1	1		2
草津市	3		5	7	6	1		22
守山市		3	18	6	4			31
栗東市	3	2	2	5	5	1		18
野洲市	6		2	5	5	1		19
近江八幡市			2	1		1		4
東近江市		9	6	12	10	1	176	214
安土町						1		1
日野町				3	7			10
竜王町					2	1		3
湖南市		7	12	4	6	1		30
甲賀市	5	18	45	15	9	1		93
愛荘町					2	1		3
長浜市		1			5	1		7
米原市			1			1		2
虎姫町						1		1
湖北町					1	1		2
高月町						1		1
木之本町						1		1
余呉町						1		1
西浅井町					1			1

28 消防表彰(平成20年度)

* 叙位・叙勲・褒章

春秋叙勲

1 平成20年春の叙勲 (平成20年4月29日発令)

瑞宝双光章	元多賀町	消防団	消防正	西尾	武次
瑞宝双光章	元彦根市	消防本	消防正	山重	清治
瑞宝单光章	元野洲市	消防団	消防正	中井	直
瑞宝单光章	元栗東市	消防団	消防副	藤川	優
瑞宝单光章	元大島市	消防団	消防副	松本	務

2 平成20年秋の叙勲 (平成20年11月3日発令)

瑞宝双光章	元甲良町	消防組	消防正	川村	覺雄
瑞宝双光章	元湖南消防組合	消防本	消防正	西口	春造
瑞宝单光章	元多賀町	消防団	消防副	影山	貢達
瑞宝单光章	元草津市	消防団	消防副	岡本	七郎
瑞宝单光章	元栗東町	消防団	消防副	佐野	八
瑞宝单光章	元大津市	消防団	消防副	中山	喜資
瑞宝单光章	元朽木村	消防団	消防副	山下	喜八

危険業務従事者叙勲

1 第10回危険業務従事者叙勲 (平成20年4月29日発令)

瑞宝双光章	元大津市	消防本	消防司令	安達	光男
瑞宝双光章	元彦根市	消防本	消防司令	稲本	皓
瑞宝双光章	元東近江行政組合	消防本	消防司令	白辻	昭三
瑞宝单光章	元滋賀中部地域行政事務組合	消防本	消防司令	山田	修幹
瑞宝单光章	元湖南広域行政組合	消防本	消防司令	西村	一夫

2 第11回危険業務従事者叙勲 (平成20年11月3日発令)

瑞宝双光章	元彦根市	消防本	消防監	奥川	孝夫
瑞宝双光章	元長浜市	消防本	消防監	小林	善一
瑞宝双光章	元長浜市	消防本	消防監	伴上	善一
瑞宝双光章	元甲賀郡行政事務組合	消防本	消防監	伴上	善一
瑞宝单光章	元湖南消防組合	消防本	消防司令	伴上	善一

褒章

1 平成20年春の褒章 (平成20年4月29日発令)

藍綬褒章	元豊郷町	消防団	消防正	村岸	善一郎
藍綬褒章	元竜王町	消防団	消防副	中島	榮三

2 平成20年秋の褒章 (平成20年11月3日発令)

藍綬褒章	元大津市	消防団	消防副	目片	勇
------	------	-----	-----	----	---

死亡叙勲

(平成20年8月31日)

瑞宝双光章	元湖南消防組合	消防本	消防正	宇野	保夫
-------	---------	-----	-----	----	----

(平成20年12月14日)

瑞宝单光章	元東近江行政組合	消防本	消防司令	川村	芳行
-------	----------	-----	------	----	----

(平成21年1月7日)

瑞宝双光章	元滋賀中部地域行政事務組合	消防本	消防司令	奥居	幸男
-------	---------------	-----	------	----	----

(平成21年1月28日)

瑞宝单光章	元湖北地域消防組合	消防本	消防司令	山田	耕一
-------	-----------	-----	------	----	----

緊急叙勲

(平成21年11月16日)

瑞宝单光章	元彦根市	消防本	消防司令	杉本	定繼
-------	------	-----	------	----	----

* 消防庁長官表彰

定例表彰 (平成20年3月7日)

1 団体

表彰旗	湖北町	消防団	消防正	村岸	善一郎
-----	-----	-----	-----	----	-----

2 個人

功勞章	湖北地域消防本	消防本	消防監	田中	勝美
-----	---------	-----	-----	----	----

永年勤続功勞章	大津市	消防局	消防司令	磯田	達雄
---------	-----	-----	------	----	----

(吏員)	大津市	消防局	消防司令	磯田	達雄
------	-----	-----	------	----	----

(吏員)	大津市	消防局	消防司令	磯田	達雄
------	-----	-----	------	----	----

	湖南広域行政組合	消防本	消防司令	高駒	良次
--	----------	-----	------	----	----

	湖南広域行政組合	消防本	消防司令	高駒	良次
--	----------	-----	------	----	----

	湖南広域行政組合	消防本	消防司令	高駒	良次
--	----------	-----	------	----	----

	東近江行政組合	消防本	消防正	藤川	幸郎
--	---------	-----	-----	----	----

	東近江行政組合	消防本	消防正	藤川	幸郎
--	---------	-----	-----	----	----

	湖北地域消防本	消防本	消防正	若林	久三
--	---------	-----	-----	----	----

	湖北地域消防本	消防本	消防正	若林	久三
--	---------	-----	-----	----	----

	湖北地域消防本	消防本	消防正	若林	久三
--	---------	-----	-----	----	----

	高島市	消防本	消防司令	西山	腰勇
--	-----	-----	------	----	----

	高島市	消防本	消防司令	西山	腰勇
--	-----	-----	------	----	----

2 9 永年勤続功労章・勤続功労章団体別授章者数

平成15年度

市町村名	消 防 吏 員	消 防 団 員		
	永年勤続功労章	勤続功労章	永年勤続功労章	勤続功労章
区 分				
県 計	29	29	50	109
消防本部設置市計	8	10	21	46
消防事務委託町計			1	4
消防一部事務組合計	21	19		
組合構成市町村計			28	59
大 津 市	5	3	17	23
志 賀 町				1
彦 根 市	2	6	3	16
豊 郷 町				1
甲 良 町			1	2
多 賀 町				2
長 浜 市	1	1	1	7
湖南広域行政組合	8	2		
草 津 市			3	6
守 山 市			3	5
栗 東 市			2	2
中 主 町			2	
野 洲 町			3	2
東近江行政組合	2	7		
近 江 八 幡 市			3	1
八 日 市				5
安 土 町				
蒲 生 町				
日 野 町				
竜 王 町			1	
永 源 寺 町				4
五 個 荘 町			1	2
能 登 川 町				
甲賀郡行政事務組合	3	5		
石 部 町				2
甲 西 町				
水 口 町			1	
土 山 町				
甲 賀 町				
甲 南 町				
信 楽 町			1	1
愛知郡広域行政組合				
愛 東 町				
湖 東 町				
秦 荘 町				
愛 知 川 町				1
坂田郡広域行政組合	5	3		
山 東 町				
伊 吹 町			1	3
米 原 町			2	4
近 江 町				1
東浅井郡広域行政組合	1	2		
浅 井 町				
虎 姫 町				
湖 北 町				2
び わ 町				
伊香郡消防組合				
高 月 町				3
木 之 本 町			1	3
余 呉 町			1	2
西 浅 井 町			1	1
湖西広域連合	2			
マ キ ノ 町			2	4
今 津 町				3
朽 木 村				
安 曇 川 町				
高 島 町				1
新 旭 町				1

2 9 知事表彰 永年勤続功労章・勤続功労章団体別授章者数

平成20年度

市町名	消 防 吏 員	消 防 団 員		
	永年勤続功労章	勤続功労章	永年勤続功労章	勤続功労章
区 分				
県 計	29	30	68	123
消防本部設置市計	9	16	32	43
消防事務委託町計	0	0	2	6
消防一部事務組合計	20	14	0	0
組合構成市町計	0	0	34	74
大 津 市	3	12	15	26
彦 根 市	6	4	12	12
豊 郷 町			0	0
甲 良 町			0	2
多 賀 町			2	4
高 島 市	0	0	5	5
湖南広域行政組合	2	0		
草 津 市			6	5
守 山 市			2	6
栗 東 市			1	2
野 洲 市			2	5
東近江行政組合	7	0		
近 江 八 幡 市			1	4
東 近 江 市			5	10
安 土 町			0	0
日 野 町			0	0
竜 王 町			0	1
甲賀広域行政組合	5	5		
湖 南 市			0	4
甲 賀 市			2	5
愛知郡広域行政組合	0	2		
愛 荘 町			0	1
湖北地域消防組合	6	7		
長 浜 市			5	11
米 原 市			4	10
虎 姫 町			0	1
湖 北 町			1	3
高 月 町			0	3
木 之 本 町			2	3
余 呉 町			2	0
西 浅 井 町			1	0

危険物規制の概要・防火対象物の概要

1 危険物規制

消防法における危険物を一定数量以上取り扱うには、危険物取扱者の資格が必要とされています。平成 20 年度の滋賀県知事の危険物取扱者免状交付数は 2,984、これまでの累計は 94,143 となっています。

また、危険物の取り扱いに従事している有資格者は 3 年ごとに法定講習を受講することが定められています。平成 20 年度中の受講者数は 1,922 名で、前年度より 107 名（5.3%）減少しています。

[30. 危険物取扱者試験・保安講習実施結果]

平成 21 年 3 月 31 日現在、製造所等の危険物施設数は 6,727 で前年より 126 施設（1.9%）減少しています。

[33. 危険物製造所等年度別推移]

平成 20 年中の危険物に係る事故は県内で 10 件発生しており、負傷者名となっています。

[35. 危険物に係る事故発生状況]

2 防火対象物

防火設備等について消防法令の規制を受ける防火対象物は、平成 21 年 3 月 31 日現在、県内に 44,944 45,381 箇所あり、前年に比べて 437 箇所（1.0%）増加しています。

[38. 用途別防火対象物の状況]

[40. 防火対象物年度別推移]

また、防火対象物定期点検報告制度による点検を要する防火対象物数は 986 件となっています。

[42. 防火対象物表示制度実施状況]

3 0 危険物取扱者試験実施結果

平成20年度

区分	種類	合計	甲種	乙種						丙種	
				小計	第1類	第2類	第3類	第4類	第5類		第6類
受験願書提出者数		9,630	624	7,498	234	268	244	6,183	303	266	1,508
受験者数		8,985	558	7,019	227	262	235	5,736	296	263	1,408
合格者数		3,395	183	2,744	145	167	147	1,912	199	174	468
合格率(%)		37.8	32.8	39.1	63.9	63.7	62.6	33.3	67.2	66.2	33.2
免状交付数		2,984	140	2,405	124	152	127	1,681	179	142	439
免状交付数累計		94,143	3,317	67,246	3,578	2,664	2,340	52,274	2,746	3,644	23,580

3 0 危険物取扱者保安講習実施状況

年度別	受講者数	受講者の免状の種類(複数所有あり)									
		合計	甲種	乙種						丙種	
				小計	第1類	第2類	第3類	第4類	第5類		第6類
6	1,602	2,048	101	1,804	81	35	38	1,499	54	97	143
7	2,361	2,860	168	2,452	95	45	38	2,112	67	95	240
8	2,211	2,688	146	2,352	120	51	36	1,944	96	105	190
9	1,715	2,138	119	1,850	90	47	49	1,504	69	91	169
10	2,213	2,741	158	2,329	93	53	41	1,977	77	88	254
11	1,954	2,428	132	2,103	88	56	36	1,767	75	81	193
12	1,705	2,162	120	1,798	76	48	40	1,490	76	68	244
13	2,184	2,794	160	2,340	91	60	43	1,956	79	111	294
14	1,929	2,438	128	2,105	85	59	43	1,762	77	79	205
15	1,717	2,173	140	1,842	71	48	46	1,531	79	67	191
16	1,794	2,275	156	1,899	75	54	29	1,601	68	72	220
17	1,166	1,509	75	1,283	41	45	29	1,069	45	54	151
18	1,595	2,076	136	1,753	68	49	39	1,438	99	60	187
19	2,029	2,763	157	2,319	112	92	64	1,807	128	116	287
20	1,922	2,484	148	2,076	70	72	50	1,725	84	75	260

31 危険物施設設置状況（完成検査済証交付施設数）

平成21年（2009年）3月31日現在

製造所等の別 本部名	合計	製造所	貯蔵所									取扱所					事業所数	
			小計	屋内貯蔵所	屋外タンク貯蔵所	特定・準特定屋外タンク	屋内タンク貯蔵所	地下タンク貯蔵所	簡易タンク貯蔵所	移動タンク貯蔵所	屋外貯蔵所	小計	給油取扱所	第一種販売取扱所	第二種販売取扱所	移送取扱所		一般取扱所
県計	6,727	104	4,719	1,200	941	6	101	1,686	48	573	170	1,904	849	4	2		1,049	2,914
大津市	654	4	453	117	32		19	192	5	76	12	197	112	1			84	339
彦根市	544	5	369	94	91		8	133	5	27	11	170	85				85	276
高島市	378	5	269	42	39		6	133		43	6	104	50				54	191
湖南広域行政組合	1,177	33	815	259	172	1	26	265	3	61	29	329	145	1			183	501
東近江行政組合	1,297	19	929	236	201		7	326	3	121	35	349	134		1		214	487
甲賀広域行政組合	1,475	38	1,064	246	286	3	24	273	16	170	49	373	151	1			221	512
愛知郡広域行政組合	269		175	61	28			65	4	8	9	94	38	1			55	143
湖北地域消防組合	933		645	145	92	2	11	299	12	67	19	288	134		1		153	465

32 数量別・類別危険物製造所等の設置状況

完成検査済証交付施設数 平成21年(2009年)3月31日現在

区分	製造所等の別				合計	製造所	貯蔵所						取扱所								
	小計		屋内貯蔵所	屋外貯蔵所			特定・準特定屋外タンク	屋内貯蔵所	地下貯蔵所	簡易貯蔵所	移動貯蔵所	屋外貯蔵所	小計	給油取扱所	第一種取扱所	第二種取扱所	移送取扱所	一般取扱所			
総計					6,727	104	4,719	1,200	941	6	101	1,686	48	573	170	1,904	849	4	2		1,049
数量別	5倍以下		2,758	14	2,158	541	239		61	815	47	392	63	586	75	1				510	
	5倍を越え 10倍以下		1,356	18	981	264	226		25	368	1	34	63	357	80	1				276	
	10	" 50 "	1,483	37	1,011	233	283		15	407		31	42	435	228	2	2			203	
	50	" 100 "	458	18	292	54	79			56		103		148	114					34	
	100	" 150 "	218	5	115	55	30			16		13	1	98	90					8	
	150	" 200 "	138	2	43	11	27			5				93	88					5	
	200	" 1000 "	286	10	92	15	57	6		19			1	184	174					10	
	1000	" 5000 "	11		8	8								3						3	
	5000	" 10000 "	10		10	10															
		10000倍を越えるもの		9		9	9														
類別別	単独	第1類	11		11	11															
		第2類	17		16	15	1							1						1	
		第3類	1		1	1															
	混在	第4類	6,567	84	4,623	1,107	938	6	101	1,686	48	573	170	1,860	849	4	2			1,005	
		第5類	18		16	16								2						2	
		第6類	3		3	1	2														
		混在		110	20	49	49								41						41

3 3 危険物製造所等年度別推移

完成検査済証交付施設数 各年3月31日現在

製造所等の別 年度	合計	製造所	貯蔵所								取扱所					事業所数	
			小計	屋内貯蔵所	屋外貯蔵所	屋内タンク貯蔵所	地下タンク貯蔵所	簡易タンク貯蔵所	移動タンク貯蔵所	屋外貯蔵所	小計	給油取扱所	第一種取扱所	第二種取扱所	移送取扱所		一般取扱所
昭和61年度	7,723	65	5,272	1,208	1,241	120	1,769	132	538	264	2,386	930	3	2		1,451	3,093
昭和62年度	7,380	68	5,348	1,210	1,239	117	1,818	128	581	255	1,964	941	3	2		1,018	3,086
昭和63年度	7,438	71	5,368	1,217	1,226	120	1,840	123	602	240	1,999	945	3	2		1,049	3,091
平成元年度	7,595	70	5,473	1,241	1,243	128	1,880	115	632	234	2,052	963	3	2		1,084	3,188
平成2年度	7,345	68	5,254	1,189	1,206	114	1,895	88	535	227	2,023	976	3	1		1,043	3,156
平成3年度	7,377	69	5,268	1,192	1,189	117	1,927	85	540	218	2,040	986	3	1		1,050	3,181
平成4年度	7,445	75	5,292	1,191	1,195	117	1,940	79	561	209	2,078	997	3	1		1,077	3,107
平成5年度	7,461	77	5,285	1,172	1,182	122	1,958	82	563	206	2,099	1,007	3	1		1,088	3,146
平成6年度	7,527	78	5,313	1,167	1,189	120	1,971	80	586	200	2,136	1,024	5	1		1,106	3,155
平成7年度	7,536	79	5,287	1,172	1,170	121	1,965	77	586	196	2,170	1,037	5	1		1,127	3,172
平成8年度	7,578	77	5,319	1,167	1,171	123	1,981	77	607	193	2,182	1,044	4	1		1,133	3,170
平成9年度	7,569	78	5,315	1,174	1,173	119	1,976	76	602	195	2,176	1,038	4	1		1,133	3,162
平成10年度	7,578	82	5,324	1,171	1,163	120	1,985	71	619	195	2,172	1,026	4	1		1,141	3,069
平成11年度	7,649	88	5,382	1,182	1,167	118	1,998	71	647	199	2,179	1,017	4	1		1,157	3,092
平成12年度	7,565	86	5,301	1,189	1,110	120	1,994	63	637	188	2,178	1,005	3	1		1,169	3,097
平成13年度	7,472	90	5,229	1,177	1,086	121	1,967	66	633	179	2,153	985	4	1		1,163	3,164
平成14年度	7,356	95	5,147	1,161	1,071	116	1,932	64	630	173	2,114	957	3	2		1,152	3,120
平成15年度	7,288	93	5,099	1,153	1,044	112	1,929	63	628	170	2,096	934	3	2		1,157	3,078
平成16年度	7,164	96	5,005	1,147	1,035	109	1,873	57	616	168	2,063	918	4	2		1,139	3,038
平成17年度	7,176	101	5,019	1,176	1,049	107	1,830	56	622	179	2,056	905	4	2		1,145	3,050
平成18年度	7,009	103	4,908	1,181	1,002	107	1,783	52	610	173	1,998	884	4	2		1,108	3,002
平成19年度	6,853	104	4,802	1,188	972	104	1,728	50	588	172	1,947	868	4	2		1,073	2,954
平成20年度	6,727	104	4,719	1,200	941	101	1,686	48	573	170	1,904	849	4	2		1,049	2,914

3 4 危険物製造所等に対する立入検査の状況

平成20年度

製造所等の別 本部名	合計	製造所	貯蔵所								取扱所					
			小計	屋内貯蔵所	屋外貯蔵所	屋内貯蔵所	地下貯蔵所	簡易貯蔵所	移動貯蔵所	屋外貯蔵所	小計	給油取扱所	第一種取扱所	第二種取扱所	移送取扱所	一般取扱所
県計	2,166	38	1,504	294	232	22	616	4	294	42	624	336				288
	2,173	38	1,506	294	232	23	617	4	294	42	629	340				289
大津市	297	3	241	34	18	4	120		60	5	53	24				29
	300	3	241	34	18	4	120		60	5	56	27				29
彦根市	108		29	1			5		23		79	78				1
	108		29	1			5		23		79	78				1
高島市	51		39	3	8		23			5	12	8				4
	51		39	3	8		23			5	12	8				4
湖南広域行政組合	397	13	274	64	46	8	92	2	55	7	110	65				45
	400	13	275	64	46	8	93	2	55	7	112	66				46
東近江行政組合	1,050	21	740	177	156	7	262	2	112	24	289	114				175
	1,051	21	741	177	156	8	262	2	112	24	289	114				175
甲賀広域行政組合	40	1	30	1			27		2		9	5				4
	40	1	30	1			27		2		9	5				4
愛知郡広域行政組合	82		64	5	1		55		2	1	18	4				14
	82		64	5	1		55		2	1	18	4				14
湖北地域消防組合	141		87	9	3	3	32		40		54	38				16
	141		87	9	3	3	32		40		54	38				16

(注) 1. 各欄の上段は検査施設数
2. 下段は延べ回数

3 5 危険物に係る事故発生状況

平成20年中

		事故発生件数						被害状況	
		合計	爆発	火災	漏えい	破損	その他	死者	負傷者
危険物製造所等	小計	7		3	4				5
	製造所								
	貯蔵所	2			2				
	屋内貯蔵所								
	屋外タンク貯蔵所								
	屋内タンク貯蔵所								
	地下タンク貯蔵所	1			1				
	簡易タンク貯蔵所								
	移動タンク貯蔵所	1			1				
	屋外貯蔵所								
	取扱所	5		3	2				5
	給油取扱所	2			2				
	第1種販売取扱所								
第2種販売取扱所									
移送取扱所									
一般取扱所	3		3					5	
上記以外	小計	3			3				
	無許可施設								
	危険物運搬中	3			3				
	仮貯蔵・仮取扱								
合計		10		3	7				5

3 6 消防設備士試験実施結果

平成20年度

種類		区分	受験願書 提出者数	受験者数	合格者数	合格率 (%)	免状交付数	免状交付数 累計
甲	特 類		81	71	22	31.0	21	34
	第 1 類		267	199	66	33.2	67	1,297
	第 2 類		77	65	30	46.2	30	474
	第 3 類		101	86	25	29.1	24	462
	第 4 類		754	603	178	29.5	173	3,310
	第 5 類		106	90	48	53.3	47	466
	小 計		1,386	1,114	369	33.1	362	6,043
乙	第 1 類		67	54	20	37.0	19	423
	第 2 類		14	13	9	69.2	9	133
	第 3 類		18	16	4	25.0	3	142
	第 4 類		22	191	71	37.2	69	1,257
	第 5 類		32	23	12	52.2	12	246
	第 6 類		463	387	167	43.2	164	2,653
	第 7 類		148	127	85	66.9	82	2,811
	小 計		764	811	368	45.4	358	7,665
合 計			2,150	1,925	737	38.3	720	13,708

3 7 消防設備士講習実施状況

講習区分												20年度受講者の免状の種類 (複数所有あり)					
		11	12	13	14	15	16	17	18	19	20	甲種 第1類	甲種 第2類	甲種 第3類	乙種 第1類	乙種 第2類	乙種 第3類
消火設備	第1種	93	69	86	77	111	87	46	64	87	107	85	23	20	18	1	3
	第2種																
警報設備	第3種	210	186	235	275	263	215	110	117	238	148	甲種 第4類	乙種 第4類	乙種 第7類			
												116	24	81			
避難設備 ・消火器	第4種	77	70	82	105	95	86	59	64	97	78	甲種 第5類	乙種 第5類	乙種 第6類			
	第5種											19	10	77			
合計		380	325	403	457	469	388	215	245	422	333						

(注)平成9年度より講習区分変更

3 8 用途別防火対象物の状況

平成21年(2009年)3月31日現在

用途	区分	地上5階未満	地上5階以上	建 う ち 高 層	小 計 +	うち地下を有するもの				対地下物のみ防火	合 計 ++
						小 計	地下1階	地下2階	地下3階以上		
(一)	イ 劇場、映画館、演芸場又は観覧場	55	6	4	61	7	6	1		61	
	ロ 公会堂又は集会場	1,322	7		1,329	7	7			1,329	
(二)	イ キャバレー、カフェ、ナイトクラブその他これらと類するもの	12			12					12	
	ロ 遊戯場又はダンスホール	119	3	1	122	3	3			122	
	ハ 風俗営業等の規制及び業務の適正化等に関する法律(昭和二十三年法律第二百二十二号)第2条第5項に規定する性風俗関連特殊営業を営む店舗(二並びに(一)項イ、(四)項、(五)項イ及び(九)項イに掲げる防火対象物の用途に供されているものを除く。)その他これに類するものとして総務省令で定めるもの										
ニ カラオケボックスその他遊興のための設備又は物品を個室(これを類する施設を含む。)において客に利用させる役務を提供する業務を営む店舗で総務省令で定めるもの	31			31						31	
(三)	イ 待合、料理店その他これらに類するもの	112	2		114	2	2			114	
	ロ 飲食店	1,078	19		1,097	9	9			1,097	
(四)	百貨店、マーケットその他の物品販売業を営む店舗又は展示場	1,958	26	1	1,984	15	15			1,984	
(五)	イ 旅館、ホテル又は宿泊所	615	92	11	707	51	48	3		707	
	ロ 寄宿舍、下宿又は共同住宅	8,153	1,198	161	9,351	132	128	3	1	9,352	
(六)	イ 病院、診療所又は助産所	620	35	11	655	30	30			655	
	ロ 老人福祉施設、有料老人ホーム、老人保健施設、救護施設、更生施設、児童福祉施設、身体障害者更生援護施設、精神薄弱者援護施設又は精神障害者社会復帰施設	1,029	16		1,045	9	9			1,045	
	ハ 幼稚園、盲学校、ろう学校又は養護学校	256	2		258	1	1			258	
(七)	小学校、中学校、高等学校、高等専門学校、大学、専修学校、各種学校その他これらに類するもの	1,449	35	1	1,484	38	37	1		1,484	
(八)	図書館、博物館、美術館その他これらに類するもの	139	9	1	148	15	12	2	1	148	
(九)	イ 公衆浴場のうち、蒸気浴場、熱気浴場その他これらに類するもの	43	7		50	1	1			50	
	ロ イに掲げる公衆浴場以外の公衆浴場	48			48					48	
(十)	車両の停車場又は船舶若しくは航空機の発着場(旅客の乗降又は待合いの用に供する建築物に限る。)	62			62	3	3			62	
(十一)	神社、寺院、教会その他これらに類するもの	1,435	3	2	1,438	22	18	4		1,438	
(十二)	イ 工場又は作業場	8,574	119	11	8,693	51	49	1	1	8,694	
	ロ 映画スタジオ又はテレビスタジオ	3			3					3	
(十三)	イ 自動車庫又は駐車場	525	13	15	538	21	16	2	3	541	
	ロ 飛行機又は回転翼航空機の格納庫	2			2					2	
(十四)	倉庫	5,569	54	1	5,623	13	7	3	3	5,626	
(十五)	前各項に該当しない事業場	6,022	238	15	6,260	248	205	21	18	6,264	
(十六)	イ 複合用途防火対象物のうち、その一部が(一)項から(四)項まで、(五)項イ、(六)項又は(九)項イに掲げる防火対象物の用途に供されているもの	2,410	295	42	2,705	112	106	5	1	2,705	
	ロ イに掲げる複合用途防火対象物以外の複合用途防火対象物	1,047	149	9	1,196	28	26	2		1,196	
(十六の二)	地下街										
(十六の三)	建築物の地階で連続して地下道に面して設けられたものと当該地下道とを合わせたもの										
(十七)	文化財保護法の規定によって重要文化財、重要有形民俗文化財、史跡若しくは重要な文化財として指定され、又は旧重要美術品等の保存に関する法律の規定によって重要美術品として認定された建造物	301	26		327	3	3			327	
(十八)	延長50m以上のアーケード	26			26					26	
(十九)	市町村長が指定する山林										
(二十)	自治省令で定める舟車										
合 計		43,015	2,354	286	45,369	821	741	48	20	12	45,381

(注) 1 「高層建築物」とは、高さ31mを超える建築物及び地階を除く階数が11以上の建築物をいう。

2 □ は、特定防火対象物を示す。

3 9 市町別防火対象物の状況

平成21年(2009年)3月31日現在

市町名	区分	合計	(一)		(二)				(三)		(四)		(五)			(六)			(七)	(八)	(九)		(十)	(十一)	(十二)		(十三)		(十四)	(十五)	(十六)		(十七)	(十八)
			イ	ロ	イ	ロ	ハ	ニ	イ	ロ	イ	ロ	イ	ロ	イ	ロ	ハ	イ	ロ	イ	ロ	イ	ロ	イ	ロ	イ	ロ	イ	ロ	イ	ロ	イ	ロ	イ
累計		45,381	61	1,329	12	122		31	114	1,097	1,984	707	9,352	655	1,045	258	1,484	148	50	48	62	1,438	8,694	3	541	2	5,626	6,264	2,705	1,196	142	17		
大津市		7,078	17	17	2	18		7		204	263	163	2,176	124	174	49	352	18	42	18	19	288	541	3	133		318	1,250	546	224	108	4		
彦根市		3,778	5	103	1	6		6	4	77	191	51	1,067	51	80	26	141	9		1	6	129	513		44		362	443	287	143	20	12		
	豊郷町	349		22		3		2	3	12	2	31	5	13	1	9	2				7	92		4		83	43	6	8	1				
	甲良町	224		18					4	9		7		5	2	7				1	6	79		1		39	22	10	6	8				
	多賀町	314		21					4	7	2	12		9	2	8	4			1	10	107		2		43	62	9	9	2				
高島市		2,407	5	12		6		2	6	46	109	131	180	27	61	4	76	11	1	2	7	96	800		30		313	298	131	49	3	1		
湖南広域行政組合		9,752	16	271	4	27		7	12	187	341	52	2,621	122	191	58	258	22		5	5	221	1,447		109		1,046	1,582	712	397				
	草津市	(3,391)	(4)	(91)		(13)		(4)	(3)	(75)	(130)	(8)	(1,041)	(48)	(65)	(16)	(117)	(9)		(1)	(1)	(52)	(451)		(47)		(250)	(515)	(297)	(137)	(11)	(5)		
	守山市	(2,025)	(7)	(66)	(2)	(4)		(4)	(53)	(98)	(28)	(535)	(33)	(54)	(9)	(68)	(6)		(2)	(1)	(50)	(297)		(17)		(194)	(277)	(159)	(60)	(1)				
	栗東市	(2,706)	(3)	(50)	(2)	(5)		(3)	(3)	(37)	(68)	(9)	(689)	(21)	(40)	(24)	(37)	(4)		(1)	(1)	(64)	(410)		(33)		(420)	(537)	(136)	(102)	(7)			
	野洲市	(1,630)	(2)	(64)		(5)		(2)	(22)	(45)	(7)	(356)	(20)	(32)	(9)	(36)	(3)		(1)	(2)	(55)	(289)		(12)		(182)	(253)	(120)	(98)	(15)				
東近江行政組合		6,587	8	152	1	12		2	31	142	322	65	1,348	96	154	48	211	28	2	7	4	61	1,393		89	2	1,227	670	302	134				
	近江八幡市	(1,794)	(2)	(45)	(1)	(4)		(2)	(4)	(56)	(120)	(29)	(412)	(39)	(42)	(16)	(70)	(6)	(1)	(3)	(2)	(15)	(269)		(22)		(275)	(203)	(106)	(30)	(20)			
	東近江市	(3,346)	(4)	(72)		(6)		(21)	(64)	(155)	(27)	(744)	(46)	(79)	(21)	(101)	(11)		(4)	(2)	(30)	(725)		(40)		(686)	(279)	(139)	(72)	(16)	(2)			
	安土町	(282)	(2)	(4)				(2)	(4)		(1)	(45)	(3)	(8)	(2)	(11)	(7)					(56)		(2)		(36)	(52)	(14)	(7)	(26)				
	日野町	(742)		(18)		(2)		(3)	(7)	(33)	(6)	(110)	(5)	(17)	(7)	(23)	(2)					(11)	(195)		(2)	(156)	(81)	(33)	(15)	(4)				
	竜王町	(423)		(13)				(1)	(11)	(14)	(2)	(37)	(3)	(8)	(2)	(6)	(2)	(1)				(5)	(148)		(13)		(74)	(55)	(10)	(10)	(8)			
甲賀広域行政組合		6,136	3	112		16		1	16	92	311	61	849	88	178	20	154	19	4	6	7	198	1,712		46		836	981	310	84				
	甲賀市	(4,181)	(3)	(74)		(9)		(1)	(14)	(55)	(235)	(47)	(484)	(65)	(116)	(10)	(125)	(14)	(3)	(6)	(4)	(159)	(1,190)		(34)		(540)	(708)	(196)	(64)	(24)	(1)		
	湖南市	(1,955)		(38)		(7)		(2)	(37)	(76)	(14)	(365)	(23)	(62)	(10)	(29)	(5)	(1)		(3)	(39)	(522)		(12)		(296)	(273)	(114)	(20)	(7)				
翼根郡広域行政組合		1,731	1	95	1	4		7	13	58	5	203	19	39	9	28	9		1	1	61	555		9		325	188	50	33					
	愛荘町	(972)		(45)	(1)	(4)		(6)	(7)	(37)	(3)	(162)	(10)	(21)	(4)	(9)	(4)			(1)	(25)	(298)		(6)		(178)	(90)	(35)	(22)	(4)				
	旧愛東町	(266)		(23)				(1)	(2)	(8)		(9)	(4)	(5)	(2)	(8)	(1)		(1)		(13)	(93)		(1)		(53)	(34)	(3)	(3)	(2)				
	旧湖東町	(493)	(1)	(27)				(4)	(13)	(2)	(32)	(5)	(13)	(3)	(11)	(4)					(23)	(164)		(2)		(94)	(64)	(12)	(8)	(11)				
湖北地域消防組合		7,025	6	506	3	30		6	36	325	361	175	858	123	141	39	240	26	1	8	11	361	1,455		74		1,034	725	342	109				
	長浜市	(3,662)	(4)	(264)	(2)	(18)		(6)	(26)	(239)	(251)	(63)	(623)	(101)	(64)	(24)	(136)	(11)		(8)	(3)	(160)	(651)		(38)		(494)	(320)	(111)	(30)	(14)	(1)		
	米原市	(1,558)		(99)		(4)			(38)	(38)	(57)	(153)	(10)	(40)	(9)	(53)	(6)			(3)	(42)	(384)		(15)		(274)	(229)	(72)	(29)	(3)				
	虎姫町	(214)		(21)		(1)		(6)	(6)	(5)	(6)	(4)	(4)	(1)	(11)	(1)					(3)	(62)				(41)	(24)	(13)	(2)	(3)				
	湖北町	(357)		(32)		(2)		(13)	(17)	(4)	(23)	(3)	(12)	(2)	(8)	(1)					(7)	(106)		(4)		(66)	(31)	(14)	(11)	(1)				
	高月町	(518)		(26)	(1)	(2)		(4)	(12)	(23)	(7)	(25)		(7)	(1)	(9)	(3)	(1)		(1)	(59)	(138)		(4)		(105)	(33)	(38)	(18)	(1)				
	木之本町	(367)		(26)		(2)		(3)	(6)	(19)	(13)	(22)	(3)	(5)	(1)	(16)	(1)			(1)	(29)	(62)		(9)		(38)	(39)	(56)	(14)	(2)				
	余呉町	(166)	(1)	(22)				(2)	(7)	(4)	(11)	(5)	(1)	(5)	(1)	(4)	(2)			(1)	(23)	(17)		(3)		(5)	(25)	(21)	(4)	(2)				
	西浅井町	(183)	(1)	(16)		(1)		(1)	(4)	(3)	(15)	(1)	(1)	(4)						(2)	(38)	(35)		(1)		(11)	(24)	(17)	(1)	(3)				

4 0 防火対象物年度別推移

各年3月31日現在

年度	区分 合計	1		2				3		4	5		6			7	8	9		10	11	12		13		14	15	16		17	18
		イ	ロ	イ	ロ	ハ	ニ	イ	ロ		イ	ロ	イ	ロ	ハ			イ	ロ			イ	ロ	イ	ロ			イ	ロ		
		イ	ロ	イ	ロ	ハ	ニ	イ	ロ	イ	ロ	イ	ロ	ハ	イ	ロ	イ	ロ	イ	ロ	イ	ロ	イ	ロ	イ	ロ	イ	ロ	イ	ロ	
昭和61年度	25,870	38	896	8	97			127	708	892	1,060	2,403	382	448	227	1,151	47	54	67	46	1,222	7,149	1	181		3,153	3,390	1,489	395	214	25
昭和62年度	26,830	43	980	10	96			128	739	957	1,053	2,603	399	451	230	1,166	51	55	66	50	1,231	7,229	1	192		3,309	3,534	1,595	424	213	25
昭和63年度	27,874	44	1,014	9	94			130	758	1,014	1,051	2,803	404	461	232	1,192	55	56	65	55	1,237	7,427	1	204	1	3,462	3,692	1,711	461	215	26
平成元年度	28,898	43	1,034	8	107			132	790	1,059	1,041	3,059	409	474	239	1,208	60	54	67	55	1,233	7,613	1	223	2	3,604	3,847	1,801	488	221	26
平成2年度	30,051	49	1,058	11	118			134	814	1,095	1,049	3,322	419	493	240	1,218	62	54	65	55	1,262	7,823	1	244	2	3,754	4,014	1,916	525	228	26
平成3年度	31,089	50	1,047	12	122			133	807	1,127	1,061	3,598	418	503	244	1,237	66	55	64	58	1,232	7,941	1	264	2	3,991	4,246	1,984	559	242	25
平成4年度	32,056	52	1,068	12	129			130	807	1,174	1,049	3,969	423	514	245	1,244	74	54	63	59	1,278	7,959	1	269	2	4,169	4,421	2,024	592	249	26
平成5年度	33,035	54	1,098	12	138			132	828	1,229	1,055	4,329	436	535	247	1,194	77	51	63	59	1,320	8,052	1	269	2	4,278	4,566	2,109	625	250	26
平成6年度	32,868	54	1,175	13	146			132	867	1,311	1,041	4,705	435	519	246	1,212	91	51	60	58	364	7,884	1	272	2	4,358	4,610	2,265	729	241	26
平成7年度	34,404	55	1,109	13	161			134	888	1,378	1,040	5,011	450	538	249	1,222	99	51	60	57	1,261	8,010	1	307	2	4,433	4,647	2,226	733	242	27
平成8年度	35,503	56	1,134	12	168			135	911	1,463	1,043	5,437	464	563	250	1,241	110	51	60	58	1,272	8,133	1	327	2	4,509	4,751	2,303	775	250	24
平成9年度	36,736	59	1,156	12	172			136	940	1,570	1,040	5,868	478	585	254	1,277	116	49	60	59	1,297	8,230	2	341	2	4,629	4,948	2,379	801	252	24
平成10年度	37,552	63	1,193	12	180			135	980	1,638	1,024	6,240	496	601	254	1,287	123	51	60	58	1,303	8,274	2	344	2	4,684	5,031	2,417	821	255	24
平成11年度	38,282	63	1,231	12	184			133	1,009	1,662	1,013	6,557	524	637	252	1,298	126	51	60	61	1,312	8,292	2	354	2	4,747	5,128	2,458	835	256	23
平成12年度	39,369	64	1,255	13	177			133	1,026	1,761	957	6,897	535	679	254	1,332	132	48	56	61	1,345	8,313	2	404	2	4,807	5,396	2,572	864	260	24
平成13年度	40,034	62	1,270	11	171			134	1,032	1,801	910	7,215	550	709	255	1,340	136	50	55	61	1,379	8,318	2	440	2	4,895	5,494	2,584	888	251	19
平成14年度	41,083	62	1,276	11	169			138	1,034	1,813	833	7,603	559	760	267	1,468	138	50	53	60	1,306	8,469	2	481	2	5,105	5,641	2,569	921	269	24
平成15年度	41,809	63	1,275	11	172			134	1,045	1,833	832	7,866	576	817	262	1,475	144	48	50	65	1,312	8,517	2	487	2	5,202	5,799	2,569	948	281	22
平成16年度	42,579	63	1,283	9	153			122	1,062	1,844	773	8,181	599	861	259	1,478	142	47	45	66	1,381	8,588	2	506	2	5,298	5,885	2,575	1,024	305	26
平成17年度	43,505	63	1,291	11	158			120	1,072	1,905	771	8,509	619	913	258	1,474	143	49	47	66	1,410	8,616	2	514	40	5,410	6,027	2,604	1,072	315	26
平成18年度	44,279	63	1,314	11	160			118	1,091	1,953	770	8,808	630	933	282	1,481	147	51	48	66	1,411	8,707	3	521	2	5,493	6,156	2,614	1,110	310	26
平成19年度	44,944	63	1,324	11	159			117	1,106	1,978	745	9,102	646	1,011	257	1,479	146	52	48	66	1,427	8,726	3	537	2	5,566	6,238	2,658	1,141	310	26
平成20年度	45,381	61	1,329	12	122		31	114	1,097	1,984	707	9,352	655	1,045	258	1,484	148	50	48	62	1,438	8,694	3	541	2	5,626	6,264	2,705	1,196	327	26

平成20年度から消防法施行令の一部改正により、2項二が新設された。

4 1 防火対象物に対する予防査察の実施状況

平成20年度

市町名	区分	合計	(一)		(二)				(三)		(四)	(五)		(六)			(七)	(八)	(九)		(十)	(十一)	(十二)		(十三)		(十四)	(十五)	(十六)		(十七)	(十八)	
			イ	ロ	イ	ロ	ハ	ニ	イ	ロ		イ	ロ	イ	ロ	ハ			イ	ロ			イ	ロ	イ	ロ			イ	ロ			イ
			イ	ロ	イ	ロ	ハ	ニ	イ	ロ	イ	ロ	イ	ロ	イ	ロ	ハ	イ	ロ	イ	ロ	イ	ロ	イ	ロ	イ	ロ	イ	ロ	イ	ロ	イ	ロ
県計		9,718	33	257	6	50		38	33	320	693	322	1,252	139	566	126	461	36	44	11	7	253	1,527	3	108	1	1,132	993	790	180	2	331	4
大津市		1,749	6	12	1	13		13		95	146	126	139	37	101	37	90	7	40	6	2	119	115	3	27		66	178	214	32		121	3
彦根市		466	1	11		1		6		22	44	13	113	7	28	4	3	5			1	17	13				56	21	70	16		13	1
豊郷町	(15)								(1)		(1)		(3)	(1)	(1)							(1)	(5)						(1)		(1)		
甲良町	(17)									(2)	(1)		(2)									(1)	(3)				(1)	(1)			(6)		
多賀町	(16)											(1)		(2)			(1)					(6)	(2)				(1)	(1)			(2)		
高島市		507	3	11		2				17	26	28	29	4	2		36					2	10	191		1		57	42	30	15		1
湖南広域行政組合		2,125	(14)	98	4	18		7	2	51	111	27	520	31	53	15	30	4		1		37	293		30		169	295	212	54		49	
草津市	(634)	(4)	(23)		(11)		(4)		(11)	(38)	(5)	(176)	(8)	(20)	(2)	(9)	(1)			(1)		(4)	(90)		(14)		(33)	(75)	(76)	(10)		(19)	
守山市	(378)	(7)	(11)	(1)	(3)				(14)	(33)	(12)	(25)	(15)	(6)		(12)						(10)	(44)		(4)		(39)	(85)	(53)	(4)			
栗東市	(713)	(3)	(31)	(3)	(4)		(3)		(14)	(26)	(4)	(183)	(8)	(18)	(12)	(6)	(3)					(9)	(115)		(11)		(82)	(94)	(43)	(31)		(10)	
野洲市	(400)		(33)					(2)	(12)	(14)	(6)	(136)		(9)	(1)	(3)						(14)	(44)		(1)		(15)	(41)	(40)	(9)		(20)	
東近江行政組合		3,665	6	94	1	5		4	27	97	243	56	428	48	209	43	204	16	3	3	2	25	749		46	1	679	323	194	54	2	103	
近江八幡市	(1,254)	(1)	(30)	(1)	(2)		(4)	(3)	(44)	(81)	(24)	(213)	(23)	(70)	(13)	(70)	(4)	(2)	(1)	(1)	(7)	(217)		(15)		(184)	(97)	(73)	(20)		(54)		
東近江市	(1,591)	(4)	(41)		(2)			(21)	(38)	(122)	(23)	(159)	(19)	(86)	(20)	(99)	(11)			(2)	(1)	(12)	(319)		(23)		(329)	(142)	(84)	(21)	(2)	(11)	
安土町	(107)		(1)					(1)	(2)	(3)	(1)	(11)		(7)	(1)	(7)						(5)	(15)			(10)	(7)	(7)	(3)		(26)		
日野町	(464)	(1)	(16)		(1)			(1)	(8)	(34)	(7)	(14)	(4)	(34)	(7)	(22)	(1)					(1)	(112)		(4)	(1)	(109)	(52)	(24)	(7)		(4)	
竜王町	(249)		(6)					(1)	(5)	(3)	(1)	(31)	(2)	(12)	(2)	(6)			(1)				(86)		(4)		(47)	(25)	(6)	(3)		(8)	
甲賀広域行政組合		554	1	4		3		2		4	44	11	11	2	73	2	27			1		18	110		3		91	96	38	3		10	
甲賀市	(367)	(1)	(3)		(3)		(2)			(4)	(29)	(6)	(5)	(2)	(43)		(9)			(1)			(70)		(2)		(73)	(72)	(29)	(2)		(4)	
湖南市	(187)		(1)							(4)	(15)	(5)	(6)		(30)	(2)	(18)					(7)	(40)		(1)		(18)	(24)	(9)	(1)		(6)	
愛知郡広域行政組合		75									11			2	3		11			1			14				5	15	1	1		11	
愛荘町	(40)									(8)					(2)		(5)						(7)				(3)	(8)	(1)	(1)		(5)	
旧愛東町	(10)													(1)	(1)		(2)			(1)			(1)				(1)	(2)				(1)	
旧湖東町	(25)									(3)				(1)			(4)						(6)				(1)	(5)				(5)	
湖北地域消防組合		529	2	27		8		6	3	32	66	61	6	7	94	25	60	3				19	32		1		9	21	29	4		14	
長浜市	(120)	(2)	(11)				(6)	(1)	(11)	(29)	(13)				(16)	(15)	(12)	(3)										(1)					
米原市	(172)		(9)		(3)				(8)	(10)	(6)	(3)	(3)	(49)	(5)	(26)						(11)	(10)		(1)		(4)	(2)	(14)	(2)		(6)	
虎姫町	(52)				(1)				(4)	(4)	(4)		(2)	(3)	(1)	(11)						(1)	(8)			(1)	(5)	(4)			(3)		
湖北町	(62)		(1)		(1)				(5)	(9)	(1)		(2)	(7)	(2)	(5)							(12)			(3)	(7)	(5)	(2)				
高月町	(36)		(3)		(2)				(1)	(10)	(3)	(3)		(6)		(1)						(2)	(1)			(1)		(2)				(1)	
木之本町	(42)		(3)		(1)				(3)	(17)				(3)	(2)	(3)						(2)						(3)	(3)			(2)	
余呉町	(29)							(1)	(3)		(15)			(3)		(1)						(1)	(1)				(3)					(1)	
西浅井町	(16)							(1)	(1)	(2)				(7)		(1)					(2)							(1)				(1)	

4 2 防火対象物定期点検報告制度実施状況

平成21年(2009年)3月31日現在

区分	点検を要する防火対象物数		点検報告済防火対象物数		特例認定済防火対象物数		点検報告件数		認定件数	
		うち収容人員300人以上		うち収容人員300人以上		うち収容人員300人以上		うち収容人員300人以上		
1	イ	36	36	13	13	14	14	19	19	3
	ロ	186	185	80	80	31	31	82	81	10
2	イ	1	0	0	0	0	0		0	0
	ロ	60	59	21	21	0	0	28	28	0
	ハ	0	0	0	0	0	0		0	0
	ニ	8	7	4	3	0	0	4	3	0
3	イ	4	3	0	0	0	0	1	0	0
	ロ	35	8	9	1	0	0	11	1	0
4		222	201	90	86	45	45	108	103	7
5	イ	89	46	23	13	19	14	29	15	7
6	イ	48	39	19	13	17	17	26	19	2
	ロ	27	19	9	7	5	4	13	11	1
	ハ	11	11	4	4	3	3	5	5	2
9	イ	21	3	11	3	0	0	14	3	0
16	イ	238	203	61	56	35	35	83	75	7
16の2		0	0	0	0	0	0		0	0
合計		986	820	344	300	169	163	423	363	39

火災編

平成 20 年中の火災状況

平成 20 年における出火件数は 492 件で、前年に比べ 67 件（12.0%）減少しています。また、死者数は 22 人で前年より 5 人の増加、負傷者数は 77 人で前年より 3 人の増加でした。火災損害額は 11 億 5,819 万円であり、火災 1 件あたりの損害額は 235 万円でした。

[55. 過去 10 ヶ年の火災状況]

月別の出火件数は 8 月が最も多く、最も少ない 2 月の 2.1 倍でした。また、11 月は損害額総計が大きく、火災 1 件あたりの損害額は 934 万円でした。

[43. 月別出火件数および損害額]

[52. 月別火災発生状況]

出火件数を時間帯別に見ると、11 時台の 37 件を最高に、昼間での火災が多くなっています。また、最も少なかったのは、5 時台の 7 件でした。

[44. 時間帯別出火件数]

出火件数を種類別にみると、建物火災が最も多く 285 件で全火災の 57.9% を占めており、以下車両火災が 86 件（17.5%）、林野火災が 9 件（1.8%）、その他火災 112 件（22.8%）となっています。また、全損害額の 95.7% が建物火災によるものでした。

[45. 火災種別出火件数および損害額]

全火災 492 件中 345 件で何らかの初期消火がされており、また 351 件が 119 番通報によって覚知したものでした。

[46. 初期消火器具使用状況別出火件数]

[47. 覚知方法別出火件数]

近年の主な出火原因の傾向をみると、ここ数年は放火・放火の疑いやたばこが上位を占めています。特に、本年中の放火・放火の疑いによる火災は 79 件で、全体の 16.0% でした。

[48. 過去 10 年間の火災の主原因の推移]

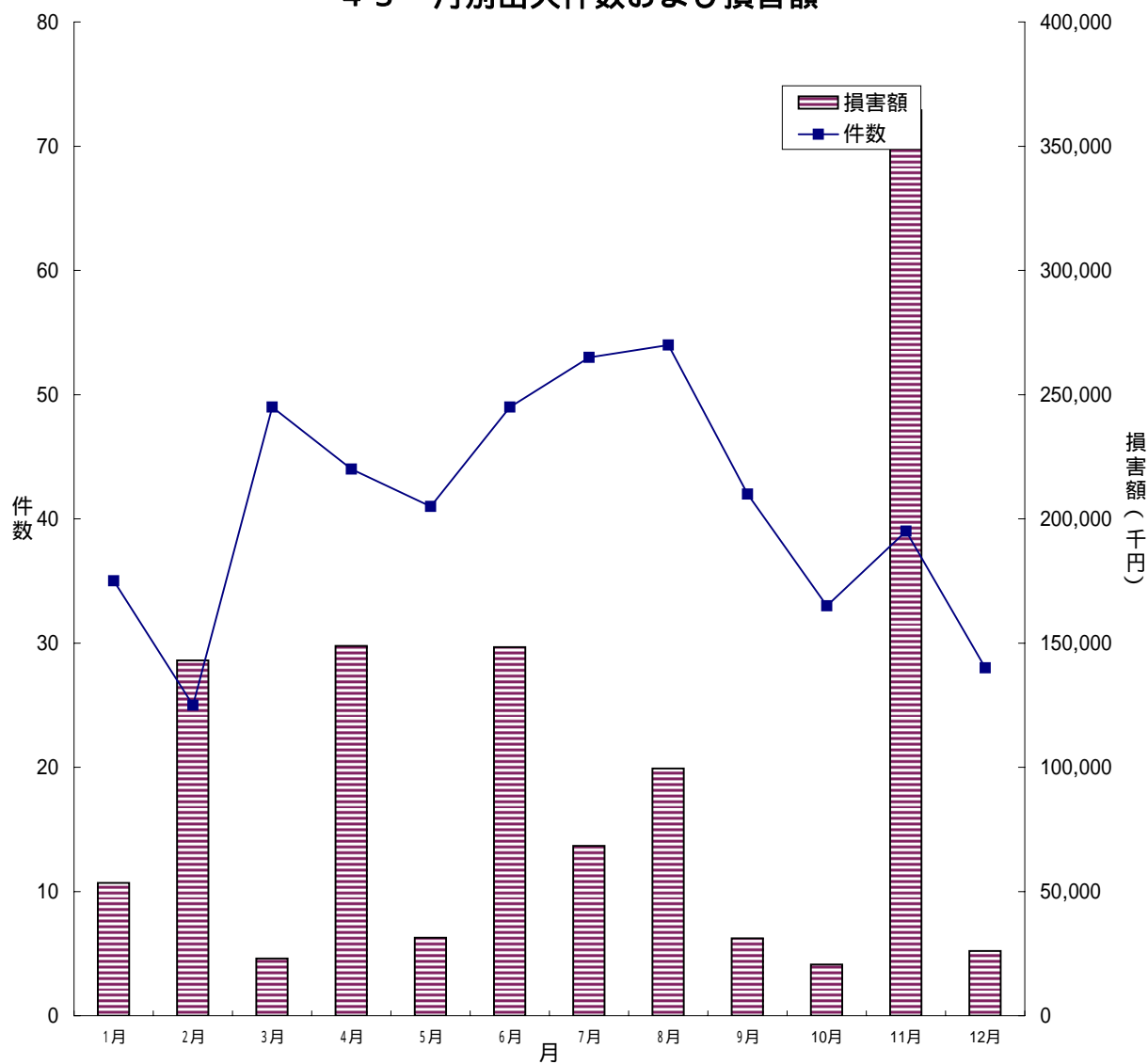
[50. 主な出火原因別出火件数および損害額]

[54. 総合出火原因別火災状況]

死者の発生した火災は 22 件で、うち 16 件が建物火災でした。また、放火自殺者は 10 人でした。

[59. 死者の発生した火災の一覧]

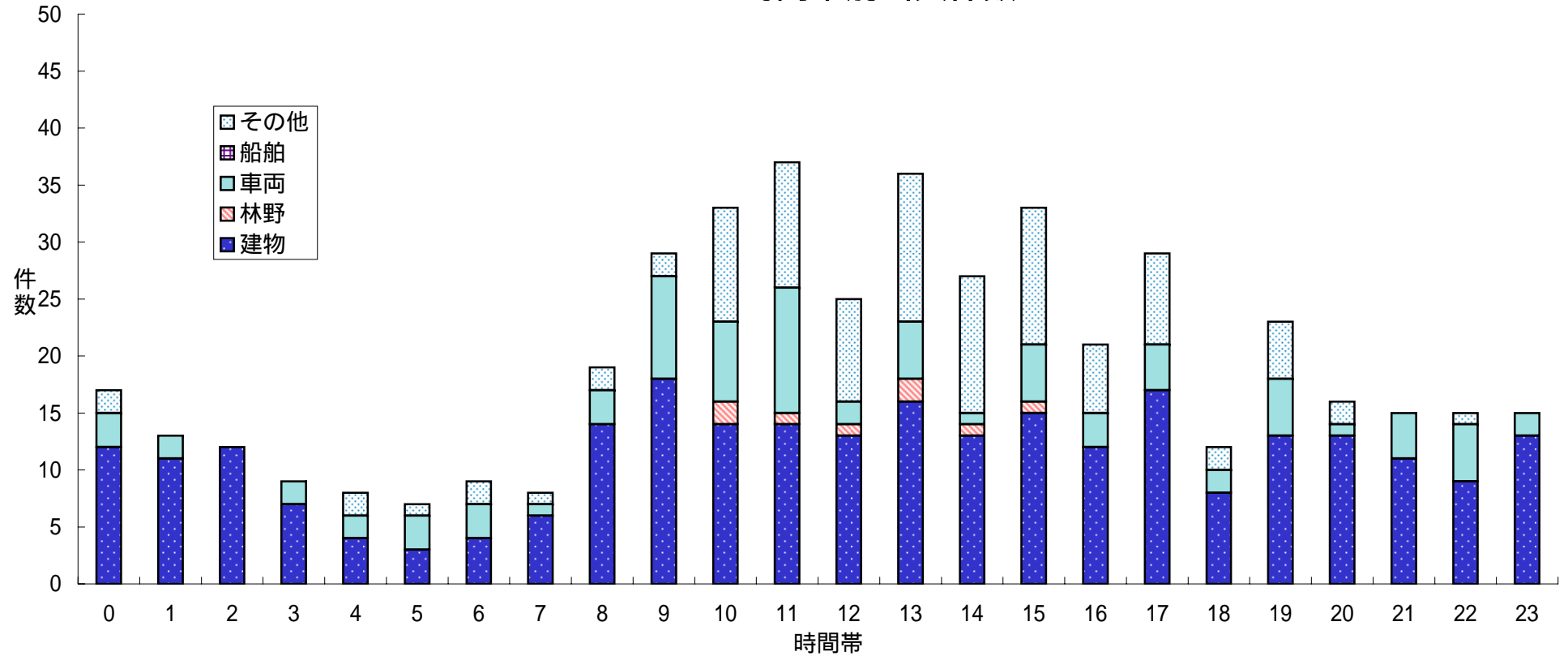
4 3 月別出火件数および損害額



平成20年中

	1月	2月	3月	4月	5月	6月	7月	8月	9月	10月	11月	12月	合計
件数	35	25	49	44	41	49	53	54	42	33	39	28	492
損害額	53,459	142,970	23,056	148,819	31,356	148,370	68,323	99,529	31,143	20,653	364,431	26,082	1,158,191

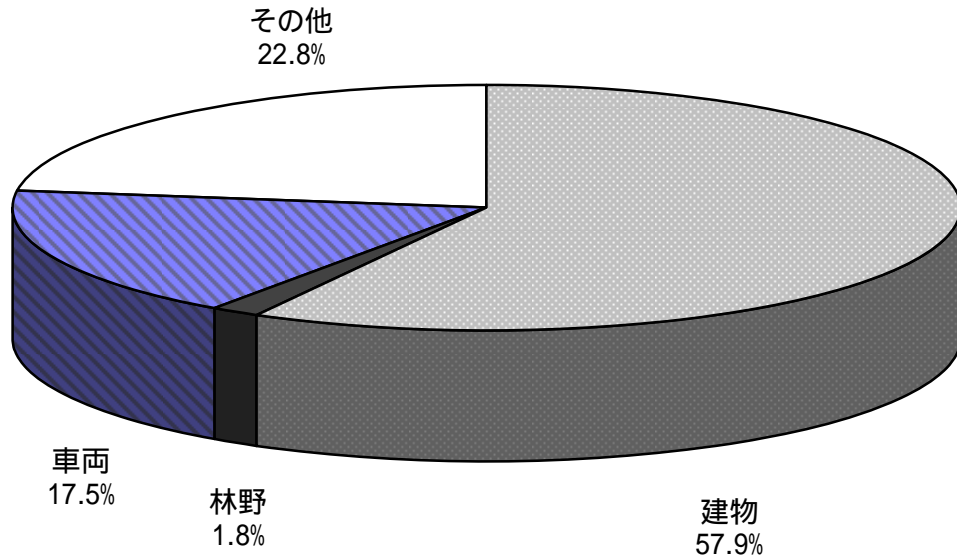
4 4 時間帯別出火件数



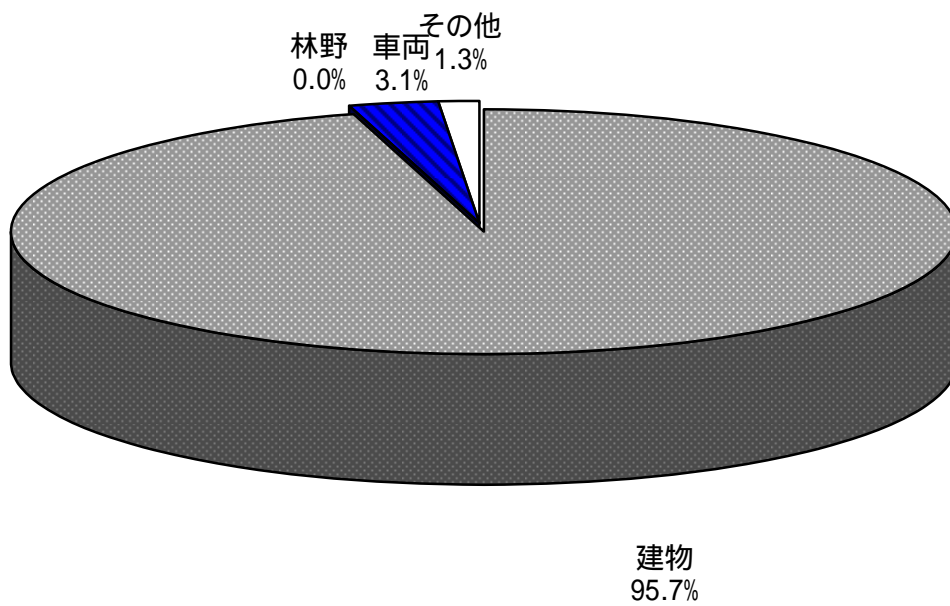
																								平成20年中				
時間帯	0	1	2	3	4	5	6	7	8	9	10	11	12	13	14	15	16	17	18	19	20	21	22	23	小計	不明	合計	
建物	12	11	12	7	4	3	4	6	14	18	14	14	13	16	13	15	12	17	8	13	13	11	9	13	272	13	285	
林野											2	1	1	2	1	1										8	1	9
車両	3	2		2	2	3	3	1	3	9	7	11	2	5	1	5	3	4	2	5	1	4	5	2	85	1	86	
船舶																										0	0	
その他	2				2	1	2	1	2	2	10	11	9	13	12	12	6	8	2	5	2		1		103	9	112	
計	17	13	12	9	8	7	9	8	19	29	33	37	25	36	27	33	21	29	12	23	16	15	15	15	468	24	492	

4 5 火災種別出火件数および損害額

出火件数割合



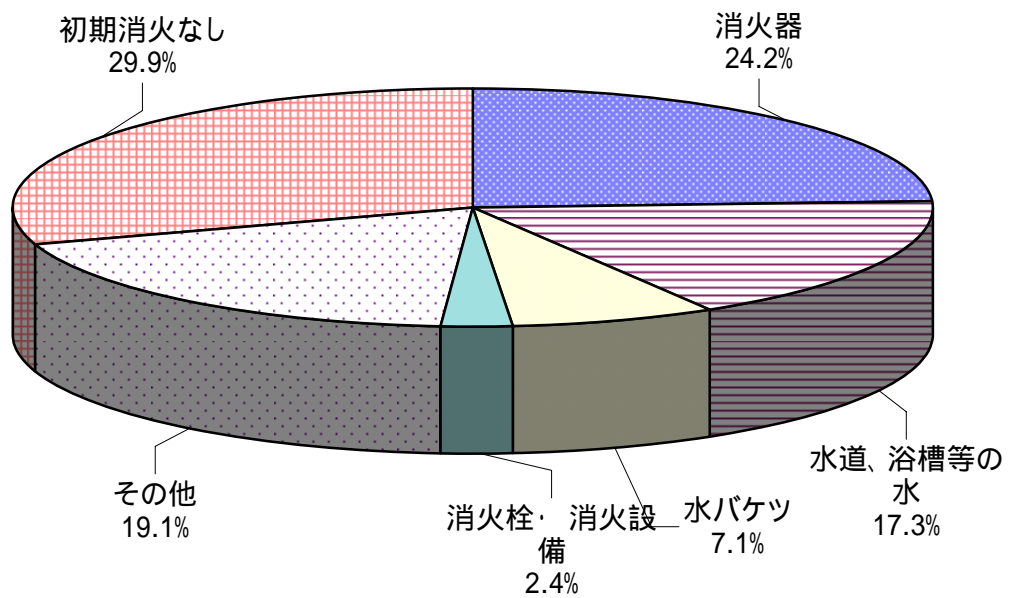
損害額割合



平成20年中

火災種別	建物	林野	車両	船舶	航空機	その他	合計
出火件数	285	9	86	0	0	112	492
損害額 (千円)	1,108,101	38	35,570	0	0	14,482	1,158,191

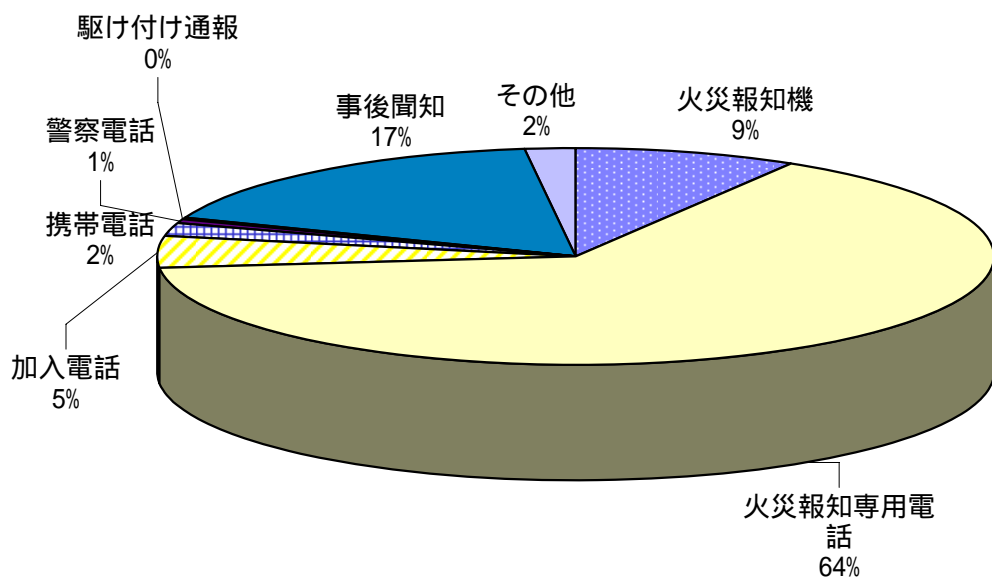
4 6 初期消火器具使用状況別出火件数



平成20年中

初期消火器具	消火器	水道、浴槽等の水	水バケツ	消火栓・消火設備	その他	初期消火なし	合計
出火件数	119	85	35	12	94	147	492

4 7 覚知方法別出火件数

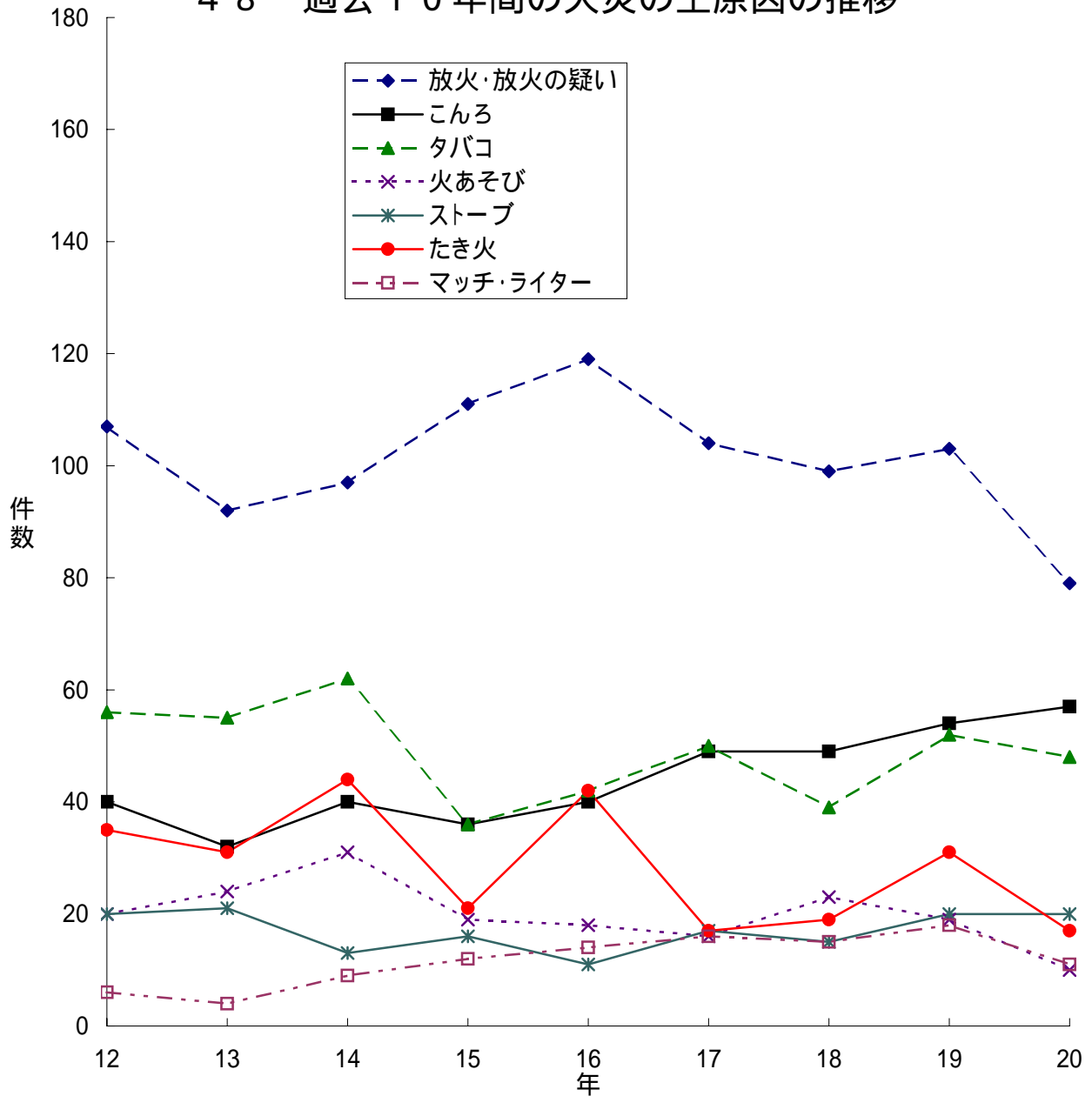


平成20年中

覚知方法	火災報知機	火災報知専用電話	加入電話	携帯電話	警察電話	駆け付け通報	事後聞知	その他	合計
出火件数	42	319	23	9	4	1	85	9	492

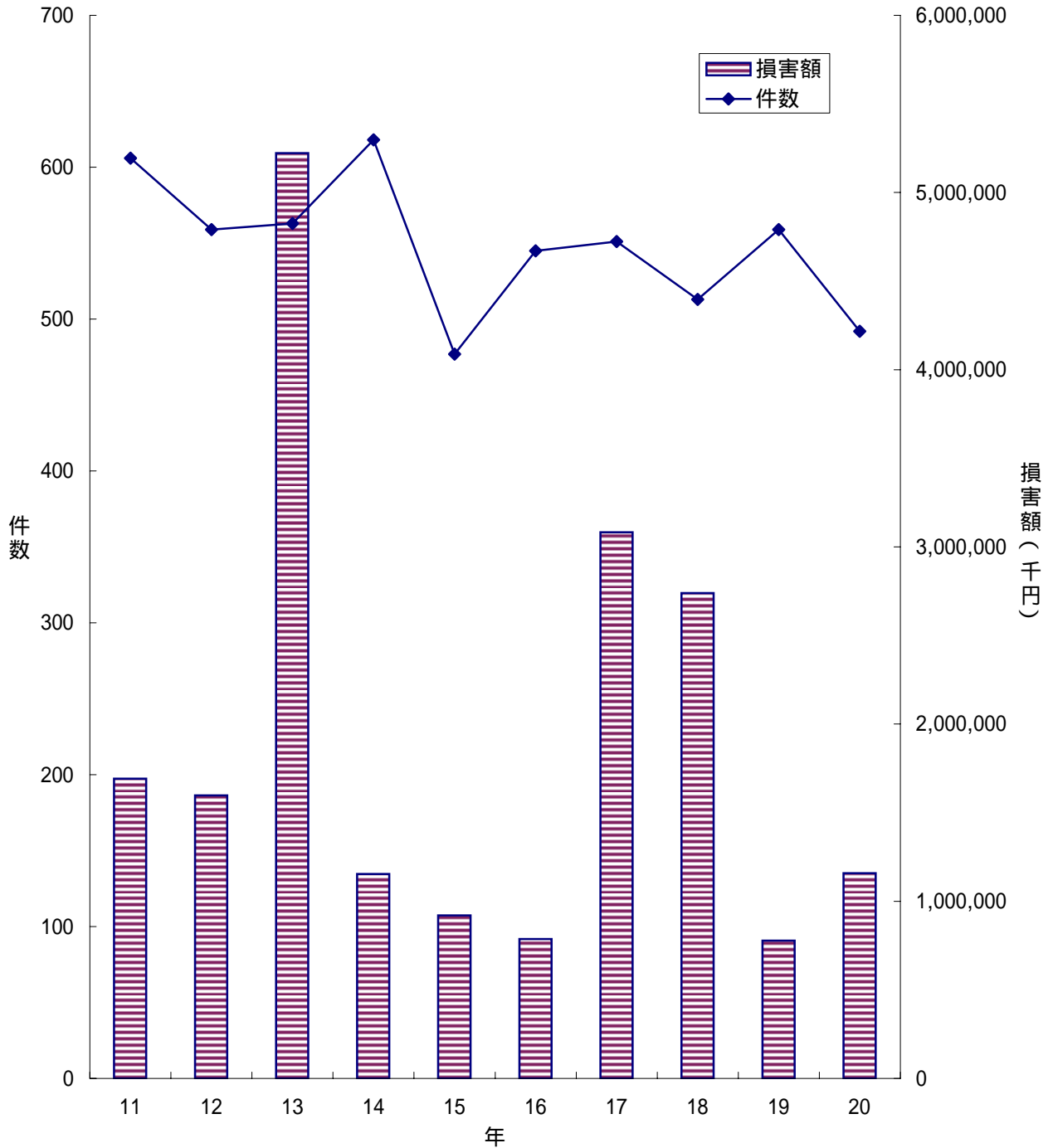
(注) 覚知方法とは、消防機関が火災を覚知した方法をいう。

48 過去10年間の火災の主原因の推移



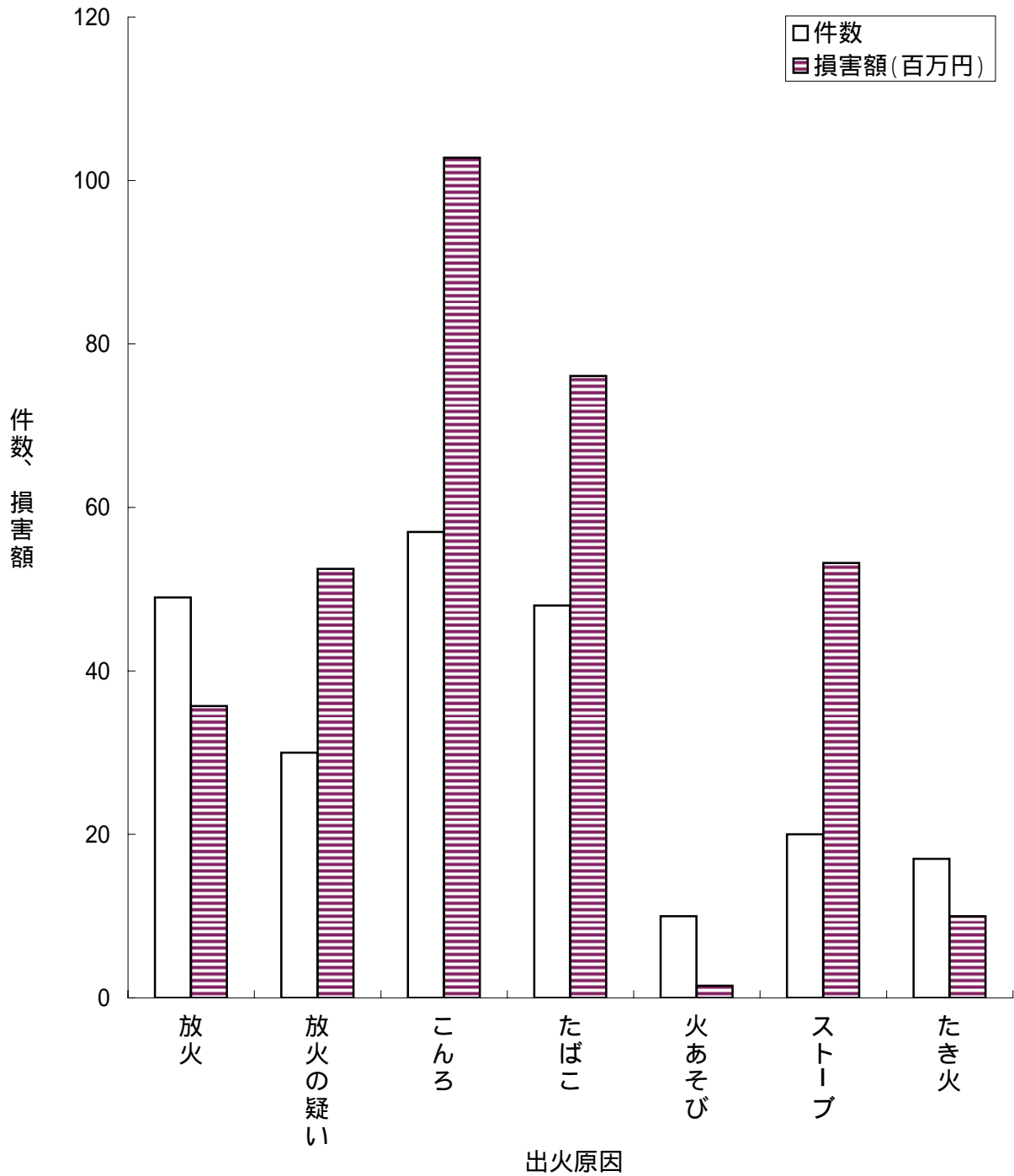
年次	放火・放火の疑い	こんろ	タバコ	火あそび	ストーブ	たき火	マッチ・ライター
11	139	49	42	32	17	13	16
12	107	40	56	20	20	35	6
13	92	32	55	24	21	31	4
14	97	40	62	31	13	44	9
15	111	36	36	19	16	21	12
16	119	40	42	18	11	42	14
17	104	49	50	16	17	17	16
18	99	49	39	23	15	19	15
19	103	54	52	19	20	31	18
20	79	57	48	10	20	17	11

4 9 過去10年間の出火件数および損害額の推移



	暦年									
	11	12	13	14	15	16	17	18	19	20
件数	606	559	563	618	477	545	551	513	559	492
損害額	1,691,564	1,598,136	5,222,420	1,153,292	919,690	786,870	3,082,312	2,739,617	777,916	1,158,191

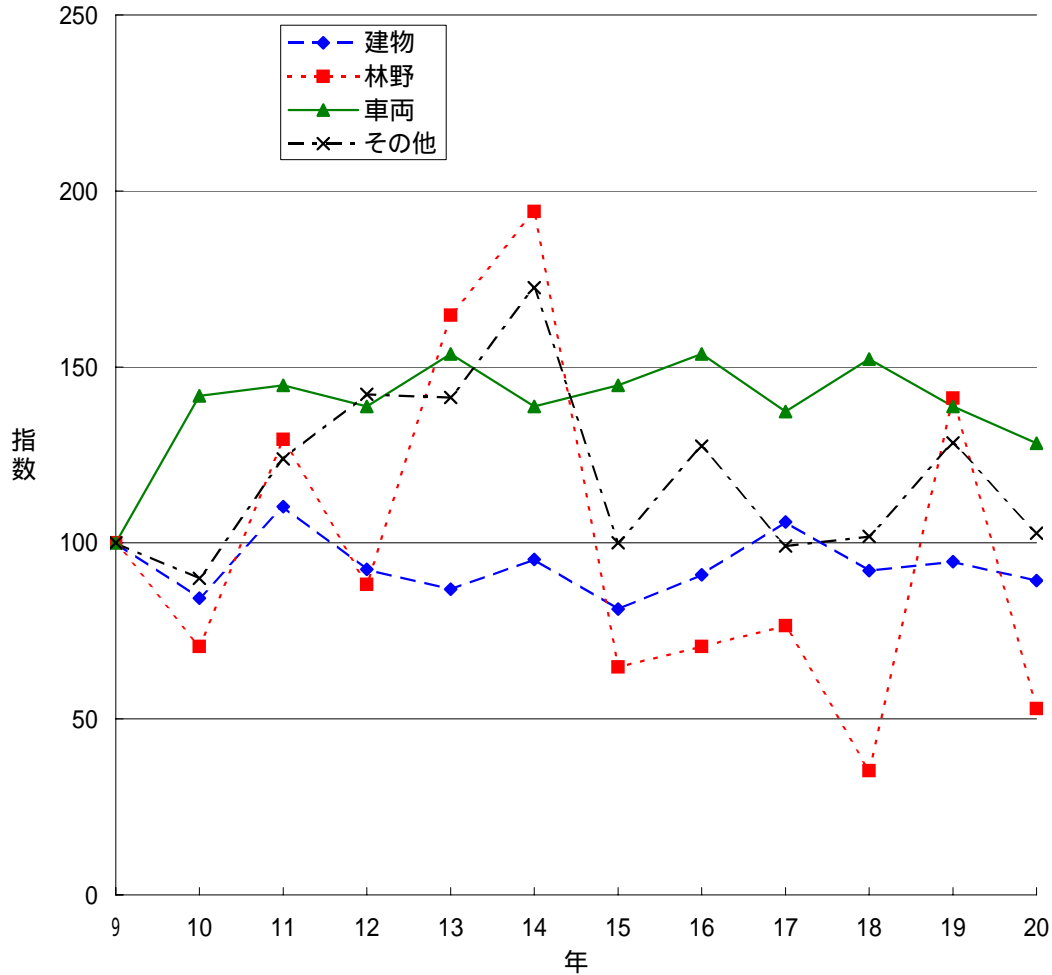
5 0 主な出火原因別出火件数および損害額



平成20年中

	放火	放火の疑い	こんろ	たばこ	火あそび	ストーブ	たき火
件数	49	30	57	48	10	20	17
損害額(百万円)	35.7	52.5	102.8	76.1	1.5	53.2	10.0

5 1 平成9年を100とした場合の火災種別出火件数の推移



暦年

年	建物		林野		車両		その他		船舶		合計	
	出火件数	(指数)	出火件数	(指数)	出火件数	(指数)	出火件数	(指数)	出火件数	(指数)	出火件数	(指数)
9	319	100	17	100	67	100	109	100	0	-	512	100
10	269	84	12	71	95	142	98	90	0	-	474	93
11	352	110	22	129	97	145	135	124	0	-	606	118
12	295	92	15	88	93	139	155	142	1	-	559	109
13	277	87	28	165	103	154	154	141	1	-	563	110
14	304	95	33	194	93	139	188	172	0	-	618	121
15	259	81	11	65	97	145	109	100	1	-	477	93
16	290	91	12	71	103	154	139	128	1	-	545	106
17	338	106	13	76	92	137	108	99	0	-	551	108
18	294	92	6	35	102	152	111	102	0	-	513	100
19	302	95	24	141	93	139	140	128	0	-	559	109
20	285	89	9	53	86	128	112	103	0	-	492	96

5 2 月 別 火 災 発 生 状 況

平成20年中

区分 月	火 災 件 数							焼 損 棟 数					り 災 世 帯 数			り 災 人 員	死傷者		焼損面積		損 害 額 (千円)				
	計	建 物	林 野	車 両	船 舶	航 空 機	そ の 他	計	全 焼	半 焼	部 分 焼	ぼ や	計	全 損	半 損		小 損	死 者	負 傷 者	建 物 (㎡)	林 野 (a)	計	建 物		そ の 他
																							建 築 物	収 容 物	
1月	35	23	1	7			4	34	9	3	7	15	22	5	1	16	65	3	4	1,096	7	53,459	36,541	15,129	1,789
2月	25	22		3				29	5	5	14	5	27	7	4	16	69	3	9	1,124		142,970	127,857	13,302	1,811
3月	49	29	1	6			13	27	2	1	8	16	20	1		19	55	1	4	216	1	23,056	17,318	3,654	2,084
4月	44	32	1	5			6	46	13	1	14	18	23	7	2	14	53	1	5	1,643	4	148,819	117,250	29,060	2,509
5月	41	18		7			16	20	2	1	7	10	11		1	10	32	1	11	225		31,356	17,390	5,956	8,010
6月	49	28		9			12	39	11	2	8	18	29	9	3	17	91	5	5	1,224		148,370	109,167	21,479	17,724
7月	53	27	1	13			12	33	6	1	11	15	16	3	1	12	44	1	11	398		68,323	17,968	41,626	8,729
8月	54	20	5	8			21	29	6	1	8	14	12	5		7	36	2	3	1,168	14	99,529	79,796	18,542	1,191
9月	42	25		6			11	27	1	2	7	17	18	5	1	12	46	3	7	571		31,143	22,617	5,337	3,189
10月	33	17		9			7	19	4		5	10	12	3		9	34		5	219		20,653	16,007	3,529	1,117
11月	39	25		6			8	45	11	4	10	20	24	7	1	16	60	1	8	4,889		364,431	217,596	144,744	2,091
12月	28	19		7			2	25	6		7	12	14	5	2	7	31	1	5	579		26,082	21,124	2,688	2,270
計	492	285	9	86			112	373	76	21	106	170	228	57	16	155	616	22	77	13,352	26	1,158,191	800,631	305,046	52,514
平成19年	559	302	24	93			140	382	67	31	101	183	252	53	18	181	645	17	74	9,314	156	777,916	547,459	161,981	163,880
比較増減	-67	-17	-15	-7			-28	-9	9	-10	5	-13	-24	4	-2	-26	-29	5	3	4,038	-130	380,275	253,172	143,065	-111,366
" (%)	-12	-6	-63	-8			-20	-2	13	-32	5	-7	-10	8	-11	-14	-4	29	4	43	-83	49	46	88	-68

53 市町別火災状況

平成20年中

区分 市町村名	人口 H20.4.1 推計人口	出火件数							焼損棟数					り災世帯数			死傷者			焼損面積		損害額（千円）			人口1 万人当 りの出 火件数			
		計	建 物	林 野	車 両	船	航 空 機	そ の 他	計	全 焼	半 焼	部 分 焼	ほ や	計	全 損	半 損	小 損	り 災 人 員	死 者	負 傷 者	建 物 (㎡)	林 野 (a)	計	建築物		そ の 他		
																								建築物			収容物	
県計	1,396,262	492	285	9	86			112	373	76	21	106	170	228	57	16	155	616	22	77	13,352	26	1,158,191	800,631	305,046	52,514	3.5	
市部計	1,263,177	446	255	8	81			102	337	70	16	93	158	204	48	13	143	540	21	64	11,972	20	1,058,784	716,748	289,636	52,400	3.5	
郡部計	133,085	46	30	1	5			10	36	6	5	13	12	24	9	3	12	76	1	13	1,380	6	99,407	83,883	15,410	114	3.5	
大津市	329,116	98	59		19			20	74	11		18	45	53	9	3	41	149	6	9	1,304		227,372	160,066	36,955	30,351	3.0	
彦根市	110,880	47	34		3			10	41	11	1	10	19	30	10	1	19	69	1	4	2,114		106,746	84,322	21,735	689	4.2	
長浜市	83,538	31	20		5			6	42	16	6	8	12	17	7	2	8	56	2	4	2,104	2	135,171	124,623	9,682	866	3.7	
近江八幡市	69,108	23	15		5			3	19	7		5	7	16	2		14	25		3	417		57,295	50,497	5,368	1,430	3.3	
草津市	123,690	34	23		4			7	29	5		11	13	21	3	1	17	58	2	13	808		81,100	55,479	23,039	2,582	2.7	
守山市	74,480	20	11		4			5	11		1	5	5	5		1	4	17		3	145		17,299	12,481	2,694	2,124	2.7	
栗東市	62,516	18	15		2			1	15		1	5	9	8			8	28		3	352		27,944	8,392	19,162	390	2.9	
甲賀市	93,882	55	21	6	13			15	30	7		9	14	14	4		10	41	1	3	340	11	26,320	16,072	5,927	4,321	5.9	
野洲市	49,911	17	6		5			6	6	1			5	4	1		3	8			41		1,640	562	111	967	3.4	
湖南市	55,027	30	14	2	3			11	15	2		4	9	7	1	1	5	14	2	12	2,620	7	251,479	102,973	145,497	3,009	5.5	
高島市	52,765	20	6		6			8	7	1	1	2	3	4	1	1	2	13	2	5	254		28,936	21,423	6,131	1,382	3.8	
東近江市	117,557	34	24		5			5	35	7	5	10	13	20	8	3	9	41	4	5	1,029		60,843	49,435	8,720	2,688	2.9	
米原市	40,707	19	7		7			5	13	2	1	6	4	5	2		3	21	1		444		36,639	30,423	4,615	1,601	4.7	
蒲生郡	安土町	12,169	1		1																6							0.8
	日野町	22,720	5	1		2		2	1			1		2	2			5	2		52		9,733	9,149	532	52	2.2	
	竜王町	13,742	4	3				1	3	1	1	1		2	1		1	11	1	1	98		13,367	10,804	2,563		2.9	
愛知郡	愛荘町	20,201	6	6				8	2	1	1	4	4	3	1		7				738		49,794	46,733	3,061		3.0	
犬上郡	豊郷町	7,369	1	1				1		1			1		1		3				105		2,041	814	1,227		1.4	
	甲良町	7,876	6	5				1	6	1		2	3	3			3	14			78		4,662	1,240	3,422		7.6	
	多賀町	8,018	4	2				2	2		1	1									24		413	225	188		5.0	
東浅井郡	虎姫町	5,549	5	4				1	5	2		1	2	3	1		2	4			170		8,377	6,857	1,520		9.0	
	湖北町	8,928	6	3		1		2	4			2	2	3		1	2	10	3		15		1,985	1,194	786	5	6.7	
伊香郡	高月町	10,119	3	1		1		1	1			1							2		9		1,149	218	874	57	3.0	
	木之本町	8,222	3	2		1		3		1	2		4	2		2	14	1		1	90		7,846	6,639	1,207		3.6	
	余呉町	3,699	1	1				1			1		1		1	5	3				1		39	9	30		2.7	
	西浅井町	4,473	1	1				1				1	1		1	3	1					1		1				2.2

5 4 総 合 出 火 原 因 別 火 災 状 況

平成20年中

区 分 出火原因	出 火 件 数							焼 損 面 積		焼 損 棟 数	り 災 世 帯 数	損 害 額 (千 円)
	計	建 物	林 野	車 両	船 舶	航 空 機	そ の 他	建 物 床 (m ²)	林 野 (a)			
合 計	492	285	9	86			112	13,352	26	373	228	1,158,191
放 火	49	32	1	2			14	978		40	29	35,726
た ば こ	48	26	1	4			17	806	8	34	26	76,187
こ ん ろ	57	57						1,136		61	64	102,820
放 火 の 疑 い	30	17		3			10	442		28	10	52,597
電 灯 ・ 電 話 等 の 配 線	13	10		1			2	1,319		20	14	95,228
排 気 管	11			10			1					5,181
ス ト ー ブ	20	20						1,362		29	20	53,258
こ た つ												
た き 火	17	4					13	65		5	1	10,034
火 あ そ び	10	5	1				4	10	7	5	2	1,539
マ ッ チ ・ ラ イ タ ー	11	1		8			2			1		388
配 線 器 具	13	13						587		16	7	40,884
溶 接 機 ・ 溶 断 機	1						1					10
火 入 れ	17		5				12		11			89
焼 却 炉	5	2		1			2	17		2		1,079
電 気 機 器	11	8		3				197		8	7	58,174
電 気 装 置	8	5		3				12		5	1	3,879
風 呂 か ま ど	3	3						8		3	3	15
灯 火	4	4						150		6	6	8,622
煙 突 ・ 煙 道												
内 燃 機 関												
衝 突 の 火 花	3			3								11,301
ボ イ ラ ー	1	1										699
炉	3	3								2		1,396
取 灰	3	3						18		4		148
そ の 他	92	37		35			20	2,938		42	10	275,383
不 明 ・ 調 査 中	62	34	1	13			14	3,307		62	28	323,554

5 5 過去10ヶ年の火災状況

年別	区分	火 災 件 数						焼 損 棟 数	り 災 世 帯 数	死 者	負 傷 者	焼損面積		損害額 (千円)	出 火 件 数 指 数	死 者 指 数	負 傷 者 指 数	建物火災 1件当り の焼損 面積 (㎡)	火 災 1件当り の損害額 (千円)	
		計	建 物	林 野	車 両	船 舶	航 空 機					そ の 他	建物 (㎡)							林野 (a)
11		606	352	22	97	0	0	135	454	252	25	88	17,921	134	1,691,564	128	208	149	51	2,791
12		559	295	15	93	1	0	155	392	219	26	60	14,911	641	1,598,136	118	217	102	51	2,859
13		563	277	28	103	1	0	154	354	211	13	72	24,055	6,042	5,222,420	119	108	122	87	9,276
14		618	304	33	93	0	0	188	394	233	26	62	13,721	311	1,153,292	130	217	105	45	1,866
15		477	259	11	97	1	0	109	348	194	26	61	12,300	47	919,690	101	217	103	47	1,928
16		545	290	12	103	1	0	139	380	184	13	68	11,431	185	787,283	115	108	115	39	1,445
17		551	338	13	92	0	0	108	445	228	15	84	1,302	50	3,082,312	116	125	142	4	5,594
18		513	294	6	102	0	0	111	360	219	19	72	20,515	59	2,739,617	108	158	122	70	5,340
19		559	302	24	93	0	0	140	382	252	18	74	9,314	156	777,916	118	150	125	31	1,392
20		492	285	9	86	0	0	112	373	228	22	77	13,352	26	1,158,191	104	183	131	47	2,354

暦年

5 6 月別・市町別出火件数および損害額

平成20年中

月 市町名	計		1月		2月		3月		4月		5月		6月		7月		8月		9月		10月		11月		12月	
	件数	損害額 (千円)	件数	損害額 (千円)	件数	損害額 (千円)	件数	損害額 (千円)	件数	損害額 (千円)	件数	損害額 (千円)	件数	損害額 (千円)	件数	損害額 (千円)	件数	損害額 (千円)	件数	損害額 (千円)	件数	損害額 (千円)	件数	損害額 (千円)	件数	損害額 (千円)
大津市	98	227,372	3	533	4	51,546	10	223	12	54,434	6	4,582	12	54,646	11	6,740	13	52,184	12	197	5	328	7	1,890	3	69
彦根市	47	106,746	4	7,747	2	4,055	6	824	5	36,883	3	145	9	35,357	2	43	2	86	5	9,836	2	74	4	7,724	3	3,972
長浜市	31	135,171			2	40,584	3	10	3	36,981	3	30	3	12,529			6	2,210	3	369	2	963	4	41,462	2	33
近江八幡市	23	57,295	2	531	2	43	2	14,933	2	532	1	306	4	39,055	3	52			1	483	3				3	1,360
草津市	34	81,100	4	7,255	3	2,411	1	10	2	5,080	2	2	4	2,948	4	494	3	84	7	133	1	144	2	58,539	1	4,000
守山市	20	17,299	2	290			1	589	1	510	2	1,349	1		2	7,237	2	16	2	10	2	102	3	5,794	2	1,402
粟東市	18	27,944	4	16,978	1	1,871	1	134	2	1,229	2	419	1		1	4,333	1	59			2	1,920	2	1,000	1	1
甲賀市	55	26,320	4	2,006	3	10,052	4	1,227	5	265	6	2,544	6	592	7	101	8	2,142	3	83	2	5,277	2	183	5	1,848
野洲市	17	1,640	2	8									1	16	6	971	3				4	645	1			
湖南市	30	251,479	2	6			4	14	3	62	2	105			5	36,233	6	30	2	2,539			4	207,985	2	4,505
高島市	20	28,936	2	10,174			3	1,866			4	15,514	2	30	1	182	1		2		3	454	2	716		
東近江市	34	60,843	1	7	5	22,605	2	387	3	1,712	2	689	2	3,197	5	2,650	1	79	1	5,253	6	10,608	3	6,694	3	6,962
米原市	19	36,639	3	3,836	1	122	3	317	1	53	1		2		3	811					1	138	3	31,352	1	10
市計	446	1,058,784	33	49,371	23	133,289	40	20,534	39	137,741	34	25,685	47	148,370	50	59,847	46	56,890	38	18,903	33	20,653	37	363,339	26	24,162
安土町	1																1									
日野町	5	9,733			1	9,681	1	46			2	5							1	1						
龍王町	4	13,367					2	1,187					1						1	12,180						
愛荘町	6	49,794			1				1	6,766							2	41,111	1	2				1	1,915	
豊郷町	1	2,041							1	2,041																
甲良町	6	4,662	1				1	1,104	2	2,271							2	1,287								
多賀町	4	413					1	173			1				1		1	240								
虎姫町	5	8,377	1	4,088			1		1		1	4,289										1				
湖北町	6	1,985					3	12			1	1,337			1	631									1	5
高月町	3	1,149															1		1	57			1	1,092		
木之本町	3	7,846											1		1	7,845	1	1								
余呉町	1	39									1	39														
西浅井町	1	1									1	1														
町計	46	99,407	2	4,088	1		6	1,289	5	11,078	5	5,666	1		3	8,476	7	42,639	2	59			2	1,092	2	1,920
計	492	1,158,191	35	53,459	24	133,289	46	21,823	44	148,819	39	31,351	48	148,370	53	68,323	53	99,529	40	18,962	33	20,653	39	364,431	28	26,082

5 7 建物火災の月別・市町別出火件数および焼損面積

平成20年中

月	計		1月		2月		3月		4月		5月		6月		7月		8月		9月		10月		11月		12月		
	件数	焼損面積 (㎡)	件数	焼損面積 (㎡)	件数	焼損面積 (㎡)	件数	焼損面積 (㎡)	件数	焼損面積 (㎡)	件数	焼損面積 (㎡)	件数	焼損面積 (㎡)	件数	焼損面積 (㎡)	件数	焼損面積 (㎡)	件数	焼損面積 (㎡)	件数	焼損面積 (㎡)	件数	焼損面積 (㎡)	件数	焼損面積 (㎡)	
市町名																											
大津市	59	1,304	3		3	196	7	3	9	324	2		9	337	6	62	5	307	6	1	2		5	40	2	34	
彦根市	34	2,114	2	181	2	155	6	3	5	678	2		5	298	1	12	2		4	455			3	178	2	154	
長浜市	20	2,104			2	361	1		2	93	1		3	344			3	253	3	8	2	9	2	1,036	1		
近江八幡市	15	417	1	7	2		2	133	1	37	1	5	3	200	1						1				3	35	
草津市	23	808	2	61	3	20			2	176	1	3	3	16	3	5			6	4	1	2	1	521	1		
守山市	11	145	1	12			1	3			2	24			2	61	1				1		2	45	1		
栗東市	15	352	3	329	1	11	1	3	1	8	1		1		1		1	1			2		2		1		
甲賀市	21	340	3	123	3	86	1		2		1		1	4	2		2	44	2		1	68	1		2	15	
野洲市	6	41	2	1									1		1						2	40					
湖南市	14	2,620	1				2		1		1				3	38	1		1				2	2,525	2	57	
高島市	6	254	2	116			1				2	138											1				
東近江市	24	1,029			3	243	2	12	3	92			2	25	4	116			1	36	5	100	2	243	2	162	
米原市	7	444	1	135	1				1	3					1	14							2	292	1		
市計	255	11,972	21	965	20	1,072	24	157	27	1,411	14	170	28	1,224	25	308	15	605	23	504	17	219	23	4,880	18	457	
安土町																											
日野町	1	52			1	52																					
竜王町	3	98					2	31											1	67							
愛荘町	6	738			1				1	55							2	561	1						1	122	
豊郷町	1	105							1	105																	
甲良町	5	78	1				1	6	2	72							1										
多賀町	2	24					1	22									1	2									
虎姫町	4	170	1	131					1		1	39											1				
湖北町	3	15					1				1	15			1												
高月町	1	9																					1	9			
木之本町	2	90													1	90	1										
余呉町	1	1									1	1															
西浅井町	1										1																
町計	30	1,380	2	131	2	52	5	59	5	232	4	55			2	90	5	563	2	67			2	9	1	122	
計	285	13,352	23	1,096	22	1,124	29	216	32	1,643	18	225	28	1,224	27	398	20	1,168	25	571	17	219	25	4,889	19	579	

5 8 損害額 1 千万円以上の火災

平成20年中

出火日時				出火場所	火災 種別	火元の 用途	出火原因	焼損 棟数	り災 世帯数	死傷者		焼損床面積 (㎡)	損害額 (千円)
月	日	時	分							死者	負傷者		
1	14	00	21	栗東市	建物火災	作業場	配線器具	1	0	0	0	282	16,552
2	3	15	55	長浜市	建物火災	住宅	電灯電話等の配線	1	1	0	1	106	34,523
2	13	18	00	東近江市	建物火災	住宅	ガステーブル	2	3	0	1	93	17,799
2	27	20	10	大津市	建物火災	住宅	不明	2	2	1	0	193	50,378
3	19	17	30	近江八幡市	建物火災	住宅	ガステーブル	1	1	0	0	126	14,898
4	9	04	00	長浜市	建物火災	神社、社務所等	不明	2	0	0	0	62	36,412
4	15	22	15	彦根市	建物火災	住宅	不明	4	1	0	0	186	31,297
4	17	09	02	大津市	建物火災	住宅	不明	1	1	0	0	175	44,881
5	24	14	00	高島市	建物火災	住宅	配線器具	1	1	0	0	84	10,837
6	1	11	30	大津市	車両火災		火花	0	0	0	0		10,996
6	3	01	30	長浜市	建物火災	住宅	不明	6	2	1	0	96	11,130
6	14	14	45	大津市	建物火災	住宅	たばこ	1	1	0	0	41	13,510
6	20	09	00	彦根市	建物火災	住宅	電気機器	1	2	0	0	120	17,918
6	23	09	44	近江八幡市	建物火災	住宅	ガスコンロ	1	1	0	0	200	38,924
6	30	15	45	彦根市	建物火災	事務所	トーチバーナー	1	1	0	0	161	17,314
7	30	12	15	湖南市	建物火災	工場	電気機器	1	0	0	5	37	35,552
8	12	01	15	大津市	建物火災	住宅	不明	2	1	0	0	269	42,698
8	12	15	48	愛荘町	建物火災	工場	不明	2	0	0	0	466	10,934
8	23	00	30	愛荘町	建物火災	住宅	たばこ	1	1	0	0	95	30,177
9	27	12	20	竜王町	建物火災	住宅	不明	1	1	0	0	67	12,180
10	2	10	30	東近江市	建物火災	住宅	裸火	1	2	0	0	94	10,318
11	1	02	10	長浜市	建物火災	店舗	電灯電話等の配線	5	2	0	0	414	24,497
11	1	20	40	草津市	建物火災	作業場	不明	2	1	0	0	521	57,615
11	8	20	45	長浜市	建物火災	住宅	ストーブ	3	2	0	0	278	16,941
11	22	00	39	米原市	建物火災	住宅	電灯電話等の配線	5	3	0	0	291	29,990
11	25	15	25	湖南市	建物火災	工場	静電スパーク	1	0	0	0	2,525	207,984

59 死者の発生した火災の一覧

平成20年中

番号	出火日時		出火場所	火災種別	出火原因	年齢	性別	出火建物				死者発生場所		死因
								用途	構造	出火箇所	焼損程度	屋内外	場所	
1	1月17日	20:26	高島市	建物	不明	79	女	住宅	木造建築物	居室	全焼	屋内	居室	火傷
2	1月17日	2:50	草津市	建物	放火の疑い	86	女	住宅	木造建築物	居室	全焼	屋内	居室	自殺
3	1月20日	2:40	米原市	建物	ガスストーブ	87	男	住宅	その他の建築物	居室	全焼	屋内	居室	火傷
4	2月7日	5:53	東近江市	車両	不明	62	男			運転席		車両	運転席	不明
5	2月27日	20:10	大津市	建物	不明	88	女	住宅	木造建築物	居室	全焼	屋内	居室	CO中毒・窒息
6	2月29日	1:01	東近江市	建物	たばこ	64	男	住宅	木造建築物	居室	半焼	屋内	居室	CO中毒・窒息
7	3月25日	8:30	竜王町	建物	放火	51	男	納屋	木造建築物	一般倉庫	全焼	屋内	一般倉庫	自殺
8	4月19日	19:00	草津市	建物	たばこ	59	男	住宅	木造建築物	居室	全焼	屋内	居室	火傷
9	5月19日	15:25	湖南市	その他	放火	54	男			敷地内		屋外	敷地内	自殺
10	6月3日	1:30	長浜市	建物	不明	28	男	住宅	木造建築物	台所	全焼	屋内	階段室	その他
11	6月4日	7:15	彦根市	建物	放火	49	女	社務所等	木造建築物	一般倉庫	ぼや	屋内	一般倉庫	自殺
12	6月10日	13:00	高島市	その他	放火	60	男			敷地内		屋外	空き地	自殺
13	6月20日	15:39	大津市	建物	放火	64	男	共同住宅	耐火建築物	居室	部分焼	屋内	居室	自殺
14	6月29日	1:50	大津市	建物	放火の疑い	67	男	住宅	木造建築物	居室	全焼	屋内	居室	火傷
15	7月1日	13:00	大津市	建物	放火	51	女			敷地内		屋外	敷地内	自殺
16	8月8日	7:20	大津市	その他	放火	36	男			敷地内		屋外	敷地内	自殺
17	8月27日	11:00	甲賀市	その他	放火	23	女			その他		屋外	敷地内	自殺
18	9月14日	15:00	大津市	その他	枯れ草焼き	80	女			田畑		屋外	田畑	CO中毒・窒息
19	9月26日	1:00	東近江市	建物	たばこ	76	男	住宅	防火構造建築物	居室	半焼	屋内	居室	CO中毒・窒息
20	9月未明	不明	長浜市	建物	放火	48	男	住宅	木造建築物	浴室	部分焼	屋内	居室	自殺
21	11月3日	17:25	東近江市	建物	不明	93	女	住宅	木造建築物	台所	全焼	屋内	廊下	CO中毒・窒息
22	12月23日	18:05	湖南市	建物	石油ストーブ	75	女	共同住宅	準耐火構造建築物 (非木造)	食事室	部分焼	屋内	食事室	火傷

救急救助編

平成 20 年中の救急・救助業務の概要

平成 21 年 4 月 1 日現在、救急業務は県内の全 26 市町において実施されています。救急自動車は 58 台が活動しており、ほかに予備車が 6 台あります。救急隊数は 58 隊、救急隊員は 850 名となっており、うち 202 名が専任隊員となっています。また、救急隊員のうち特定医療行為を行うことができる救急救命士の有資格者は 261 名となり、前年に比べ 16 名(6.5%)増加しています。

[62. 救急自動車数、救急隊員数および救急活動状況]

平成 20 年中の県内の救急出場件数は 51,114 件で、前年に比べ 877 件(1.7%)減少しました。平成 3 年から平成 4 年にかけて以来の減少となります。うち 31,479 件(61.6%)が急病による出場で、前年に比べ 680 件(2.1%)減少しています。

[60. 救急業務の推移]

出場件数を時間帯別に見ると、10～12 時台の 6,123 件が最も多く、次いで 8～10 時台の 5,797 件と、人が多く活動している時間帯には出場件数も多くなっています。最も少なかったのは、4～6 時台の 1,862 件でした。

[61. 時間帯別救急出場件数]

曜日別の出場件数は、土曜日の 7,453 件が最も多くなっています。また、月別の出場件数は 1 月の 4,620 件が最も多くなっています。

[63. 曜日別・月別救急出場件数]

平成 20 年中の県内の救急搬送人員は 48,593 人で、前年に比べ 1,261 件(2.5%)減少しています。うち 29,474 人(60.7%)が急病による出場で、前年に比べ 732 人(2.4%)減少しています。

[64. 事故種別救急出場件数および搬送人員]

平成 20 年中の救急出場に係る現場到着までの所要時間の県平均は 7.5 分(平成 19 年中は 7.2 分)同じく平成 20 年中の救急出場に係る医療機関等に収容するまでの所要時間の県平均は 29.2 分(平成 19 年中は 28.4 分)と、それぞれ遅延傾向にあります。

[68. 現場到着所要時間別出場件数]

[69. 収容所要時間別搬送人員]

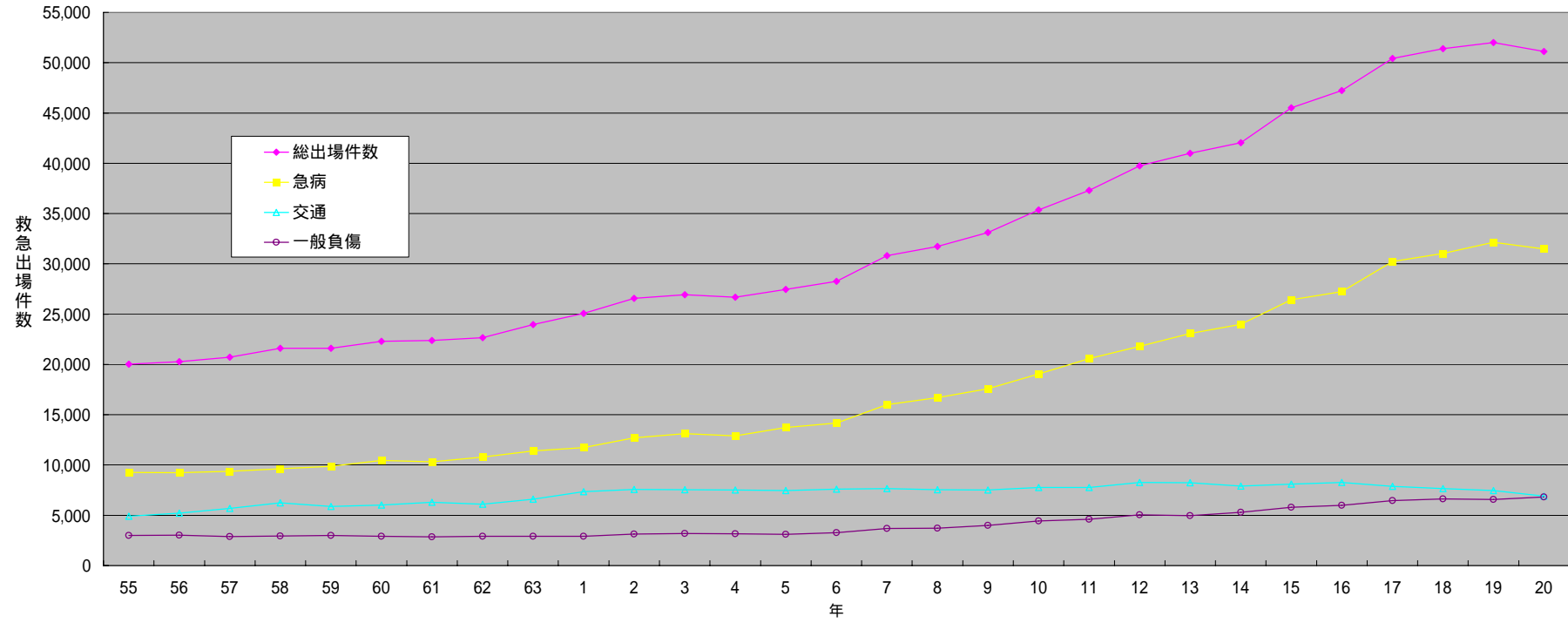
平成 20 年 2 月 23 日に新名神高速道路の供用が開始され、関係消防本部において救急業務が実施されています。

[73. 高速自動車国道における救急業務の実施状況]

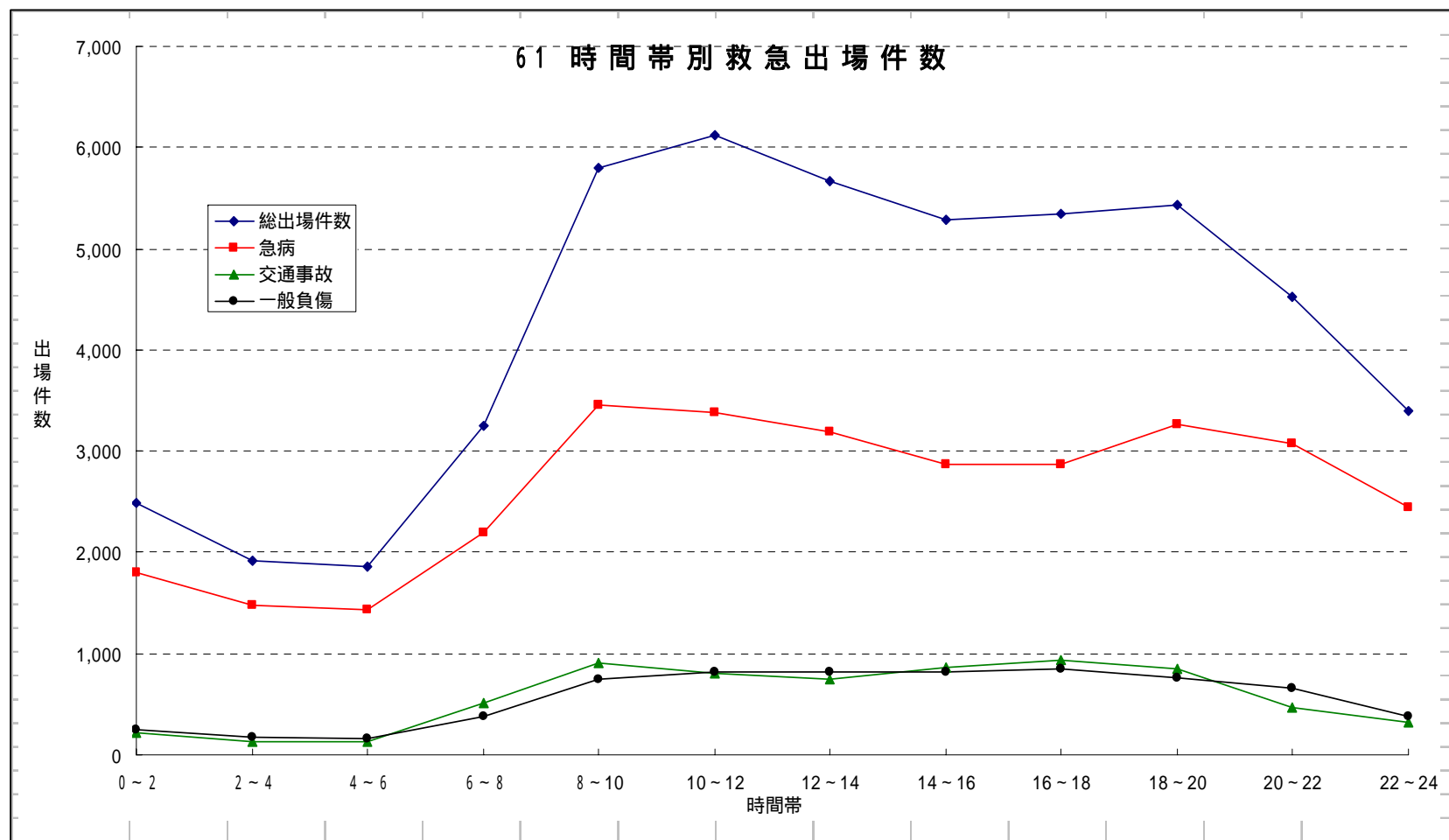
救助業務の状況を事故種別にみると全出動件数 768 件中、交通事故が 381 件と全体の 49.6%を占めており、以下、水難事故が 43 件(5.6%)、ガスおよび酸欠事故が 30 件(3.9%)、火災が 28 件(3.6%)の順となっています。

[75. 事故種別救助出動件数および救助人員]

60 救急業務の推移



年	55	56	57	58	59	60	61	62	63	1	2	3	4	5	6	7	8	9	10	11	12	13	14	15	16	17	18	19	20
総出場件数	20,024	20,263	20,709	21,600	21,597	22,287	22,381	22,656	23,975	25,061	26,575	26,925	26,692	27,465	28,263	30,813	31,716	33,104	35,376	37,316	39,738	41,007	42,054	45,502	47,231	50,425	51,386	51,991	51,114
急病	9,252	9,245	9,379	9,620	9,887	10,468	10,309	10,778	11,405	11,719	12,712	13,127	12,900	13,743	14,183	16,002	16,688	17,596	19,067	20,578	21,797	23,083	23,992	26,428	27,244	30,243	31,024	32,159	31,479
交通	4,911	5,222	5,678	6,232	5,879	6,030	6,301	6,115	6,603	7,339	7,579	7,540	7,519	7,451	7,593	7,663	7,551	7,526	7,764	7,773	8,272	8,231	7,915	8,085	8,279	7,888	7,664	7,471	6,901
一般負傷	2,993	3,024	2,885	2,938	2,997	2,901	2,847	2,916	2,908	2,923	3,138	3,185	3,166	3,111	3,261	3,690	3,721	3,994	4,425	4,618	5,054	4,972	5,294	5,797	5,994	6,469	6,642	6,586	6,826



平成20年中

時間帯	0 ~ 2	2 ~ 4	4 ~ 6	6 ~ 8	8 ~ 10	10 ~ 12	12 ~ 14	14 ~ 16	16 ~ 18	18 ~ 20	20 ~ 22	22 ~ 24	合計
総出場件数	2,490	1,924	1,862	3,251	5,797	6,123	5,673	5,287	5,342	5,439	4,528	3,398	51,114
急病	1,799	1,479	1,436	2,198	3,453	3,387	3,199	2,869	2,872	3,268	3,069	2,450	31,479
交通事故	213	132	134	517	906	812	751	857	933	853	473	320	6,901
一般負傷	245	176	168	377	754	825	819	825	849	755	652	381	6,826

6 2 救 急 自 動 車 数、救 急 隊 員 数 お よ び 救 急 活 動 状 況

平成21年(2009年)4月1日現在(救急活動状況は平成20年中)

本 部 名	人 口	救 急 自動車数	救急隊数	救 急 隊 員 数					救急隊員以外 の消防職員		救急活動状況		医療機関	
				計	救 急 課 程 別			救急課程 修了者	その他 資格者	出場件数	搬送人員	救急医 療機関	その他	
					救 急 救命士	標準課程 修了者	課 程 修了者							課 程 修了者
大 津 市	323,719	11 (1)	10 (9)	78 (66)	38 (38)	34 (28)	6		128	3	13,561	12,486	6	267
彦 根 市	133,445	5 (1)	4 (4)	40 (18)	16 (16)	24 (2)			67	6	4,730	4,479	4	99
高 島 市	53,950	5 (1)	4 (4)	64 (9)	23 (4)	24 (4)	16 (1)	1	20	1	2,351	2,295	2	33
小 計	511,114	21 (3)	18 (17)	182 (93)	77 (58)	82 (34)	22 (1)	1	215	10	20,642	19,260	12	399
湖 南 広 域 行 政 組 合	301,337	11	11 (11)	200 (55)	50 (47)	75 (3)	47 (3)	28 (2)	44	6	10,800	10,125	7	378
東 近 江 行 政 組 合	218,876	8 (1)	7 (6)	167 (24)	30 (20)	69 (4)	57	11	64	1	7,075	6,822	6	138
甲 賀 広 域 行 政 組 合	149,178	9 (1)	8 (8)	114 (30)	30 (30)	61	21	2	34	3	4,738	4,690	4	82
愛 知 郡 広 域 行 政 組 合	34,349	3	3 (3)	39	16	15	8		15	1	1,279	1,176	1	14
湖 北 地 域 消 防 組 合	165,507	12 (1)	11 (11)	148	58	79	7	4	52	58	6,580	6,520	3	89
小 計	869,247	43 (3)	40 (39)	668 (109)	184 (97)	299 (7)	140 (3)	45 (2)	209	69	30,472	29,333	21	701
合 計	1,380,361	64 (6)	58 (56)	850 (202)	261 (155)	381 (41)	162 (4)	46 (2)	424	79	51,114	48,593	33	1,100
備 考	平成17年国 勢調査人口	()内 は非常用 (内数)	()内は救 急救命士を運 用している隊 (内数)	()内は専任隊員(内数)									救急医療機関と は、救急告示を 受けている医療 機関をいう。	

6 3 曜 日 別 ・ 月 別 救 急 出 場 件 数

平成20年中

区分		合 計	救 急 事 故 種 別										
			火 災	自 然 災 害	水 難	交 通	労 働 災 害	運 動 競 技	一 般 負 傷	加 害	自 損 行 為	急 病	そ の 他
曜 日 別	月	7,335	40		7	966	124	38	941	37	111	4,543	528
	火	7,407	38		8	942	116	33	903	45	127	4,625	570
	水	7,292	43	1	7	974	122	31	957	34	97	4,441	585
	木	6,921	44		5	983	116	32	876	31	99	4,250	485
	金	7,316	34		7	1,084	120	46	909	29	101	4,450	536
	土	7,453	28		4	1,085	92	85	1,089	45	98	4,494	433
	日	7,390	33		21	867	50	169	1,151	63	93	4,676	267
計		51,114	260	1	59	6,901	740	434	6,826	284	726	31,479	3,404
月 別	1月	4,620	18		4	491	43	12	632	21	57	3,050	292
	2月	4,183	18		1	485	51	14	572	12	54	2,674	302
	3月	4,135	20		3	568	61	22	492	13	71	2,555	330
	4月	4,120	23		2	605	57	27	524	33	74	2,478	297
	5月	4,119	16		2	590	61	50	526	14	74	2,480	306
	6月	3,904	26		8	541	59	54	518	21	75	2,336	266
	7月	4,659	34		9	672	88	57	537	31	51	2,912	268
	8月	4,451	19		17	588	66	51	604	35	62	2,735	274
	9月	3,971	18	1	5	548	76	36	512	28	62	2,431	254
	10月	4,145	21		3	589	67	52	618	24	53	2,444	274
	11月	4,256	32		2	596	69	39	642	18	39	2,567	252
	12月	4,551	15		3	628	42	20	649	34	54	2,817	289

64 事故種別救急出場件数および搬送人員

平成20年中

本部名	事故種別救急出場件数														事故種別救急搬送人員												
	計	火災	自然災害	水難	交通	労働災害	運動競技	一般負傷	加害	自損行為	急病	その他				計	火災	自然災害	水難	交通	労働災害	運動競技	一般負傷	加害	自損行為	急病	その他
												転院搬送	医師搬送	等資機材輸送	その他												
大津市	13,561	80		19	1,486	195	140	1,972	81	247	8,457	774			110	12,486	9		13	1,458	189	146	1,840	71	187	7,793	780
彦根市	4,730	3		3	695	54	33	616	29	61	3,028	174			34	4,479	3		3	768	52	32	578	26	45	2,790	182
高島市	2,351	12		4	268	23	19	343	10	23	1,429	219			1	2,295	5		3	324	21	20	328	9	13	1,356	216
小計	20,642	95		26	2,449	272	192	2,931	120	331	12,914	1,167			145	19,260	17		19	2,550	262	198	2,746	106	245	11,939	1,178
湖南広域行政組合	10,800	77		18	1,732	131	120	1,381	72	142	6,465	611		5	46	10,125	18		2	1,775	127	121	1,303	65	89	6,014	611
東近江行政組合	7,075	41		2	983	111	45	856	28	98	4,279	615	1		16	6,822	12		2	1,122	110	46	825	24	73	3,993	615
甲賀広域行政組合	4,738	8	1	3	678	114	29	571	30	65	2,886	339			14	4,690	12	3	1	821	113	30	551	27	45	2,744	343
愛知郡広域行政組合	1,279			1	199	28	13	150	8	14	720	67			79	1,176			1	230	27	13	144	5	10	679	67
湖北地防域組合	6,580	39		9	860	84	35	937	26	76	4,215	282			17	6,520	12		5	1,000	78	33	912	29	57	4,105	289
小計	30,472	165	1	33	4,452	468	242	3,895	164	395	18,565	1,914	1	5	172	29,333	54	3	11	4,948	455	243	3,735	150	274	17,535	1,925
合計	51,114	260	1	59	6,901	740	434	6,826	284	726	31,479	3,081	1	5	317	48,593	71	3	30	7,498	717	441	6,481	256	519	29,474	3,103

6 5 医 療 機 関 別 搬 送 人 員

平成20年中

本 部 名	医 療 機 関																		そ の 他 の 場 所	合 計
	救急医療機関						その他の医療機関						計							
	国 立	公 立	公 的	私 的		計	国 立	公 立	公 的	私 的		計	国 立	公 立	公 的	私 的		計		
				病 院	診 療 所					病 院	診 療 所					病 院	診 療 所			
大 津 市	1,226 (1)	2,887	5,922	1,808 (875)		11,843 (876)	19 (19)	179 (179)	16 (16)	366 (51)	63 (12)	643 (277)	1,245 (20)	3,066 (179)	5,938 (16)	2,174 (926)	63 (12)	12,486 (1,153)		12,486 (1,153)
彦 根 市	10 (10)	2,782 (90)	96 (96)	1,565 (87)		4,453 (283)	1 (1)	3 (3)		11 (11)	11 (1)	26 (16)	11 (11)	2,785 (93)	96 (96)	1,576 (98)	11 (1)	4,479 (299)		4,479 (299)
高 島 市	11 (10)	1,868 (31)	164 (159)	222 (20)		2,265 (220)		1 (1)		22 (11)	7 (1)	30 (13)	11 (10)	1,869 (32)	164 (159)	244 (31)	7 (1)	2,295 (233)		2,295 (233)
小 計	1,247 (21)	7,537 (121)	6,182 (255)	3,595 (982)		18,561 (1,379)	20 (20)	183 (183)	16 (16)	399 (73)	81 (14)	699 (306)	1,267 (41)	7,720 (304)	6,198 (271)	3,994 (1,055)	81 (14)	19,260 (1,685)		19,260 (1,685)
湖 南 広 域 行 政 組 合	614 (6)	1,753 (128)	3,452 (88)	4,133 (31)		9,952 (253)		41 (1)		65 (22)	67 (4)	173 (27)	614 (6)	1,794 (129)	3,452 (88)	4,198 (53)	67 (4)	10,125 (280)		10,125 (280)
東 近 江 行 政 組 合	237 (89)	4,722 (344)	156 (156)	1,403 (466)		6,518 (1,055)	2 (2)	24 (9)		249 (15)	24 (3)	299 (29)	239 (91)	4,746 (353)	156 (156)	1,652 (481)	24 (3)	6,817 (1,084)	5 (3)	6,822 (1,087)
甲 賀 広 域 行 政 組 合	113 (113)	3,022 (130)	553 (553)	878 (111)		4,566 (907)	19	37 (27)		47 (29)	21 (3)	124 (59)	132 (113)	3,059 (157)	553 (553)	925 (140)	21 (3)	4,690 (966)		4,690 (966)
愛 知 郡 広 域 行 政 組 合	15 (15)	382 (382)	5 (5)	757 (447)		1,159 (849)	4 (4)	1 (1)	1 (1)	6 (6)	5 (3)	17 (15)	19 (19)	383 (383)	6 (6)	763 (453)	5 (3)	1,176 (864)		1,176 (864)
湖 北 地 域 消 防 組 合	12 (12)	2,817 (80)	3,651 (5)	21 (21)		6,501 (118)		9		5 (1)	4	18 (1)	12 (12)	2,826 (80)	3,651 (5)	26 (22)	4	6,519 (119)	1	6,520 (119)
小 計	991 (235)	12,696 (1,064)	7,817 (807)	7,192 (1,076)		28,696 (3,182)	25 (6)	112 (38)	1 (1)	372 (73)	121 (13)	631 (131)	1,016 (241)	12,808 (1,102)	7,818 (808)	7,564 (1,149)	121 (13)	29,327 (3,313)	6 (3)	29,333 (3,316)
合 計	2,238 (256)	20,233 (1,185)	13,999 (1,062)	10,787 (2,058)		47,257 (4,561)	45 (26)	295 (221)	17 (17)	771 (146)	202 (27)	1,330 (437)	2,283 (282)	20,528 (1,406)	14,016 (1,079)	11,558 (2,204)	202 (27)	48,587 (4,998)	6 (3)	48,593 (5,001)

(注) ()内は管外

66 事故種別・傷病程度別搬送人員

平成20年中

本 部 名	傷 病 程 度 別	事 故 種 別											計
		火 災	自然災害	水 難	交 通	労働災害	運動競技	一般負傷	加 害	自損行為	急 病	そ の 他	
大 津 市	死 亡			2	6			2		4	47		61
	重 傷			2	24	12	3	114	1	21	376	78	631
	中 等 症	1		2	178	48	24	431	5	46	2,654	579	3,968
	軽 傷 そ の 他	8		7	1,250	129	119	1,293	65	116	4,716	123	7,826
	計	9		13	1,458	189	146	1,840	71	187	7,793	780	12,486
彦 根 市	死 亡			1	6			5		2	71		85
	重 傷			1	21	1		37	1	2	192	55	310
	中 等 症			1	122	17	8	147	6	15	926	114	1,356
	軽 傷 そ の 他	3			619	34	24	389	19	26	1,601	13	2,728
	計	3		3	768	52	32	578	26	45	2,790	182	4,479
高 島 市	死 亡				4			9		3	38	1	55
	重 傷				6			8			18	33	65
	中 等 症	1		1	43	6	2	108		5	643	169	978
	軽 傷 そ の 他	4		2	271	15	18	203	9	5	657	13	1,197
	計	5		3	324	21	20	328	9	13	1,356	216	2,295
小 計	死 亡			3	16			16		9	156	1	201
	重 傷			3	51	13	3	159	2	23	586	166	1,006
	中 等 症	2		4	343	71	34	686	11	66	4,223	862	6,302
	軽 傷 そ の 他	15		9	2,140	178	161	1,885	93	147	6,974	149	11,751
	計	17		19	2,550	262	198	2,746	106	245	11,939	1,178	19,260
湖 南 広 域 行 政 組 合	死 亡				5			9		7	55		76
	重 傷	1		1	40	11		41	1	15	315	98	523
	中 等 症	4			313	46	33	390	16	41	2,684	430	3,957
	軽 傷 そ の 他	13		1	1,417	70	88	861	48	26	2,958	83	5,565
	計	18		2	1,775	127	121	1,303	65	89	6,014	611	10,125
東 近 江 行 政 組 合	死 亡			1	7			11		9	91		119
	重 傷	4			55	13		67		10	313	140	602
	中 等 症	2			139	44	10	241	3	26	1,529	444	2,438
	軽 傷 そ の 他	6		1	921	53	36	506	21	28	2,060	31	3,663
	計	12		2	1,122	110	46	825	24	73	3,993	615	6,822
甲 賀 広 域 行 政 組 合	死 亡				4			3		3	50		60
	重 傷	1			22	12		31	1	5	199	91	362
	中 等 症	2		1	131	46	11	158	5	19	1,120	222	1,715
	軽 傷 そ の 他	9	3		662	55	19	359	21	18	1,372	24	2,542
	計	12	3	1	821	113	30	551	27	45	2,744	343	4,690
愛 知 郡 広 域 行 政 組 合	死 亡				7			7		1	16		16
	重 傷			1	30	13		42	2	3	69	14	98
	中 等 症				193	14	13	95	3	6	361	11	696
	軽 傷 そ の 他												
	計			1	230	27	13	144	5	10	679	67	1,176
湖 北 地 域 消 防 組 合	死 亡			4	6	2		16		3	105	1	137
	重 傷	1			31	1	1	75		7	470	67	653
	中 等 症	4			161	28	12	285	5	17	1,593	170	2,275
	軽 傷 そ の 他	7		1	802	47	20	533	24	30	1,928	49	3,441
	計	12		5	1,000	78	33	912	29	57	4,105	289	6,520
小 計	死 亡			5	22	2		39		22	317	1	408
	重 傷	7		1	155	37	1	221	2	38	1,366	410	2,238
	中 等 症	12		2	774	177	66	1,116	31	106	7,159	1,308	10,751
	軽 傷 そ の 他	35	3	3	3,995	239	176	2,354	117	108	8,679	198	15,907
	計	54	3	11	4,948	455	243	3,735	150	274	17,535	1,925	29,333
合 計	死 亡			8	38	2		55		31	473	2	609
	重 傷	7		4	206	50	4	380	4	61	1,952	576	3,244
	中 等 症	14		6	1,117	248	100	1,802	42	172	11,382	2,170	17,053
	軽 傷 そ の 他	50	3	12	6,135	417	337	4,239	210	255	15,653	347	27,658
	計	71	3	30	7,498	717	441	6,481	256	519	29,474	3,103	48,593

67 事故種別・年齢区分別搬送人員

平成20年中

本 部 名	年 齢 区 分	事 故 種 別											計	
		火 災	自然災害	水 難	交 通	労働災害	運動競技	一般負傷	加 害	自損行為	急 病	そ の 他		
大 津 市	新 生 児												17	17
	乳 幼 児			3	49			222					21	679
	少 年 人			1	137	1	68	134	6	5		384	12	553
	成 人	5		9	1,055	169	77	484	54	169	2,911	269	5,202	
老 人	4			217	19	1	1,000	11	13	4,309	461	6,035		
	計	9		13	1,458	189	146	1,840	71	187	7,793	780	12,486	
彦 根 市	新 生 児												4	4
	乳 幼 児												6	214
	少 年 人				37		52					119	3	204
	成 人			3	88		12	23		2		76	60	1,896
老 人	3			494	47	20	165	23	38	1,046	60	109	2,161	
	計	3		3	768	52	84	526	26	45	2,790	182	4,479	
高 島 市	新 生 児												1	3
	乳 幼 児			1	4		23					35	11	74
	少 年 人			1	30		3	23			29	8	8	94
	成 人	4		1	196	18	17	87	8	10	340	60	741	
老 人	1			94	3		195	1	3	951	134	1,382		
	計	5		3	324	21	43	305	9	13	1,356	216	2,295	
小 計	新 生 児												1	24
	乳 幼 児			4	90		75	222				538	38	967
	少 年 人			2	255	1	83	180	6	7	294	23	851	
	成 人	9		13	1,745	234	114	736	85	217	4,297	389	7,839	
老 人	8			460	27	1	1,533	15	21	6,809	704	9,578		
	計	17		19	2,550	262	273	2,671	106	245	11,939	1,178	19,260	
湖 南 広 域 行 政 組 合	新 生 児							1				3	25	29
	乳 幼 児			1	64			194				386	46	691
	少 年 人	1			218		56	92	6	1	174	17	565	
	成 人	9		1	1,224	122	64	348	44	76	2,541	288	4,717	
老 人	8			269	5	1	668	15	12	2,910	235	4,123		
	計	18		2	1,775	127	121	1,303	65	89	6,014	611	10,125	
東 近 江 行 政 組 合	新 生 児												1	16
	乳 幼 児				46			86				216	18	366
	少 年 人				132	1	23	41	2	3	88	15	305	
	成 人	7		2	719	89	21	225	19	59	1,452	188	2,781	
老 人	5			225	20	2	473	3	11	2,236	378	3,353		
	計	12		2	1,122	110	46	825	24	73	3,993	615	6,822	
甲 賀 広 域 行 政 組 合	新 生 児												2	13
	乳 幼 児				49			61				142	8	260
	少 年 人	1		1	101		16	45	1	2	64	9	240	
	成 人	7		2	559	101	14	145	23	38	1,065	124	2,078	
老 人	4		1	112	12		300	3	5	1,471	189	2,097		
	計	12		3	821	113	30	551	27	45	2,744	343	4,690	
愛 知 郡 広 域 行 政 組 合	新 生 児													
	乳 幼 児				15			12				42	2	71
	少 年 人				23		12	5	1	1	12	1	55	
	成 人				155	25	1	41	3	8	246	20	499	
老 人			1	37	2		86	1	1	379	44	551		
	計			1	230	27	13	144	5	10	679	67	1,176	
湖 北 地 域 消 防 組 合	新 生 児												1	8
	乳 幼 児				43			63				211	6	323
	少 年 人				104		16	47	3	1	101	5	277	
	成 人	8		3	628	68	16	249	24	41	1,278	86	2,401	
老 人	4		2	225	10	1	553	2	15	2,514	184	3,510		
	計	12		5	1,000	78	33	912	29	57	4,105	289	6,520	
小 計	新 生 児							1				7	62	70
	乳 幼 児			1	217			416				997	80	1,711
	少 年 人	2		1	578	1	123	230	13	8	439	47	1,442	
	成 人	31		2	3,285	405	116	1,008	113	222	6,582	706	12,476	
老 人	21		1	868	49	4	2,080	24	44	9,510	1,030	13,634		
	計	54		3	4,948	455	243	3,735	150	274	17,535	1,925	29,333	
合 計	新 生 児							1				8	86	95
	乳 幼 児			5	307		75	638				1,535	118	2,678
	少 年 人	2		3	833	2	206	410	19	15	733	70	2,293	
	成 人	40		2	5,030	639	230	1,744	198	439	10,879	1,095	20,315	
老 人	29		3	1,328	76	5	3,613	39	65	16,319	1,734	23,212		
	計	71		3	7,498	717	516	6,406	256	519	29,474	3,103	48,593	

68 現場到着所要時間別出場件数

平成20年中

本 部 名	事 故 種 別	覚知から現場到着までに要した時間					合 計	平 均 所 要 時 間 (分)
		3分未満	3分～5分未満	5分～10分未満	10分～20分未満	20分以上		
大 津 市	急 病	109	1,042	5,754	1,497	55	8,457	7.4
	交 通	32	186	903	296	69	1,486	8.3
	一 般 負 傷	31	254	1,285	372	30	1,972	7.7
	そ の 他	25	285	1,004	306	26	1,646	7.5
	計	197	1,767	8,946	2,471	180	13,561	7.6
彦 根 市	急 病	13	285	2,270	456	4	3,028	7.3
	交 通	13	97	444	126	15	695	7.6
	一 般 負 傷	13	64	451	82	6	616	7.2
	そ の 他	8	28	303	51	1	391	7.1
	計	47	474	3,468	715	26	4,730	7.3
高 島 市	急 病	5	109	1,005	291	19	1,429	8.0
	交 通	1	24	176	57	10	268	8.6
	一 般 負 傷	2	22	234	75	10	343	8.4
	そ の 他	4	11	227	57	12	311	8.8
	計	12	166	1,642	480	51	2,351	8.2
小 計	急 病	127	1,436	9,029	2,244	78	12,914	
	交 通	46	307	1,523	479	94	2,449	
	一 般 負 傷	46	340	1,970	529	46	2,931	
	そ の 他	37	324	1,534	414	39	2,348	
	計	256	2,407	14,056	3,666	257	20,642	
湖 南 広 域 行 政 組 合	急 病	38	446	4,987	984	10	6,465	7.3
	交 通	19	163	1,182	358	10	1,732	7.6
	一 般 負 傷	12	121	1,034	214		1,381	7.2
	そ の 他	20	131	827	234	10	1,222	7.4
	計	89	861	8,030	1,790	30	10,800	7.3
東 近 江 行 政 組 合	急 病	35	224	2,764	1,217	39	4,279	8.5
	交 通	11	101	585	258	28	983	8.4
	一 般 負 傷	7	56	549	238	6	856	8.4
	そ の 他	17	170	557	206	7	957	7.5
	計	70	551	4,455	1,919	80	7,075	8.3
甲 賀 広 域 行 政 組 合	急 病	109	437	1,603	700	37	2,886	7.6
	交 通	34	129	347	155	13	678	7.5
	一 般 負 傷	16	107	304	131	13	571	7.7
	そ の 他	49	194	271	80	9	603	6.2
	計	208	867	2,525	1,066	72	4,738	7.4
愛 知 郡 広 域 行 政 組 合	急 病	9	129	513	68	1	720	6.5
	交 通	2	26	129	41	1	199	7.4
	一 般 負 傷	3	25	107	15		150	6.4
	そ の 他	6	29	132	43		210	7.1
	計	20	209	881	167	2	1,279	6.7
湖 北 地 域 消 防 組 合	急 病	126	683	2,885	501	20	4,215	6.7
	交 通	37	148	523	135	17	860	7.1
	一 般 負 傷	26	131	619	139	22	937	7.4
	そ の 他	30	155	300	78	5	568	6.5
	計	219	1,117	4,327	853	64	6,580	6.8
小 計	急 病	317	1,919	12,752	3,470	107	18,565	
	交 通	103	567	2,766	947	69	4,452	
	一 般 負 傷	64	440	2,613	737	41	3,895	
	そ の 他	122	679	2,087	641	31	3,560	
	計	606	3,605	20,218	5,795	248	30,472	
合 計	急 病	444	3,355	21,781	5,714	185	31,479	7.5
	交 通	149	874	4,289	1,426	163	6,901	7.8
	一 般 負 傷	110	780	4,583	1,266	87	6,826	7.6
	そ の 他	159	1,003	3,621	1,055	70	5,908	7.3
	計	862	6,012	34,274	9,461	505	51,114	7.5

6 9 収容所要時間別搬送人員

平成20年中

本 部 名	事 故 種 別	覚知から傷病者を医療機関に収容するまでに要した時間							平均所要 時間(分)
		10分未満	10分～20分	20分～30分	30分～60分	60分～120分	120分以上	合計	
大 津 市	急病	5	1,353	3,672	2,678	83	2	7,793	27.9
	交通	6	311	626	486	29		1,458	28.1
	一般負傷	5	363	832	623	16	1	1,840	27.7
	その他	0	264	633	465	31	2	1,395	28.3
	計	16	2,291	5,763	4,252	159	5	12,486	27.9
彦 根 市	急病	1	263	1,418	1,059	45	4	2,790	29.6
	交通		97	390	269	10	2	768	29.2
	一般負傷	1	53	316	202	6	0	578	28.6
	その他		27	133	160	22	1	343	34.5
	計	2	440	2,257	1,690	83	7	4,479	29.8
高 島 市	急病	5	265	624	402	57	3	1,356	28.9
	交通	0	69	137	105	11	2	324	29.9
	一般負傷	1	54	141	119	11	2	328	29.9
	その他	1	17	70	111	86	2	287	45.2
	計	7	405	972	737	165	9	2,295	31.2
小 計	急病	11	1,881	5,714	4,139	185	9	11,939	
	交通	6	477	1,153	860	50	4	2,550	
	一般負傷	7	470	1,289	944	33	3	2,746	
	その他	1	308	836	736	139	5	2,025	
	計	25	3,136	8,992	6,679	407	21	19,260	
湖 南 広 域 行 政 組 合	急病	4	1,149	3,417	1,403	40	1	6,014	25.7
	交通	3	434	919	404	15	0	1,775	25.5
	一般負傷	1	279	692	326	5	0	1,303	25.8
	その他	2	182	481	346	20	2	1,033	28.2
	計	10	2,044	5,509	2,479	80	3	10,125	25.9
東 近 江 行 政 組 合	急病	1	331	1,437	2,114	107	3	3,993	32.9
	交通	0	112	369	608	33	0	1,122	33.1
	一般負傷	1	77	273	443	29	2	825	33.7
	その他	3	101	289	441	44	4	882	34.0
	計	5	621	2,368	3,606	213	9	6,822	33.2
甲 賀 広 域 行 政 組 合	急病	7	280	981	1,398	77	1	2,744	32.1
	交通	1	94	317	375	34	0	821	31.9
	一般負傷	2	48	186	284	29	2	551	33.7
	その他	4	80	172	302	16	0	574	32.4
	計	14	502	1,656	2,359	156	3	4,690	32.3
愛 知 郡 広 域 行 政 組 合	急病	0	19	259	383	17	1	679	34.0
	交通	0	10	79	136	5	0	230	34.2
	一般負傷	0	12	52	73	7	0	144	34.6
	その他	0	14	33	72	4	0	123	34.7
	計	0	55	423	664	33	1	1,176	34.2
湖 北 地 域 消 防 組 合	急病	20	797	1,856	1,402	29	1	4,105	27.5
	交通	12	213	407	344	24	0	1,000	28.4
	一般負傷	5	161	341	352	51	2	912	31.0
	その他	2	98	189	194	18	2	503	29.9
	計	39	1,269	2,793	2,292	122	5	6,520	28.3
小 計	急病	32	2,576	7,950	6,700	270	7	17,535	
	交通	16	863	2,091	1,867	111	0	4,948	
	一般負傷	9	577	1,544	1,478	121	6	3,735	
	その他	11	475	1,164	1,355	102	8	3,115	
	計	68	4,491	12,749	11,400	604	21	29,333	
合 計	急病	43	4,457	13,664	10,839	455	16	29,474	28.8
	交通	22	1,340	3,244	2,727	161	4	7,498	29.1
	一般負傷	16	1,047	2,833	2,422	154	9	6,481	29.4
	その他	12	783	2,000	2,091	241	13	5,140	31.4
	計	93	7,627	21,741	18,079	1,011	42	48,593	29.2

70 転送回数別搬送人員

平成20年中

本部名	転送回数 事故種別	0回					1回					2回					3回以上					合計				
		急病	交通	一般負傷	その他	計	急病	交通	一般負傷	その他	計	急病	交通	一般負傷	その他	計	急病	交通	一般負傷	その他	計	急病	交通	一般負傷	その他	計
大津市		7,771	1,455	1,834	1,393	12,453	22	3	6	2	33											7,793	1,458	1,840	1,395	12,486
彦根市		2,777	764	578	341	4,460	13	4		2	19											2,790	768	578	343	4,479
高島市		1,350	322	324	284	2,280	6	2	4	3	15											1,356	324	328	287	2,295
小計		11,898	2,541	2,736	2,018	19,193	41	9	10	7	67											11,939	2,550	2,746	2,025	19,260
湖南広域行政組合		5,999	1,772	1,299	1,030	10,100	15	3	4	3	25											6,014	1,775	1,303	1,033	10,125
東近江行政組合		3,974	1,119	819	878	6,790	19	3	6	4	32											3,993	1,122	825	882	6,822
甲賀広域行政組合		2,725	814	543	571	4,653	19	7	8	3	37											2,744	821	551	574	4,690
愛知郡広域行政組合		676	229	144	123	1,172	3	1			4											679	230	144	123	1,176
湖北地域消防組合		4,100	1,000	911	503	6,514	5		1		6											4,105	1,000	912	503	6,520
小計		17,474	4,934	3,716	3,105	29,229	61	14	19	10	104											17,535	4,948	3,735	3,115	29,333
合計		29,372	7,475	6,452	5,123	48,422	102	23	29	17	171											29,474	7,498	6,481	5,140	48,593

71 事故種別転送理由別件数

平成20年中

理由 事故種別 本部名	ベット満床				専門外				医師不在				手術中				処置困難				理由不明				その他				合計										
	急病	交通	一般負傷	その他	急病	交通	一般負傷	その他	急病	交通	一般負傷	その他	急病	交通	一般負傷	その他	急病	交通	一般負傷	その他	急病	交通	一般負傷	その他	急病	交通	一般負傷	その他	急病	交通	一般負傷	その他	急病	交通	一般負傷	その他			
大津市	1				1	4	2										15	1	6	1									2				1	3	22	3	6	2	33
彦根市	1	1			2	2	1	1									8	2		1									2		2	13	4		2	19			
高島市					2		1	1							1	1	2	2	3	1					1		1		1	6	2	4	3	3	15				
小計	2	1			3	8	3	2							1	1	25	5	9	3					1				5	6	41	9	10	7	67				
湖南広域行政組合	1				1	4		1	2			2					5	1	3	2									3	2	1	6	15	3	4	3	25		
東近江行政組合					2	1	2										8	1	3	1									9	1	1	3	14	19	3	6	4	32	
甲賀広域行政組合					3												13	6	6	1					1				2	1	2	2	7	19	7	8	3	37	
愛知郡広域行政組合						1																							3		3	3	1		4				
湖北地域消防組合					1												2		1										2			2	5		1	6			
小計	1				1	10	2	2	2			2					28	8	13	4					1				19	4	4	5	32	61	14	19	10	104	
合計	3	1			4	18	5	3	2			2			1	1	53	13	22	7					2				24	4	4	6	38	102	23	29	17	171	

7.2 転送者の収容所要時間別搬送人員

平成20年中

本 部 名	事 故 種 別	救急出場から医療機関に収容するまでに要した時間						合 計
		10分未満	10分～20分 未 満	20分～30分 未 満	30分～60分 未 満	60分～120分 未 満	120分以上	
大 津 市	急 病			1	4	17		22
	交 通		2			1		3
	一 般 負 傷 そ の 他				2	4		6
	計		2	1	6	24		33
彦 根 市	急 病				1	11	1	13
	交 通					2	2	4
	一 般 負 傷 そ の 他				1		1	2
	計				2	13	4	19
高 島 市	急 病					4	2	6
	交 通						2	2
	一 般 負 傷 そ の 他					3	1	4
	計					3	3	3
	計					10	5	15
小 計	急 病			1	5	32	3	41
	交 通		2			3	4	9
	一 般 負 傷 そ の 他				2	7	1	10
	計		2	1	8	47	1	7
	計		2	1	8	47	9	67
湖 南 広 域 行 政 組 合	急 病			2	6	6	1	15
	交 通				2	1		3
	一 般 負 傷 そ の 他				1	3		4
	計				2	2	1	3
	計			2	9	12	2	25
東 近 江 行 政 組 合	急 病				4	13	2	19
	交 通				2	1		3
	一 般 負 傷 そ の 他				2	2	2	6
	計				2	2	2	4
	計				8	18	6	32
甲 賀 広 域 行 政 組 合	急 病				8	10	1	19
	交 通		1	1	3	2		7
	一 般 負 傷 そ の 他				1	5	2	8
	計		1	1	1	2		3
	計		1	1	13	19	3	37
愛 知 郡 広 域 行 政 組 合	急 病					3		3
	交 通					1		1
	一 般 負 傷 そ の 他							
	計					4		4
湖 北 地 域 消 防 組 合	急 病				1	4		5
	交 通							
	一 般 負 傷 そ の 他					1		1
	計				1	5		6
小 計	急 病			2	19	36	4	61
	交 通		1	1	7	5		14
	一 般 負 傷 そ の 他				4	11	4	19
	計		1	3	1	6	3	10
	計		1	3	31	58	11	104
合 計	急 病			3	24	68	7	102
	交 通		3	1	7	8	4	23
	一 般 負 傷 そ の 他				6	18	5	29
	計		3	4	2	11	4	17
	計		3	4	39	105	20	171

7 3 高速自動車国道における救急業務の実施状況

平成21年(2009年)4月1日現在

高速道路名		名神高速道路													北陸自動車道															
供用開始時期		昭和39年4月12日							昭和38年7月16日						昭和55年4月7日															
関係(通過)市町名		米原市	彦根市	多賀町	甲良町	愛荘町	東近江市		竜王町	湖南市	野洲市	湖南市	栗東市	草津市	大津市		米原市	長浜市	虎姫町	湖北町	高月町	木之本町	余呉町							
インターチェンジ名		関ヶ原	米原	彦根			八日市	竜王				栗東	草津田上	瀬田東	瀬田西	大津	京都東	米原	長浜			木之本	敦賀							
周辺救急病院数		0		2		5		0				4		2		4		4		3		0		2		1				
全線距離(km)		88.2																							45.9					
IC区間距離(km)		15.7		7.8		21.3		12.7		11.0		7.3		5.2		6.3		3.3		8.9		13.8		23.2						
関係市町の消防本部		湖北		彦根市		愛知郡		東近江		甲賀	湖南	甲賀	湖南	大津市		湖北														
救急活動実績(平成20年中)	出場件数	4		35		62				65		81		2		8				23										
	搬送人員	3		31		77				57		77		1		8				31										
救急業務実施体制		上り車線	湖北 米原～関ヶ原		彦根市 彦根～米原	東近江 竜王～彦根				湖南 草津田上～竜王			大津市 大津～草津田上		京都府	湖北 木之本～米原				福井県										
		下り車線	岐阜県	湖北 米原～彦根	彦根市 彦根～八日市			東近江 八日市～栗東			湖南 栗東～瀬田西		大津市 瀬田西～京都東		湖北 米原～敦賀															
備考																														

7 3 高速自動車国道における救急業務の実施状況

高速道路名		新名神高速道路				
供用開始時期		平成20年2月23日				
関係(通過)市町名			甲賀市	栗東市	大津市	草津市
インターチェンジ名		亀山	甲賀土山	甲南	信楽	草津田上
周辺救急病院数						2
全線距離(km)		49.7				
IC区間距離(km)		18.8, 10.2, 6.7, 14.0				
関係市町の消防本部			甲賀	湖南	大津市	湖南
救急活動実績(平成20年中)	出場件数		44			11
	搬送人員		44			5
救急業務実施体制		上り車線	甲賀 信楽～亀山		湖南 草津田上～信楽	
		下り車線	三重県	甲賀 土山～草津田上		
備考						

救急活動実績(平成20年中)			
	名神高速道路	北陸自動車道	新名神高速道路
救急出場件数	247件	33件	55件
救急搬送人員	245人	40人	49人

74 応急手当普及啓発活動実施状況

本部名	応急手当指導員講習修了者		応急手当普及員講習修了者		住民に対する応急手当普及啓発活動（平成20年中）							
	平成19年まで 累 計 （人）	平成20年中 （人）	平成19年まで 累 計 （人）	平成20年中 （人）	実施要綱（注）に基づく普及講習						その他の講習	
					普通救命講習会		上級救命講習会		計			
					受講人員	回数	受講人員	回数	受講人員	回数	受講人員	回数
大 津 市	224	2	12	6	7,975	278	28	2	8,003	280	1,240	31
彦 根 市	70	1	4	4	1,735	89			1,735	89	3,169	67
高 島 市	70	12			815	42	36	1	851	43	2,521	61
小 計	364	15	16	10	10,525	409	64	3	10,589	412	6,930	159
湖 南 広 域 行 政 組 合	207	19			4,406	299			4,406	299	7,440	232
東 近 江 行 政 組 合	220	9			5,964	238	44	2	6,008	240	5,551	162
甲 賀 広 域 行 政 組 合	109	36	12	9	1,795	87			1,795	87	792	21
愛 知 郡 広 域 行 政 組 合	54	4	8	6	786	33			786	33	1,213	56
湖 北 地 域 消 防 組 合	155	19	2		3,308	208	41	1	3,349	209	4,212	120
小 計	745	87	22	15	16,259	865	85	3	16,344	868	19,208	591
合 計	1,109	102	38	25	26,784	1,274	149	6	26,933	1,280	26,138	750

（注）実施要綱＝応急手当の普及啓発活動の推進に関する実施要綱（平成5年10月 自治省消防庁）

7 5 事故種別救助出動件数および救助人員

平成20年中

本 部 名	区 分	救 助 事 故 種 別									計	
		火災		交通事故	水難事故	風水害等 自然災害	機械に よる事故	建物等に よる事故	ガス及び 酸欠事故	破裂事故		その他の 事故
		建物	建物以外									
大 津 市	出動件数	6		65	14		2	10	6		71	174
	うち救助活動あり	6		35	6		1	7	4		28	87
	救助人員	2		39	5		1	7	2		29	85
彦 根 市	出動件数	1		30	1		2	2	3		12	51
	うち救助活動あり	1		15	1		2	1	2		7	29
	救助人員	2		20	1		2	2	2		7	36
高 島 市	出動件数	1		18	3		1	1	1		10	35
	うち救助活動あり	1		8				1	1		8	19
	救助人員	1		8				1	4		8	22
小 計	出動件数	8		113	18		5	13	10		93	260
	うち救助活動あり	8		58	7		3	9	7		43	135
	救助人員	5		67	6		3	10	8		44	143
湖 南 広 域 行 政 組 合	出動件数	1		48	11	3		4	7		71	145
	うち救助活動あり	1		17	6			3	1		33	61
	救助人員	1		21	3			2	1		30	58
東 近 江 行 政 組 合	出動件数	15	1	65	3		5	3	6		22	120
	うち救助活動あり	15	1	28	2		2	3	5		16	72
	救助人員	3		34	2		2	3	6		15	65
甲 賀 広 域 行 政 組 合	出動件数			57	3	1	1	2	1		24	89
	うち救助活動あり			32	3	1		1	1		17	55
	救助人員			38	2	3		1	1		18	63
愛 知 郡 広 域 行 政 組 合	出動件数	3		22			5		1		14	45
	うち救助活動あり	3		15			4				9	31
	救助人員			24			4				9	37
湖 北 地 域 消 防 組 合	出動件数			76	8		1	3	5		16	109
	うち救助活動あり			32	6		1	2	2		6	49
	救助人員			39	5		1	2	1		6	54
小 計	出動件数	19	1	268	25	4	12	12	20		147	508
	うち救助活動あり	19	1	124	17	1	7	9	9		81	268
	救助人員	4		156	12	3	7	8	9		78	277
合 計	出動件数	27	1	381	43	4	17	25	30		240	768
	うち救助活動あり	27	1	182	24	1	10	18	16		124	403
	救助人員	9		223	18	3	10	18	17		122	420

76 救助隊数、救助隊員数および救助活動状況

平成21年(2009年)4月1日現在

<div style="display: flex; flex-direction: column; align-items: center;"> 区分 本部名 </div>	救助隊数						救助隊員数						救助活動状況		救助 工作車
	省令第3条の規定による救助隊（救助隊）						省令第3条の規定による救助隊（救助隊）						出 動 件 数	救 助 人 員	
				省令第4条の規定による 救助隊（特別救助隊）						省令第4条の規定による 救助隊（特別救助隊）					
	計	専任	兼任	計	専任	兼任	計	専任	兼任	計	専任	兼任			
大津市	4	2	2	1	1		32	20	12	20	20		174	85	3
彦根市	1		1	1		1	16	4	12	16	4	12	51	36	1
高島市	1	1					12	12					35	22	1
小計	6	3	3	2	1	1	60	36	24	36	24	12	260	143	5
湖南広域 行政組合	2	2		2	2		20	20		20	20		145	58	2
東近江 行政組合	4	1	3	1	1		46	12	34	12	12		120	65	2
甲賀広域 行政組合	4	1	3	1	1		83	6	77	6	6		89	63	1
愛知郡広域 行政組合	1		1				12		12				45	37	1
湖北地域 消防組合	4		4				102		102				109	54	4
小計	15	4	11	4	4		263	38	225	38	38		508	277	10
合計	21	7	14	6	5	1	323	74	249	74	62	12	768	420	15

省令とは、「救助隊の編成、装備及び配置の基準を定める省令（昭和61年10月1日自治省令第22号）」をいう。

防災ヘリコプター編

防災ヘリコプター「淡海」の活動概要

防災ヘリコプター「淡海」の活動は、県内全域をエリアに、空からの火災防ぎょ活動、救急活動、救助活動等の災害活動のほか、災害予防活動として危険地調査、また、市町が主催する消防、防災訓練等にも参加しています。

1 災害活動について

平成 20 年中の災害活動件数は 57 件で、平成 19 年より 17 件減少しています。災害活動件数の内訳は、火災防ぎょ活動 3 件、救急活動 22 件、救助活動 29 件、広域応援活動 3 件となっており、例年と同じく中高年登山者の救助事案が多く発生しました。

[77. 防災ヘリコプター「淡海」年別運航状況]

[78. 防災ヘリコプター「淡海」月別運航状況]

2 広域応援体制について

ヘリコプターは一定の飛行時間を経過すれば、定期的に点検を実施しなければなりません。また、毎年必ず耐空検査を受けなければなりません。こうしたことから年間約 2 か月程度運航できない期間が発生します。その期間に対応するためと大規模災害時に被害を最小限に食い止めるため、近隣の県と相互応援協定を締結しています。現在は岐阜県、三重県、奈良県および福井県の 4 県となっております。

なお、近隣県との相互応援協定等に基づく本県の広域応援活動は、平成 20 年に 3 件あり、反対に受援いただいたのは 8 件でありました。

3 飛行場外離着陸場について

県内のどこで災害が発生しても防災ヘリコプターが対応できるよう、県内の市町に場外離着陸場を整備、指定して頂いております。市町の実情で多少のばらつきはありますが、平成 22 年 1 月 1 日現在、県内 112 箇所整備されています。

[79. 飛行場外離着陸場一覧表]

[80. 大規模災害時における飛行場外離着陸場一覧表]

77 防災ヘリコプター「淡海」年別運航状況

項目別	年別		14年		15年		16年		17年		18年		19年		20年		合計		
	件数	時間	件数	時間	件数	時間	件数	時間	件数	時間	件数	時間	件数	時間	件数	時間	件数	時間	
災害活動	50	39:42	35	38:49	58	43:15	56	44:34	51	44:53	74	54:55	57	34:27	381	300:35			
火災防御活動	3	2:28			1	0:42	2	1:39	2	1:11	3	2:46	3	1:06	14	0			
救助活動	23	17:10	25	32:54	23	20:12	33	31:05	31	32:41	28	17:18	29	22:13	192	7			
救急活動	21	12:39	10	5:55	13	6:19	19	10:10	18	11:01	29	14:01	22	9:09	132	3			
災害応急活動																			
広域応援活動	3	7:25			21	16:02	2	1:40			14	20:50	3	1:59	43	2			
災害予防	43	32:37	38	17:49	59	28:10	42	21:12	44	27:13	45	19:20	37	21:21	308	167:42			
危険地等調査					1	0:45								2	1:45	3	0		
火災予防広報										1	1:09					1	0		
<small>小計</small>	43	32:37	38	17:49	58	27:25	42	21:12	43	26:04	45	19:20	35	19:36	304	7			
<small>連携訓練</small>																			
救出救助訓練	21	12:40	17	8:19	21	12:35	21	13:28	17	13:12	17	8:38	17	9:53	131	3			
救急搬送訓練	8	6:23	5	1:50	7	2:54	4	0:44	11	4:50	12	4:23	7	4:13	54	1			
物資輸送訓練		0:26			4	1:51			1	0:27	2	0:45	1	0:40	8	0			
空中消火訓練	3	2:15	3	1:17	7	2:52	4	1:58	2	1:21	1	0:11	2	1:44	22	0			
偵察訓練	8	6:02	11	4:02	19	7:13	9	3:01	9	4:41	9	3:53	7	2:34	72	1			
その他の訓練	3	4:51	2	2:21			4	2:01	3	1:33	4	1:30	1	0:32	17	1			
自隊訓練	179	203:34	198	195:08	160	161:47	201	192:33	181	173:16	176	173:49	176	197:04	1,271	1297:11			
救出救助訓練	104	111:04	109	105:22	102	108:45	107	110:13	102	102:01	104	107:14	96	113:35	724	32			
救急搬送訓練	2	1:09	3	2:21	1	0:45	1	1:06			1	0:27			8	0			
物資輸送訓練	6	7:33	3	4:11	4	4:04	10	8:06	5	3:27	14	11:04	14	15:16	56	2			
空中消火訓練	37	54:57	45	50:16	33	33:27	55	50:45	43	41:43	31	30:37	36	40:07	280	13			
偵察訓練	30	28:51	38	32:58	20	14:46	26	21:06	29	24:58	22	22:34	29	27:38	194	7			
その他の訓練							2	1:17	2	1:07	4	1:53	1	0:28	9	0			
一般行政	18	22:22	14	16:31	16	18:20	24	24:43	28	29:56	21	24:25	14	16:14	135	152:31			
その他	14	15:13	16	15:50	31	21:43	18	12:52	20	15:35	13	3:39	44	26:36	156	111:28			
整備飛行	14	15:13	16	15:50	31	21:43	18	12:52	20	15:35	5	1:41	23	16:36	127	99:30			
その他											8	1:58	21	10:00	29	11:58			
合計	304	313:28	301	284:07	324	273:15	341	295:54	324	290:53	329	276:08	328	295:42	2,251	2029:27			

7 8 防災ヘリコプター「淡海」月別運航状況

平成20年中

項目別	1月分		2月分		3月分		4月分		5月分		6月分		7月分		8月分		9月分		10月分		11月分		12月分		合計		
	件数	時間	件数	時間	件数	時間	件数	時間	件数	時間	件数	時間	件数	時間	件数	時間	件数	時間	件数	時間	件数	時間	件数	時間	件数	時間	
災害活動			2	2:14	8	3:14			8	4:57	7	6:04	7	2:37	5	3:22	5	2:49	15	9:10					57	34:27	
火災防衛活動					1	0:13			1	0:17					1	0:36									3	1:06	
救助活動			2	2:14	3	1:45			3	2:01	4	5:03	3	1:10	4	2:46	3	2:03	7	5:11					29	22:13	
救急活動					4	1:16			4	2:39	1	0:18	4	1:27			2	0:46	7	2:43					22	9:09	
災害応急活動																											
広域応援活動											2	0:43							1	1:16					3	1:59	
災害予防	1	1:06	2	1:03	2	0:50					5	2:25	7	3:17	5	3:50	11	7:13	4	1:37					37	21:21	
危険地等調査																	2	1:45							2	1:45	
火災予防広報																											
<small>小計</small>	1	1:06	2	1:03	2	0:50					5	2:25	7	3:17	5	3:50	9	5:28	4	1:37					35	19:36	
連携訓練											3	1:40	5	2:56	4	3:27	3	1:03	2	0:47					17	9:53	
<small>救急搬送訓練</small>			1	0:23									1	0:08	1	0:23	4	3:19							7	4:13	
<small>物資輸送訓練</small>																			1	0:40					1	0:40	
<small>空中消火訓練</small>	1	1:06			1	0:38																			2	1:44	
<small>偵察訓練</small>			1	0:40	1	0:12						2	0:45	1	0:13			1	0:34	1	0:10				7	2:34	
<small>広域応援訓練</small>																	1	0:32							1	0:32	
自隊訓練	7	5:48	13	16:59	20	29:29	19	25:27	20	23:41	13	12:38	22	19:44	22	23:12	14	13:33	20	22:44				6	3:49	176	197:04
救出救助訓練	4	4:12	8	10:43	7	11:58	10	14:26	12	15:25	8	7:23	10	10:51	15	15:40	7	6:27	13	14:57				2	1:33	96	113:35
救急搬送訓練																											
物資輸送訓練	1	0:27			2	2:54	2	2:34	2	2:00	1	1:02	1	0:50	2	2:11	2	1:53	1	1:25					14	15:16	
空中消火訓練	1	0:48	2	2:36	6	9:09	3	4:00	3	3:14	3	3:14	6	4:24	4	4:26	2	2:24	4	4:51			2	1:01	36	40:07	
偵察訓練	1	0:21	3	3:40	4	5:00	4	4:27	3	3:02	1	0:59	5	3:39	1	0:55	3	2:49	2	1:31			2	1:15	29	27:38	
その他の訓練					1	0:28																			1	0:28	
一般行政			1	1:26					4	3:35	2	2:32	3	3:15			2	2:49	2	2:37					14	16:14	
その他	24	14:04	2	0:28	1	0:16	1	0:45			3	0:55	1	0:15	1	0:11	3	0:38	2	0:57				6	8:07	44	26:36
整備飛行	19	10:41	1	0:09																				3	5:46	23	16:36
その他	5	3:23	1	0:19	1	0:16	1	0:45			3	0:55	1	0:15	1	0:11	3	0:38	2	0:57				3	2:21	21	10:00
合計	32	20:58	20	22:10	31	33:49	20	26:12	32	32:13	30	24:34	40	29:08	33	30:35	35	27:02	43	37:05				12	11:56	328	295:42

運航休止日数	16日間	5日間	5日5時間	2日5時間		2日4時間	2日4時間			1日3時間	2日7時間	30日間	18日間	86日間+4時間
---------------	------	-----	-------	-------	--	-------	-------	--	--	-------	-------	------	------	----------

79 飛行場外離着陸場一覧表

平成22年(2010年)1月1日現在

番号	市町名	名称	所在地	電話番号	WGS	管轄本部
1	大津市	皇子山陸上競技場	大津市御陵町4-1	077-522-7065	35.01.02 135.51.25	大津市
2	大津市	なぎさ公園	大津市由美浜地先	077-523-1234	35.00.19 135.53.30	大津市
3	大津市	東洋紡績グラウンド	大津市堅田二丁目1-1	077-521-1413	35.06.20 135.54.52	大津市
4	大津市	大石スポーツ村グラウンド	大津市大石淀一丁目地先	077-546-6369	34.54.37 135.54.27	大津市
5	大津市	和邇市民運動広場	大津市和邇今宿851	077-594-8022	35.09.31 135.55.22	大津市
6	大津市	比良げんき村グラウンド	大津市北小松	077-596-0710	35.15.26 135.57.56	大津市
7	大津市	伊香立公園多目的グラウンド	大津市伊香立向在地町地先	077-598-2262	35.08.14 135.53.00	大津市
8	彦根市	彦根市消防署南分署	彦根市稲里町320	0749-43-5670	35.13.18 136.11.57	彦根市
9	彦根市	子どもセンターグラウンド	彦根市日夏町4769	0749-28-3645	35.14.24 136.12.10	彦根市
10	長浜市	湖北地域消防本部グラウンド	長浜市加田町977	0749-62-0444	35.21.40 136.17.26	湖北
11	長浜市	神照運動公園グラウンド	長浜市神照町215-1	0749-65-6503	35.23.44 136.16.46	湖北
12	長浜市	豊公園自由広場	長浜市大島町公園10-1	0749-62-0241	35.22.34 136.15.42	湖北
13	長浜市	浅井グラウンドゴルフ場	長浜市西主計町地先	0749-74-3020	35.25.44 136.18.47	湖北
14	長浜市	奥びわ湖スポーツの森多目的広場	長浜市早崎町1667	077-543-5831	35.24.49 136.12.25	湖北
15	長浜市	びわ南小学校グラウンド	長浜市川道町3456	0749-72-2003	35.24.23 136.14.22	湖北
16	長浜市	虎姫高校グラウンド	長浜市宮部町2410	0749-73-3055	35.25.12 136.16.00	湖北
17	長浜市	虎姫運動広場	長浜市宮部町3378-1	0749-73-2273	35.25.23 136.15.54	湖北
18	長浜市	山本山運動広場	長浜市湖北町山本2868	0749-78-8300	35.26.30 136.12.30	湖北
19	長浜市	湖北中学校グラウンド	長浜市湖北町速水1191	0749-78-1213	35.26.37 136.14.34	湖北
20	長浜市	高時川運動広場	長浜市湖北町速水2024	0749-78-8300	35.26.47 136.14.40	湖北
21	長浜市	高月運動広場	長浜市高月町高月820-1	0749-85-5204	35.28.10 136.13.31	湖北
22	長浜市	高月中学校グラウンド	長浜市高月町高月560	0749-85-2020	35.28.20 136.14.11	湖北
23	長浜市	木之本運動広場	長浜市木之本町西山350	0749-82-4111	35.29.48 136.12.49	湖北
24	長浜市	木之本中学校グラウンド	長浜市木之本町木之本682	0749-82-2353	35.30.20 136.13.43	湖北
25	長浜市	伊香分署駐車場	長浜市木之本町大音151	0749-82-2361	35.30.08 136.12.40	湖北
26	長浜市	鏡岡中学校グラウンド	長浜市余呉町中之郷771	0749-86-3003	35.32.42 136.12.13	湖北
27	長浜市	ウディパル余呉駐車場	長浜市余呉町下丹生506-1	0749-86-4145	35.32.57 136.13.24	湖北
28	長浜市	西浅井中学校グラウンド	長浜市西浅井町塩津中312	0749-88-0123	35.31.27 136.09.33	湖北
29	近江八幡市	市立運動公園	近江八幡市津田町18	0748-33-6303	35.09.12 136.04.02	東近江
30	近江八幡市	八幡商業高校グラウンド	近江八幡市桜宮町	0748-32-2072	35.07.56 136.05.40	東近江
31	近江八幡市	沖島前浜	近江八幡市沖島町前浜	0748-22-1121	35.12.15 136.03.38	東近江
32	近江八幡市	近江八幡消防署駐車場	近江八幡市小船木町819	0748-33-5119	35.07.39 136.04.43	東近江
33	近江八幡市	近江八幡市立総合医療センター	近江八幡市土田町1379	0748-33-3151	35.07.27 135.05.09	東近江
34	草津市	矢橋帰帆島多目的グラウンド	草津市矢橋町帰帆2108	077-564-1900	35.00.25 135.54.56	湖南
35	草津市	野村運動公園グラウンド	草津市野村三丁目58-14	077-563-1265	35.01.25 135.57.14	湖南
36	草津市	下笠消防訓練場	草津市下笠町地先	077-561-2325	35.02.40 135.55.03	湖南
37	守山市	守山市民運動公園駐車場	守山市石田町335	077-583-8020	35.04.06 135.58.48	湖南

番号	市町名	名称	所在地	電話番号	WGS	管轄本部
38	守山市	守山市民球場	守山市石田町335	077-583-8020	35.04.01 135.58.53	湖南
39	守山市	守山市民スポーツ広場	守山市三宅町94	077-583-3113	35.03.57 135.58.43	湖南
40	守山市	ふれあい公園	守山市守山四丁目393番地	077-582-1137	35.03.44 135.59.26	湖南
41	栗東市	運動公園グラウンド	栗東市川辺390-1	077-553-4321	35.00.58 135.59.27	湖南
42	栗東市	野洲川運動公園	栗東市出庭地先	077-553-4321	35.02.44 136.00.57	湖南
43	甲賀市	柏木公園	甲賀市水口町北脇184	0748-62-9589	34.58.41 136.09.42	甲賀
44	甲賀市	水口スポーツの森競技場	甲賀市水口町北内貴230	0748-62-7529	34.57.39 136.09.52	甲賀
45	甲賀市	甲賀消防本部	甲賀市水口町水口6218	0748-62-0119	34.57.47 136.09.50	甲賀
46	甲賀市	土山グラウンド	甲賀市土山町北土山414-2	0748-66-0091	34.55.55 136.17.49	甲賀
47	甲賀市	青土ダム円形公園	甲賀市土山町青土101-7	0748-66-0316	34.57.02 136.19.02	甲賀
48	甲賀市	甲賀グラウンド	甲賀市甲賀町相模128	0748-88-2190	34.54.17 136.13.10	甲賀
49	甲賀市	鹿深夢の森グラウンド	甲賀市甲賀町大久保507-2	0748-88-2190	34.54.01 136.13.48	甲賀
50	甲賀市	甲南グラウンド	甲賀市甲南町葛木977	0748-86-6971	34.55.47 136.10.20	甲賀
51	甲賀市	甲南中央運動公園サッカー場	甲賀市甲南町葛木851-1	0748-86-6971	34.55.52 136.10.43	甲賀
52	甲賀市	甲南庁舎裏杣川河川敷	甲賀市甲南町野田地先	0748-86-4161	34.55.42 136.10.02	甲賀
53	甲賀市	信楽運動公園	甲賀市信楽町西233	0748-82-1950	34.51.50 136.02.16	甲賀
54	甲賀市	陶芸の森第3駐車場	甲賀市信楽町勅旨2188-7	0748-83-0909	34.53.12 136.03.25	甲賀
55	野洲市	市民グラウンド	野洲市六条460	077-589-5100	35.06.50 136.00.39	湖南
56	野洲市	中主小学校グラウンド	野洲市西河原712	077-589-2012	35.06.05 136.01.01	湖南
57	野洲市	野洲川河川公園	野洲市三上地先	077-587-1121	35.03.01 136.01.09	湖南
58	野洲市	希望が丘文化公園西駐車場	野洲市北桜地先	077-586-2111	35.03.33 136.02.55	湖南
59	湖南市	雨山総合グラウンド	湖南市雨山二丁目1-1	0748-77-5400	35.00.19 136.02.40	甲賀
60	湖南市	野洲川運動公園	湖南市柑子袋地先	0748-72-2133	35.00.25 136.05.17	甲賀
61	湖南市	市民グラウンド	湖南市高松町7	0748-75-0230	35.00.52 136.07.46	甲賀
62	湖南市	野洲川親水公園	湖南市夏見地先	0748-72-4990	34.59.58 136.05.54	甲賀
63	高島市	ピックランドグラウンド	高島市マキノ町寺久保835-1	0740-27-1811	35.28.16 136.02.14	高島市
64	高島市	陸自大供グラウンド	高島市今津町平郷923	0740-22-2581	35.24.14 136.01.13	高島市
65	高島市	高島市消防本部グラウンド	高島市今津町日置前5150	0740-22-1234	35.25.28 136.01.02	高島市
66	高島市	総合運動公園駐車場	高島市今津町日置前3110	0740-22-5555	35.24.55 135.59.52	高島市
67	高島市	朽木中学校グラウンド	高島市朽木市場1055	0740-38-2314	35.21.09 135.54.48	高島市
68	高島市	京都精華大学朽木グラウンド	高島市朽木古屋472	0740-38-5118	35.20.22 135.48.37	高島市
69	高島市	グリーンパーク思い出の森	高島市朽木柏341-3	0740-38-2770	35.20.38 135.55.12	高島市
70	高島市	梅ノ子運動公園	高島市安曇川町南古賀地先	0740-32-1131	35.20.40 136.00.23	高島市
71	高島市	びわ湖こどもの国芝生広場	高島市安曇川町北船木2981	0740-34-1392	35.19.15 136.04.32	高島市
72	高島市	高島市横山農村広場	高島市武曾横山468	0740-36-1121	35.19.31 135.59.34	高島市
73	高島市	高島運動公園	高島市宮野1516	0740-36-1121	35.18.22 136.00.10	高島市
74	高島市	新旭グラウンド	高島市新旭町新庄地先	0740-25-8100	35.20.25 136.02.12	高島市
75	高島市	森林スポーツ公園野球場	高島市新旭町熊野本245	0740-25-8000	35.21.22 136.01.30	高島市
76	東近江市	平田グラウンド	東近江市下羽田町84	0748-24-1234	35.05.44 136.08.55	東近江

番号	市町名	名称	所在地	電話番号	WGS	管轄本部
77	東近江市	布施公園	東近江市布施町652-1	0748-24-5658	35.05.07 136.10.45	東近江
78	東近江市	永源寺運動公園グラウンド	東近江市上二俣町24-1	0748-27-1060	35.04.13 136.17.43	東近江
79	東近江市	五個荘中学校グラウンド	東近江市五個荘小幡町288	0748-48-2451	35.09.07 136.11.41	愛知郡
80	東近江市	おくのの運動公園	東近江市青山町125-2	0749-46-0227	35.06.06 136.16.22	東近江
81	東近江市	防災センター駐車場	東近江市下中野町431	0749-46-2044	35.06.36 136.15.42	愛知郡
82	東近江市	すこやかかの杜	東近江市小田苅町1890	0749-45-0511	35.07.39 136.12.52	愛知郡
83	東近江市	ひばり公園グラウンド	東近江市池庄町610	0749-45-0511	35.07.33 136.14.50	愛知郡
84	東近江市	センコー	東近江市平柳町22-3	0749-45-3880	35.08.42 136.16.46	愛知郡
85	東近江市	愛知郡消防本部	東近江市小八木町16番地	0749-45-4120	35.09.24 136.15.47	愛知郡
86	東近江市	愛知郡消防本部訓練場	東近江市小八木町16番地	0749-45-4120	35.09.26 136.15.37	愛知郡
87	東近江市	蒲生運動公園	東近江市上南町50	0748-55-1161	35.03.15 136.10.05	東近江
88	東近江市	滋賀県消防学校	東近江市神郷町314	0748-42-1000	35.10.40 136.11.26	東近江
89	東近江市	東近江市ふれあい運動公園	東近江市福堂町地先	0748-42-1331	35.12.39 136.07.58	東近江
90	東近江市	東近江市市民スポーツセンター	東近江市山路町600	0748-42-5099	35.11.10 136.09.26	東近江
91	米原市	グリーンパーク山東	米原市池下80-1	0749-55-3751	35.22.34 136.21.38	湖北
92	米原市	奥伊吹スキー場第4駐車場	米原市甲津原530	0749-59-0322	35.31.17 136.23.00	湖北
93	米原市	蓮池公園グラウンド	米原市朝妻筑摩2483	0749-52-1511	35.19.15 136.16.18	湖北
94	米原市	双葉中学校グラウンド	米原市顔戸233	0749-52-0059	35.20.13 136.18.32	湖北
95	米原市	米原消防署グラウンド	米原市長岡2811-1	0749-55-0108	35.20.24 136.21.37	湖北
96	米原市	伊吹3合目グラウンド	米原市上野伊吹山地先	0749-52-1553	35.24.18 136.23.43	湖北
97	安土	安土町民グラウンド	蒲生郡安土町下豊浦地先	0748-46-2346	35.10.04 136.07.27	東近江
98	安土	文芸の郷多目的グラウンド	蒲生郡安土町桑実寺地先	0748-46-6507	35.08.52 136.08.52	東近江
99	日野	内池公園グラウンド	蒲生郡日野町内池133	0748-52-1211	35.00.40 136.13.29	東近江
100	日野	熊野多目的グラウンド	蒲生郡日野町熊野429	0748-52-1211	34.59.47 136.19.01	東近江
101	日野	蔵王ダム三角地	蒲生郡日野町蔵王333-97	0748-52-5050	34.59.41 136.19.04	東近江
102	竜王	希望が丘文化公園東駐車場	蒲生郡竜王町薬師1178	077-586-2111	35.03.01 136.05.05	東近江
103	竜王	農村運動広場	蒲生郡竜王町川守173	0748-58-1001	35.04.14 136.08.30	東近江
104	竜王	総合運動公園駐車場	蒲生郡竜王町岡屋3333	0748-58-3113	35.03.08 136.07.00	東近江
105	愛荘	秦荘グラウンド	愛知郡愛荘町軽野甲248	0749-37-3383	35.09.48 136.15.12	愛知郡
106	愛荘	宇曾川ダム公園	愛知郡愛荘町松尾寺地先	0749-45-0622	35.09.15 136.17.22	愛知郡
107	愛荘	愛荘町ふれあいスポーツ公園	愛知郡愛荘町長野1973	0749-42-4111	35.11.08 136.12.15	愛知郡
108	豊郷	スポーツ公園グラウンド	犬上郡豊郷町下枝147	0749-35-2550	35.11.25 136.13.04	彦根市
109	甲良	甲良運動公園	犬上郡甲良町池寺1232-8	0749-38-3311	35.11.17 136.16.09	彦根市
110	甲良	防災ステーション	犬上郡甲良町小川原906-8	0749-38-3311	35.13.31 136.15.28	彦根市
111	多賀	多賀町民グラウンド	犬上郡多賀町多賀赤坂351-8	0749-48-1427	35.13.06 136.17.38	彦根市
112	多賀	滝の宮スポーツ公園グラウンド	犬上郡多賀町富之尾1586-5	0749-47-1325	35.11.29 136.17.50	彦根市

80 大規模災害における飛行場外離着陸場一覧表

平成22年(2010年)1月1日現在

番号	管理番号	市町村名	飛行場外離着陸場	所在地(滋賀県)	電話番号	管轄本部	駐機数
1	大災場1-1	大津	皇子山陸上競技場	大津市御陵町4-1	077-522-7065	大津市	8
2	大災場2-1	彦根	県立彦根陸上競技場	彦根市松原町3028	0749-23-4911	彦根市	6
3	大災場2-2	彦根	子どもセンターグラウンド	彦根市日夏町4769	0749-28-3645	彦根市	9
4	大災場3-1	長浜	浅井文化スポーツ公園	長浜市大依町7	0749-74-3355	湖北	6
5	大災場5-1	草津	烏丸半島多目的広場	草津市下物1091	077-568-4811	湖南	5
6	大災場7-1	栗東	野洲川運動公園	栗東市出庭地先	077-553-4321	湖南	6
7	大災場8-1	甲賀	水口スポーツの森競技場	甲賀市水口町北内貴230	0748-62-7529	甲賀	6
8	大災場9-1	野洲	野洲川河川公園	野洲市三上地先	077-587-1121	湖南	8
9	大災場9-2	野洲	希望が丘文化公園西駐車場	野洲市北桜978	077-586-2111	湖南	13
10	大災場10-1	湖南	野洲川運動公園	湖南市柑子袋地先	0748-72-2133	甲賀	8
11	大災場11-1	高島	総合運動公園(A)グラウンド	高島市今津町日置前3110	0740-22-5555	高島市	6
12	大災場11-2	高島	総合運動公園(B)グラウンド	高島市今津町日置前3110	0740-22-5555	高島市	5
13	大災場11-3	高島	総合運動公園(C)野球場	高島市今津町日置前3110	0740-22-5555	高島市	1
14	大災場11-4	高島	総合運動公園(D)グラウンド	高島市今津町日置前3110	0740-22-5555	高島市	4
15	大災場11-5	高島	グリーンパーク想い出の森	高島市朽木柏341-3	0740-38-2770	高島市	6
16	大災場12-1	東近江	ふれあい運動公園	東近江市福堂町地先	0748-42-1331	東近江	6

大規模災害用飛行場外離着陸場については、5機以上の駐機が可能とする。

管理番号 大災場11-3, 11-4については、総合運動公園全体を1施設(全駐機数16機)とする。

防 災 編

平成 20 年中の自然災害の状況

1 . 平成 20 年の気象概況

1 月

前半は、月初めに強い冬型に気圧配置となり、山沿いを中心に雪が降った。その後、冬型の気圧配置となる日もあったが長続きせず、天気は周期的に変化した。後半は、冬型の気圧配置となる日が多く、また、気圧の谷や寒気の影響で曇りや雨または雪の降る日が多かった。

彦根の月平均気温は平年並、月降水量は平年より少なかった。月間日照時間は平年並となった。

2 月

高気圧や気圧の谷が交互に通過し、天気は周期的に変化して冬型の気圧配置は長続きしなかった。

彦根の月平均気温は平年よりかなり高く、月降水量は平年並。月間日照時間は平年よりかなり多かった。

3 月

上旬前半は移動性高気圧に覆われ晴れて、気温の高い日が多かった。上旬後半から中旬にかけては、冬型の気圧配置や寒気の影響で気温の低い日が多かった。下旬の天気は短い周期で変化し、南からの暖かい空気も流れ込んだため気温は高く経過した。

彦根の月平均気温は平年より高く、月降水量は平年並。月間日照時間は平年より多かった。

4 月

上旬の初め一時的に冬型の気圧配置となったが、その後西日本付近を高気圧や気圧の谷が次々と通過し天気は短い周期で変化した。また、寒気の影響を受ける日もあったが、天気の大きな崩れはなかった。

彦根の月平均気温は平年並、月降水量は平年よりかなり少なく、月間日照時間は平年並となった。

5 月

上旬と中旬後半は、天気は周期的に変化した。中旬前半と下旬は高気圧に覆われることが多くおむね晴天となった。月末は寒気を伴った気圧の谷の影響で雲が広がり、各地で雨が降った。

彦根の月平均気温、月降水量は平年並。月間日照時間は平年より多かった。

6 月

前半は高気圧に覆われて晴れる日が多かったが、低気圧や上空の寒気の影響でややまとまった雨の降る日もあった。後半は梅雨前線の影響で曇りや雨の日が多く、まとまった雨の降る日もあった。

なお、近畿地方は 14 日頃に梅雨入りした。(平年：6 月 6 日頃、昨年：6 月 8 日頃)

彦根の月平均気温は平年より高く、月降水量は平年より多かった。月間日照時間は平年より多かった。

7月

下旬初めまでは、梅雨前線や上空の寒気の影響で曇りや雨の日が多かった。特に中旬は、梅雨前線や台風第4号の影響で県内各地で大雨が降った。なお、近畿地方は24日頃梅雨明けした。(平年 : 7月19日頃、昨年7月27日頃)

彦根の月平均気温は平年より低く、月降水量は平年より多かった。月間日照時間は平年よりかなり少なかった。

8月

全般に太平洋高気圧に覆われ晴れて暑い日が多かったが、上旬前半は台風第5号の影響で、また、下旬は前線や南からの湿った空気の影響で大気の状態が不安定となり、曇りや雨の日も多くなり、雷を伴い強く降る日もあった。

彦根の月平均気温は平年より高く、月降水量は平年並。月間日照時間は平年より多かった。

9月

中旬を中心に太平洋高気圧に覆われ晴れて暑い日が多かったが、上旬は台風第9号や南からの湿った空気の影響で、また、下旬は気圧の谷や前線の影響で曇りや雨の日も多かった。

彦根の月平均気温は平年よりかなり高く、月降水量は平年より少なかった。月間日照時間は平年並となった。

10月

高気圧に覆われて暖かく晴れる日が多かったが、気圧の谷が西日本付近を短い周期で通過したため、天気も短い周期で変化した。

彦根の月平均気温は平年よりかなり高く、月降水量と月間日照時間は共に平年並となった。

11月

上旬は天気が周期的に変化した。中旬以降は高気圧に覆われる日が多くなったが、冬型の気圧配置となる日もあり、また北部を中心に気圧の谷や寒気の影響で雲が広がりやすく、時々雨の降る天気が多かった。

彦根の月平均気温、月降水量、月間日照時間は共に平年並となった。

12月

冬型の気圧配置となる日は少なく、低気圧や気圧の谷の影響で曇りや雨の日が多かった。下旬の22日と28日は西日本の南海上を通過した低気圧の影響で、南部を中心にまとまった雨が降った。

彦根の月平均気温は平年より高く、月降水量は平年より多かった。月間日照時間は平年よりかなり少なかった。

2 豪 雨

大雨（5月24日～25日）

気象の概要

南岸の前線上に低気圧が発生し、やや発達しながら東進した。

被害の状況

ア) 被害額

区 分	金額（千円）	被災市町
農林水産業施設	2,500	大津市
合 計	2,500	

大雨（6月9日）

気象の概要

上空に寒気が流れ込み、大気の状態が不安定となった。

朽木平良で日最大1時間降水量44.5ミリを観測した。

被害の状況

ア) その他被害

区 分	戸	被災市町
電気(停電)	700	甲賀市(700)

イ) 被害額

区 分	金額（千円）	被災市町
農林水産業施設	6,399	甲賀市
合 計	6,399	

大雨（6月20日～21日）

気象の概要

梅雨前線が西日本付近に停滞したため、南部を中心に大雨となった。

大津で20日から21日にかけての降水量合計143.0ミリを観測した。

被害の状況

ア) 住家被害

区 分	棟	世帯	人	被災市町（棟・世帯・人）
床下浸水	38	38	106	守山市（10・10・27） 栗東市（27・27・75） 野洲市（1・1・4）

イ) 土木関係被害

区 分	箇 所	被災市町
道 路	1	栗東市(1)
がけ崩れ	5	大津市(5)

ウ) 農業関係被害

区 分	ha	被災市町
田 冠水	5	栗東市(5)

エ) 被害額

区 分	金額(千円)	被災市町
農林水産業施設	1,500	草津市
その他の施設	640	甲賀市
そ の 他	2,700	甲賀市
合 計	4,840	

大雨(6月29日)

気象の概要

上空に寒気が流れ込み、大気の状態が不安定となった。

柳ヶ瀬で降水量の日合計 103.0 ミリを観測した。

被害の状況

ア) 被害額

区 分	金額(千円)	被災市町
その他の公共施設	380	米原市
合 計	380	

大雨(7月18日)

気象の概要

日本海沿岸の前線に向かって、南から暖かく湿った空気が流れ込んだため、大気の状態が不安定となり雨雲が発達した。長浜市平方町の滋賀県湖北地域振興局の雨量計は午前7時から8時の1時間に84ミリの強雨を記録した。

被害の状況

ア) 住家被害

区 分	棟	世帯	人	被災市町(棟・世帯・人)
床上浸水	11	-	-	長浜市(11・-・-)
床下浸水	204	-	-	長浜市(203・-・-) 甲賀市(1・1・1)

イ) 土木関係被害

区 分	箇 所	被災市町
道 路	2	甲賀市(2)

ウ) 農業関係被害

区 分	ha	被災市町
畑 流出・埋没	0.1	甲賀市(0.1)

エ) 被害額

区 分	金額(千円)	被災市町
農林水産業施設	9,500	甲賀市
合 計	9,500	

大雨・突風(7月27日~28日)

気象の概要

日本海で停滞する前線に向かって、南から暖かく湿った空気が流れ込んだため、大気の状態が非常に不安定となり、県内の所々で雷を伴った激しい雨が降った。また、彦根では13時19分に21.4メートルの最大瞬間風速を観測した。

被害の状況

ア) 人的被害

区 分	人	被災市町(人)
負傷者(軽傷)	1	草津市(1)

イ) その他被害

区 分	戸	被災市町
電気(停電)	1,000	大津市(890)、甲良町(110)

ウ) 被害額

区 分	金額(千円)	被災市町
その他の公共施設	160	大津市
農産被害	83	草津市、多賀町
合 計	243	

大雨・落雷(8月6日)

気象の概要

南海上から暖かく湿った空気が流れ込み、大気の状態が不安定となった。

被害の状況

ア) その他被害

区 分	戸	被災市町
電気(停電)	1,330	大津市(980)、東近江市(350)

イ) 被害額

区 分	金額(千円)	被災市町
農林水産業施設	5,000	東近江市
その他の公共施設	3,000	大津市
合 計	8,000	

大雨(8月16日)

気象の概要

日本海の前線が西日本付近を南下した。

被害の状況

ア) 被害額

区 分	金額(千円)	被災市町
その他の公共施設	500	高島市
合 計	500	

大雨(8月23日)

気象の概要

南から暖かく湿った空気が流れ込んで、大気の状態が不安定となった。

被害の状況

ア) 被害額

区 分	金額(千円)	被災市町
その他の公共施設	800	大津市
合 計	800	

大雨(8月26日)

気象の概要

暖かく湿った空気の影響を受けた。

被害の状況

ア) 被害額

区 分	金額(千円)	被災市町
その他の公共施設	2,700	大津市
合 計	2,700	

大雨(8月28日)

気象の概要

暖かく湿った空気の影響で、大気の状態が不安定となった。

被害の状況

ア) 土木関係被害

区 分	箇 所	被災市町
がけ崩れ	1	甲良町(1)

イ) 被害額

区 分	金額(千円)	被災市町
その他の公共施設	380	大津市
合 計	380	

大雨(9月2日~3日)

気象の概要

南から暖かく湿った空気が流れ込み、大気の状態が不安定となった。

被害の状況

ア) 住家被害

区 分	棟	世帯	人	被災市町(棟・世帯・人)
床下浸水	1	1	4	甲賀市(1・1・4)

イ) 土木関係被害

区 分	箇 所	被災市町
道 路	7	甲賀市(2)、東近江市(5)
河 川	1	東近江市(1)

ウ) その他被害

区 分	戸	被災市町
電気(停電)	20	大津市(20)

エ) 被害額

区 分	金額(千円)	被災市町
農林水産業施設	66,008	甲賀市、東近江市
公共土木施設	57,706	甲賀市、東近江市
その他の公共施設	7,899	長浜市、甲賀市、東近江市、多賀町
そ の 他	130,900	甲賀市、東近江市、甲良町
合 計	262,513	

大雨(9月21日)

気象の概要

南からの暖かく湿った空気と上空の寒気の影響で、大気の状態が非常に不安定となった。南小松で44.5ミリ、彦根で44.0ミリなどの日最大1時間降水量を観測した、また、近江八幡では104.5ミリの日降水量を観測した。

被害の状況

ア) 住家被害

区 分	棟	世帯	人	被災市町(棟・世帯・人)
床下浸水	19	19	49	大津市(1・1・2)、彦根市(16・16・39)、甲賀市(2・2・8)

イ) 土木関係被害

区 分	箇 所	被災市町
道 路	1	多賀町(1)
河 川	4	大津市(4)

ウ) 被害額

区 分	金額 (千円)	被災市町
公共土木施設	27,518	大津市
その他の公共施設	4,200	大津市、多賀町
そ の 他	82,000	彦根市、愛荘町、多賀町
合 計	113,718	

3 大 雪

大雪（2月16日～23日）

気象の概要

上空に強い寒気が流れ込み、冬型の気圧配置が強まった。

柳ヶ瀬で97cmの積雪を観測した。

被害の状況

ア) 人的被害

区 分	人	被災市町(人)
負傷者(軽傷)	4	米原市(2)、高月町(1)、西浅井町(1)

イ) 住家被害

区 分	棟	世帯	人	被災市町(棟・世帯・人)
一部損壊	1	1	1	米原市(1・1・1)

ウ) 被害額

区 分	金額(千円)	被災市町
農産被害	250	高島市
合 計	250	

大雪・強風（2月23日～24日）

気象の概要

上空に強い寒気が流れ込み、冬型の気圧配置が強まった。

被害の状況

ア) 人的被害

区 分	人	被災市町(人)
負傷者(軽傷)	1	野洲市(1)

イ) 被害額

区 分	金額(千円)	被災市町
農産被害	2,174	甲賀市、甲良町
合 計	2,174	

大雪（12月26日～27日）

12月25日から冬型の気圧配置が強まり、26日夜から27日朝にかけて大雪が降った。

今津で22cmの積雪を観測した。

被害の状況

ア) その他被害

区 分	戸	被災市町
電気(停電)	761	高島市(761)

イ) 被害額

区 分	金額(千円)	被災市町
農産被害	32,083	近江八幡市、野洲市、甲賀市、甲良町、多賀町
その他	9,900	高島市
合 計	41,983	

4 その他

降ひょう（5月13日～14日）

気象の概要

高気圧に覆われるが、寒気を伴った低気圧が接近した。

被害の状況

ア) 被害額

区 分	金額（千円）	被災市町
農 産 被 害	4 8 0	草津市
合 計	4 8 0	

8 1 自主防災組織の現況

平成21年(2009年)4月1日現在

区分 市町名	組 織 数	隊 員 数	組世 織さ れて いる 地 域 の 数	資 機 材 の 保 有 状 況 (組 織 数)									
				初 期 消 火 器 、 パ ケ ッ ト 等 材 の	携 帯 用 無 線 通 信 機	(情 報 連 絡 マ イ ク 機 材)	救 助 用 資 機 材 等	避 難 ト 出 担 資 架 機 等 材 の	水 土 防 用 資 機 材 の	救 護 器 資 機 材 の	救 急 医 療 用 セ ツ ト 、 人 の 装 束	ヘル メ ッ ト 、 防 火 衣 等	防 災 知 識 普 及 用 資 機 材 の
県 計	2,014	156,846	429,197	954	110	448	753	402	190	303	1,184	91	941
大津市	89	38,410	132,882	35	23	33	50	6	5	10	50	47	25
彦根市	132	34,121	21,600	91	3	75	17	24	2	39	113		39
高島市	157	3,516	16,433	8	2	7	27	9	10	7	14		31
近江八幡市	60	11,839	13,789	60	2	5	15	42	15	2	60	36	42
東近江市	283	8,784	28,713	49		20	88	3	8	5	206		165
安土町	70	920	3,118	70		37	1	37			70		35
日野町	68	1,685	5,626										53
竜王町	32	1,321	4,145										43
甲賀市	126	11,334	15,201	110	13	44	23	43	50	56	81	3	42
湖南市	43	1,011	21,739	9	6	18	27	28	9	27	43		2
愛荘町	22	618	4,128	22		13	13	13	12	13	17		22
草津市	176	4,521	45,791	176	2	3	176	20		50	150		47
守山市	70	5,695	26,689	70		70	70	70			70		58
栗東市	109	2,725	21,139	109			109	34			109		45
野洲市	100	4,496	17,924			62	43	29	44	40	82		72
長浜市	217	14,100	19,946	120	42	45	63	25	22	20	81	5	101
米原市	87	3,337	13,678										24
虎姫町	9	230	1,078	9				9	5				5
湖北町	17	6,103	1,764	10	10	10	10	5	3	3	5		17
高月町	18	471	1,772										3
木之本町	26	418	1,648		2						5		2
余呉町	19	189	1,252	1	3	1	4	5	2		5		3
西浅井町	20	200	1,409	3							9		4
豊郷町	16	166	2,635				16						17
甲良町	17	210	2,465	2							14		13
多賀町	31	426	2,633		2	5	1		3	31			31

8 3 地域気象観測資料

月 Month	降水量 Precipitation (mm)								気温 Air Temperature ()								風速 (m/s) Wind Speed				最多風向 Wind Dir. With Max. Freq	日照時間 Sunshine Duration (h)
	合計 Total	最大 Max.			日降水量階級別日数 No. of Days			平均 Mean			極 Extremes			階級別日数 No. of Days		平均 Mean	最大					
		日 Day	起日 Date	1時間 1h	起日 Date	1mm	10mm	30mm	日最高 Max.	日最低 Min.	平均 Mean	最高 Max.	起日 Date	最低 Min.	起日 Date		Max. 25	Min. <0	Mean	Max.		

地点 60051 今津 (イヅ)		北緯 35°24.7			東経 136°01.7			海拔 88m															
1	117	24	2	5	1	15	5	6.3	-0.2	2.8	12.3	8	-5.7	28		16	1.8	9	北西	24	西	71.1)	
2	236	38	17	6	27	20	8	2	5.0	-1.3	1.6	10.1	22	-3.8	29		22	2.0	11	北西	24	西	83.5)
3	152.5	32	19	9)	24	16	6	1	11.8	2.8	7.1	16.9	18	-2.4	6		6	2.1	9	北北西	31	西	155.5
4	181.5	34.5	7	8	24	10	6	3	17.0	7.5	12.2	24.7	30	1.9	2			2.2	9	西北西	19	西	170.9
5	230	45	29	13	20	11	7	2	22.1	12.3	17.1	26.1	26	6.4	12	5		2.0	9	南東	19	西	182.8
6	165.5	74.5	29	12	29	10	4	1	24.3	16.7	20.3	28.3	13	10.7	1	11		1.8	8	西北西	12	西	125.6
7	143.5	50	27	40	27	7	4	2	30.7	22.5	26.3	35.0	26	16.9	1	31		1.7	6	西北西	12	西	212.1
8	125.5	32.5	16	27	16	9	5	1	30.6	22.6	26.2	34.1	11	17.5	22	30		1.8	8	東南東	30	西	185.1
9	111.5	28	21	13	2	11	4		26.1	18.7	22.4	31.2	1	11.3	28	20		1.7	9	西北西	8	西	150.9
10	128.5	29.5	23	8.5	23	10	5		21.6	12.9	16.9	25.7	10	7.9	30	3		1.7	7	西北西	27	西	159.4
11	117	25	28	7	28	14	5		14.8)	6.7)	10.4	19.8)	6	0.0)	21	0)	0)	1.8	10)	西北西	28	西)	112.6
12	180.5	41.5	26	9	5	14	8	1	10.3	1.8	5.8	15.5	10	-1.4	8		6	1.7	10	西	26	西	124.8

地点 60061 虎姫 (トビ)		北緯 35°24.9			東経 136°14.6			海拔 90m															
1	83	25	1	6	1	13	2	7.1	-0.1	3.1	12.9	9	-4.5	28		14	1.5	6	西	24	北西	113.0	
2	175	30	15	6	26	16	7	1	5.4	-1.4	1.8	10.5	11	-4.1	18		24	1.9	10	西北西	23	北西	111.2
3	111	29	14	7)	24	14	4		12.7	2.9	7.8	18.7	25	-2.7	6		5	2.4	8	北西	31	北西	161.9
4	148.5	31	18	10	18	11	5	1	18.2	7.8	12.9	27.4	30	0.8	2	1		2.5	8	西北西	21	北西	166.4
5	199	38.5	25	17	25	12	8	2	22.9	12.2	17.6	29.3	4	6.5	12	7		2.3	7	東	29	東南東	153.5
6	175	75	29	17.5	20	12	6	1	25.2	16.8	20.9	29.8	13	10.0	1	18		1.9	6	北西	30	北西	94.5
7	168.5	87.5	18	50.5	18	7	4	1	31.9	22.9	27.0	35.9	23	16.2	1	31		1.9	8	北西	27	東南東	184.9)
8	120.5	41	19	22	19	11	4	1	31.6	22.8	26.7	36.0	3	17.6	22	30		1.9	7	東南東	23	東南東	197.1
9	124	45	21	17.5	21	11	4	1	26.7	18.5	22.5	32.2	1	10.3	28	21		1.8	6	西北西	24	北西	163.0
10	96	24	24	8	24	10	4		22.1	12.6	16.9	27.1	10	7.7	30	5		1.5	6	東南東	23	北西	165.8
11	75.5	16	24	5	24	13	3		15.3	6.3	10.5	22.2	6	0.9	21			1.6	7	北北西	18	北西	117.6
12	102	21.5	5	7	5	14	3		11.1	1.8	6.3	16.3	4	-2.1	8		5	1.6	9	西北西	25	東北東	130.2

月 Month	降水量 Precipitation (mm)								气温 Air Temperature ()								風速 (m/s) Wind Speed				最多風向 Wind Dir. With Max. Freq	日照時間 Sunshine Duration (h)			
	合計 Total	最大 Max.				日降水量階級別日数 No. of Days				平均 Mean			極 Extremes			階級別日数 No. of Days		平均 Mean	最大						
		日 Day	起日 Date	1時間		1mm	10mm	30mm	日最高 Max.	日最低 Min.	平均 Mean	最高 Max.	最低		Max.	Min.	25		<0	Max.			風向		起日 Date
				起日 Date	起日 Date								起日 Date	起日 Date									起日 Date	起日 Date	

地点		北緯								東經								海拔					
60131 彦根 (ヒコネ)		35°16.5								136°14.6								87m					
1	83.5	20.5	2	5	1	10	2		7.0	1.2	3.9	12.4	9	-2.8	28		9	3.3	11.8	北西	24	北北西	102.7
2	145.5	23.5	26	6.5	26	13	6		6.0	-0.3	2.7	10.5	22	-1.9	24*		15	3.7	14.5	北西	23	北西	106.4
3	124.5	37	14	9	14	13	4	1	12.3	4.2	8.0	17.6	25	-0.7	9		2	3.1	10.6	北北西	31*	北西	172.6
4	146	35	17	8.5	7	11	5	2	17.4	8.7	12.7	26.4	30	2.7	2	1		2.6	10.1	西北西	1	北北西	174.2
5	190.5	49	29	19	29	12	8	1	22.8	13.4	17.7	29.4	4	8.5	12	8		2.5	10.9	北北西	14	北北西	184.1
6	191	63	29	24.5	29	13	6	1	25.1	17.7	20.9	29.7	13	12.3	1	18		2.2	9.4	北西	30	北西	135.1
7	101.5	41.5	8	23	8	5	3	2	32.0	23.9	27.4	35.1	23	19.1	1	31		2.2	13	北西	27	北西	232.1
8	73.5	18	23	7.5	23	11	3		31.8	23.8	27.2	36.7	3	19.4	22	31		2.4	8.8	北北西	20	南南東	201.2
9	153	78.5	21	44	21	11	5	1	26.6	19.8	23.0	31.3	1	12.4	28	23		2.5)	10.6)	北西	8	北北西)	159.3
10	108	28.5	24	7.5	24	9	5		22.0	14.2	17.8	26.1	10	8.3	31	5		2.3)	10.0)	北西	1	南東)	163.4
11	74	18	24	6.5	24	13	2		15.4	7.9	11.5	21.7	6	1.9	20			2.8	13.2	西北西	18	南南東	118.3
12	83	19.5	5	10	5	12	2		10.7	2.8	6.8	16.3	11	-1.2	8		3	2.7	12.4	西北西	25	南南東	144.0

地点		北緯								東經								海拔					
60116 南小松 (ミナモツ)		35°14.1								135°57.4								90m					
1	98	12	24	3	24	16	3		6.8	0.9	3.8	12.4	9	-3.1	28		9	1.6	11	北西	12	北北西	82.2
2	143	19	26	7	26	22	5		5.7	-0.5	2.6	9.5	22	-2.3	24		20	1.6	10	北西	14	西北西	105.7
3	151.5	34	14	8)	24	16	5	1	12.1	4.0	7.9	17.2	25	-1.3	9		2	2.0	11	北西	21	北北西	151.1
4	196	47.5	10	8	10	10	6	3	17.5	8.1	12.8	23.2	22	2.7	4			1.6	11	北西	19	東	185.0
5	242.5	49	29	19	25	12	8	3	22.2	12.8	17.4	27.1	3	7.1	12	5		1.4	9	西北西	20	東南東	184.2
6	266	75	29	14.5	8	12	9	2	24.4	17.4	20.8	27.7	17	11.6	1	14		1.1	9	北西	30	西	118.3
7	120	47	8	21.5	28	6	4	2	30.8	23.4	26.7	35.1	26	17.8	1	31		1.2	7	北西	27	東	178.4
8	104.5	54	23	10	25	11	2	1	30.9	23.3	26.7	34.9	11	18.1	22	30		1.3	6	北西	24	西	180.2
9	177.5	86	21	44.5	21	13	4	1	26.6	19.5	22.9	31.1	1	13.0	28	20		1.3	10	北西	8	北西	148.2
10	145.5	32	24	11	24	10	5	3	21.7	14.3	17.7	25.6	10	9.3	31	1		1.3	8	西北西	27	西北西	151.6
11	82.5	22	24	5.5	24	12	4		15.0)	8.0)	11.4	20.2)	6	2.9)	21	0)	0)	1.6	10)	西北西	19	西北西)	123.0
12	133.5	49	26	6.5	5	10	4	1	10.5	2.5	6.5	16.1	10	-1.6	8		3	1.2	9	北西	22	西北西	127.5

月 Month	降水量 Precipitation (mm)								气温 Air Temperature ()								風速 (m/s) Wind Speed				最多風向 Wind Dir. With Max. Freq	日照時間 Sunshine Duration (h)				
	合計 Total	最大 Max.				日降水量階級別日数 No. of Days			平均 Mean			極 Extremes			階級別日数 No. of Days		平均 Mean	最大								
		日 Day	起日 Date	1時間		1mm	10mm	30mm	日最高 Max.	日最低 Min.	平均 Mean	最高 Max.	最低		Max.	Min.		25	<0	Mean			Max.	風向		起日 Date
				起日 Date	起日 Date								起日 Date	起日 Date										Dir.	Dir.	

地点 60196 東近江 (ヒガシナガ) 北緯 35°03.7 東経 136°11.4 海拔 128m

1	75	17	23	7	12	15	2		7.1	-0.7	2.8	12.7	8	-4.6	28		19	1.6	8	北北西	24	北北西	97.9
2	105)	20)	26	7)	26	14)	5)	0)	6.6)	-1.9)	2.0)	14.0)	22	-3.5)	25	0)	28	1.9)	10)	北西	23	北西)	111.4)
3	120.5	25	20	7	20	13	6		13.3	2.3	7.7	19.3	25	-3.6	9		10	2.3	10	北西	31	北西	171.5
4	133.0)	35.5)	7	12.0)	7	11)	5)	1)	18.6)	6.9)	12.6)	27.9)	30	0.0)	2	2)	0)	2.2)	9.8)	北北西	1	北北西)	181.1)
5	176.5	38.5	29	8.5	25	12	6	1	23.4	12.0	17.5	29.3	4	6.9	15	12		1.9	7.5	南東	30	南東	180.8
6	225	72	20	16.5	20	13	7	2	25.8	16.7	20.8	31.2	13	11.5	1	21		1.5	6.6	北北西	12	北北西	109.7
7	104.5	36.5	18	19	8	7	4	1	32.9	22.4	26.8	37.3	26	18.6	2	31		1.4	8.4	北北東	28	東南東	218.1
8	99.5	26	25	17	20	11	4		32.0	22.1	26.4	37.0	12	16.4	22	29		1.5	6.7	北北西	21	南東	182.1
9	228.5	64	21	29.5	2	12	6	3	26.8	17.8	22.1	32.3	1	10.2	28	20		1.5	6.4	北北西	8	北北西	143.2)
10	79	26	5	8.5	5	10	2		22.4	12.2	16.8	27.6	10	6.0	31	5		1.3	7.5	北北西	11	東南東)	163.6
11	69.5	22	24	5.5	24	12	2		15.8	5.8	10.4	22.6	6	-1.0	20		2	1.4	7	西	19	東南東	135.9
12	95.5	41	26	8.5	5	10	3	1	11.7	0.5	5.7	17.4	4	-3.5	8		15	1.3	7.1	西北西	25	東南東	158.0

地点 60216 大津 (オオツ) 北緯 34°59.5 東経 135°54.7 海拔 86m

1	50	16	12	6	12	7	2		7.1	0.5	3.6	12.9	9	-2.2	15		13	1.1	8	西	24	西	98.5
2	63)	25)	26	7)	26	10)	3)	0)	6.6)	-0.5)	2.8)	11.5)	29	-2.5)	13	0)	18)	1.3)	10)	西北西	23	西)	108.4)
3	126.5	28	19	7)	24	12	6		13.5)	4.2)	8.5	18.4)	25	-1.3)	9	0)	2)	1.7	8.4	西北西	28	南南東	168.5
4	172.5	45.5	17	11.5	13	10	6	2	19.0	8.5	13.6	27.3	30	3.0	5	3		1.7	8.1	西北西	1	南南東	189.1
5	197	43.5	29	12.5	13	12	6	1	24.2	13.4	18.4	30.1	4	7.6	12	14		1.7	6.7	東南東	30	南南東	179.6
6	317.5	129	20	39	20	15	8	2	25.8	17.8	21.5	31.2	13	13.2	13	23		1.5	6.5	西北西	9	南南東	109.5
7	115.5	46.5	28	31.5	28	7	3	2	32.9	23.8	27.7	36.9	26	19.0	1	31		1.5	7.6	北東	28	南南東	214.3
8	117	32	23	26.5	20	10	5	1	31.9	23.5	27.2	36.0	3	17.2	22	30		1.6	6.6	東	12	南南東	158.1
9	164.5	62	21	26.5	21	14	6	1	27.4	19.4	23.1	32.4	1	13.3	28	23		1.4	5.4	東	6	南南東)	138.4)
10	97	29	5	10	5	9	3		22.7	13.8	17.9	28.3	10	8.1	31	6		1.3	5.4	北北西	1	南南東	161.4
11	65.5	17	24	6	7	9	2		15.9	7.5	11.5	21.8	7	0.6	21			1.6	7.4	西	18	南南東	140.0
12	54	23	5	8.5	21	7	2		11.7	2.6	7.0	17.2	11	-1.7	8		4	1.5	7.9	西	25	南南東	160.1

月 Month	降水量 Precipitation (mm)								气温 Air Temperature ()								风速 (m/s) Wind Speed				最多風向 Wind Dir. With Max. Freq	日照時間 Sunshine Duration (h)			
	合計 Total	最大 Max.				日降水量階級別日数 No. of Days				平均 Mean			極 Extremes			階級別日数 No. of Days		平均 Mean	最大						
		日 Day	起日 Date	1時間		1mm	10mm	30mm	日最高 Max.	日最低 Min.	平均 Mean	最高 Max.	最低		Max.	Min.	25		<0	Max.			風向		起日 Date
				起日 Date	起日 Date								起日 Date	起日 Date									起日 Date	起日 Date	

地点 60226 信楽 (カノ) 北緯 34°54.8 東經 136°04.8 海拔 265m

1	50	17	23	4	23	10	1		6.1	-2.8	1.3	12.9	11	-6.9	15		27	1.3	7	北	17	北	86.2	
2	68)	21)	26	7)	26	14)	3)	0)	5.0)	-3.7)	0.6)	13.0)	22	-6.4)	25	0)	28)	1.6)	7)	西	23	西)	93.0)	
3	121.5	33	14	10]	14	12	5	1	12.5		6.1	19.3	22	-6.3	9		18	1.8	8)	北	21	北)	154.4	
4	157.5	39.5	7	9.5	7	10	6	2	17.9	4.1	11.0	28.2	30	-2.2	5	1	5	1.7	9.8	東	7	北	163.5	
5	189	46	29	11	29	12	6	2	22.3	9.5	15.8	28.2	23	4.2	12		9	1.7	8.6	東	29	北	169.4	
6	222	52	20	13.5	22	16	7	2	24.3	15	19.3	28.5	17	8.3	13	14		1.3	7.2	東	5	北	92.3	
7	155.5	47	28	40.5]	28	8	4	3	30.9)	20.1)	24.8	34.1)	26	15.7)	1	31	0)	1.1)	5.5)	北北東	27	南)	190.7)	
8	94	23	25	12	30	11	3		30.0	19.9	24.4	34.3	11	12.8	22		27	1.3	7	東	26	北	156.4	
9	181	37	21	17.5	21	12	6	2	25.7	15.8	20.4	30.1	1	9.3	28		18	1.2	5.8	北北東	8	北)	123.9	
10	88	27	5	8.5	5	10	4		21.2	9.8	14.9	26.0	10	2.8	31	4		1.0	6.8	東	23	北	146.0	
11	62.5	16.5	7	5	7	8	3		14.7	3.1	8.3	21.2	6	-4.6	21			8	1.2	8.4	南東	24	西	126.2
12	50.5	18.5	5	7.5	5	8	1		11.1	-1.8	3.9	17.5	4	-7.0	8		25	1.1	6.1	西南西	28	西南西	141.1	

地点 60236 土山 (ツツリ) 北緯 34°55.8 東經 136°17.7 海拔 263m

1	59	18	23	3	23	13	1		5.9	-1.7	1.7	11.4	11	-6.2	28		25	1.3	5	西北西	24	西北西	82.7	
2	95	21	26	8	26	14	4		5.0	-2.7	0.8	12.8	22	-7.8	25		29	1.6	6	西北西	27	西北西	96.2	
3	131	38	14	7)	14	12	6	1	12.0	1.5	6.5	18.7	22	-3.6	9		11	1.8	6	東南東	24	北西	148.3	
4	205.5	68.5	7	17.5	7	11	6	2	17.0	6.2	11.5	26.5	30	-0.2	5	1	1	1.5	7	東南東	17	東南東	165.9	
5	212.5	41.5	29	8	25	13	6	1	21.3	11.2	16.2	26.8	23	6.1	15	6		1.0	4	東南東	31	東南東	160.4	
6	325.5	105.5	20	39.5	20	17	9	2	23.9	15.9	19.6	29.2	13	10.4	13	12		0.7	4	東南東	5	東南東	73.6	
7	71	20	28	12	28	6	3		30.4	21.5	25.4	35.0	26	17.6	1	29		0.6	4	北北西	27	東南東	180.3	
8	136	38	25	18.5	25	9	5	1	29.9	21.5	25.2	34.5	3	15.5	22	26		0.7	4	東南東	23	東南東	155.6	
9	267	50	2	25.5	26	13	8	4	25.1	17.4	21.1	29.8	12	10.1	28	17		0.6	3	北	27	東南東	132.4	
10	109.5	24	5	8.5	5	10	4		20.9	11.8	16.0	25.0	10	6.1	31	1		0.7	5	東南東	23	東南東	143.1	
11	71.5	16.5	24	4.5	28	10	3		14.5	5.1	9.3	20.6	6	-2.1	21			3	1.0	6	東南東	28	西北西	114.7
12	60	19	26	8	5	9	2		10.5	0.3	4.9	16.2	11	-4.6	7		18	1.1	6	西北西	28	西北西	132.3	

8 4 地域気象観測年報

積雪日数 (積雪日数 3 cm)

(平成20年)

月	地点	900	905	911	915
	地点名	柳ヶ瀬	今津	米原	彦根
1		20	9	5	2
2		25	19	19)	13
3		12	5	2)	0
4		0)	0)	0)	0)
10		0)	0)	0)	0)
11		4]	0)	0	0
12		9)	2	3	0
年		70	35	29	15

滋賀県気象月報・年報より

* 積雪日数 3 cmとは、最深積雪が3 cm以上の日数

* 年は、1月～12月の合計値。滋賀県気象年報記載の寒候年(8月～7月)の合計値とは異なる。

積雪の深さの極 (cm 日)

(平成20年)

月	地点	900	905	911	915
	地点名	柳ヶ瀬	今津	米原	彦根
1		47 ¹	25 ²⁶	16 ¹	6 ²
2		97 ¹⁸	65) ¹⁸	59) ¹⁷	34 ¹⁷
3		39 ¹	18 ¹	9) ¹	0
4		0	0	0	0
10		0	0	0	0
11		20) ²⁰	0)	0	0
12		17) ³¹	22 ²⁷	5 ²⁶	0
年	極	97	65	59	34
	月 日	2月18日	2月18日	2月17日	2月17日

気象庁ホームページより

8 5 警報・注意報・情報の種類別、地域別発表・切替回数表

滋賀県気象年報（彦根地方気象台）より抜粋：平成20年中

種類	区域	1月	2月	3月	4月	5月	6月	7月	8月	9月	10月	11月	12月	合計		
警報	暴風	北部	湖北													
			湖東													
			近江西部													
		南部	東近江													
			近江南部													
			甲賀													
	暴風雪	北部	湖北													
			湖東													
			近江西部													
		南部	東近江													
			近江南部													
			甲賀													
	大雨	北部	湖北						3	2	9				14	
			湖東					2	2	2	12				18	
			近江西部					3	4		5				12	
		南部	東近江					2	3	2	14				21	
			近江南部					3	8	2	8				21	
			甲賀					6	9	1	12				28	
	洪水	北部	湖北						3	2	5				10	
			湖東						1		6				7	
			近江西部					2	4		4				10	
		南部	東近江					1	3		6				10	
			近江南部					1	2	2	4				9	
			甲賀					1	4		4				9	
	大雪	北部	湖北	1	2										3	
			湖東													
			近江西部		2									1	3	
南部		東近江											1	1		
		近江南部														
		甲賀														
小計	北部	湖北	1	2				6	4	14				27		
		湖東					2	3	2	18				25		
		近江西部		2			5	8		9			1	25		
	南部	東近江					3	6	2	20			1	32		
		近江南部					4	10	4	12				30		
		甲賀					7	13	1	16				37		

滋賀県気象年報（彦根地方気象台）より抜粋：平成20年中

種類	区域	1月	2月	3月	4月	5月	6月	7月	8月	9月	10月	11月	12月	合計		
注意報	風雪	北部	湖北	12	23	3								10	48	
			湖東	11	23	3									9	46
			近江西部	12	23	3									9	47
		南部	東近江	8	23	3									8	42
			近江南部	8	23	3									8	42
			甲賀	1	8											9
	強風	北部	湖北	11	7	20	19	14	3		5	14	15	17	13	138
			湖東	12	7	20	19	14	3		5	14	15	17	14	140
			近江西部	11	7	20	19	14	3		5	14	15	17	14	139
		南部	東近江	15	7	20	19	14	3		5	14	15	17	14	143
			近江南部	15	7	20	19	14	3		5	14	15	17	14	143
			甲賀	4	2									1		7
	大雨	北部	湖北					2	11	18	15	12	1			59
			湖東					2	9	14	11	11	1			48
			近江西部				1	2	9	15	8	12	1			48
		南部	東近江				1	2	11	12	10	15	1			52
			近江南部				1	2	11	16	7	10	1			48
			甲賀				1	2	11	17	13	22	1			67
	大雪	北部	湖北	5	19										7	31
			湖東		8										1	9
			近江西部	5	20										6	31
		南部	東近江	1	5										6	12
			近江南部	1	3											4
			甲賀	1	7										7	15
	洪水	北部	湖北					4	12	20	15	15	2			68
			湖東					2	9	16	12	10	1			50
			近江西部				1	2	8	15	8	9	1			44
南部		東近江				1	4	13	13	11	20	1			63	
		近江南部				1	2	10	21	6	13	1			54	
		甲賀				1	2	12	13	12	15	1			56	
着雪	北部	湖北	6	19										7	32	
		湖東		6										1	7	
		近江西部	5	20										7	32	
	南部	東近江		1										7	8	
		近江南部														
		甲賀												3	3	
乾燥	北部	湖北	2			7	6						1		16	
		湖東	2			7	6						1		16	
		近江西部	2			7	6						1		16	
	南部	東近江	2			7	6						1		16	
		近江南部	2			7	6						1		16	
		甲賀	2			7	6						1		16	

滋賀県気象年報（彦根地方気象台）より抜粋：平成20年中

種類	区域		1月	2月	3月	4月	5月	6月	7月	8月	9月	10月	11月	12月	合計	
注意報	濃霧	北部	湖北					1				1	5	7	14	
			湖東					1				1	5	7	14	
			近江西部					1				1	5	7	14	
		南部	東近江	1					2				1	5	7	16
			近江南部	1		1			2				1	5	8	18
			甲賀	1					2				1	5	7	16
	霜	北部	湖北			12	25	8								45
			湖東			12	25	8								45
			近江西部			12	25	8								45
		南部	東近江			12	25	8								45
			近江南部			12	25	8								45
			甲賀			12	25	8								45
	なだれ	北部	湖北	6	42	26										74
			湖東		3											3
			近江西部		43	26									5	74
		南部	東近江													
			近江南部													
			甲賀													
	融雪	北部	湖北													
			湖東													
			近江西部													
		南部	東近江													
			近江南部													
			甲賀													
低温	北部	湖北														
		湖東														
		近江西部														
	南部	東近江														
		近江南部														
		甲賀														
雷	北部	湖北	11	24	16	9	6	26	64	57	49	6	14	17	299	
		湖東	6	19	16	9	6	26	64	57	49	6	14	17	289	
		近江西部	11	24	16	9	6	26	64	57	49	6	14	17	299	
	南部	東近江	1	12	12	7	6	25	64	56	49	5	5	10	252	
		近江南部	1	12	12	7	6	25	64	56	49	5	5	10	252	
		甲賀	1	12	12	7	6	25	64	56	49	5	5	10	252	
小計	北部	湖北	53	134	77	60	40	53	102	92	90	25	37	61	824	
		湖東	31	66	51	60	38	48	94	85	84	24	37	49	667	
		近江西部	46	137	77	62	38	47	94	78	84	24	37	65	789	
	南部	東近江	28	48	47	60	40	54	89	82	98	23	28	52	649	
		近江南部	28	45	48	60	38	51	101	74	86	23	28	40	622	
		甲賀	10	29	24	41	24	50	94	81	86	8	12	27	486	
情報（含む お知らせ）			15	38	3	9	11	30	47	34	54	1		16	258	

（注）滋賀県全般に発表された場合は、湖北、近江東部、近江西部、近江南東部、近江南部、甲賀それぞれに数える。

86 滋賀県で観測した平成20年中の有感地震

気象庁ホームページより

県内有感番号	発震時			震央地名	緯度		経度		深さ	規模	各地の震度	
	年	月	日		時	分	°	'	°	'		km
1	2008年	2月	12日	8時06分	滋賀県南部	35	16.4	135	57.7	13	2.9	震度1：高島市朽木柏*、高島市安曇川町*、高島市勝野*、愛荘町安孫子*、大津市北消防署志賀分署
2		2月	12日	17時39分	滋賀県北部	35	28.7	136	22.2	15	3.4	震度1：長浜市公園町*、長浜市高田町*、長浜市内保町*、湖北町速水*、高月町渡岸寺*、木之本町木之本*、西浅井町大浦*、高島市勝野*、米原市長岡*、米原市顔戸*、近江八幡市桜宮町(旧)
3		3月	19日	2時07分	愛知県西部	35	14.4	136	59.3	42	3.7	震度1：彦根市城町(旧)、長浜市落合町*、米原市下多良*、近江八幡市桜宮町(旧)、竜王町小口*、東近江市君ヶ畑町、東近江市上二俣町*、東近江市下中野町*、東近江市市子川原町*、東近江市躰光寺町*
4		4月	18日	15時39分	三重県中部	34	43.8	136	5.4	10	3.0	震度1：甲賀市甲賀町大久保*、東近江市市子川原町*
5		4月	20日	1時00分	愛知県西部	34	54.6	137	24.1	37	4.3	震度1：彦根市城町、豊郷町石畑*、近江八幡市出町*、東近江市上二俣町*、東近江市山上町*、東近江市市子川原町*
6		5月	8日	1時45分	茨城県沖	36	13.6	141	36.4	51	7.0	震度1：彦根市城町、近江八幡市桜宮町(旧)、近江八幡市出町*
7		6月	4日	0時03分	愛知県西部	35	3	136	59.7	39	3.6	震度1：彦根市城町、長浜市落合町*、米原市春照*、東近江市市子川原町*
8		6月	13日	11時21分	長野県南部	35	54.6	137	42.2	13	4.7	震度1：近江八幡市桜宮町(旧)
9		7月	19日	11時39分	福島県沖	37	31.2	142	15.8	32	6.9	震度1：彦根市城町、近江八幡市桜宮町(旧)
10		7月	24日	0時26分	岩手県沿岸北部	39	43.9	141	38.1	108	6.8	震度1：彦根市城町、近江八幡市桜宮町(旧)
11		8月	6日	6時26分	兵庫県南東部	34	53	135	26.8	13	3.9	震度1：大津市木戸市民センター、大津市国分*、大津市南郷*、栗東市安養寺*、野洲市西河原*、湖南市中央森北公園*、甲賀市甲賀町大久保*、東近江市五個荘竜田町*
12		8月	8日	4時35分	福井県嶺南	35	25.2	135	51.3	15	4.2	震度3：西浅井町大浦*、高島市朽木柏* 震度2：高島市今津町日置前*、高島市マキノ町*、高島市今津町弘川*、高島市朽木市場*、高島市安曇川町*、高島市勝野*、愛荘町安孫子*、東近江市上二俣町* 震度1：彦根市城町、彦根市西今町*、彦根市元町*、豊郷町石畑*、甲良町在土*、多賀町多賀*、高月町渡岸寺*、木之本町木之本*、余呉町中之郷*、高島市新旭町*、米原市下多良*、米原市顔戸*、愛荘町愛知川*、大津市木戸市民センター、近江八幡市桜宮町(旧)、近江八幡市出町*、守山市吉身*、滋賀日野町河原*、竜王町小口*、野洲市西河原*、湖南市中央森北公園*、湖南市石部中央西庁舎*、湖南市中央東庁舎*、甲賀市甲賀町大久保*、東近江市君ヶ畑町、東近江市五個荘竜田町*、東近江市山上町*、東近江市下中野町*、東近江市池庄町*、東近江市市子川原町*、東近江市躰光寺町*
13		8月	30日	18時28分	福井県嶺南	35	25.2	135	51.4	15	4.2	震度3：西浅井町大浦*、高島市朽木柏* 震度2：彦根市城町、豊郷町石畑*、多賀町多賀*、高島市今津町日置前*、高島市マキノ町*、高島市今津町弘川*、高島市朽木市場*、高島市安曇川町*、高島市勝野*、高島市新旭町*、米原市下多良*、愛荘町安孫子* 震度1：彦根市西今町*、彦根市元町*、長浜市公園町*、長浜市高田町*、甲良町在土*、湖北町速水*、高月町渡岸寺*、木之本町木之本*、余呉町中之郷*、米原市長岡*、米原市顔戸*、愛荘町愛知川*、大津市木戸市民センター、大津市木戸消防分団*、大津市真野*、大津市南郷*、近江八幡市桜宮町(旧)、近江八幡市出町*、守山市吉身*、安土町小中*、滋賀日野町河原*、竜王町小口*、野洲市西河原*、湖南市中央森北公園*、湖南市石部中央西庁舎*、湖南市中央東庁舎*、甲賀市甲賀町大久保*、東近江市君ヶ畑町、東近江市上二俣町*、東近江市八日市緑町*、東近江市五個荘竜田町*、東近江市山上町*、東近江市下中野町*、東近江市池庄町*、東近江市市子川原町*、東近江市躰光寺町*

県内 有感 番号	発震時			震央地名	緯度		経度		深さ km	規模 M	各地の震度
	年	月 日	時 分		°	'	°	'			
14	2008年	9月3日	15時40分	福井県嶺南	35	25.4	135	51.4	14	3.4	震度1：西浅井町大浦*、高島市今津町日置前*、高島市朽木柏*、高島市マキノ町*、高島市朽木市場*、高島市勝野*
15		9月7日	7時52分	福井県嶺南	35	25.2	135	51.3	14	3.2	震度1：西浅井町大浦*、高島市朽木柏*、高島市マキノ町*、高島市勝野*
16		9月9日	13時24分	奈良県	34	42.6	136	0.3	57	3.3	震度1：湖南省石部中央西庁舎*
17		10月1日	9時24分	岐阜県美濃中西部	35	25.4	136	30.1	14	4.4	震度3：長浜市公園町*、長浜市高田町*、長浜市内保町*、長浜市落合町*、米原市長岡*、米原市春照*、米原市顔戸* 震度2：彦根市城町、彦根市西今町*、彦根市元町*、豊郷町石畑*、甲良町在土*、多賀町多賀*、虎姫町五村*、湖北町速水*、高月町渡岸寺*、木之本町木之本*、余呉町中之郷*、西浅井町大浦*、高島市今津町日置前*、高島市マキノ町*、米原市下多良*、愛荘町安孫子*、愛荘町愛知川*、滋賀日野町河原*、竜王町小口*、甲賀市甲賀町大久保*、東近江市下中野町*、東近江市市子川原町* 震度1：高島市朽木柏*、高島市今津町弘川*、高島市朽木市場*、高島市安曇川町*、高島市勝野*、高島市新旭町*、大津市木戸市民センター、大津市木戸消防分団*、近江八幡市桜宮町(旧)、近江八幡市出町*、守山市吉身*、栗東市安養寺*、安土町小中*、野洲市西河原*、湖南省中央森北公園*、湖南省石部中央西庁舎*、湖南省中央東庁舎*、甲賀市水口町、甲賀市土山町*、甲賀市甲賀町相模*、甲賀市甲南町*、甲賀市信楽町*、東近江市君ヶ畑町、東近江市上二俣町*、東近江市八日市緑町*、東近江市山上町*、東近江市池庄町*、東近江市躰光寺町*
18		11月3日	11時35分	福井県嶺南	35	26.7	135	52.2	14	3.4	震度2：高島市朽木柏* 震度1：多賀町多賀*、西浅井町大浦*、高島市今津町日置前*、高島市マキノ町*、高島市今津町弘川*、高島市朽木市場*、高島市安曇川町*、高島市勝野*
19		11月8日	3時07分	滋賀県北部	35	20.9	135	49.8	12	2.5	震度1：高島市朽木柏*
20		11月9日	4時57分	福井県嶺南	35	26.7	135	52.0	14	2.2	震度1：高島市朽木柏*
21		11月10日	10時30分	奈良県	34	10.8	135	40.4	59	3.9	震度1：甲賀市信楽町*

*印は、滋賀県または防災科学技術研究所設置の震度計観測点です。

8 7 過去 1 0 年間の被害状況

年次	災害区分			人的被害(人)			住宅被害(棟)					被害金額 (千円)
				死者	行方不明	負傷者	全壊	半壊	一部損壊	床上浸水	床下浸水	
11	風雪凍千雷その他 水霜ひょうの計	害害害害害害	-	-	-	-	1	7	2	148	256,379	
			-	-	-	-	-	-	-	-	10,122	
			-	-	-	-	-	-	-	-	77,168	
			-	-	-	-	-	-	-	-	-	
			-	-	2	-	-	-	-	-	10,690	
	合計		-	-	2	-	1	7	2	148	354,359	
12	風雪凍千雷その他 水霜ひょうの計	害害害害害害	-	-	-	-	-	-	-	5	23,196	
			-	-	-	-	-	-	-	-	4,758	
			-	-	-	-	-	-	-	-	-	
			-	-	-	-	-	-	-	-	98,163	
			-	-	-	-	-	-	-	-	14,117	
	合計		-	-	-	-	-	-	-	100	140,334	
13	風雪凍千雷その他 水霜ひょうの計	害害害害害害	1	-	3	1	9	159	5	437	657,778	
			-	-	-	-	-	3	-	-	55,203	
			-	-	-	-	-	-	-	-	51,795	
			-	-	1	-	-	-	-	-	-	
			-	-	-	-	-	-	-	-	-	
	合計		1	-	4	1	9	162	5	437	764,776	
14	風雪凍千雷その他 水霜ひょうの計	害害害害害害	-	-	-	-	-	-	-	17	176,408	
			-	-	-	-	-	-	-	-	5,261	
			-	-	-	-	-	-	-	-	-	
			-	-	-	-	-	-	-	-	11,009	
			-	-	-	-	-	-	-	-	-	
	合計		-	-	-	-	-	-	17	192,678		
15	風雪凍千雷その他 水霜ひょうの計	害害害害害害	-	-	1	-	-	2	1	31	818,025	
			-	-	-	-	-	-	-	-	-	
			-	-	-	-	-	-	-	-	-	
			-	-	-	-	-	-	-	-	-	
			-	-	-	-	-	-	-	-	-	
	合計		-	-	1	-	2	1	31	818,025		
16	風雪凍千雷その他 水霜ひょうの計	害害害害害害	1	-	11	-	2	24	1	61	1,471,255	
			-	-	-	-	-	1	-	-	64,133	
			-	-	-	-	-	-	-	-	-	
			-	-	-	-	-	-	-	-	45,000	
			-	-	1	-	-	-	-	-	1,000	
	合計		1	-	12	-	2	25	1	61	1,581,388	
17	風雪凍千雷その他 水霜ひょうの計	害害害害害害	-	-	-	-	-	-	-	42	113,922	
			4	-	11	-	-	381	1	3	10,131	
			-	-	-	-	-	-	-	-	-	
			-	-	-	-	-	-	-	-	-	
			-	-	-	-	-	-	-	-	116,383	
	合計		4	-	11	-	-	381	1	45	240,436	
18	風雪凍千雷その他 水霜ひょうの計	害害害害害害	-	-	-	-	-	-	-	24	599,205	
			-	-	7	-	2	525	-	1	173,927	
			-	-	-	-	-	-	-	-	-	
			-	-	-	-	-	-	-	-	1,073	
			-	-	-	-	-	-	-	-	10,781	
	合計		-	-	7	-	2	525	-	25	1,618,710	
19	風雪凍千雷その他 水霜ひょうの計	害害害害害害	-	-	1	-	-	1	-	45	407,417	
			-	-	-	-	-	-	-	-	2,200	
			-	-	-	-	-	-	-	-	-	
			-	-	-	-	-	-	-	-	-	
			-	-	-	-	-	-	-	-	7,000	
	合計		-	-	1	-	1	-	45	416,617		
20	風雪凍千雷その他 水霜ひょうの計	害害害害害害	-	-	1	-	-	-	11	262	412,473	
			-	-	5	-	-	1	-	-	44,407	
			-	-	-	-	-	-	-	-	-	
			-	-	-	-	-	-	-	-	480	
			-	-	-	-	-	-	-	-	-	
	合計		-	-	6	-	1	11	262	457,360		

8 8 防 災 行 政 の 状 況

平成21年(2009年)4月1日現在

区分	防開 災催 会議 回数	地画 域修 防正 災回 計数	防実 災施 訓回 数	避 難 場 所							避 難 施 設						
				学 校	保 育 園	公 園 広 場	河 川 敷	グ ラ ン ド	境 内	そ の 他	学 校	幼 稚 園	公 民 館	集 会 所	体 育 館	神 社	そ の 他
市町																	
県計	14	6	50	344	181	115	3	25	22	597	360	206	193	588	88	6	289
大津市	2	1	1	67	45	31	0	3	0	12	68	51	36	1	7	0	60
彦根市	1	1	3	0	0	3	0	0	0	0	34	1	6	8	1	0	14
豊郷町	0	0	1	3	0	0	0	1	1	15	3	0	16	0	1	1	0
甲良町	0	1	1	3	0	5	0	1	11	0	3	0	1	13	3	0	0
多賀町	0	1	0	3	0	1	0	0	0	5	3	0	1	33	0	0	6
高島市	0	0	5	22	6	2	0	3	0	0	22	6	13	2	6	0	31
近江八幡市	1	0	1	19	0	15	0	0	0	0	2	10	9	9	20	3	8
東近江市	2	0	3	35	30	0	0	0	0	59	35	30	14	0	0	0	45
安土町	1	0	1	3	2	0	0	3	0	0	3	2	1	31	4	1	1
日野町	0	0	1	7	8	1	0	0	0	52	7	8	7	0	1	0	1
竜王町	2	0	1	3	0	5	0	3	0	1	3	0	0	27	1	0	1
甲賀市	1	0	2	31	25	14	0	0	6	286	31	28	12	199	7	1	33
湖南市	0	0	0	13	0	0	0	0	0	0	13	4	8	6	4	0	13
愛荘町	0	0	3	6	2	2	1	2	0	21	6	2	4	47	7	0	7
草津市	1	0	1	26	16	2	0	1	0	28	26	16	13	10	3	0	5
守山市	0	0	2	15	9	10	0	0	0	16	15	9	8	0	1	0	6
栗東市	1	1	1	12	19	3	0	1	0	1	12	19	9	0	4	0	23
野洲市	0	0	2	11	11	0	2	1	0	15	11	11	1	2	2	0	11
長浜市	1	0	1	24	0	2	0	0	0	13	24	0	9	1	3	0	2
米原市	0	0	2	19	3	0	0	1	0	0	19	6	0	75	3	0	14
虎姫町	0	0	3	3	2	0	0	1	0	20	3	2	1	18	1	0	0
湖北町	1	1	2	4	0	0	0	1	0	0	4	0	0	35	2	0	1
高月町	0	0	1	5	0	0	0	2	0	0	5	0	2	32	1	0	0
木之本町	0	0	10	7	2	3	0	0	2	31	6	0	4	20	2	0	3
余呉町	0	0	1	3	1	0	0	1	2	16	2	1	0	18	0	0	2
西浅井町	0	0	1	0	0	16	0	0	0	6	0	0	18	1	4	0	2

産業保安編

産業保安行政

高圧ガスおよび火薬類の製造、販売、貯蔵等の許認可事務を行うとともに、高圧ガスおよび火薬類の製造所、貯蔵所等に立ち入り、製造施設等の維持管理状況や保安管理体制の指導を行っています。

また、液化石油ガス販売店に立ち入り、LPガス消費者に係る保安の調査や点検状況などの指導を行い、関係団体と連携し、一般消費者に対して消費者保安の確保を図るため、各種啓発活動に努めています。

さらに、電気工事業を営む事業者の登録事務および電気工事の作業に従事する者の免状交付事務を行っています。

[89. 産業保安行政体系図]

1 高圧ガス保安行政

(1) 高圧ガス規制の目的

高圧ガスによる爆発や火災等の災害を防止するため「高圧ガス保安法」および「液化石油ガスの保安の確保及び取引の適正化に関する法律」に基づき、製造、販売、貯蔵、消費等について規制を行い、その他容器の製造や取扱いを規制することにより災害の防止と公共の安全を確保することを目的としています。

(2) 高圧ガス関係事業所（製造、販売、貯蔵、消費）の現状

「高圧ガス保安法」および「液化石油ガスの保安の確保及び取引の適正化に関する法律」に基づく製造、販売、貯蔵、消費等の許可および届出事業所等は、次のとおりです。

[90. 高圧ガス関係事業所数]

(3) 高圧ガス種類別事業所

事業所が保有する設備のガスの種類別高圧ガス製造事業所数は、次のとおりです。

[91. 高圧ガス種類別事業所数]

(4) 高圧ガス関係の許可・届出件数

平成 20 年度における「高圧ガス保安法」および「液化石油ガスの保安の確保及び取引の適正化に関する法律」に基づく許可、届出の件数は、次のとおりです。

[92. 高圧ガス関係申請件数]

(5) 高圧ガス関係の免状交付

平成 20 年度の高圧ガス製造保安責任者および販売主任者等に係る免状の交付件数は、次のとおりです。

[93. 高圧ガス製造保安責任者等免状交付件数]

(6) 検査等の実施

「高圧ガス保安法」および「液化石油ガスの保安の確保及び取引の適正化に関する法律」に基づく許可を受けた事業所は完成検査に合格した後でなければ施設を使用してはならないとされており、それらの規定に基づく検査を行っています。

高圧ガス製造事業所について、施設の位置、構造および設備が技術上の基準に適合しているかについて検査するため、定期的に保安検査を行っています。

災害発生防止のため、製造販売事業所等に対して毎年立入検査を実施し、帳簿書類等を検査しています。

高圧ガス運搬車両については、毎年関係機関と協力の上、監視・指導を行っています。

なお、平成 20 年度に実施した立入検査等の結果については、次のとおりです。

[94. 高圧ガス等検査実施件数]

(7) 各種講習会の実施状況

「高圧ガス保安法」および「液化石油ガスの保安の確保及び取引の適正化に関する法律」に基づく設備基準等の徹底と自主保安の確立による災害防止を図るため、各種講習会を実施しています。

平成 20 年度講習会実施状況

講習会	実施回数	受講者数
高圧ガス製造事業関係	2	488
液化石油ガス販売事業関係	3	265
計	5	753

2 火薬類・猟銃保安行政

(1) 火薬類・猟銃等規制の目的

火薬類は爆発や火災等の潜在的危険性を有しているため、「火薬類取締法」および「武器等製造法」に基づき、火薬類の製造、販売、貯蔵、消費および猟銃等の製造、販売等を規制し、災害の防止と公共の安全を確保することを目的としています。

(2) 火薬類・猟銃等関係事業所（製造、販売、貯蔵等）の現状

「火薬類取締法」および「武器等製造法」に基づく製造、販売等の許可事業所数は、次のとおりです。

[95.火薬類関係事業所数]

(3) 火薬類・猟銃等関係許可件数

「火薬類取締法」および「武器等製造法」に基づく平成20年度の許可件数は、次のとおりであり、譲受および消費許可が大半を占めています。

[96.火薬類・猟銃等関係許可等件数・検査実施件数]

(4) 免状の交付

平成20年度における火薬類取扱保安責任者の免状交付数は表のとおりです。

平成20年度火薬類取扱保安責任者免状交付件数

免状種別	交付	再交付	書換	計
甲種	5	3	0	8
乙種	10	1	0	11
丙種	1	0	0	1
計	16	4	0	20

(5) 立入検査等

火薬類製造施設および火薬庫について、その位置、構造および設備等が技術上の基準に適合しているかについて年1回（定期）保安検査を行っています。

随時、火薬類消費場所等に立入り、「火薬類の保安管理、取扱基準の遵守」および「盗難防止設備等の維持管理」の状況を検査するため、立入検査を行っています。平成20年度に実施した検査件数は、次のとおりです。

[97.火薬類・猟銃等関係許可等件数・検査実施件数]

(6) 各種講習会の実施状況

火薬類取扱者を対象とした講習会を実施し、保安意識の高揚と事故防止の徹底を図りました。

平成20年度講習会実施状況

講習会	実施回数	受講者数
火薬類取扱従事者技術講習会	1	24
建設用びょう打銃保安講習会	1	18
計	2	42

3 電気保安行政

(1) 電気工事士法関係業務

電気工事士法は電気工事の作業に従事する者の一定の資格および義務を定め、電気工事の欠陥による災害の発生の防止に寄与しようとする法律です。

平成 20 年度電気工事士免状交付数

免状種別	交付	再交付	書換	計
第一種	102	23	4	129
第二種	394	26	6	426
計	496	49	10	555

(2) 電気工事業法関係業務

電気工事業法は電気工事業を営む者の登録およびその業務の規制を行うことにより、その業務の適正な実施を確保し、それにより電気工作物の保安を確保しようとする法律です。

登録申請時に電気工事業者としての適格性を審査しています。

また、建設業の許可を受けた建設業者のうち電気工事業の種類を指定を受けた者は届出をし、登録電気工事業者とみなされて電気工事業法の適用を受けることとなっており、登録業者と同様に適格性を審査しています。

平成 20 年度電気工事業の登録（届出）数

	新規登録	更新登録	登録変更	登録証再交付	累計
登録者数	96	134	30	5	265
みなし登録者数	17	-	33	-	50
計	113	134	63	5	315

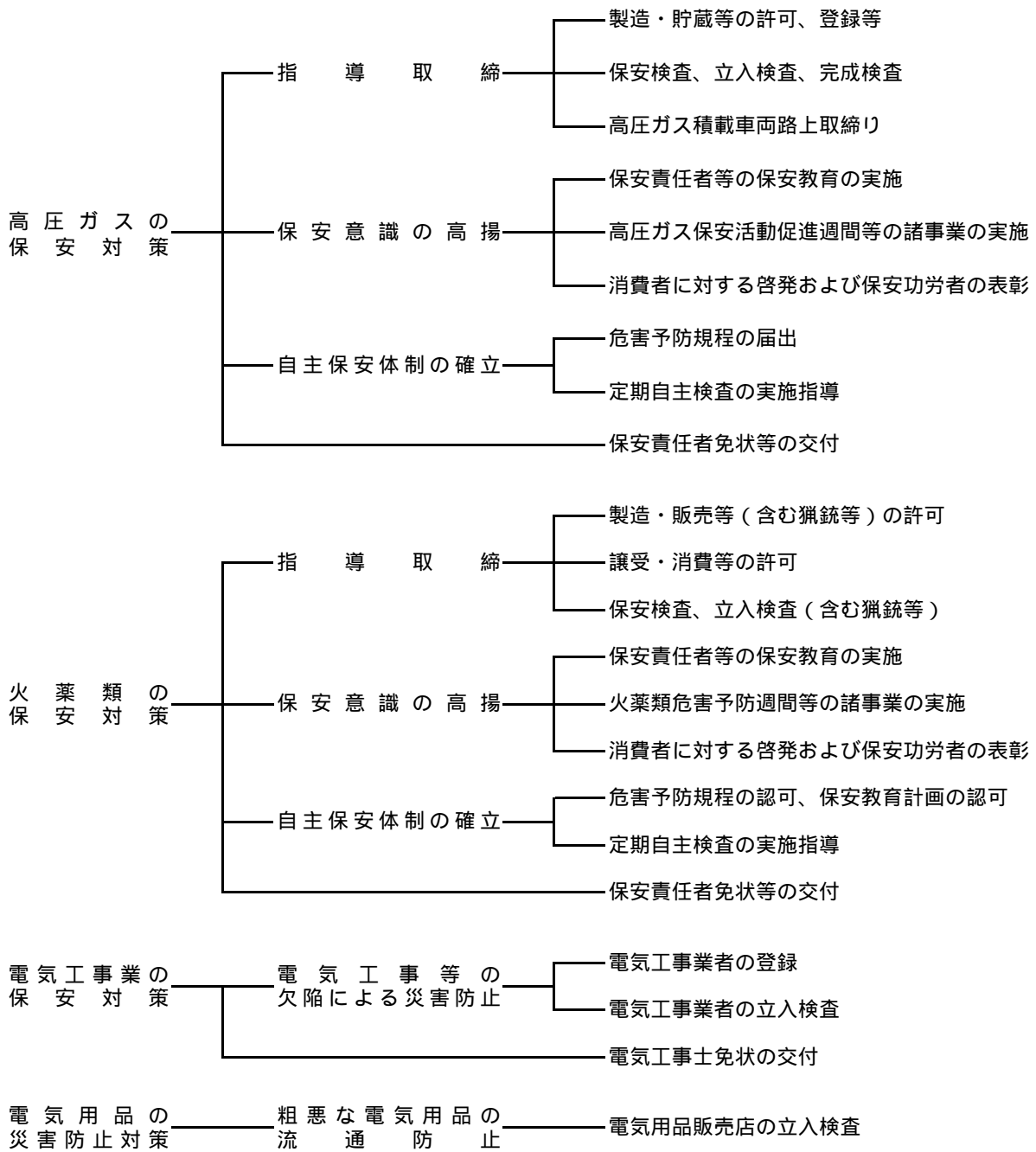
登録変更者の数は、手数料を伴うもの。みなし登録変更者は更新を伴うものとした。

(3) 講習会の実施状況

平成 20 年度講習会実施状況

	実施回数	受講者数		計
		登録	届出	
電気工事業者保安講習会	2	827	354	1,181

89 産業保安行政体系図



90 高压ガス関係事業所数

各年度3月31日現在

事業所区分		年度	15	16	17	18	19	20
製造事業所	第 一 種	一般高压ガス（一般則）	146	149	151	153	106	106
		液化石油ガス（液石則）	92	92	104	105	74	79
		冷凍（冷凍則）	309	309	144	136	139	136
		計	547	550	399	394	319	321
	第 二 種	一般高压ガス（一般則）	175	179	184	194	200	205
		液化石油ガス（液石則）	1	2	2	2	3	4
		冷凍（冷凍則）	781	903	644	709	771	832
		計	957	1084	830	905	974	1041
貯蔵所	一般高压ガス（一般則）	101	105	107	115	119	128	
	液化石油ガス（液石則）	16	16	18	20	21	12	
	計	117	121	125	135	140	140	
特定消費者	一般高压ガス（一般則）	88	57	60	62	61	64	
	液化石油ガス（液石則）	101	101	104	105	56	70	
	計	189	158	164	167	117	134	
容器検査所	一般高压ガス（一般則）	11	12	13	12	12	12	
	液化石油ガス（液石則）	3	3	2	2	2	2	
	計	14	15	15	14	14	14	
販売事業所	販売事業者数（液石法）	245	245	251	227	223	214	
	販売事業所数（液石法）	283	281	305	274	240	232	
	保安機関数（液石法）	228	230	254	219	213	208	
	認定販売事業者数（液石法）	7	6	6	2	2	2	
	充てん事業者数（液石法）	9	10	11	11	11	11	
	充てん設備数（液石法）	11	14	22	21	27	28	

9 1 高圧ガス種類別事業所数

各年3月31日現在

区分	第1種製造事業所						第2種製造事業所						計						
	年度	15	16	17	18	19	20	15	16	17	18	19	20	15	16	17	18	19	20
空気		6	15	15	15	15	15	25	28	15	15	15	17	31	43	30	30	30	32
酸素		31	35	35	35	35	36	65	65	65	67	68	69	96	100	100	102	103	105
水素		2	2	2	2	3	3	1	1	1	2	2	2	3	3	3	4	5	5
窒素		59	62	66	69	73	77	79	78	74	83	86	87	138	140	140	152	159	164
炭酸ガス		44	43	42	43	47	48	7	7	9	10	10	11	51	50	51	53	57	59
アセチレン																			
アンモニア		1	1	1	1	1	1							1	1	1	1	1	1
塩素																			
フロンガス		17	16	16	16	15	14	3	3	2	2	2	2	20	19	18	18	17	16
L Pガス		92	92	104	105	74	79	1	2	2	2	3	4	93	94	106	107	77	83
酸化エチレン		1	1	1	1	1	1							1	1	1	1	1	1
その他		32	31	34	35	35	35	29	29	24	28	28	29	61	60	58	63	63	64
計		285	298	316	322	299		210	213	192	209	214		495	511	508	531	513	

9 2 高压ガス関係申請件数

平成20年度

許可届出区分	許 可				届 出						
	製 造		貯 蔵		製 造		貯 蔵		販 売	特 定 消 費	
新規変更区分	新規	変更	新規	変更	新規	変更	新規	変更	新規	新規	変更
一般高压ガス（一般則）	3	32		6	9	4	10	12	9	3	17
液化石油ガス（液石則）		14			1			1	4		2
冷 凍（冷凍則）	4	4			71	1					
計	7	50		6	81	5	10	13	13	3	19

9 3 高压ガス製造保安責任者等免状交付件数

平成20年度

免状種別		交付	再交付	書換	平成20年度計	交付累計
製造保安責任者	乙種化学	7	0	-	7	269
	丙種化学(液石)	21	2	-	23	2,021
	丙種化学(特別)	58	0	-	58	1,120
	乙種機械	17	0	-	17	589
	第二種冷凍機械	19	2	-	21	765
	第三種冷凍機械	76	1	-	77	4,580
	小計	198	5	-	203	-
販売主任者	第一種販売	9	0	-	9	277
	第二種販売	51	4	-	55	4,439
	小計	60	4	-	64	-
液化石油ガス設備士		55	7	16	78	3,179
合計		313	16	16	345	-

9 4 高圧ガス等検査実施件数

平成20年度

検査区分		完 成 検 査	保 安 検 査	立 入 検 査
製 造 所	一 般 高 圧 ガ ス	28	28	0
	液 化 石 油 ガ ス	23	20	0
	冷 凍	9	0	0
移 動 車 両	タンクローリー	0	0	0
	路 上	/	/	19
販 売 事 業 所		/	/	0
容 器 検 査 所		/	/	4
貯 蔵 所		5	/	0
計		65	48	23

9 5 火薬類関係事業所数

平成21年(2009年)3月31日現在

管内		事業所区分	大津	南部	甲賀	東近江	湖東	湖北	高島	計
		製造事業所(煙火)				2		3		5
販売所	火薬・爆薬・火工品		1		1			2	1	5
	火工品・実包		1							1
	船舶用火工品									
	建設用びょう打銃用空砲									
	煙火				1	1		1		3
	競技用紙雷管		8	7	7	12	4	6	2	46
	小計		10	7	9	13	4	9	3	55
薬庫	1級		2		1		1	3	2	9
	(棟数)		4		2		2	6	5	19
	2級									-
	3級		1							1
	(棟数)		1							1
	煙火				1	2	1	3		7
	(棟数)				3	2	1	4		10
	玩具煙火							1		1
	(棟数)							1		1
小計		3		2	2	2	7	2	18	
(棟数)		5		5	2	3	11	5	31	
庫外貯蔵庫	販売業者		2		1			2		5
	その他		6	2	1	4	1	3	1	18
	小計		8	2	2	4	1	5	1	23
猟銃等製造販売所	製造									
	製造・販売		1					2		3
	販売		1							1
	小計		2					2		4
合計			23	9	13	21	7	26	6	105

9 6 火薬類・猟銃等関係許可等件数

平成20年度

許 可 区 分		件 数
製造営業	新設許可	
	変更許可	
販売営業	競技用紙雷管許可	
	上記以外許可	
火薬庫	設置移転許可	
	構造設備変更	
完成検査（製造営業）		
完成検査（火薬庫）		2
保安検査（製造施設）		4
保安検査（火薬庫）		16
譲渡許可		7
譲受許可		56
消費許可		100
廃棄許可		15
猟銃等製造許可		
猟銃等販売許可		
計		200

譲受・消費許可件数は市町委譲分も含む

火薬類・猟銃等関係検査実施件数

平成20年度

検査場所	検査区分	
	保安検査	立入検査
煙火製造施設	4	4
火薬類販売所	-	
火薬庫	16	16
庫外貯蔵庫	-	24
消費場所	-	73
計	20	117
猟銃等製造・販売所	-	3
猟銃等販売所	-	1
計	-	4

火薬庫は棟数

通 信 編

平成 20 年中の通信業務の概要

平成 20 年中の県内の災害等通報件数は 80,471 件で、前年に比べ 5,567 件（6.5%）減少しています。

通報件数を回線別に見ると、N T T 東西固定電話からの通報件数は 49,173 件で、前年に比べ 9,976 件（16.9%）減少しています。I P 電話等からの通報件数は 9,906 件で、前年に比べ 2,794 件（39.3%）増加、携帯電話・P H S からの通報件数は 21,392 件で、前年に比べ 1,615 件（8.2%）増加と、それぞれ増加しています。

[97. 回線別災害等通報件数]

9 7 回線別災害等通報件数

平成20年中

	種類	件数								
		合計	火災	救急	救助	火災・救急・ 救助以外の 災害、事案	いたづら	間違い通報	その他	
大津市	NTT東西固定電話	10,658	61	7,111	19	76	256	361	2,774	
	I P 電話等	2,909	20	2,074	7	25	7	69	707	
	携帯電話・PHS	6,240	65	3,356	51	79	603	262	1,824	
	合計	19,807	146	12,541	77	180	866	692	5,305	
彦根市	NTT東西固定電話	5,111	37	3,083	28	66	53	227	1,617	
	I P 電話等	709	3	487	3	3	1	30	182	
	携帯電話・PHS	2,210	23	1,287	20	22	21	91	746	
	合計	8,030	63	4,857	51	91	75	348	2,545	
高島市	NTT東西固定電話	6,456	10	1,290	4	5	47	28	5,072	
	I P 電話等	2,041	0	161	0	1	4	2	1,873	
	携帯電話・PHS	582	11	387	8	2	10	7	157	
	合計	9,079	21	1,838	12	8	61	37	7,102	
湖南広域 行政組合	NTT東西固定電話	6,232	57	5,209	24	49	32	454	407	
	I P 電話等	1,739	18	1,461	13	19	4	119	105	
	携帯電話・PHS	4,138	81	2,967	43	79	25	555	388	
	合計	12,109	156	9,637	80	147	61	1,128	900	
東近江 行政組合	NTT東西固定電話	9,490	555	7,096	18	428	168	163	1,062	
	I P 電話等	952	7	667	3	130	3	10	132	
	携帯電話・PHS	2,914	71	1,612	47	420	62	110	592	
	合計	13,356	633	9,375	68	978	233	283	1,786	
甲賀広域 行政組合	NTT東西固定電話	4,611	54	3,097	88	135	89	207	941	
	I P 電話等	731	5	699	0	7	4	8	8	
	携帯電話・PHS	1,284	26	948	1	16	0	42	251	
	合計	6,626	85	4,744	89	158	93	257	1,200	
愛知郡 広域行政 組合	NTT東西固定電話	1,091	9	651	9	7	6	30	379	
	I P 電話等	158	3	67	1	1	0	9	77	
	携帯電話・PHS	611	14	343	24	11	1	24	194	
	合計	1,860	26	1,061	34	19	7	63	650	
湖北地域 消防組合	NTT東西固定電話	5,524	27	3,840	22	13	71	218	1,333	
	I P 電話等	667	7	503	3	6	5	19	124	
	携帯電話・PHS	3,413	25	1,413	48	33	1,035	117	742	
	合計	9,604	59	5,756	73	52	1,111	354	2,199	
県 計	NTT東西固定電話	49,173	810	31,377	212	779	722	1,688	13,585	
	I P 電話等	9,906	63	6,119	30	192	28	266	3,208	
	携帯電話・PHS	21,392	316	12,313	242	662	1,757	1,208	4,894	
	合計	80,471	1,189	49,809	484	1,633	2,507	3,162	21,687	

NTTのI P 電話は「I P 電話等」に計上している。