

## 平成 30 年度病床機能報告結果について

医療政策課

1. 病床機能報告制度について

医療法第 30 条の 13 の規定により、医療機関がその有する病床（一般病床及び療養病床）において担っている医療機能の現状と今後の方向を選択し、病棟単位を基本として県に報告する制度。

医療機能の報告に加えて、人員の配置や、入院患者の状況等についても報告することとされている。

2. 公表について

報告された情報については、県民にわかりやすい形で公表することとされている。当県においては、県HPにおいて公表している。

3. 医療機能について

医療機関が報告する医療機能は、次の 4 つに区分されている。

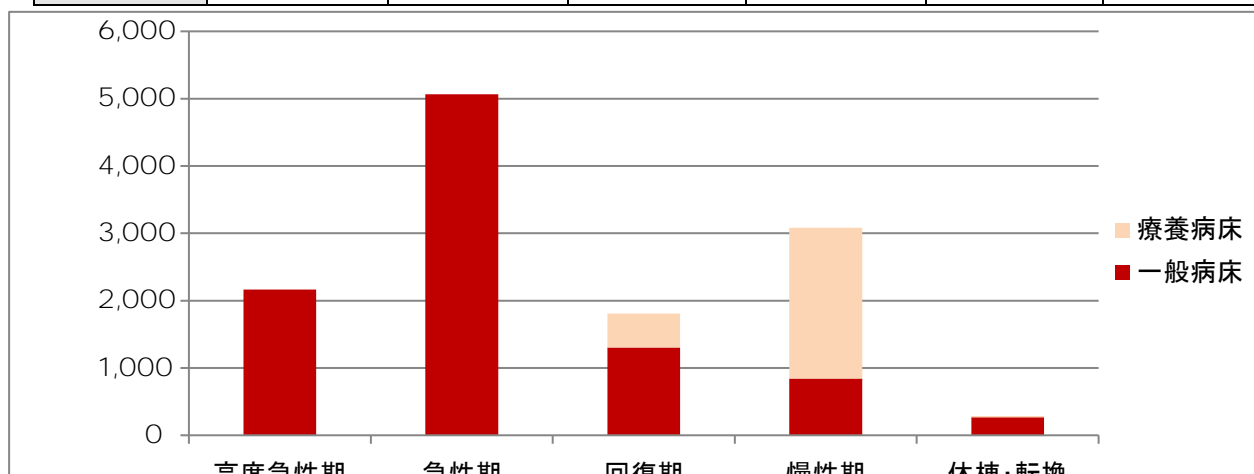
機能区分	基準
高度急性期	<ul style="list-style-type: none"> <li>急性期の患者に対し、状態の早期安定化に向けて、診療密度が特に高い医療を提供する機能。</li> </ul> ※高度急性期機能に該当すると考えられる病棟の例 救命救急病棟、集中治療室、ハイケアユニット、新生児集中治療室、新生児治療回復室、小児集中治療室、総合周産期集中治療室であるなど、急性期の患者に対して診療密度が特に高い医療を提供する病棟
急性期	<ul style="list-style-type: none"> <li>急性期の患者に対し、状態の早期安定化に向けて、医療を提供する機能。</li> </ul>
回復期	<ul style="list-style-type: none"> <li>急性期を経過した患者への在宅復帰に向けた医療やリハビリテーションを提供する機能。</li> <li>特に、急性期を経過した脳血管疾患や大腿骨頸部骨折等の患者に対し、ADLの向上や在宅復帰を目的としたリハビリテーションを集中的に提供する機能（回復期リハビリテーション機能）。</li> </ul>
慢性期	<ul style="list-style-type: none"> <li>長期にわたり療養が必要な患者を入院させる機能。</li> <li>長期にわたり療養が必要な重度の障害者（重度の意識障害者を含む）、筋ジストロフィー患者又は難病患者等を入院させる機能。</li> </ul>

#### 4. 医療機能別の許可病床数の集計結果（滋賀県全体）

(1) 2018年（平成30年）7月1日時点の医療機能

（単位：床）

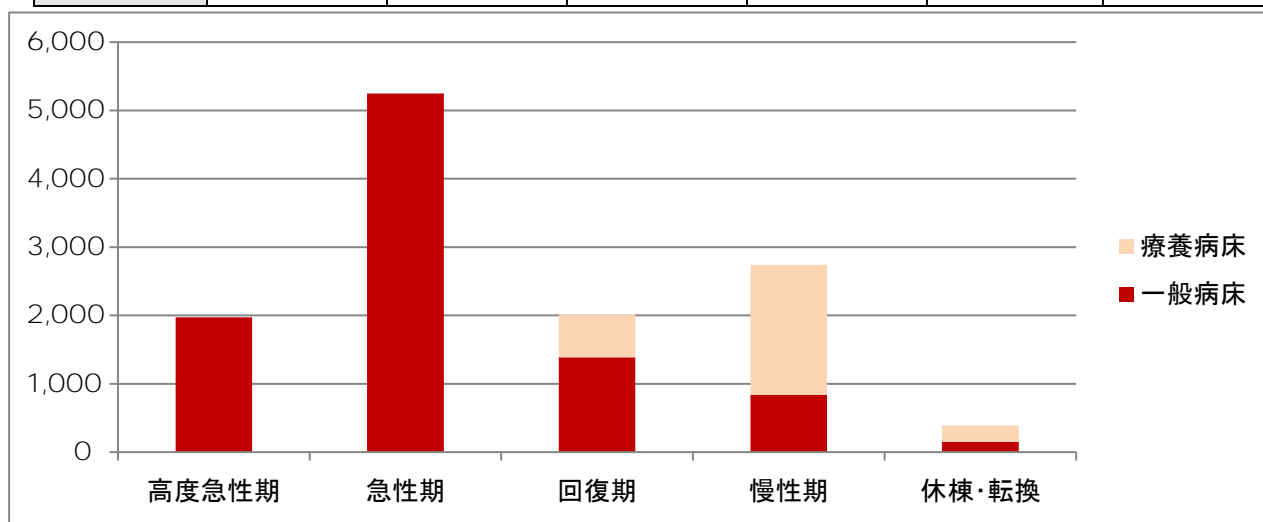
	高度急性期	急性期	回復期	慢性期	休棟・転換	合計
一般病床	2,167	5,066	1,303	841	269	9,646
療養病床	0	0	505	2,242	17	2,764
合計	2,167	5,066	1,808	3,083	286	12,410
構成比	17.5%	40.8%	14.6%	24.8%	2.3%	100.0%



(2) 2025年（令和6年）7月1日時点の医療機能の予定

（単位：床）

	高度急性期	急性期	回復期	慢性期	休棟・転換	合計
一般病床	1,975	5,248	1,388	841	151	9,603
療養病床	0	0	633	1,901	237	2,771
合計	1,975	5,248	2,021	2,742	388	12,374
構成比	16.0%	42.4%	16.3%	22.2%	3.1%	100.0%



【参考】

・2017年（平成29年）7月1日時点の医療機能

	高度急性期	急性期	回復期	慢性期	休棟・転換	合計
一般病床	2,107	5,319	1,141	848	174	9,589
療養病床	0	0	455	2,358	0	2,813
合計	2,107	5,319	1,596	3,206	174	12,402
構成比	17.0%	42.9%	12.9%	25.9%	1.4%	100%

・2016年（平成28年）7月1日時点の医療機能

	高度急性期	急性期	回復期	慢性期	休棟等	合計
一般病床	2,232	5,399	997	850	120	9,598
療養病床	0	0	455	2,358	18	2,831
合計	2,232	5,399	1,452	3,208	138	12,429
構成比	18.0%	43.4%	11.7%	25.8%	1.1%	100%

・2015年（平成27年）7月1日時点の医療機能

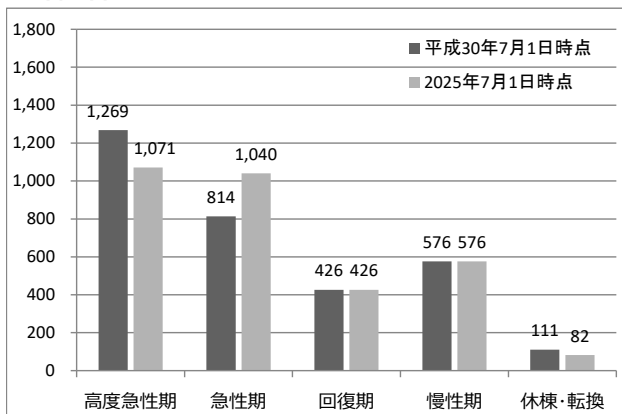
	高度急性期	急性期	回復期	慢性期	休棟等	合計
一般病床	2,144	5,674	959	704	226	9,707
療養病床	0	0	326	2,487	21	2,834
合計	2,144	5,674	1,285	3,191	247	12,541
構成比	17.1%	45.2%	10.2%	25.4%	2.0%	100%

・2014年（平成26年）7月1日時点の医療機能

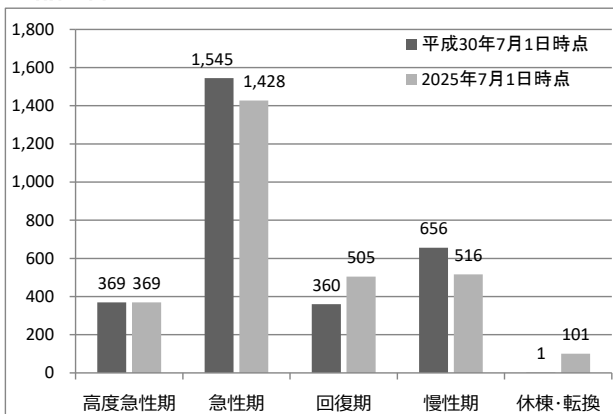
	高度急性期	急性期	回復期	慢性期	休棟等	合計
一般病床	1,783	6,370	746	672	208	9,779
療養病床	0	0	420	2,390	18	2,828
合計	1,783	6,370	1,166	3,062	226	12,607
構成比	14.1%	50.5%	9.2%	24.3%	1.8%	100%

## ■ 二次医療圏別の病床機能別の病床数（平成30年7月1日時点と2025年7月1日時点）

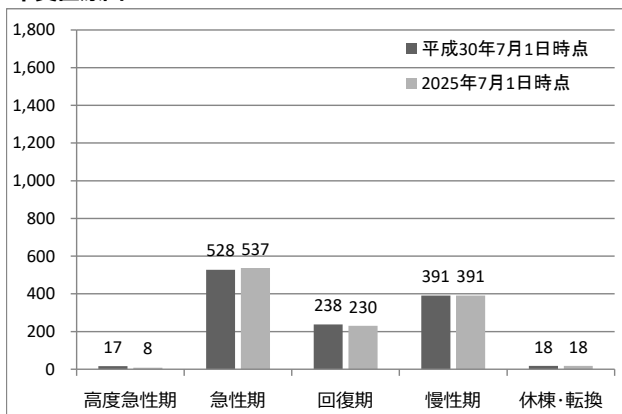
大津医療圏



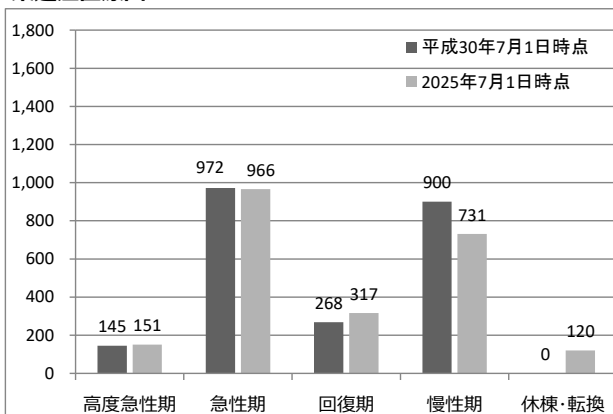
湖南医療圏



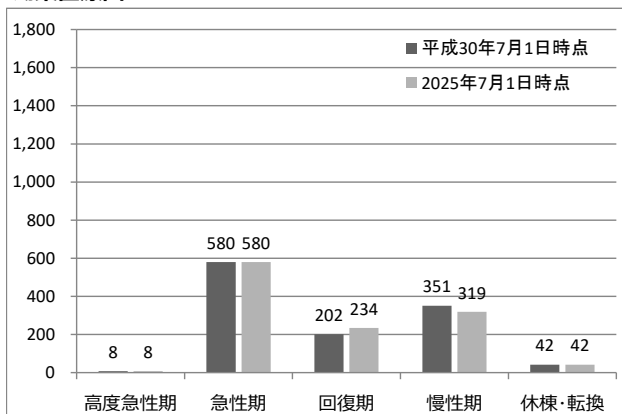
甲賀医療圏



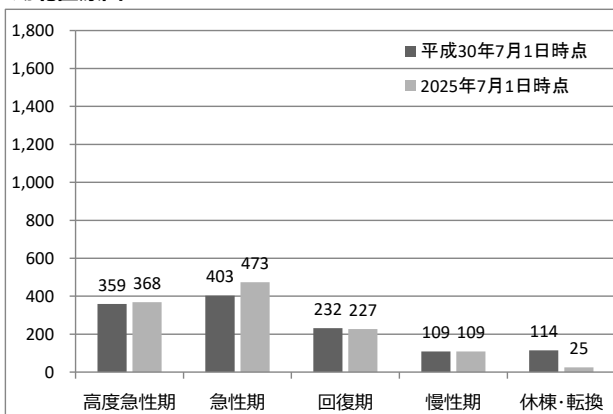
東近江医療圏



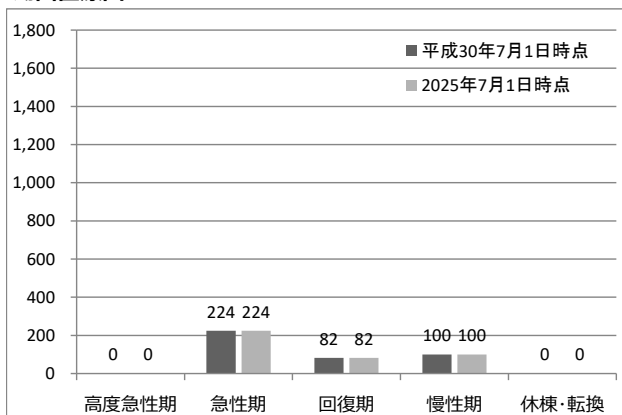
湖東医療圏



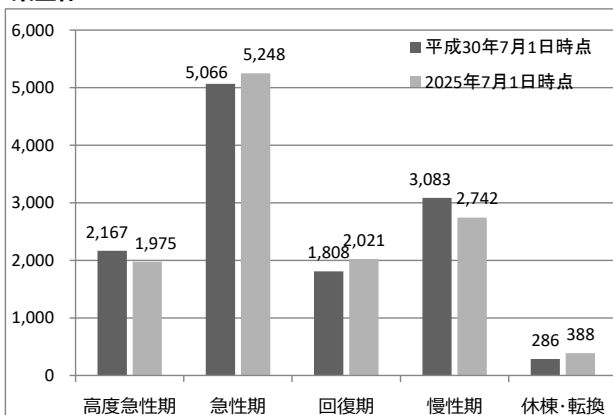
湖北医療圏



湖西医療圏



県全体



参考：医療機関別の医療機能別の許可病床数(平成30年7月1日時点、2025年7月1日時点、平成29年7月1日時点)

※着色セル・ゴシック文字は、平成30年7月1日時点の機能と変更している医療機関、着色セル・斜線文字は報告漏れ

(単位:床)

圏域	No	区分	医療機関名	2018(平成30)年7月1日時点の医療機能					2025年7月1日時点の医療機能の予定					【参考】2017(平成29)年7月1日時点の医療機能				
				高度急性期	急性期	回復期	慢性期	休養・転換等	高度急性期	急性期	回復期	慢性期	休養・転換等	高度急性期	急性期	回復期	慢性期	休養・転換等
大津	1	病院	琵琶湖養育院病院	0	0	44	111	0	0	0	44	111	0	0	0	0	155	0
	2	病院	医療法人堅田病院	0	0	0	45	0	0	0	0	45	0	0	0	45	0	0
	3	病院	医療法人弘英会琵琶湖大橋病院	0	47	0	152	0	0	47	0	152	0	0	0	152	0	0
	4	病院	医療法人明和会琵琶湖病院	0	0	0	24	0	0	0	0	24	0	0	0	24	0	0
	5	病院	医療法人良善会ひかり病院	0	0	0	170	0	0	0	0	170	0	0	0	170	0	0
	6	病院	山田整形外科病院	0	0	40	0	0	0	0	40	0	0	0	0	40	0	0
	7	病院	滋賀医科大学医学部附属病院	569	0	0	0	0	471	98	0	0	0	569	0	0	0	0
	8	病院	打出病院	0	0	21	24	0	0	0	21	24	0	0	0	21	24	0
	9	病院	大津市民病院	6	389	0	0	38	8	427	0	0	0	6	389	0	0	38
	10	病院	大津赤十字志賀病院	0	50	50	50	0	0	50	50	50	0	0	50	50	50	0
	11	病院	大津赤十字病院	694	49	0	0	41	592	148	0	0	41	694	49	41	0	0
	12	病院	JCHO滋賀病院	0	197	91	0	0	0	197	91	0	0	0	197	91	0	0
	13	病院	琵琶湖中央病院	0	0	180	0	0	0	0	180	0	0	0	0	180	0	0
	14	診療所	医療法人 桂川レディースクリニック	0	17	0	0	0	0	17	0	0	0	0	17	0	0	0
	15	診療所	医療法人せせらぎ会 浮田クリニック	0	15	0	0	0	0	15	0	0	0	0	15	0	0	0
	16	診療所	エルシーエー日吉台診療所	0	0	0	0	17	0	0	0	0	17	0	0	0	17	0
	17	診療所	医療法人竹林ウィメンズクリニック	0	18	0	0	0	0	18	0	0	0	0	18	0	0	0
	18	診療所	医療法人鶴岡眼科医院	0	8	0	0	0	0	8	0	0	0	0	8	0	0	0
	19	診療所	松島産婦人科医院	0	7	0	0	0	0	7	0	0	0	0	7	0	0	0
	20	診療所	森井眼科医院	0	4	0	0	0	0	4	0	0	0	0	4	0	0	0
	21	診療所	青木レディースクリニック	0	9	0	0	0	0	0	0	0	9	0	9	0	0	0
	22	診療所	医療法人輝生産婦人科内科小児科	0	0	0	0	15	0	0	0	0	15	0	0	0	0	15
	23	診療所	はえうち診療所	0	4	0	0	0	0	4	0	0	0	0	4	0	0	0
大津保健医療圏計				1,269	814	426	576	111	1,071	1,040	426	576	82	1,269	854	333	687	53

【参考(大津)】地域医療構想必要病床数(2025)

470	1,161	961	645
-----	-------	-----	-----

湖南	1	病院	びわこ学園医療福祉センター草津	0	0	0	122	0	0	0	0	122	0	0	0	122	0	
	2	病院	びわこ学園医療福祉センター野洲	0	0	0	143	0	0	0	0	143	0	0	0	143	0	0
	3	病院	医療法人社団御上会野洲病院	0	158	41	0	0	0	158	41	0	0	0	158	41	0	0
	4	病院	医療法人徳洲会 近江草津徳洲会病院	0	155	0	44	0	0	106	49	44	0	0	155	0	44	0
	5	病院	医療法人芙蓉会 南草津病院	0	0	77	60	0	0	0	77	60	0	0	0	77	60	0
	6	病院	滋賀県立小児保健医療センター	0	100	0	0	0	0	100	0	0	0	0	100	0	0	0
	7	病院	滋賀県立総合病院	124	319	92	0	0	124	319	92	0	0	124	371	40	0	0
	8	病院	社会医療法人誠光会 草津総合病院	18	352	150	199	0	18	352	150	99	100	22	349	149	199	0
	9	病院	社会福祉法人恩賜財団 済生会滋賀県済生会草津野洲病院	208	179	0	0	0	208	179	0	0	0	208	179	0	0	0
	10	病院	守山市民病院	0	111	0	88	0	0	55	96	48	0	0	111	0	88	0
	11	病院	南草津野村病院	0	38	0	0	0	0	26	0	0	0	0	38	0	0	0
	12	診療所	医療法人ちばレディースクリニック	0	14	0	0	0	0	14	0	0	0	0	14	0	0	0
	13	診療所	医療法人産科婦人科ハピネスバースクリニック	0	12	0	0	0	0	12	0	0	0	0	12	0	0	0
	14	診療所	医療法人社団渡辺産婦人科	0	15	0	0	0	0	15	0	0	0	0	15	0	0	0
	15	診療所	医療法人智林会山田産婦人科	0	14	0	0	0	0	14	0	0	0	0	14	0	0	0
	16	診療所	希望が丘クリニック	0	19	0	0	0	0	19	0	0	0	0	19	0	0	0
	17	診療所	坂井産婦人科	0	14	0	0	0	0	14	0	0	0	0	14	0	0	0
	18	診療所	清水産婦人科	0	13	0	0	0	0	13	0	0	0	0	13	0	0	0
	19	診療所	草津ハートセンター	19	0	0	0	0	19	0	0	0	0	0	19	0	0	0
	20	診療所	第二富田クリニック	0	18	0	0	0	0	18	0	0	0	0	18	0	0	0
	21	診療所	梅井外科・皮フ科クリニック	0	0	0	0	1	0	0	0	0	1	0	0	0	0	1
	22	診療所	医療法人加藤乳腺クリニック	0	12	0	0	0	0	12	0	0	0	0	12	0	0	0
	23	診療所	せんぎく腎泌尿器科クリニック	0	2	0	0	0	0	2	0	0	0	0	2	0	0	0
湖南保健医療圏計				369	1,545	360	656	1	369	1,428	505	516	101	354	1,611	307	656	1

【参考(湖南)】地域医療構想必要病床数(2025)

294	999	892	521
-----	-----	-----	-----

参考：医療機関別の医療機能別の許可病床数(平成30年7月1日時点、2025年7月1日時点、平成29年7月1日時点)

※着色セル・ゴシック文字は、平成30年7月1日時点の機能と変更している医療機関、着色セル・斜線文字は報告漏れ

(単位:床)

圏域	No	区分	医療機関名	2018(平成30)年7月1日時点の医療機能					2025年7月1日時点の医療機能の予定					【参考】2017(平成29)年7月1日時点の医療機能					
				高度急性期	急性期	回復期	慢性期	休養・転換等	高度急性期	急性期	回復期	慢性期	休養・転換等	高度急性期	急性期	回復期	慢性期	休養・転換等	
甲賀	1	病院	甲西リハビリ病院	0	0	100	0	0	0	0	100	0	0	0	0	0	0	0	0
	2	病院	医療法人社団仁生会甲南病院	0	100	0	99	0	0	100	0	99	0	0	0	100	0	99	0
	3	病院	医療法人社団美松会 生田病院	0	99	0	100	0	0	99	0	100	0	0	0	99	0	100	0
	4	病院	公立甲賀病院組合公立甲賀病院	8	291	98	12	0	8	291	98	12	0	8	291	98	12	0	8
	5	病院	紫香楽病院	0	0	0	180	0	0	0	0	180	0	0	0	0	180	0	0
	6	病院	甲賀市立信楽中央病院	0	0	40	0	0	0	0	32	0	0	0	0	40	0	0	0
	7	診療所	医療法人みのり会濱田クリニック	9	0	0	0	0	0	9	0	0	0	0	0	9	0	0	0
	8	診療所	野村産婦人科	0	19	0	0	0	0	19	0	0	0	0	19	0	0	0	0
	9	診療所	ハートクリニックこころ	0	19	0	0	0	0	19	0	0	0	0	19	0	0	0	0
	10	診療所	湖南市立石部医療センター	0	0	0	0	18	0	0	0	0	18	0	0	0	0	18	0
甲賀保健医療圏計				17	528	238	391	18	8	537	230	391	18	8	537	238	391	18	

【参考(甲賀)】地域医療構想必要病床数(2025)

78	311	448	341
----	-----	-----	-----

東近江	1	病院	医療法人医誠会神崎中央病院	0	0	32	368	0	0	0	32	368	0	0	0	32	368	0
	2	病院	医療法人敬愛会東近江敬愛病院	0	60	0	94	0	0	60	0	94	0	0	60	0	94	0
	3	病院	医療法人恒仁会 近江温泉病院	0	0	56	240	0	0	0	56	120	120	0	0	56	240	0
	4	病院	医療法人社団幸信会 青葉病院	0	0	0	98	0	0	0	49	49	0	0	0	0	98	0
	5	病院	医療法人社団昂会湖東記念病院	76	53	0	0	0	76	53	0	0	0	0	76	53	0	0
	6	病院	医療法人社団昂会日野記念病院	35	75	0	40	0	35	75	0	40	0	0	35	75	0	40
	7	病院	近江八幡市立総合医療センター	27	328	48	0	0	33	322	48	0	0	0	27	328	48	0
	8	病院	ヴォーリス記念病院	0	50	58	60	0	0	50	58	60	0	0	0	50	58	60
	9	病院	東近江市立能登川病院	0	102	0	0	0	0	102	0	0	0	0	0	102	0	0
	10	病院	東近江総合医療センター	6	243	55	0	0	6	243	55	0	0	0	6	243	55	0
	11	診療所	うえだウィメンズクリニック	0	16	0	0	0	0	16	0	0	0	0	0	16	0	0
	12	診療所	まつおファミリークリニック	0	12	0	0	0	0	12	0	0	0	0	0	0	12	0
	13	診療所	医療法人鶴崎産婦人科医院	0	16	0	0	0	0	16	0	0	0	0	0	16	0	0
	14	診療所	東近江市蒲生医療センター	0	0	19	0	0	0	0	19	0	0	0	0	0	19	0
	15	診療所	緑町診療所	1	0	0	0	0	1	0	0	0	0	0	0	1	0	0
	16	診療所	医療法人笠原レディースクリニック	0	17	0	0	0	0	17	0	0	0	0	0	17	0	0
東近江保健医療圏計				145	972	268	900	0	151	966	317	731	120	144	961	268	912	0

【参考(東近江)】地域医療構想必要病床数(2025)

174	485	551	622
-----	-----	-----	-----

湖東	1	病院	医療法人恭昭会 彦根中央病院	0	44	40	262	0	0	44	40	262	0	0	44	40	262	0
	2	病院	医療法人友仁会友仁山崎病院	0	60	40	57	0	0	60	40	57	0	0	50	50	57	0
	3	病院	公益財団法人豊郷病院	0	105	81	32	0	0	105	113	0	0	0	105	81	32	0
	4	病院	彦根市立病院	8	333	41	0	42	8	333	41	0	42	8	374	0	0	42
	5	診療所	神野レディスクリニックアリス	0	19	0	0	0	0	19	0	0	0	0	19	0	0	0
	6	診療所	神野レディスクリニック	0	19	0	0	0	0	19	0	0	0	0	19	0	0	0
湖東保健医療圏計				8	580	202	351	42	8	580	234	319	42	8	611	171	351	42

【参考(湖東)】地域医療構想必要病床数(2025)

82	355	293	284
----	-----	-----	-----

湖北	1	病院	市立長浜病院	181	150	103	52	114	189	227	98	52	25	146	224	103	52	75	
	2	病院	長浜市立湖北病院	0	48	48	57	0	0	48	48	57	0	0	0	48	48	57	0
	3	病院	長浜赤十字病院	178	171	81	0	0	179	164	81	0	0	178	206	46	0	0	
	4	診療所	医療法人 橋場レディスクリニック	0	15	0	0	0	0	15	0	0	0	0	15	0	0	0	
	5	診療所	佐藤クリニック	0	19	0	0	0	0	19	0	0	0	0	19	0	0	0	
湖北保健医療圏計				359	403	232	109	114	368	473	227	109	25	324	512	197	109	75	

【参考(湖北)】地域医療構想必要病床数(2025)

161	446	288	67
-----	-----	-----	----

湖西	1	病院	医療法人 マキノ病院	0	60	0	60	0	0	60	0	60	0	0	60	0	60	0	
	2	病院	近江愛隣園 今津病院	0	0	40	40	0	0	0	40	40	0	0	0	0	40	40	
	3	病院	高島市民病院	0	164	42	0	0	0	164	42	0	0	0	0	164	42	0	
湖西保健医療圏計				0	224	82	100	0	0	224	82	100	0	0	0	224	82	100	0

【参考(湖西)】地域医療構想必要病床数(2025)

18	114	146	112
----	-----	-----	-----

**参考：医療機関別の医療機能別の許可病床数(平成30年7月1日時点、2025年7月1日時点、平成29年7月1日時点)**

※着色セル・ゴシック文字は、平成30年7月1日時点の機能と変更している医療機関、着色セル・斜線文字は報告漏れ

(単位:床)

圏域	No	区分	医療機関名	2018(平成30)年7月1日時点の医療機能					2025年7月1日時点の医療機能の予定					【参考】2017(平成29)年7月1日時点の医療機能				
				高度急性期	急性期	回復期	慢性期	休棟、転換等	高度急性期	急性期	回復期	慢性期	休棟、転換等	高度急性期	急性期	回復期	慢性期	休棟、転換等

<b>県全体計</b>	<b>2,167</b>	<b>5,066</b>	<b>1,808</b>	<b>3,083</b>	<b>286</b>	<b>1,975</b>	<b>5,248</b>	<b>2,021</b>	<b>2,742</b>	<b>388</b>	<b>2,107</b>	<b>5,310</b>	<b>1,596</b>	<b>3,206</b>	<b>189</b>
-------------	--------------	--------------	--------------	--------------	------------	--------------	--------------	--------------	--------------	------------	--------------	--------------	--------------	--------------	------------

【参考(県全体)】地域医療構想必要病床数(2025)	1,277	3,871	3,579	2,592
----------------------------	-------	-------	-------	-------

**医療圏別：平成30年7月1日時点→2025年7月1日時点の変動状況**

	高度急性期	急性期	回復期	慢性期	休棟、転換等
大津保健医療圏	△ 148	176	0	△ 58	△ 29
湖南保健医療圏	0	△ 117	145	△ 140	100
甲賀保健医療圏	△ 9	9	△ 8	0	0
東近江保健医療圏	6	△ 6	49	△ 169	120
湖東保健医療圏	0	0	△ 8	8	0
湖北保健医療圏	9	△ 19	△ 5	0	0
湖西保健医療圏	0	0	0	0	0
県全体	△ 142	43	173	△ 359	191

**医療圏別：平成29年7月1日時点→平成30年7月1日時点の変動状況**

	高度急性期	急性期	回復期	慢性期	休棟、転換等
	0	△ 40	93	△ 111	58
	15	△ 66	53	0	0
	9	△ 9	0	0	0
	1	△ 1	0	0	0
	0	10	△ 10	0	0
	35	△ 109	35	0	39
	0	0	0	0	0
	60	△ 215	171	△ 111	97

**【参考】医療圏別：平成30年7月1日時点→地域医療構想必要病床数(2025)**

	高度急性期	急性期	回復期	慢性期
大津保健医療圏	799	△ 355	△ 535	△ 69
湖南保健医療圏	75	532	△ 532	135
甲賀保健医療圏	△ 61	217	△ 210	50
東近江保健医療圏	△ 29	475	△ 283	278
湖東保健医療圏	△ 82	△ 108	△ 132	67
湖北保健医療圏	198	△ 43	△ 56	42
湖西保健医療圏	△ 18	110	△ 64	△ 12
県全体	882	828	△ 1,812	491