

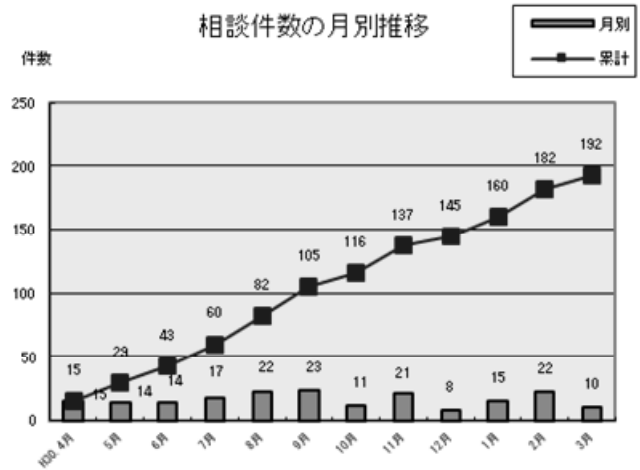
環境学習

(1) 環境学習企画サポート実施結果

ア 相談等件数 総数 192 件(平成 30 年 4 月～平成 31 年 3 月)

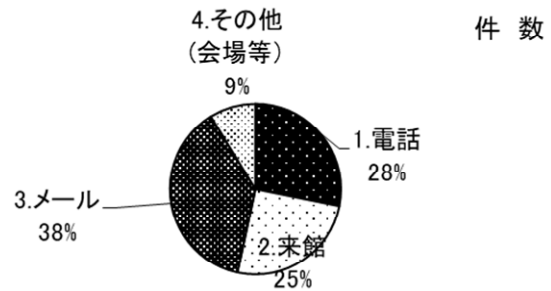
イ 受付時期別集計

時期 (月単位)	月別	累計	前年
H30. 4月	15	15	22
5月	14	29	24
6月	14	43	26
7月	17	60	21
8月	22	82	13
9月	23	105	17
10月	11	116	8
11月	21	137	14
12月	8	145	13
1月	15	160	12
2月	22	182	1
3月	10	192	9
合計	192		180



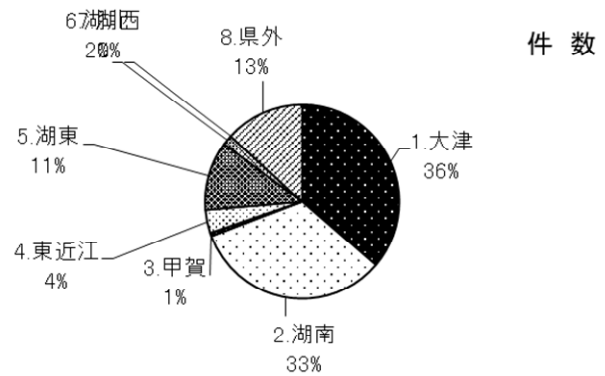
ウ 相談方法別集計

方法	件数	前年
1. 電話	58	59
2. 来館	52	41
3. メール	78	56
4. その他(会場等)	18	23
合計	206	179



エ 相談者の地域別集計

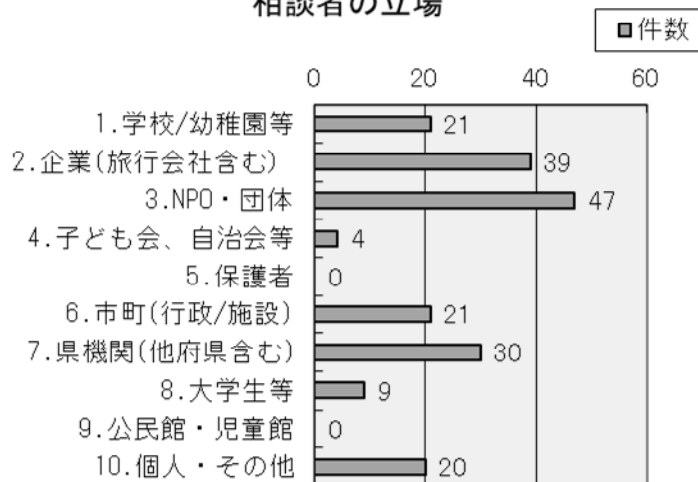
地域	件数	前年
1. 大津	66	94
2. 湖南	60	35
3. 甲賀	1	2
4. 東近江	7	14
5. 湖東	21	8
6. 湖北	3	1
7. 湖西	0	3
8. 県外	24	22
合計	182	179



オ 相談者主体別集計

相談者の立場	件数	前年
1. 学校/幼稚園等	21	7
2. 企業(旅行会社含む)	39	22
3. NPO・団体	47	70
4. 子ども会、自治会等	4	5
5. 保護者	0	0
6. 市町(行政/施設)	21	11
7. 県機関(他府県含む)	30	40
8. 大学生等	9	13
9. 公民館・児童館	0	0
10. 個人・その他	20	11
合計	191	179

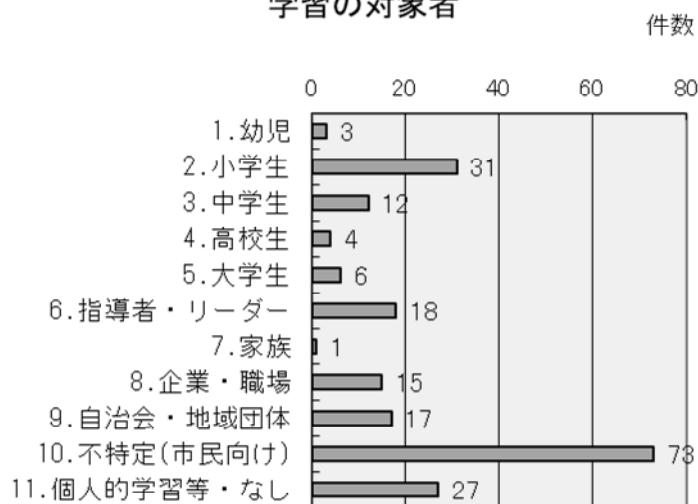
相談者の立場



カ 相談内容/学習の対象者別集計

学習の対象者	件数	前年
1. 幼児	3	8
2. 小学生	31	41
3. 中学生	12	13
4. 高校生	4	0
5. 大学生	6	7
6. 指導者・リーダー	18	8
7. 家族	1	5
8. 企業・職場	15	8
9. 自治会・地域団体	17	10
10. 不特定(市民向け)	73	89
11. 個人的学習等・なし	27	6
(複数該当あり) 合計	207	195

学習の対象者



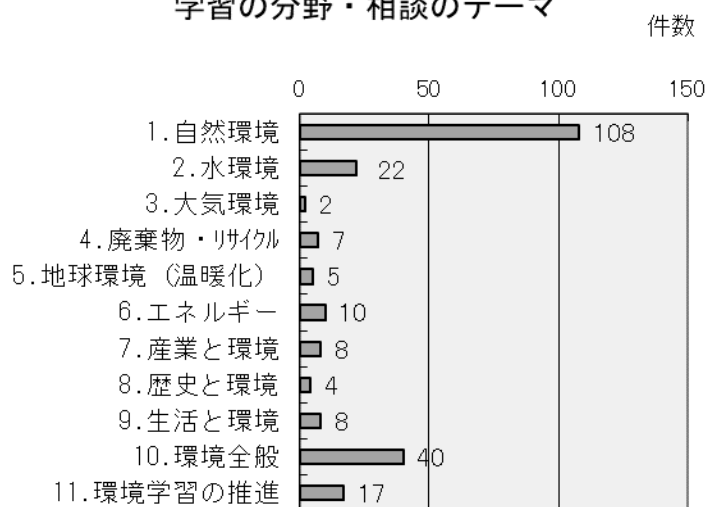
※「不特定」: 市民向けイベント等

※「なし」: 個人的な学習・資料収集等

キ 相談内容/学習の分野・相談のテーマ別集計

学習分野・相談テーマ	件数	前年
1. 自然環境	108	79
2. 水環境	22	47
3. 大気環境	2	3
4. 廃棄物・リサイクル	7	5
5. 地球環境(温暖化)	5	11
6. エネルギー	10	13
7. 産業と環境	8	7
8. 歴史と環境	4	2
9. 生活と環境	8	16
10. 環境全般	40	56
11. 環境学習の推進	17	11
(複数該当あり) 合計	231	250

学習の分野・相談のテーマ



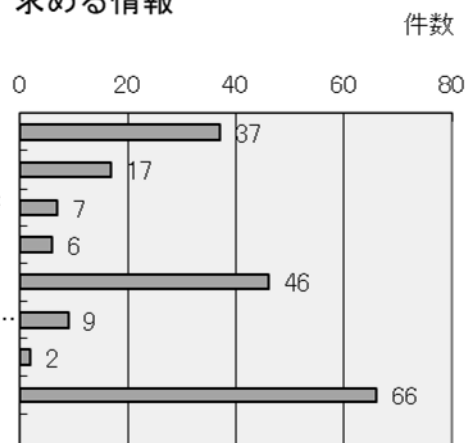
ク 相談内容／求める情報別集計

必要とされる情報	件数	前年
1. 環境学習・事業企画	37	23
2. 講師・活動団体等	17	25
3. 学習施設・場所	7	3
4. 図書・教材・資料等	6	26
5. 活動サポート・広報	46	84
6. 環境保全取組状況 (施策・センター業務)	9	32
7. 催しもの情報	2	0
8. その他情報提供等	66	3
(複数該当あり) 合計	190	196

※「4」：パンフレット・顕微鏡・プログラム集等

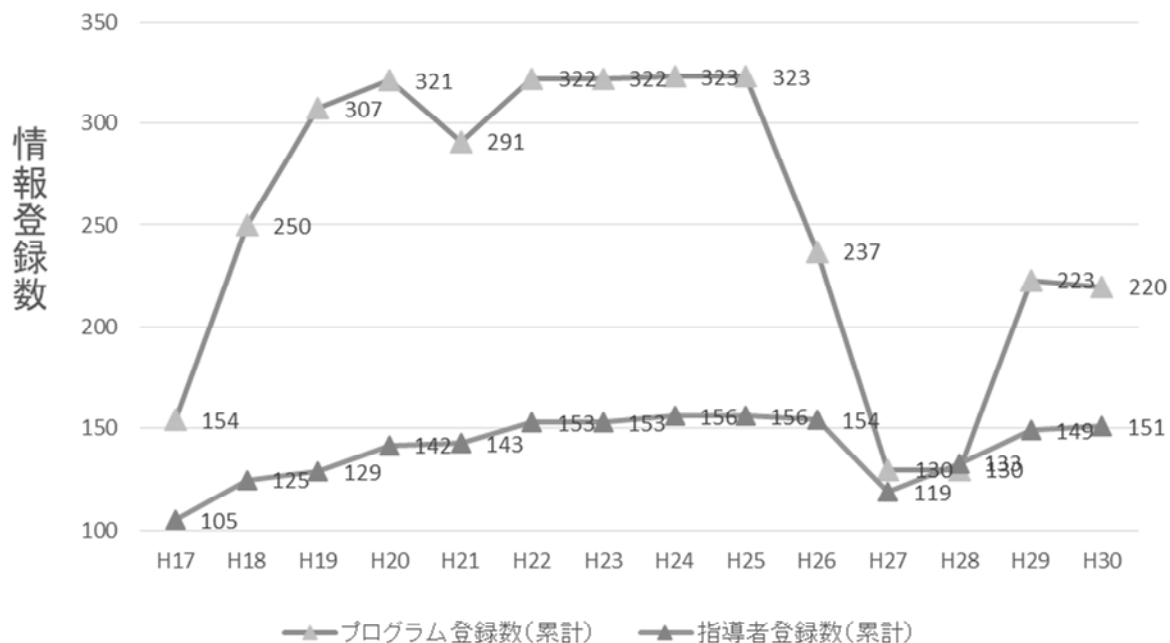
※「6」：市町・県・NPOの取組

求める情報

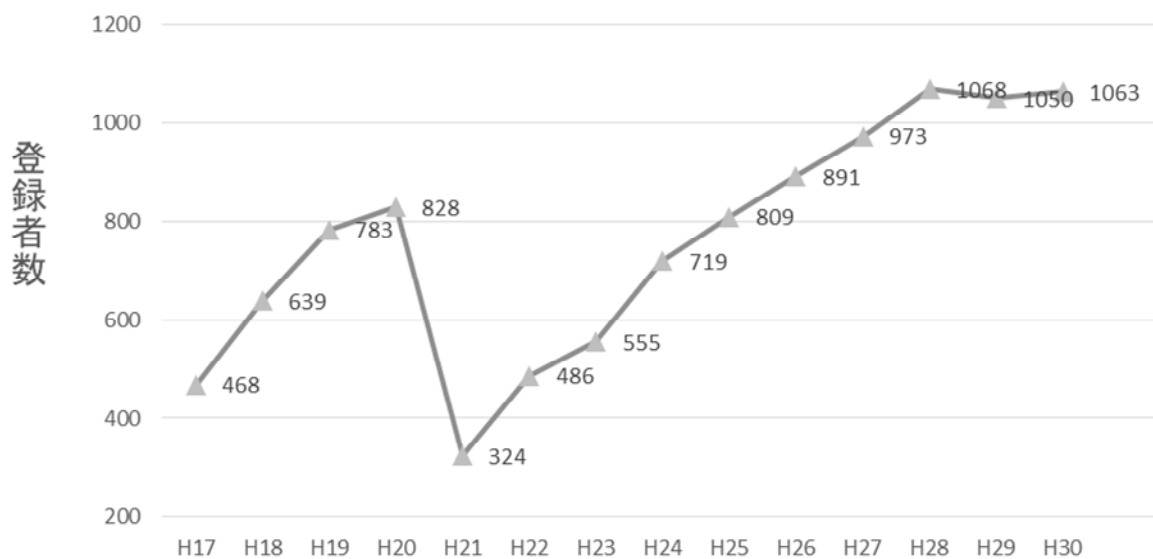


(2) 環境学習情報ウェブサイト「エコロシーが」の利用状況

ア 「エコロシーが」の登録情報数(プログラム・指導者登録)



イ メールマガジン「そよかぜ」の登録者数



(3) エコ・スクール認定状況（平成30年度）

校種別	市町		学校名
小学校	公立	大津市	逢坂小学校
			雄琴小学校
			坂本小学校
			下阪本小学校
			日吉台小学校
		長浜市	田根小学校
		近江八幡市	老蘇小学校
		草津市	笠縫東小学校
			渋川小学校
		甲賀市	油日小学校
		東近江市	愛東北小学校
			能登川南小学校
中学校	公立	大津市	日吉中学校
	私立	大津市	延暦寺学園比叡山中学校
高等学校	公立	東近江市	八日市南高等学校
中等教育学校	私立	甲賀市	MIHO 美学院中等教育学校
特別支援学校	公立	長浜市	長浜養護学校伊吹分教室
	公立	湖南市	三雲養護学校
合計			18校

※学校名等は平成30年度末時点

(4) 環境美化運動実施結果

ア 年度別推移

運動名 基準日	参加人数(人)				ごみの量(t)			
	ごみゼロ 大作戦	びわ湖を美し くする運動	県下一斉清掃 運動	合計	ごみゼロ 大作戦	びわ湖を美し くする運動	県下一斉清掃 運動	合計
	5月30日	7月1日	12月1日		5月30日	7月1日	12月1日	
昭和46年度	(資料がないため不明)							
昭和47年度		8,173	6,294	14,467		426	300	726
昭和48年度		72,386	55,732	128,118		2,444	1,713	4,157
昭和49年度		55,097	42,421	97,518		2,183	1,531	3,714
昭和50年度		93,790	72,210	166,000		3,557	2,493	6,050
昭和51年度		89,000	70,000	159,000		2,900	2,700	5,600
昭和52年度		87,000	68,000	155,000		2,600	2,400	5,000
昭和53年度		59,000	69,000	128,000		1,700	2,400	4,100
昭和54年度		86,000	73,000	159,000		1,500	500	2,000
昭和55年度		61,000	82,000	143,000		1,900	2,500	4,400
昭和56年度		133,000	90,000	223,000		4,800	1,600	6,400
昭和57年度		113,000	53,000	166,000		3,100	1,400	4,500
昭和58年度		131,000	78,000	209,000		3,900	2,200	6,100
昭和59年度		164,000	88,000	252,000		8,500	2,300	10,800
昭和60年度		164,000	90,000	254,000		4,700	1,800	6,500
昭和61年度		154,000	125,000	279,000		3,500	2,700	6,200
昭和62年度		188,000	129,000	317,000		4,100	1,500	5,600
昭和63年度		198,000	132,000	330,000		5,600	2,500	8,100
平成元年度		192,000	139,000	331,000		4,500	2,700	7,200
平成2年度		193,000	127,000	320,000		4,500	2,200	6,700
平成3年度		205,818	135,585	341,403		4,551	2,177	6,728
平成4年度		190,053	140,921	330,974		4,919	3,132	8,051
平成5年度		205,541	139,330	344,871		4,142	2,048	6,190
平成6年度		167,893	126,861	294,754		3,523	2,297	5,820
平成7年度		166,017	114,540	280,557		3,440	2,103	5,543
平成8年度		192,189	109,315	301,504		4,400	1,609	6,009
平成9年度		189,882	107,921	297,803		4,053	1,382	5,435
平成10年度	6,414	207,312	106,041	319,767	不明	3,139	1,192	4,331
平成11年度	12,000	176,692	124,260	312,952	60	3,344	1,378	4,782
平成12年度	16,365	169,083	128,158	313,606	45	2,535	2,029	4,609
平成13年度	15,696	161,866	121,856	299,418	102	2,123	2,177	4,402
平成14年度	22,377	154,735	143,077	320,189	74	1,941	1,071	3,086
平成15年度	21,700	161,890	138,520	322,110	94	1,457	896	2,447
平成16年度	20,547	157,976	132,507	311,030	70	1,113	826	2,009
平成17年度	20,905	136,786	131,260	288,951	81	816	775	1,672
平成18年度	19,166	146,832	119,039	285,037	48	1,108	586	1,742
平成19年度	21,304	136,474	102,168	259,946	116	1,133	626	1,875
平成20年度	24,353	137,626	99,076	261,055	124	1,092	677	1,893
平成21年度	34,996	157,640	98,515	291,151	127	1,177	670	1,974
平成22年度	34,894	134,352	83,650	252,896	130	817	637	1,584
平成23年度	33,183	133,595	95,038	261,816	98	633	574	1,305
平成24年度	34,157	102,466	89,392	226,015	149	756	483	1,388
平成25年度	35,728	147,362	83,551	266,641	165	1,133	587	1,885
平成26年度	31,799	136,634	81,045	249,478	98	982	566	1,646
平成27年度	36,060	128,150	83,686	247,896	142	1,019	517	1,678
平成28年度	33,797	121,678	77,504	232,979	83	843	540	1,466
平成29年度	35,092	125,583	88,663	249,338	138	759	549	1,446
平成30年度	40,841	124,515	100,839	266,195	164	959	545	1,668
合計 (昭和47年以降)	551,374	6,618,086	4,691,975	11,861,435	2,108	124,317	70,086	196,511

※県が把握するもののみ。

イ 平成 30 年度市町別実施結果

市町名	参加人数（人）				ごみの量（t）			
	ごみゼロ 大作戦	びわ湖を美 しくする運 動	県下一斉 清掃運動	合計	ごみゼロ 大作戦	びわ湖を美 しくする運 動	県下一斉 清掃運動	合計
	5月30日	7月1日	12月1日		5月30日	7月1日	12月1日	
大津市	1,120	63,823	3,010	67,953	3.71	384.09	9.14	396.93
彦根市	11,055	-	3,876	14,931	97.63	-	38.18	135.81
長浜市	3,787	1,200	2,398	7,385	4.83	1.75	2.38	8.96
近江八幡市	1,930	130	1,000	3,060	28.29	17.38	28.37	74.04
草津市	40	-	7,471	7,511	0.05	-	4.02	4.07
守山市	560	100	30,017	30,677	0.64	1.56	142.64	144.84
栗東市	188	16,390	14,593	31,171	0.05	57.78	57.77	115.60
甲賀市	3,309	6,541	5,027	14,877	17.22	45.85	15.40	78.46
野洲市	653	11,247	10,327	22,227	2.69	436.81	220.92	660.42
湖南市	5,000	5,000	5,000	15,000	0.55	0.85	0.75	2.15
高島市	4,711	5,854	4,660	15,225	2.94	2.28	4.80	10.02
東近江市	130	280	60	470	0.10	0.90	0.41	1.41
米原市	4,710	6,649	5,829	17,188	3.11	2.82	2.82	8.75
日野町	142	-	113	255	0.21	-	0.23	0.44
竜王町	350	3,000	2,843	6,193	0.07	2.64	3.76	6.47
愛荘町	1,176	680	2,312	4,168	0.97	3.17	5.49	9.63
豊郷町	276	1,958	815	3,049	0.26	0.05	-	0.31
甲良町	100	748	370	1,218	-	-	7.17	7.17
多賀町	1,604	32	154	1,790	0.82	0.40	0.42	1.64
滋賀県	-	883	964	1,847	-	0.37	0.51	0.88
合計	40,841	124,515	100,839	266,195	164.11	958.69	545.19	1,667.98

※県が把握するもののみ。

※市町により集計の有無、また集計方法が異なります。

