

# 指 標



# 1. 年間平均被保険者数

保険者名	平成25年度			平成26年度			平成27年度			平成28年度			平成29年度		
	人数	順位	伸率 %	人数	順位	伸率 %	人数	順位	伸率 %	人数	順位	伸率 %	人数	順位	伸率 %
大津市	79,922	1	-0.26	79,187	1	-0.92	77,641	1	-1.95	75,546	1	-2.70	72,799	1	-3.64
彦根市	25,809	5	-1.13	25,514	5	-1.14	25,046	5	-1.83	24,328	5	-2.87	23,335	5	-4.08
長浜市	30,378	2	-1.34	30,087	2	-0.96	29,193	2	-2.97	27,881	2	-4.49	26,460	2	-5.10
近江八幡市	19,414	7	-1.37	19,016	7	-2.05	18,596	7	-2.21	18,057	7	-2.90	17,321	7	-4.08
東近江市	27,258	3	-0.67	26,758	4	-1.83	26,145	4	-2.29	25,420	4	-2.77	24,280	4	-4.48
草津市	27,131	4	-0.26	26,970	3	-0.59	26,467	3	-1.87	25,733	3	-2.77	25,049	3	-2.66
守山市	16,638	8	0.46	16,537	8	-0.61	16,377	8	-0.97	16,061	8	-1.93	15,490	8	-3.56
栗東市	13,328	10	-0.73	13,162	10	-1.25	12,860	10	-2.29	12,290	10	-4.43	11,839	10	-3.67
野洲市	11,318	12	-1.07	11,166	12	-1.34	11,007	12	-1.42	10,724	12	-2.57	10,289	12	-4.06
湖南市	12,673	11	-0.49	12,498	11	-1.38	12,416	11	-0.66	12,078	11	-2.72	11,553	11	-4.35
甲賀市	21,402	6	-1.04	21,009	6	-1.84	20,577	6	-2.06	19,849	6	-3.54	19,061	6	-3.97
日野町	5,338	14	-2.07	5,268	14	-1.31	5,139	14	-2.45	5,013	14	-2.45	4,814	14	-3.97
竜王町	2,641	16	-0.56	2,596	16	-1.70	2,619	16	0.89	2,545	16	-2.83	2,496	16	-1.93
愛荘町	4,736	15	-0.84	4,634	15	-2.15	4,477	15	-3.39	4,366	15	-2.48	4,269	15	-2.22
豊郷町	2,197	18	0.69	2,177	18	-0.91	2,124	18	-2.43	2,079	17	-2.12	1,959	17	-5.77
甲良町	2,344	17	-1.43	2,290	17	-2.30	2,181	17	-4.76	2,056	18	-5.73	1,948	18	-5.25
多賀町	1,927	19	-1.38	1,946	19	0.99	1,933	19	-0.67	1,878	19	-2.85	1,768	19	-5.86
米原市	9,186	13	-1.61	9,062	13	-1.35	8,811	13	-2.77	8,463	13	-3.95	7,916	13	-6.46
高島市	14,757	9	-0.95	14,477	9	-1.90	14,096	9	-2.63	13,620	9	-3.38	12,994	9	-4.60
市計	309,214		-0.69	305,443		-1.22	299,232		-2.03	290,050		-3.07	278,386		-4.02
町計	19,183		-1.10	18,911		-1.42	18,473		-2.32	17,937		-2.90	17,254		-3.81
市町計	328,397		-0.72	324,354		-1.23	317,705		-2.05	307,987		-3.06	295,640		-4.01
医師国保	4,291		0.37	4,362		1.65	4,409		1.08	4,445		0.82	4,436		-0.20
県計	332,688		-0.70	328,716		-1.19	322,114		-2.01	312,432		-3.01	300,076		-3.95
大津圏域	79,922		-0.26	79,187		-0.92	77,641		-1.95	75,546		-2.70	72,799		-3.64
湖南圏域	68,415		-0.31	67,835		-0.85	66,711		-1.66	64,808		-2.85	62,667		-3.30
甲賀圏域	34,075		-0.84	33,507		-1.67	32,993		-1.53	31,927		-3.23	30,614		-4.11
東近江圏域	54,651		-1.05	53,638		-1.85	52,499		-2.12	51,035		-2.79	48,911		-4.16
湖東圏域	37,013		-1.02	36,561		-1.22	35,761		-2.19	34,707		-2.95	33,279		-4.11
湖北圏域	39,564		-1.41	39,149		-1.05	38,004		-2.92	36,344		-4.37	34,376		-5.41
湖西圏域	14,757		-0.95	14,477		-1.90	14,096		-2.63	13,620		-3.38	12,994		-4.60
全国	千人			千人			千人			千人					
市	31,179		-1.62	30,465		-2.29	29,509		-3.14	28,238		-4.31			
町村	3,369		-2.55	3,269		-2.97	3,155		-3.49	3,013		-4.50			
計	34,548		-1.71	33,724		-2.36	32,665		-3.14	31,252		-4.33			

全国計は国保組合を除く

## 2. 被保険者加入率（年度末）

保険者名	平成25年度			平成26年度			平成27年度			平成28年度			平成29年度		
	%	順位	前年差	%	順位	前年差	%	順位	前年差	%	順位	前年差	%	順位	前年差
大津市	23.12	10	-0.27	22.78	11	-0.34	22.29	11	-0.49	21.51	10	-0.78	20.85	9	-0.66
彦根市	22.53	13	-0.30	22.33	13	-0.20	21.69	13	-0.64	20.87	14	-0.82	20.00	14	-0.87
長浜市	24.86	5	0.13	24.67	5	-0.19	23.69	5	-0.98	22.99	5	-0.70	22.18	5	-0.81
近江八幡市	23.23	8	-0.55	22.85	10	-0.38	22.25	12	-0.60	21.80	7	-0.45	20.66	11	-1.14
東近江市	23.53	7	-0.16	22.99	8	-0.54	22.61	7	-0.38	21.60	8	-1.01	20.88	8	-0.72
草津市	19.78	19	-0.17	19.29	19	-0.49	18.60	19	-0.69	18.14	18	-0.46	17.45	18	-0.69
守山市	20.88	17	-0.23	20.48	17	-0.40	20.06	17	-0.42	19.25	17	-0.81	18.52	17	-0.73
栗東市	20.10	18	-0.17	19.52	18	-0.58	18.66	18	-0.86	17.70	19	-0.96	17.03	19	-0.67
野洲市	22.30	15	-0.30	21.99	14	-0.31	21.67	14	-0.32	20.92	13	-0.75	20.14	13	-0.78
湖南市	23.06	12	-0.42	22.93	9	-0.13	22.60	8	-0.33	21.56	9	-1.04	20.89	7	-0.67
甲賀市	23.08	11	-0.18	22.77	12	-0.31	22.34	9	-0.43	21.48	11	-0.86	20.82	10	-0.66
日野町	23.78	6	-0.37	23.48	6	-0.30	23.23	6	-0.25	22.70	6	-0.53	21.91	6	-0.79
竜王町	21.09	16	-0.15	21.24	16	0.15	21.30	15	0.06	20.35	16	-0.95	20.25	12	-0.10
愛荘町	22.39	14	-0.54	21.98	15	-0.41	21.12	16	-0.86	20.68	15	-0.44	19.75	16	-0.93
豊郷町	28.62	3	-0.23	28.62	2	0.00	27.40	3	-1.22	27.14	2	-0.26	25.93	3	-1.21
甲良町	32.61	1	0.01	31.49	1	-1.12	30.17	1	-1.32	29.17	1	-1.00	28.01	1	-1.16
多賀町	25.72	4	-0.04	25.73	4	0.01	25.82	4	0.09	24.91	4	-0.91	23.60	4	-1.31
米原市	23.23	8	-0.19	23.01	7	-0.22	22.31	10	-0.70	21.04	12	-1.27	19.90	15	-1.14
高島市	28.74	2	-0.23	28.40	3	-0.34	27.80	2	-0.60	27.10	3	-0.70	26.02	2	-1.08
市計	22.83		-0.23	22.47		-0.36	21.89		-0.58	21.09		-0.80	20.32		-0.77
町計	24.46		-0.30	24.18		-0.28	23.66		-0.52	22.99		-0.67	22.14		-0.85
市町計	22.92		-0.23	22.56		-0.36	21.98		-0.58	21.20		-0.78	20.42		-0.78
医師国保	—			—			—			—			—		
県計	23.22		-0.24	22.87		-0.35	22.28		-0.59	21.51		-0.77	20.73		-0.78
大津圏域	23.12		-0.27	22.78		-0.34	22.29		-0.49	21.51		-0.78	20.85		-0.66
湖南圏域	20.49		-0.20	20.03		-0.46	19.42		-0.61	18.73		-0.69	18.02		-0.71
甲賀圏域	23.07		-0.27	22.83		-0.24	22.44		-0.39	21.51		-0.93	20.84		-0.67
東近江圏域	23.32		-0.31	22.89		-0.43	22.47		-0.42	21.71		-0.76	20.86		-0.85
湖東圏域	23.42		-0.31	23.17		-0.25	22.47		-0.70	21.69		-0.78	20.76		-0.93
湖北圏域	24.46		0.05	24.26		-0.20	23.35		-0.91	22.51		-0.84	21.61		-0.90
湖西圏域	28.74		-0.23	28.40		-0.34	27.80		-0.60	27.10		-0.70	26.02		-1.08
全国															
市	26.66		-0.48	25.52		-1.14	24.61		-0.91	23.30		-1.31			
町村	29.32		-0.51	28.14		-1.18	27.30		-0.84	26.22		-1.08			
計	26.90		-0.48	25.76		-1.14	24.85		-0.91	23.55		-1.30			

各年度の3月末の被保険者総数を4月1日現在の人口で割ったものである。

なお、滋賀県の人口は4月1日現在の滋賀県統計課の数値による。

全国計は国保組合を除く

### 3. 一般被保険者構成割合（年度末）

保険者名	平成25年度			平成26年度			平成27年度			平成28年度			平成29年度		
	%	順位	前年差	%	順位	前年差	%	順位	前年差	%	順位	前年差	%	順位	前年差
大津市	93.95	4	0.93	95.08	2	1.13	96.45	5	1.37	98.04	5	1.59	99.24	5	1.20
彦根市	94.71	1	0.19	94.75	5	0.04	96.75	4	2.00	98.30	3	1.55	99.30	4	1.00
長浜市	90.90	16	0.50	92.11	16	1.21	94.36	16	2.25	96.68	18	2.32	98.53	14	1.85
近江八幡市	91.90	10	1.57	93.07	11	1.17	95.62	11	2.55	97.29	10	1.67	98.76	11	1.47
東近江市	91.61	12	0.41	92.84	13	1.23	95.45	13	2.61	97.27	11	1.82	98.77	10	1.50
草津市	93.77	6	1.35	95.04	3	1.27	97.00	1	1.96	98.52	1	1.52	99.50	2	0.98
守山市	92.85	8	0.87	93.53	8	0.68	95.82	7	2.29	97.63	8	1.81	98.90	8	1.27
栗東市	93.87	5	0.71	95.03	4	1.16	96.84	3	1.81	98.39	2	1.55	99.53	1	1.14
野洲市	91.87	11	0.80	93.30	10	1.43	95.52	12	2.22	97.24	13	1.72	98.75	12	1.51
湖南市	91.43	13	1.50	93.07	11	1.64	95.76	8	2.69	97.70	7	1.94	99.03	7	1.33
甲賀市	91.13	14	1.15	92.15	15	1.02	94.75	14	2.60	96.90	14	2.15	98.52	15	1.62
日野町	89.86	17	1.78	91.48	18	1.62	94.49	15	3.01	96.78	17	2.29	98.33	17	1.55
竜王町	88.90	19	2.17	89.95	19	1.05	93.67	19	3.72	96.40	19	2.73	98.45	16	2.05
愛荘町	92.49	9	1.87	93.37	9	0.88	95.69	10	2.32	97.84	6	2.15	99.18	6	1.34
豊郷町	94.26	2	1.52	95.15	1	0.89	96.88	2	1.73	98.16	4	1.28	99.48	3	1.32
甲良町	94.08	3	0.44	94.09	7	0.01	96.16	6	2.07	97.48	9	1.32	98.24	19	0.76
多賀町	89.54	18	2.17	91.85	17	2.31	94.21	18	2.36	96.85	15	2.64	98.83	9	1.98
米原市	91.07	15	1.35	92.50	14	1.43	94.23	17	1.73	96.80	16	2.57	98.32	18	1.52
高島市	93.42	7	1.04	94.26	6	0.84	95.71	9	1.45	97.26	12	1.55	98.72	13	1.46
市計	92.82		0.90	93.89		1.07	95.88		1.99	97.66		1.78	99.00		1.34
町計	91.37		1.71	92.50		1.13	95.11		2.61	97.23		2.12	98.73		1.50
市町計	92.73		0.94	93.81		1.08	95.84		2.03	97.63		1.79	98.98		1.35
医師国保	100.00		0.00	100.00		0.00	100.00		0.00	100.00		0.00	100.00		0.00
県計	92.83		0.94	93.89		1.06	95.90		2.01	97.67		1.77	99.00		1.33
大津圏域	93.95		0.93	95.08		1.13	96.45		1.37	98.04		1.59	99.24		1.20
湖南圏域	93.26		1.03	94.38		1.12	96.43		2.05	98.07		1.64	99.23		1.16
甲賀圏域	91.24		1.28	92.49		1.25	95.13		2.64	97.20		2.07	98.71		1.51
東近江圏域	91.41		1.05	92.65		1.24	95.33		2.68	97.19		1.86	98.70		1.51
湖東圏域	94.08		0.59	94.41		0.33	96.45		2.04	98.11		1.66	99.21		1.10
湖北圏域	90.94		0.70	92.20		1.26	94.33		2.13	96.71		2.38	98.48		1.77
湖西圏域	93.42		1.04	94.26		0.84	95.71		1.45	97.26		1.55	98.72		1.46
全国															
市	95.14		0.91	95.89		0.75	97.05		1.16	98.25		1.19			
町村	93.95		0.92	94.75		0.80	96.24		1.49	97.71		1.48			
計	95.02		0.91	95.78		0.76	96.97		1.19	98.19		1.22			

#### 4. 退職被保険者等構成割合（年度末）

保険者名	平成25年度			平成26年度			平成27年度			平成28年度			平成29年度		
	%	順位	前年差	%	順位	前年差	%	順位	前年差	%	順位	前年差	%	順位	前年差
大津市	6.05	16	-0.93	4.92	18	-1.13	3.55	15	-1.37	1.96	15	-1.59	0.76	15	-1.20
彦根市	5.29	19	-0.19	5.25	15	-0.04	3.25	16	-2.00	1.70	17	-1.55	0.70	16	-1.00
長浜市	9.10	4	-0.50	7.89	4	-1.21	5.64	4	-2.25	3.32	2	-2.32	1.47	6	-1.85
近江八幡市	8.10	10	-1.57	6.93	8	-1.17	4.38	9	-2.55	2.71	10	-1.67	1.24	9	-1.47
東近江市	8.39	8	-0.41	7.16	7	-1.23	4.55	7	-2.61	2.73	9	-1.82	1.23	10	-1.50
草津市	6.23	14	-1.35	4.96	17	-1.27	3.00	19	-1.96	1.48	19	-1.52	0.50	18	-0.98
守山市	7.15	12	-0.87	6.47	12	-0.68	4.18	13	-2.29	2.37	12	-1.81	1.10	12	-1.27
栗東市	6.13	15	-0.71	4.97	16	-1.16	3.16	17	-1.81	1.61	18	-1.55	0.47	19	-1.14
野洲市	8.13	9	-0.80	6.70	10	-1.43	4.48	8	-2.22	2.76	7	-1.72	1.25	8	-1.51
湖南市	8.57	7	-1.50	6.93	8	-1.64	4.24	12	-2.69	2.30	13	-1.94	0.97	13	-1.33
甲賀市	8.87	6	-1.15	7.85	5	-1.02	5.25	6	-2.60	3.10	6	-2.15	1.48	5	-1.62
日野町	10.14	3	-1.78	8.52	2	-1.62	5.51	5	-3.01	3.22	3	-2.29	1.67	3	-1.55
竜王町	11.10	1	-2.17	10.05	1	-1.05	6.33	1	-3.72	3.60	1	-2.73	1.55	4	-2.05
愛荘町	7.51	11	-1.87	6.63	11	-0.88	4.31	10	-2.32	2.16	14	-2.15	0.82	14	-1.34
豊郷町	5.74	18	-1.52	4.85	19	-0.89	3.12	18	-1.73	1.84	16	-1.28	0.52	17	-1.32
甲良町	5.92	17	-0.44	5.91	13	-0.01	3.84	14	-2.07	2.52	11	-1.32	1.76	1	-0.76
多賀町	10.46	2	-2.17	8.15	3	-2.31	5.79	2	-2.36	3.15	5	-2.64	1.17	11	-1.98
米原市	8.93	5	-1.35	7.50	6	-1.43	5.77	3	-1.73	3.20	4	-2.57	1.68	2	-1.52
高島市	6.58	13	-1.04	5.74	14	-0.84	4.29	11	-1.45	2.74	8	-1.55	1.28	7	-1.46
市計	7.18		-0.90	6.11		-1.07	4.12		-1.99	2.34		-1.78	1.00		-1.34
町計	8.63		-1.71	7.50		-1.13	4.89		-2.61	2.77		-2.12	1.27		-1.50
市町計	7.27		-0.94	6.19		-1.08	4.16		-2.03	2.37		-1.79	1.02		-1.35
医師国保	—			—			—			—			—		
県計	7.17		-0.94	6.11		-1.06	4.10		-2.01	2.33		-1.77	1.00		-1.33
大津圏域	6.05		-0.93	4.92		-1.13	3.55		-1.37	1.96		-1.59	0.76		-1.20
湖南圏域	6.74		-1.03	5.62		-1.12	3.57		-2.05	1.93		-1.64	0.77		-1.16
甲賀圏域	8.76		-1.28	7.51		-1.25	4.87		-2.64	2.80		-2.07	1.29		-1.51
東近江圏域	8.59		-1.05	7.35		-1.24	4.67		-2.68	2.81		-1.86	1.30		-1.51
湖東圏域	5.92		-0.59	5.59		-0.33	3.55		-2.04	1.89		-1.66	0.79		-1.10
湖北圏域	9.06		-0.70	7.80		-1.26	5.67		-2.13	3.29		-2.38	1.52		-1.77
湖西圏域	6.58		-1.04	5.74		-0.84	4.29		-1.45	2.74		-1.55	1.28		-1.46
全国															
市	4.86		-0.91	4.11		-0.75	2.95		-1.16	1.75		-1.19			
町村	6.05		-0.92	5.25		-0.80	3.76		-1.49	2.29		-1.48			
計	4.98		-0.91	4.22		-0.76	3.03		-1.19	1.81		-1.22			

5-1. 1世帯当り保険料（税）（現年度調定額）医療分+後期分+介護分

保険者名	平成25年度				平成26年度				平成27年度				平成28年度				平成29年度			
	金額 円	順位	伸率 %		金額 円	順位	伸率 %		金額 円	順位	伸率 %		金額 円	順位	伸率 %		金額 円	順位	伸率 %	
大津市	153,689	17	-2.18		157,529	16	2.50		153,569	17	-2.51		156,897	13	2.17		153,937	16	-1.89	
彦根市	169,706	9	-0.64		165,900	8	-2.24		160,502	8	-3.25		158,254	10	-1.40		155,932	13	-1.47	
長浜市	164,606	14	-0.47		159,739	15	-2.96		162,882	5	1.97		164,020	6	0.70		162,429	6	-0.97	
近江八幡市	164,654	13	-0.56		165,247	10	0.36		158,684	9	-3.97		160,852	8	1.37		158,773	10	-1.29	
東近江市	169,542	11	-0.35		164,860	11	-2.76		158,237	12	-4.02		157,766	11	-0.30		163,466	4	3.61	
草津市	183,404	4	-1.17		179,290	4	-2.24		162,435	6	-9.40		156,309	15	-3.77		153,035	17	-2.09	
守山市	180,184	5	-6.68		175,825	5	-2.42		161,877	7	-7.93		158,810	9	-1.89		155,585	15	-2.03	
栗東市	203,256	1	-2.88		199,783	1	-1.71		193,855	1	-2.97		188,799	1	-2.61		186,228	1	-1.36	
野洲市	189,308	3	-0.09		184,971	2	-2.29		179,874	2	-2.76		178,065	3	-1.01		174,384	3	-2.07	
湖南市	172,704	6	-1.38		166,553	6	-3.56		168,938	4	1.43		163,807	7	-3.04		161,088	9	-1.66	
甲賀市	170,829	8	-0.07		166,118	7	-2.76		158,639	10	-4.50		155,063	17	-2.25		155,683	14	0.40	
日野町	169,687	10	-0.15		162,979	13	-3.95		154,999	16	-4.90		155,913	16	0.59		155,978	12	0.04	
竜王町	189,430	2	-0.68		183,619	3	-3.07		178,072	3	-3.02		178,072	2	0.00		176,791	2	-0.72	
愛荘町	168,718	12	11.73		164,007	12	-2.79		158,005	13	-3.66		168,845	4	6.86		161,469	8	-4.37	
豊郷町	154,103	16	-0.69		146,763	18	-4.76		142,401	18	-2.97		145,159	18	1.94		146,508	18	0.93	
甲良町	148,465	19	1.39		161,527	14	8.80		157,699	14	-2.37		157,612	12	-0.06		161,623	7	2.54	
多賀町	154,136	15	0.87		148,774	17	-3.48		142,288	19	-4.36		143,422	19	0.80		141,598	19	-1.27	
米原市	171,012	7	-0.60		165,877	9	-3.00		158,531	11	-4.43		156,748	14	-1.12		156,649	11	-0.06	
高島市	151,069	18	-1.13		146,295	19	-3.16		155,748	15	6.46		166,924	5	7.18		163,361	5	-2.13	
市計	167,898		-1.48		165,937		-1.17		160,869		-3.05		160,768		-0.06		159,033		-1.08	
町計	166,434		2.64		162,526		-2.35		156,465		-3.73		159,781		2.12		158,323		-0.91	
市町計	167,816		-1.26		165,747		-1.23		160,624		-3.09		160,713		0.06		158,994		-1.07	
医師国保	350,120		13.30		348,756		-0.39		348,002		-0.22		350,409		0.69		347,568		-0.81	
県計	170,313		-0.89		168,311		-1.18		163,311		-2.97		163,524		0.13		161,874		-1.01	
大津圏域	153,689		-2.18		157,529		2.50		153,569		-2.51		156,897		2.17		153,937		-1.89	
湖南圏域	187,388		-2.67		183,274		-2.20		171,063		-6.66		166,515		-2.66		163,290		-1.94	
甲賀圏域	171,529		-0.57		166,281		-3.06		162,514		-2.27		158,370		-2.55		157,724		-0.41	
東近江圏域	168,709		-0.42		165,683		-1.79		159,025		-4.02		159,674		0.41		161,683		1.26	
湖東圏域	166,732		0.89		163,450		-1.97		158,061		-3.30		157,962		-0.06		155,639		-1.47	
湖北圏域	166,127		-0.50		161,190		-2.97		161,857		0.41		162,307		0.28		161,074		-0.76	
湖西圏域	151,069		-1.13		146,295		-3.16		155,748		6.46		166,924		7.18		163,361		-2.13	
全国																				
市	158,005		1.33		156,056		-1.23		151,825		-2.71		152,259		0.29					
町村	163,028		1.81		161,026		-1.23		157,628		-2.11		159,663		1.29					
計	158,464		1.37		156,508		-1.23		152,352		-2.66		152,930		0.38					

5-2. 1世帯当り保険料（税）（現年度調定額） 医療分＋後期分

	平成25年度				平成26年度				平成27年度				平成28年度				平成29年度			
	金額 円	順位	伸率 %		金額 円	順位	伸率 %		金額 円	順位	伸率 %		金額 円	順位	伸率 %		金額 円	順位	伸率 %	
大津市	141,108	15	-1.83		144,917	16	2.70		141,206	16	-2.56		146,206	10	3.54		143,588	14	-1.79	
彦根市	156,305	9	-0.53		152,992	6	-2.12		148,170	5	-3.15		145,686	11	-1.68		143,728	13	-1.34	
長浜市	150,442	14	-0.31		146,373	14	-2.70		147,260	6	0.61		149,030	7	1.20		147,874	7	-0.78	
近江八幡市	150,702	13	-0.28		151,947	11	0.83		146,098	11	-3.85		148,753	8	1.82		146,987	9	-1.19	
東近江市	156,861	8	-0.10		152,806	9	-2.59		146,852	7	-3.90		146,703	9	-0.10		151,080	4	2.98	
草津市	167,113	4	-3.39		161,394	4	-3.42		145,069	12	-10.11		142,154	16	-2.01		139,244	17	-2.05	
守山市	162,665	5	-9.05		158,853	5	-2.34		146,658	8	-7.68		144,435	14	-1.52		141,619	16	-1.95	
栗東市	188,970	1	-2.82		186,019	1	-1.56		180,450	1	-2.99		176,326	1	-2.29		173,867	1	-1.39	
野洲市	174,620	2	-0.96		171,099	2	-2.02		166,372	2	-2.76		165,040	3	-0.80		161,907	3	-1.90	
湖南市	159,040	6	-1.19		152,966	7	-3.82		155,501	4	1.66		151,212	6	-2.76		148,858	5	-1.56	
甲賀市	155,781	10	0.18		152,107	10	-2.36		144,049	13	-5.30		141,386	17	-1.85		142,164	15	0.55	
日野町	155,617	11	0.27		150,184	13	-3.49		143,252	14	-4.62		144,767	13	1.06		145,096	12	0.23	
竜王町	174,098	3	0.03		169,952	3	-2.38		165,075	3	-2.87		165,532	2	0.28		164,880	2	-0.39	
愛荘町	155,563	12	13.49		151,533	12	-2.59		146,314	9	-3.44		153,313	4	4.78		147,152	8	-4.02	
豊郷町	139,220	17	0.24		132,841	19	-4.58		129,105	19	-2.81		131,553	19	1.90		133,236	18	1.28	
甲良町	133,070	19	1.26		145,159	15	9.08		142,129	15	-2.09		142,565	15	0.31		146,524	10	2.78	
多賀町	140,664	16	1.60		136,822	17	-2.73		130,959	18	-4.29		132,342	18	1.06		131,435	19	-0.69	
米原市	157,407	7	-0.35		152,899	8	-2.86		146,248	10	-4.35		145,033	12	-0.83		145,139	11	0.07	
高島市	136,662	18	-0.78		132,923	18	-2.74		141,058	17	6.12		151,453	5	7.37		148,680	6	-1.83	
市計	153,933		-1.67		152,248		-1.09		147,276		-3.27		148,189		0.62		146,673		-1.02	
町計	152,240		3.44		149,253		-1.96		144,008		-3.51		146,684		1.86		145,803		-0.60	
市町計	153,839		-1.41		152,082		-1.14		147,094		-3.28		148,105		0.69		146,624		-1.00	
大津圏域	141,108		-1.83		144,917		2.70		141,206		-2.56		146,206		3.54		143,588		-1.79	
湖南圏域	171,450		-4.23		167,039		-2.57		155,591		-6.85		152,804		-1.79		149,936		-1.88	
甲賀圏域	156,996		-0.34		152,429		-2.91		148,358		-2.67		145,102		-2.19		144,692		-0.28	
東近江圏域	155,304		-0.11		153,028		-1.47		147,093		-3.88		148,158		0.72		149,685		1.03	
湖東圏域	153,165		1.23		150,396		-1.81		145,628		-3.17		144,924		-0.48		143,067		-1.28	
湖北圏域	152,096		-0.32		147,916		-2.75		147,021		-0.61		148,088		0.73		147,233		-0.58	
湖西圏域	136,662		-0.78		132,923		-2.74		141,058		6.12		151,453		7.37		148,680		-1.83	

### 5-3. 1世帯当り保険料（税）（現年度調定額） 後期分

	平成25年度				平成26年度				平成27年度				平成28年度				平成29年度			
	金額 円	順位	伸率 %		金額 円	順位	伸率 %		金額 円	順位	伸率 %		金額 円	順位	伸率 %		金額 円	順位	伸率 %	
大津市	34,867	13	-1.79		36,271	11	4.03		35,455	10	-2.25		35,545	13	0.25		35,078	13	-1.31	
彦根市	38,016	7	-0.48		37,570	8	-1.17		36,494	8	-2.86		36,462	10	-0.09		35,978	10	-1.33	
長浜市	38,407	6	-0.36		37,770	7	-1.66		36,694	7	-2.85		38,257	7	4.26		37,969	7	-0.75	
近江八幡市	40,742	4	-0.43		40,578	4	-0.40		39,188	4	-3.43		39,173	5	-0.04		38,724	6	-1.15	
東近江市	32,906	15	-0.08		32,477	15	-1.30		31,244	17	-3.80		31,361	17	0.37		34,707	14	10.67	
草津市	42,778	1	20.00		42,536	2	-0.57		40,831	2	-4.01		40,325	3	-1.24		39,532	3	-1.97	
守山市	26,897	19	-24.35		26,473	19	-1.58		33,465	14	26.41		33,102	16	-1.08		32,503	17	-1.81	
栗東市	37,857	8	-7.10		39,618	5	4.65		38,587	5	-2.60		37,922	8	-1.72		37,460	8	-1.22	
野洲市	35,315	12	-0.95		34,935	13	-1.08		33,988	13	-2.71		33,762	15	-0.66		33,126	16	-1.88	
湖南市	36,098	11	-1.22		35,697	12	-1.11		35,070	12	-1.76		34,184	14	-2.53		33,657	15	-1.54	
甲賀市	37,767	9	0.19		37,270	9	-1.32		36,235	9	-2.78		35,712	12	-1.44		35,939	11	0.64	
日野町	32,702	16	0.38		31,768	16	-2.86		30,315	18	-4.57		30,693	18	1.25		30,770	18	0.25	
竜王町	27,287	18	-0.05		26,891	18	-1.45		26,198	19	-2.58		26,422	19	0.86		26,104	19	-1.20	
愛荘町	34,561	14	-1.20		33,897	14	-1.92		32,779	15	-3.30		42,088	2	28.40		40,493	2	-3.79	
豊郷町	39,750	5	0.39		38,370	6	-3.47		37,369	6	-2.61		38,301	6	2.49		38,751	5	1.17	
甲良町	41,173	3	0.99		45,737	1	11.08		44,983	1	-1.65		45,366	1	0.85		46,696	1	2.93	
多賀町	37,626	10	1.36		36,801	10	-2.19		35,408	11	-3.79		35,903	11	1.40		35,629	12	-0.76	
米原市	41,582	2	-0.21		40,939	3	-1.55		39,286	3	-4.04		39,198	4	-0.22		39,227	4	0.07	
高島市	30,684	17	-0.81		30,016	17	-2.18		31,541	16	5.08		37,300	9	18.26		36,636	9	-1.78	
市計	36,369		-0.52		36,509		0.38		35,966		-1.49		36,229		0.73		36,111		-0.33	
町計	34,657		0.17		34,472		-0.53		33,288		-3.43		35,864		7.74		35,627		-0.66	
市町計	36,274		-0.48		36,395		0.33		35,817		-1.59		36,209		1.09		36,084		-0.35	
大津圏域	34,867		-1.79		36,271		4.03		35,455		-2.25		35,545		0.25		35,078		-1.31	
湖南圏域	36,848		0.67		36,906		0.16		37,518		1.66		37,063		-1.21		36,421		-1.73	
甲賀圏域	37,145		-0.32		36,680		-1.25		35,797		-2.41		35,134		-1.85		35,077		-0.16	
東近江圏域	35,473		-0.20		35,088		-1.09		33,789		-3.70		33,883		0.28		35,355		4.34	
湖東圏域	37,845		-0.33		37,586		-0.68		36,504		-2.88		37,697		3.27		37,250		-1.19	
湖北圏域	39,161		-0.32		38,519		-1.64		37,305		-3.15		38,478		3.14		38,263		-0.56	
湖西圏域	30,684		-0.81		30,016		-2.18		31,541		5.08		37,300		18.26		36,636		-1.78	



5-4. 1世帯当り保険料（税）（現年度調定額） 介護分

保険者名	平成25年度				平成26年度				平成27年度				平成28年度				平成29年度			
	金額 円	順位	伸率 %		金額 円	順位	伸率 %		金額 円	順位	伸率 %		金額 円	順位	伸率 %		金額 円	順位	伸率 %	
大津市	12,581	19	-6.00		12,612	16	0.25		12,363	13	-1.97		10,691	19	-13.52		10,349	18	-3.20	
彦根市	13,401	16	-1.99		12,908	14	-3.68		12,332	14	-4.46		12,567	11	1.91		12,204	13	-2.89	
長浜市	14,163	10	-2.18		13,366	11	-5.63		15,622	2	16.88		14,991	4	-4.04		14,554	3	-2.91	
近江八幡市	13,952	12	-3.50		13,301	12	-4.66		12,586	12	-5.37		12,100	14	-3.87		11,786	15	-2.59	
東近江市	12,682	18	-3.38		12,054	18	-4.95		11,384	18	-5.56		11,062	18	-2.83		12,386	10	11.96	
草津市	16,290	2	29.27		17,897	1	9.86		17,366	1	-2.97		14,155	6	-18.49		13,791	6	-2.57	
守山市	17,518	1	23.06		16,972	2	-3.12		15,219	4	-10.33		14,375	5	-5.55		13,966	5	-2.84	
栗東市	14,286	9	-3.59		13,764	7	-3.65		13,406	9	-2.60		12,472	13	-6.96		12,361	11	-0.89	
野洲市	14,688	7	11.55		13,871	6	-5.56		13,502	7	-2.66		13,026	9	-3.53		12,477	9	-4.21	
湖南市	13,664	13	-3.54		13,588	9	-0.56		13,437	8	-1.11		12,595	10	-6.27		12,230	12	-2.90	
甲賀市	15,049	5	-2.61		14,011	4	-6.90		14,589	6	4.13		13,677	7	-6.25		13,519	7	-1.16	
日野町	14,070	11	-4.62		12,795	15	-9.07		11,747	16	-8.19		11,145	16	-5.12		10,882	17	-2.36	
竜王町	15,332	4	-8.13		13,667	8	-10.86		12,997	11	-4.90		12,540	12	-3.52		11,911	14	-5.01	
愛荘町	13,155	17	-5.62		12,474	17	-5.18		11,691	17	-6.28		15,532	1	32.86		14,317	4	-7.83	
豊郷町	14,883	6	-8.62		13,923	5	-6.46		13,296	10	-4.50		13,606	8	2.33		13,271	8	-2.46	
甲良町	15,395	3	2.53		16,368	3	6.32		15,570	3	-4.87		15,047	3	-3.36		15,100	1	0.35	
多賀町	13,472	15	-6.10		11,952	19	-11.28		11,330	19	-5.21		11,080	17	-2.20		10,163	19	-8.27	
米原市	13,605	14	-3.40		12,979	13	-4.60		12,284	15	-5.36		11,715	15	-4.63		11,510	16	-1.74	
高島市	14,407	8	-4.35		13,372	10	-7.18		14,690	5	9.86		15,470	2	5.31		14,680	2	-5.10	
市計	13,965		0.76		13,689		-1.98		13,593		-0.70		12,579		-7.46		12,360		-1.74	
町計	14,195		-5.21		13,272		-6.50		12,458		-6.14		13,097		5.14		12,520		-4.41	
市町計	13,977		0.40		13,665		-2.23		13,530		-0.99		12,608		-6.81		12,369		-1.90	
大津圏域	12,581		-6.00		12,612		0.25		12,363		-1.97		10,691		-13.52		10,349		-3.20	
湖南圏域	15,938		18.03		16,235		1.86		15,473		-4.70		13,711		-11.39		13,354		-2.60	
甲賀圏域	14,532		-2.95		13,852		-4.68		14,156		2.19		13,268		-6.27		13,032		-1.78	
東近江圏域	13,405		-3.84		12,655		-5.59		11,932		-5.71		11,516		-3.49		11,998		4.18	
湖東圏域	13,567		-2.80		13,054		-3.78		12,432		-4.76		13,038		4.87		12,572		-3.58	
湖北圏域	14,031		-2.46		13,275		-5.39		14,835		11.76		14,219		-4.16		13,841		-2.66	
湖西圏域	14,407		-4.35		13,372		-7.18		14,690		9.86		15,470		5.31		14,680		-5.10	

6-1. 1人当り保険料（税）（現年度調定額） 医療分＋後期分＋介護分

保険者名	平成25年度			平成26年度			平成27年度			平成28年度			平成29年度		
	金額 円	順位	伸率 %	金額 円	順位	伸率 %	金額 円	順位	伸率 %	金額 円	順位	伸率 %	金額 円	順位	伸率 %
大津市	90,436	15	-1.43	93,453	11	3.34	92,117	12	-1.43	95,211	10	3.36	94,886	12	-0.34
彦根市	98,389	6	0.46	97,164	6	-1.25	94,977	6	-2.25	94,817	11	-0.17	95,123	10	0.32
長浜市	91,894	13	0.14	89,938	14	-2.13	93,043	8	3.45	95,479	8	2.62	96,248	8	0.81
近江八幡市	94,336	11	0.61	95,902	9	1.66	93,482	7	-2.52	96,082	6	2.78	96,495	5	0.43
東近江市	93,324	12	0.64	92,017	13	-1.40	89,955	13	-2.24	91,097	16	1.27	96,336	7	5.75
草津市	107,537	2	-0.06	106,132	2	-1.31	97,331	5	-8.29	95,457	9	-1.93	95,191	9	-0.28
守山市	100,196	5	-5.67	99,230	5	-0.96	92,617	9	-6.66	92,106	13	-0.55	91,503	16	-0.65
栗東市	113,249	1	-1.71	112,429	1	-0.72	110,479	1	-1.73	110,483	1	0.00	111,243	1	0.69
野洲市	106,396	3	0.63	105,854	3	-0.51	103,623	2	-2.11	103,346	2	-0.27	103,539	2	0.19
湖南市	98,187	8	-0.61	96,137	7	-2.09	98,184	3	2.13	96,578	5	-1.64	96,963	4	0.40
甲賀市	96,645	9	1.01	95,232	10	-1.46	92,229	11	-3.15	91,457	14	-0.84	93,593	13	2.34
日野町	95,906	10	0.79	93,400	12	-2.61	89,941	14	-3.70	91,221	15	1.42	92,440	15	1.34
竜王町	102,641	4	0.02	99,661	4	-2.90	98,045	4	-1.62	100,196	3	2.19	100,366	3	0.17
愛荘町	90,771	14	13.70	89,365	15	-1.55	87,702	16	-1.86	95,522	7	8.92	92,970	14	-2.67
豊郷町	80,945	18	0.01	78,337	19	-3.22	77,302	19	-1.32	80,295	19	3.87	82,565	19	2.83
甲良町	73,472	19	3.04	82,456	17	12.23	82,139	17	-0.38	84,479	17	2.85	89,523	17	5.97
多賀町	87,586	16	1.36	85,320	16	-2.59	82,002	18	-3.89	84,159	18	2.63	84,895	18	0.87
米原市	98,333	7	0.38	96,008	8	-2.36	92,499	10	-3.65	92,663	12	0.18	94,987	11	2.51
高島市	83,515	17	-0.20	82,257	18	-1.51	88,802	15	7.96	97,102	4	9.35	96,490	6	-0.63
市計	95,987		-0.56	95,924		-0.07	94,158		-1.84	95,510		1.44	96,192		0.71
町計	90,275		3.77	89,380		-0.99	87,342		-2.28	90,763		3.92	91,494		0.81
市町計	95,654		-0.32	95,542		-0.12	93,762		-1.86	95,233		1.57	95,918		0.72
医師国保	212,063		13.76	212,435		0.18	212,953		0.24	216,394		1.62	216,799		0.19
県計	97,155		0.04	97,094		-0.06	95,393		-1.75	96,957		1.64	97,705		0.77
大津圏域	90,436		-1.43	93,453		3.34	92,117		-1.43	95,211		3.36	94,886		-0.34
湖南圏域	106,676		-1.63	105,625		-0.99	99,746		-5.57	98,781		-0.97	98,682		-0.10
甲賀圏域	97,219		0.40	95,569		-1.70	94,470		-1.15	93,394		-1.14	94,864		1.57
東近江圏域	94,386		0.61	93,900		-0.51	91,606		-2.44	93,327		1.88	96,215		3.09
湖東圏域	94,238		2.06	93,503		-0.78	91,532		-2.11	92,847		1.44	93,236		0.42
湖北圏域	93,389		0.20	91,343		-2.19	92,917		1.72	94,823		2.05	95,957		1.20
湖西圏域	83,515		-0.20	82,257		-1.51	88,802		7.96	97,102		9.35	96,490		-0.63
全国															
市	93,529		1.33	93,542		0.01	92,399		-1.22	94,335		2.10			
町村	89,895		1.81	90,047		0.17	89,560		-0.54	92,313		3.07			
計	93,175		1.37	93,203		0.03	92,124		-1.16	94,140		2.19			

全国計は国保組合を除く

6-2. 1人当り保険料（税）（現年度調定額） 医療分+後期分

保険者名	平成25年度			平成26年度			平成27年度			平成28年度			平成29年度		
	金額 円	順位	伸率 %	金額 円	順位	伸率 %	金額 円	順位	伸率 %	金額 円	順位	伸率 %	金額 円	順位	伸率 %
大津市	83,033	15	-1.07	85,971	12	3.54	84,701	9	-1.48	88,723	6	4.75	88,507	7	-0.24
彦根市	90,619	5	0.58	89,604	6	-1.12	87,680	5	-2.15	87,287	8	-0.45	87,678	10	0.45
長浜市	83,987	13	0.31	82,413	15	-1.87	84,120	10	2.07	86,753	10	3.13	87,624	11	1.00
近江八幡市	86,343	11	0.89	88,183	9	2.13	86,067	7	-2.40	88,855	5	3.24	89,332	5	0.54
東近江市	86,343	11	0.89	85,289	13	-1.22	83,483	13	-2.12	84,709	13	1.47	89,037	6	5.11
草津市	97,985	3	-2.30	95,538	3	-2.50	86,925	6	-9.02	86,812	9	-0.13	86,613	12	-0.23
守山市	90,454	7	-8.06	89,652	5	-0.89	83,909	11	-6.41	83,769	15	-0.17	83,289	16	-0.57
栗東市	105,289	1	-1.66	104,683	1	-0.58	102,840	1	-1.76	103,185	1	0.34	103,859	1	0.65
野洲市	98,141	2	-0.24	97,916	2	-0.23	95,845	2	-2.12	95,786	2	-0.06	96,131	2	0.36
湖南市	90,419	8	-0.42	88,294	8	-2.35	90,375	4	2.36	89,152	4	-1.35	89,601	4	0.50
甲賀市	88,132	9	1.27	87,200	10	-1.06	83,747	12	-3.96	83,390	16	-0.43	85,466	14	2.49
日野町	87,954	10	1.22	86,068	11	-2.14	83,124	14	-3.42	84,700	14	1.90	85,991	13	1.52
竜王町	94,333	4	0.74	92,243	4	-2.22	90,889	3	-1.47	93,140	3	2.48	93,604	3	0.50
愛荘町	83,694	14	15.50	82,568	14	-1.35	81,213	15	-1.64	86,734	11	6.80	84,727	15	-2.31
豊郷町	73,127	18	0.95	70,905	19	-3.04	70,084	19	-1.16	72,769	19	3.83	75,086	19	3.18
甲良町	65,854	19	2.91	74,101	18	12.52	74,029	18	-0.10	76,414	18	3.22	81,160	17	6.21
多賀町	79,931	16	2.09	78,465	16	-1.83	75,472	17	-3.81	77,658	17	2.90	78,801	18	1.47
米原市	90,510	6	0.63	88,496	7	-2.23	85,332	8	-3.58	85,738	12	0.48	88,007	8	2.65
高島市	75,550	17	0.15	74,739	17	-1.07	80,426	16	7.61	88,103	7	9.55	87,819	9	-0.32
市計	88,004		-0.76	88,011		0.01	86,202		-2.06	88,036		2.13	88,716		0.77
町計	82,576		4.57	82,081		-0.60	80,388		-2.06	83,323		3.65	84,259		1.12
市町計	87,687		-0.47	87,665		-0.03	85,864		-2.05	87,762		2.21	88,456		0.79
大津圏域	83,033		-1.07	85,971		3.54	84,701		-1.48	88,723		4.75	88,507		-0.24
湖南圏域	97,602		-3.21	96,269		-1.37	90,724		-5.76	90,648		-0.08	90,612		-0.04
甲賀圏域	88,982		0.63	87,608		-1.54	86,241		-1.56	85,570		-0.78	87,026		1.70
東近江圏域	86,886		0.92	86,728		-0.18	84,733		-2.30	86,596		2.20	89,075		2.86
湖東圏域	86,570		2.40	86,035		-0.62	84,333		-1.98	85,183		1.01	85,705		0.61
湖北圏域	85,501		0.38	83,821		-1.96	84,401		0.69	86,516		2.51	87,712		1.38
湖西圏域	75,550		0.15	74,739		-1.07	80,426		7.61	88,103		9.55	87,819		-0.32

6-3. 1人当り保険料（税）（現年度調定額） 後期分

保険者名	平成25年度			平成26年度			平成27年度			平成28年度			平成29年度		
	金額 円	順位	伸率 %	金額 円	順位	伸率 %	金額 円	順位	伸率 %	金額 円	順位	伸率 %	金額 円	順位	伸率 %
大津市	20,517	11	-1.03	21,518	7	4.88	21,267	7	-1.17	21,570	10	1.42	21,622	11	0.24
彦根市	22,040	4	0.63	22,004	6	-0.16	21,595	6	-1.86	21,846	8	1.16	21,948	8	0.47
長浜市	21,441	5	0.25	21,266	9	-0.82	20,961	9	-1.43	22,270	6	6.24	22,498	6	1.02
近江八幡市	23,342	3	0.73	23,549	3	0.89	23,086	3	-1.97	23,399	4	1.36	23,535	4	0.58
東近江市	18,113	16	0.91	18,127	16	0.08	17,762	17	-2.01	18,109	17	1.95	20,454	14	12.95
草津市	25,083	1	21.35	25,179	1	0.38	24,466	1	-2.83	24,626	1	0.65	24,589	2	-0.15
守山市	14,957	18	-23.53	14,941	18	-0.11	19,147	14	28.15	19,199	16	0.27	19,116	17	-0.43
栗東市	21,093	8	-5.99	22,295	5	5.70	21,991	5	-1.36	22,192	7	0.91	22,377	7	0.83
野洲市	19,848	13	-0.23	19,992	13	0.73	19,580	13	-2.06	19,595	15	0.08	19,668	16	0.37
湖南市	20,523	10	-0.45	20,604	11	0.39	20,382	11	-1.08	20,154	14	-1.12	20,259	15	0.52
甲賀市	21,367	7	1.28	21,366	8	0.00	21,066	8	-1.40	21,063	13	-0.01	21,605	12	2.57
日野町	18,483	15	1.33	18,206	15	-1.50	17,591	18	-3.38	17,958	18	2.09	18,236	18	1.55
竜王町	14,785	19	0.65	14,595	19	-1.29	14,425	19	-1.16	14,867	19	3.06	14,820	19	-0.32
愛荘町	18,594	14	0.55	18,470	14	-0.67	18,194	15	-1.49	23,811	3	30.87	23,315	5	-2.08
豊郷町	20,879	9	1.11	20,480	12	-1.91	20,286	12	-0.95	21,186	11	4.44	21,838	9	3.08
甲良町	20,376	12	2.64	23,348	4	14.59	23,430	2	0.35	24,316	2	3.78	25,865	1	6.37
多賀町	21,380	6	1.85	21,105	10	-1.29	20,406	10	-3.31	21,068	12	3.24	21,361	13	1.39
米原市	23,910	2	0.77	23,695	2	-0.90	22,922	4	-3.26	23,172	5	1.09	23,786	3	2.65
高島市	16,963	17	0.13	16,877	17	-0.51	17,984	16	6.56	21,698	9	20.65	21,640	10	-0.27
市計	20,792		0.41	21,105		1.51	21,051		-0.26	21,523		2.24	21,842		1.48
町計	18,798		1.27	18,958		0.85	18,582		-1.98	20,373		9.64	20,589		1.06
市町計	20,676		0.46	20,980		1.47	20,907		-0.35	21,456		2.63	21,769		1.46
大津圏域	20,517		-1.03	21,518		4.88	21,267		-1.17	21,570		1.42	21,622		0.24
湖南圏域	20,977		1.74	21,270		1.40	21,877		2.85	21,987		0.50	22,010		0.10
甲賀圏域	21,053		0.64	21,082		0.14	20,809		-1.29	20,719		-0.43	21,097		1.82
東近江圏域	19,846		0.83	19,886		0.20	19,464		-2.12	19,804		1.75	21,039		6.24
湖東圏域	21,390		0.82	21,501		0.52	21,139		-1.68	22,158		4.82	22,315		0.71
湖北圏域	22,014		0.37	21,828		-0.84	21,416		-1.89	22,480		4.97	22,795		1.40
湖西圏域	16,963		0.13	16,877		-0.51	17,984		6.56	21,698		20.65	21,640		-0.27

6-4. 1人当り保険料（税）（現年度調定額） 介護分

保険者名	平成25年度			平成26年度			平成27年度			平成28年度			平成29年度		
	金額 円	順位	伸率 %	金額 円	順位	伸率 %	金額 円	順位	伸率 %	金額 円	順位	伸率 %	金額 円	順位	伸率 %
大津市	21,594	16	-1.47	22,817	10	5.66	23,354	10	2.35	20,998	16	-10.09	21,153	18	0.74
彦根市	22,371	12	0.97	22,510	12	0.62	22,311	14	-0.88	23,780	11	6.58	24,059	12	1.17
長浜市	22,645	8	1.34	22,498	13	-0.65	27,475	3	22.12	27,451	3	-0.09	27,671	2	0.80
近江八幡市	22,734	7	0.88	23,091	9	1.57	23,053	11	-0.16	23,321	13	1.16	23,705	13	1.65
東近江市	19,714	19	0.90	19,781	19	0.34	19,823	18	0.21	20,105	19	1.42	23,617	14	17.47
草津市	29,091	1	35.69	34,063	1	17.09	34,173	1	0.32	29,200	1	-14.55	29,856	1	2.25
守山市	29,020	2	27.02	29,607	2	2.02	27,540	2	-6.98	27,466	2	-0.27	27,433	3	-0.12
栗東市	23,872	4	-1.08	24,239	5	1.54	24,661	7	1.74	24,231	9	-1.74	24,758	10	2.17
野洲市	25,369	3	17.72	25,827	3	1.81	26,062	4	0.91	26,059	6	-0.01	26,383	6	1.24
湖南市	22,431	11	0.72	24,037	6	7.16	25,218	6	4.91	24,784	8	-1.72	25,251	8	1.88
甲賀市	23,536	5	1.13	23,453	7	-0.35	25,686	5	9.52	25,376	7	-1.21	26,154	7	3.07
日野町	22,133	13	0.14	21,555	15	-2.61	20,765	16	-3.67	20,992	17	1.09	21,235	17	1.16
竜王町	22,549	9	-1.68	21,736	14	-3.61	22,446	13	3.27	23,291	14	3.76	23,216	16	-0.32
愛荘町	19,845	18	-0.48	20,803	17	4.83	19,551	19	-6.02	27,209	5	39.17	26,639	5	-2.09
豊郷町	22,539	10	-4.05	22,531	11	-0.04	22,153	15	-1.68	23,425	12	5.74	24,177	11	3.21
甲良町	21,696	14	6.08	24,278	4	11.90	23,709	9	-2.34	23,786	10	0.32	25,022	9	5.20
多賀町	21,626	15	-3.29	20,393	18	-5.70	20,360	17	-0.16	20,976	18	3.03	20,367	19	-2.90
米原市	23,173	6	1.25	23,250	8	0.33	22,691	12	-2.40	22,655	15	-0.16	23,253	15	2.64
高島市	21,558	17	0.40	21,322	16	-1.09	24,622	8	15.48	27,359	4	11.12	26,904	4	-1.66
市計	23,125		5.08	23,993		3.75	24,911		3.83	24,116		-3.19	24,697		2.41
町計	21,570		-0.48	21,730		0.74	21,178		-2.54	23,472		10.83	23,570		0.42
市町計	23,031		4.74	23,858		3.59	24,688		3.48	24,078		-2.47	24,631		2.30
大津圏域	21,594		-1.47	22,817		5.66	23,354		2.35	20,998		-10.09	21,153		0.74
湖南圏域	27,442		22.93	29,693		8.20	29,351		-1.15	27,303		-6.98	27,704		1.47
甲賀圏域	23,136		0.99	23,664		2.28	25,517		7.83	25,160		-1.40	25,827		2.65
東近江圏域	21,160		0.63	21,212		0.25	21,179		-0.16	21,470		1.37	23,395		8.97
湖東圏域	21,969		0.57	22,301		1.51	21,938		-1.63	24,048		9.62	24,267		0.91
湖北圏域	22,765		1.32	22,667		-0.43	26,389		16.42	26,368		-0.08	26,683		1.19
湖西圏域	21,558		0.40	21,322		-1.09	24,622		15.48	27,359		11.12	26,904		-1.66

調定額(介護分)を介護保険第2号被保険者数で除しています。

## 7. 収納率（一般＋退職）

保険者名	平成25年度			平成26年度			平成27年度			平成28年度			平成29年度		
	%	順位	前年差	%	順位	前年差	%	順位	前年差	%	順位	前年差	%	順位	前年差
大津市	93.432	16	0.594	93.716	16	0.284	93.853	15	0.137	94.151	15	0.298	94.422	16	0.271
彦根市	93.160	17	1.344	93.952	14	0.792	94.533	11	0.581	95.032	8	0.499	95.691	5	0.659
長浜市	93.719	11	0.498	94.229	11	0.510	94.319	12	0.090	94.726	11	0.407	94.881	13	0.155
近江八幡市	94.191	8	0.522	94.201	13	0.010	94.702	8	0.501	94.798	10	0.096	95.403	8	0.605
東近江市	95.334	5	0.262	95.257	4	-0.077	95.232	4	-0.025	95.411	5	0.179	95.559	6	0.148
草津市	91.379	19	0.924	92.469	17	1.090	92.311	18	-0.158	92.938	18	0.627	92.814	18	-0.124
守山市	93.594	14	0.620	93.869	15	0.275	93.550	16	-0.319	94.252	14	0.702	94.791	14	0.539
栗東市	91.715	18	1.708	91.388	19	-0.327	91.630	19	0.242	92.341	19	0.711	92.537	19	0.196
野洲市	95.335	4	0.493	95.199	6	-0.136	94.835	6	-0.364	94.577	13	-0.258	94.917	12	0.340
湖南市	93.646	13	2.490	95.238	5	1.592	94.186	14	-1.052	94.583	12	0.397	94.100	17	-0.483
甲賀市	95.192	6	0.970	94.988	8	-0.204	95.024	5	0.036	95.203	7	0.179	95.481	7	0.278
日野町	95.704	3	-0.023	96.657	3	0.953	95.862	3	-0.795	96.487	3	0.625	96.342	3	-0.145
竜王町	96.364	2	-0.023	96.799	2	0.435	97.016	2	0.217	97.213	2	0.197	96.805	2	-0.408
愛荘町	94.129	9	-0.142	94.277	9	0.148	94.567	10	0.290	93.851	17	-0.716	95.255	9	1.404
豊郷町	93.703	12	0.261	94.243	10	0.540	94.671	9	0.428	94.980	9	0.309	95.033	10	0.053
甲良町	93.475	15	-0.208	92.360	18	-1.115	93.230	17	0.870	95.458	4	2.228	94.990	11	-0.468
多賀町	99.825	1	0.823	99.594	1	-0.231	99.010	1	-0.584	99.021	1	0.011	98.679	1	-0.342
米原市	93.791	10	-0.647	94.228	12	0.437	94.749	7	0.521	95.323	6	0.574	95.839	4	0.516
高島市	94.692	7	0.610	95.062	7	0.370	94.231	13	-0.831	94.051	16	-0.180	94.472	15	0.421
市計	93.637		0.774	93.991		0.354	94.029		0.038	94.367		0.338	94.634		0.267
町計	95.391		0.003	95.661		0.270	95.626		-0.035	95.907		0.281	96.081		0.174
市町計	93.734		0.737	94.082		0.348	94.116		0.034	94.452		0.336	94.714		0.262
医師国保	100.000		0.000	100.000		0.000	100.000		0.000	100.000		0.000	100.000		0.000
県計	93.911		0.742	94.254		0.343	94.296		0.042	94.629		0.333	94.888		0.259
大津圏域	93.432		0.594	93.716		0.284	93.853		0.137	94.151		0.298	94.422		0.271
湖南圏域	92.607		0.937	93.017		0.410	92.881		-0.136	93.398		0.517	93.570		0.172
甲賀圏域	94.611		1.548	95.082		0.471	94.696		-0.386	94.961		0.265	94.948		-0.013
東近江圏域	95.019		0.312	95.091		0.072	95.197		0.106	95.387		0.190	95.644		0.257
湖東圏域	93.645		1.032	94.192		0.547	94.690		0.498	95.095		0.405	95.706		0.611
湖北圏域	93.737		0.218	94.229		0.492	94.418		0.189	94.862		0.444	95.099		0.237
湖西圏域	94.692		0.610	95.062		0.370	94.231		-0.831	94.051		-0.180	94.472		0.421
全国															
市	90.06		0.57	90.62		0.56	91.13		0.56	91.61		0.48			
町村	93.83		0.36	94.18		0.35	94.48		0.32	94.85		0.37			
計	90.42		0.56	90.95		0.53	91.45		0.55	91.92		0.47			

全国計は国保組合を除く

## 8. 収納率（一般被保険者分）

保険者名	平成25年度			平成26年度			平成27年度			平成28年度			平成29年度		
	%	順位	前年差	%	順位	前年差	%	順位	前年差	%	順位	前年差	%	順位	前年差
大津市	93.008	15	0.694	93.407	16	0.399	93.667	15	0.260	94.043	15	0.376	94.377	16	0.334
彦根市	92.786	17	1.465	93.553	14	0.767	94.279	11	0.726	94.900	8	0.621	95.651	5	0.751
長浜市	93.061	14	0.582	93.680	13	0.619	93.944	13	0.264	94.503	11	0.559	94.771	13	0.268
近江八幡市	93.727	8	0.648	93.879	12	0.152	94.519	8	0.640	94.700	10	0.181	95.349	8	0.649
東近江市	94.997	4	0.444	94.904	5	-0.093	94.999	4	0.095	95.270	6	0.271	95.484	6	0.214
草津市	90.796	19	1.080	92.050	17	1.254	91.997	18	-0.053	92.794	18	0.797	92.769	18	-0.025
守山市	93.102	13	0.637	93.467	15	0.365	93.201	16	-0.266	94.075	14	0.874	94.711	14	0.636
栗東市	91.305	18	2.002	90.937	19	-0.368	91.314	19	0.377	92.209	19	0.895	92.479	19	0.270
野洲市	94.945	5	0.571	94.820	6	-0.125	94.543	7	-0.277	94.455	12	-0.088	94.869	12	0.414
湖南市	93.120	12	3.045	94.919	4	1.799	93.909	14	-1.010	94.380	13	0.471	94.025	17	-0.355
甲賀市	94.823	6	1.157	94.759	8	-0.064	94.833	5	0.074	95.030	7	0.197	95.400	7	0.370
日野町	95.230	3	-0.133	96.306	3	1.076	95.554	3	-0.752	96.331	3	0.777	96.241	3	-0.090
竜王町	95.830	2	0.010	96.547	2	0.717	96.872	2	0.325	97.157	2	0.285	96.787	2	-0.370
愛荘町	93.727	8	-0.048	93.962	9	0.235	94.379	10	0.417	93.780	17	-0.599	95.321	9	1.541
豊郷町	93.314	11	0.562	93.926	11	0.612	94.433	9	0.507	94.874	9	0.441	94.982	10	0.108
甲良町	92.915	16	-0.297	91.850	18	-1.065	93.001	17	1.151	95.410	4	2.409	94.952	11	-0.458
多賀町	99.822	1	0.979	99.566	1	-0.256	98.923	1	-0.643	98.972	1	0.049	98.657	1	-0.315
米原市	93.338	10	-0.590	93.957	10	0.619	94.581	6	0.624	95.296	5	0.715	95.789	4	0.493
高島市	94.396	7	0.684	94.783	7	0.387	94.009	12	-0.774	93.898	16	-0.111	94.392	15	0.494
市計	93.178		0.918	93.622		0.444	93.773		0.151	94.224		0.451	94.570		0.346
町計	94.939		0.037	95.320		0.381	95.395		0.075	95.806		0.411	96.054		0.248
市町計	93.273		0.877	93.713		0.440	93.860		0.147	94.311		0.451	94.652		0.341
医師国保	100.000		0.000	100.000		0.000	100.000		0.000	100.000		0.000	100.000		0.000
県計	93.484		0.879	93.912		0.428	94.060		0.148	94.498		0.438	94.831		0.333
大津圏域	93.008		0.694	93.407		0.399	93.667		0.260	94.043		0.376	94.377		0.334
湖南圏域	92.100		1.077	92.589		0.489	92.552		-0.037	93.247		0.695	93.509		0.262
甲賀圏域	94.181		1.882	94.819		0.638	94.470		-0.349	94.775		0.305	94.868		0.093
東近江圏域	94.611		0.439	94.748		0.137	94.975		0.227	95.265		0.290	95.576		0.311
湖東圏域	93.252		1.166	93.809		0.557	94.449		0.640	94.978		0.529	95.680		0.702
湖北圏域	93.129		0.297	93.748		0.619	94.091		0.343	94.684		0.593	95.003		0.319
湖西圏域	94.396		0.684	94.783		0.387	94.009		-0.774	93.898		-0.111	94.392		0.494
全国															
市	89.60		0.65	90.26		0.66	90.89		0.63	91.46		0.57			
町村	93.50		0.42	93.91		0.41	94.31		0.40	94.75		0.44			
計	89.97		0.63	90.59		0.62	91.21		0.62	91.77		0.56			

全国計は国保組合を除く

## 9. 収納率（退職被保険者等分）

保険者名	平成25年度			平成26年度			平成27年度			平成28年度			平成29年度		
	%	順位	前年差	%	順位	前年差	%	順位	前年差	%	順位	前年差	%	順位	前年差
大津市	97.944	8	0.222	97.626	13	-0.318	97.226	17	-0.400	97.424	14	0.198	97.342	15	-0.082
彦根市	97.440	16	0.029	98.560	7	1.120	98.919	4	0.359	99.142	4	0.223	98.427	9	-0.715
長浜市	98.201	5	0.147	98.671	6	0.470	98.483	7	-0.188	98.776	7	0.293	98.970	5	0.194
近江八幡市	97.728	11	-0.015	97.287	17	-0.441	97.361	16	0.074	97.098	16	-0.263	98.166	10	1.068
東近江市	98.044	7	-1.203	98.743	5	0.699	98.685	6	-0.058	99.099	5	0.414	99.422	3	0.323
草津市	96.810	18	-0.147	97.401	15	0.591	97.992	12	0.591	97.935	12	-0.057	96.270	17	-1.665
守山市	97.743	10	0.443	97.874	11	0.131	98.336	9	0.462	98.483	9	0.147	98.482	7	-0.001
栗東市	95.989	19	-0.587	97.371	16	1.382	98.156	10	0.785	97.433	13	-0.723	97.674	12	0.241
野洲市	98.369	4	0.109	98.796	3	0.427	98.856	5	0.060	97.167	15	-1.689	97.032	16	-0.135
湖南市	97.655	12	-1.121	98.275	10	0.620	98.103	11	-0.172	99.387	3	1.284	97.660	13	-1.727
甲賀市	97.870	9	0.019	97.016	18	-0.854	97.385	15	0.369	98.784	6	1.399	98.693	6	-0.091
日野町	98.686	3	0.805	99.302	2	0.616	99.309	3	0.007	99.775	2	0.466	99.986	1	0.211
竜王町	99.450	2	0.238	98.749	4	-0.701	98.462	8	-0.287	98.398	10	-0.064	97.512	14	-0.886
愛荘町	97.535	15	-0.130	97.706	12	0.171	97.689	14	-0.017	95.971	18	-1.718	90.386	19	-5.585
豊郷町	97.549	14	-1.174	98.366	8	0.817	99.605	2	1.239	98.655	8	-0.950	98.984	4	0.329
甲良町	98.141	6	-0.146	97.487	14	-0.654	96.435	19	-1.052	96.519	17	0.084	95.966	18	-0.553
多賀町	99.843	1	0.018	99.808	1	-0.035	100.000	1	0.192	100.000	1	0.000	99.737	2	-0.263
米原市	97.013	17	-0.642	96.585	19	-0.428	96.765	18	0.180	95.877	19	-0.888	98.031	11	2.154
高島市	97.565	13	0.298	98.281	9	0.716	97.908	13	-0.373	98.291	11	0.383	98.439	8	0.148
市計	97.682		-0.109	97.903		0.221	97.951		0.048	98.115		0.164	98.090		-0.025
町計	98.583		0.157	98.691		0.108	98.626		-0.065	98.311		-0.315	97.280		-1.031
市町計	97.742		-0.091	97.953		0.211	97.994		0.041	98.127		0.133	98.036		-0.091
大津圏域	97.944		0.222	97.626		-0.318	97.226		-0.400	97.424		0.198	97.342		-0.082
湖南圏域	97.182		-0.026	97.782		0.600	98.289		0.507	97.828		-0.461	97.326		-0.502
甲賀圏域	97.791		-0.395	97.468		-0.323	97.645		0.177	99.002		1.357	98.337		-0.665
東近江圏域	98.101		-0.429	98.294		0.193	98.281		-0.013	98.379		0.098	98.946		0.567
湖東圏域	97.691		-0.092	98.467		0.776	98.713		0.246	98.579		-0.134	97.332		-1.247
湖北圏域	97.919		-0.036	98.188		0.269	98.108		-0.080	98.172		0.064	98.780		0.608
湖西圏域	97.565		0.298	98.281		0.716	97.908		-0.373	98.291		0.383	98.439		0.148
全国															
市	96.30		0.25	96.50		0.20	96.70		0.20	96.91		0.21			
町村	97.59		0.04	97.72		0.13	97.74		0.02	97.81		0.07			
計	96.44		0.23	96.64		0.20	96.81		0.17	97.01		0.20			



# 10. 1人当り療養諸費（一般）

保険者名	平成25年度			平成26年度			平成27年度			平成28年度			平成29年度		
	費用額 円	順位	伸率 %	費用額 円	順位	伸率 %	費用額 円	順位	伸率 %	費用額 円	順位	伸率 %	費用額 円	順位	伸率 %
大津市	328,781	8	4.39	341,994	7	4.02	360,870	7	5.52	362,696	6	0.51	370,657	8	2.19
彦根市	305,873	12	1.44	309,271	18	1.11	330,096	17	6.73	321,839	18	-2.50	337,881	18	4.98
長浜市	321,760	10	5.13	340,515	9	5.83	357,374	9	4.95	362,343	7	1.39	368,261	9	1.63
近江八幡市	330,310	7	5.69	346,815	3	5.00	367,934	3	6.09	381,349	2	3.65	384,050	3	0.71
東近江市	304,109	13	2.80	321,519	16	5.72	342,224	12	6.44	359,191	11	4.96	362,578	11	0.94
草津市	326,040	9	6.94	342,169	6	4.95	362,009	6	5.80	367,823	5	1.61	379,548	6	3.19
守山市	318,873	11	5.91	328,234	13	2.94	349,533	11	6.49	361,488	8	3.42	356,051	14	-1.50
栗東市	297,967	17	4.04	309,662	17	3.92	324,382	19	4.75	333,275	16	2.74	353,321	15	6.01
野洲市	332,375	4	-0.55	360,213	1	8.38	359,260	8	-0.26	369,222	4	2.77	381,548	5	3.34
湖南市	283,303	19	1.67	304,927	19	7.63	328,231	18	7.64	340,254	14	3.66	347,136	16	2.02
甲賀市	332,205	5	4.83	341,223	8	2.71	350,302	10	2.66	356,714	12	1.83	365,574	10	2.48
日野町	300,949	16	-4.05	335,195	12	11.38	363,029	5	8.30	355,564	13	-2.06	359,105	12	1.00
竜王町	346,213	2	11.19	346,257	4	0.01	363,313	4	4.93	375,161	3	3.26	452,751	1	20.68
愛荘町	285,682	18	-3.66	322,635	15	12.94	331,957	15	2.89	332,076	17	0.04	329,359	19	-0.82
豊郷町	303,113	15	7.10	335,729	11	10.76	341,808	13	1.81	311,391	19	-8.90	338,809	17	8.81
甲良町	304,051	14	7.51	323,616	14	6.43	330,906	16	2.25	340,083	15	2.77	383,101	4	12.65
多賀町	373,775	1	12.64	354,147	2	-5.25	403,611	1	13.97	392,057	1	-2.86	385,100	2	-1.77
米原市	335,481	3	7.77	344,771	5	2.77	369,686	2	7.23	361,237	9	-2.29	358,527	13	-0.75
高島市	330,372	6	3.41	336,775	10	1.94	340,026	14	0.97	360,670	10	6.07	372,942	7	3.40
市計	320,779		4.24	334,405		4.25	351,806		5.20	357,959		1.75	365,894		2.22
町計	310,944		2.50	334,114		7.45	353,337		5.75	349,390		-1.12	368,215		5.39
市町計	320,215		4.15	334,388		4.43	351,894		5.24	357,463		1.58	366,029		2.40
医師国保	152,628		0.10	145,239		-4.84	168,810		16.23	173,566		2.82	165,551		-4.62
県計	317,867		4.11	331,696		4.35	349,252		5.29	354,759		1.58	363,015		2.33
大津圏域	328,781		4.39	341,994		4.02	360,870		5.52	362,696		0.51	370,657		2.19
湖南圏域	319,820		4.81	335,365		4.86	351,235		4.73	359,917		2.47	369,122		2.56
甲賀圏域	314,002		3.74	327,629		4.34	341,939		4.37	350,449		2.49	358,589		2.32
東近江圏域	315,112		3.59	333,015		5.68	354,401		6.42	367,478		3.69	374,423		1.89
湖東圏域	306,395		2.09	315,727		3.05	334,945		6.09	327,298		-2.28	341,964		4.48
湖北圏域	324,946		5.75	341,503		5.10	360,231		5.48	362,085		0.51	366,019		1.09
湖西圏域	330,372		3.41	336,775		1.94	340,026		0.97	360,670		6.07	372,942		3.40
全国															
市	319,960		3.00	329,696		3.04	346,394		5.06	350,434		1.17			
町村	328,219		3.24	339,203		3.35	356,401		5.07	360,432		1.13			
計	320,756		3.02	330,607		3.07	347,352		5.06	351,392		1.16			

全国計は国保組合を除く

# 1 1. 1人当り療養諸費（退職者）

保険者名	平成25年度			平成26年度			平成27年度			平成28年度			平成29年度		
	費用額 円	順位	伸率 %	費用額 円	順位	伸率 %	費用額 円	順位	伸率 %	費用額 円	順位	伸率 %	費用額 円	順位	伸率 %
大津市	388,653	5	1.86	393,220	5	1.18	423,628	2	7.73	399,389	7	-5.72	437,125	7	9.45
彦根市	362,529	12	9.08	387,220	8	6.81	408,015	5	5.37	386,291	8	-5.32	454,447	6	17.64
長浜市	343,435	14	-5.64	335,993	17	-2.17	379,993	11	13.10	360,784	13	-5.06	346,660	13	-3.91
近江八幡市	362,893	11	6.32	361,914	13	-0.27	411,853	4	13.80	358,902	14	-12.86	307,962	16	-14.19
東近江市	368,464	9	-0.32	389,458	7	5.70	420,899	3	8.07	376,696	10	-10.50	348,478	11	-7.49
草津市	377,048	7	-0.48	381,062	9	1.06	363,481	15	-4.61	355,787	15	-2.12	346,820	12	-2.52
守山市	318,325	19	1.33	340,883	16	7.09	372,312	14	9.22	371,498	12	-0.22	425,055	9	14.42
栗東市	389,376	4	20.21	373,252	11	-4.14	384,472	10	3.01	329,342	16	-14.34	281,255	18	-14.60
野洲市	411,863	1	9.86	379,982	10	-7.74	375,954	13	-1.06	490,359	2	30.43	482,168	4	-1.67
湖南市	369,319	8	4.41	423,327	3	14.62	386,158	9	-8.78	431,229	4	11.67	575,884	1	33.54
甲賀市	368,357	10	-6.28	391,868	6	6.38	407,408	6	3.97	417,811	5	2.55	433,287	8	3.70
日野町	325,747	17	-12.86	348,810	14	7.08	315,932	16	-9.43	262,494	18	-16.91	292,355	17	11.38
竜王町	343,245	15	-2.89	333,110	18	-2.95	304,223	18	-8.67	196,857	19	-35.29	488,586	3	148.19
愛荘町	335,460	16	4.73	434,798	2	29.61	407,372	7	-6.31	400,277	6	-1.74	196,816	19	-50.83
豊郷町	391,231	3	10.26	458,021	1	17.07	494,951	1	8.06	608,125	1	22.87	491,499	2	-19.18
甲良町	378,448	6	25.01	273,143	19	-27.83	280,167	19	2.57	276,743	17	-1.22	480,414	5	73.60
多賀町	392,634	2	12.78	369,094	12	-6.00	314,799	17	-14.71	447,726	3	42.23	392,997	10	-12.22
米原市	323,638	18	-8.62	342,974	15	5.97	379,230	12	10.57	371,959	11	-1.92	319,712	15	-14.05
高島市	361,882	13	3.20	401,482	4	10.94	390,073	8	-2.84	377,055	9	-3.34	345,020	14	-8.50
市計	367,596		1.15	377,855		2.79	398,958		5.58	386,432		-3.14	394,824		2.17
町計	348,690		0.17	369,640		6.01	343,465		-7.08	330,260		-3.84	357,475		8.24
市町計	366,245		1.09	377,291		3.02	395,013		4.70	382,594		-3.14	392,246		2.52
大津圏域	388,653		1.86	393,220		1.18	423,628		7.73	399,389		-5.72	437,125		9.45
湖南圏域	370,836		5.30	368,714		-0.57	372,159		0.93	385,470		3.58	394,745		2.41
甲賀圏域	368,712		-2.67	403,061		9.32	400,236		-0.70	422,128		5.47	477,456		13.11
東近江圏域	359,937		0.30	372,007		3.35	397,472		6.85	346,062		-12.93	337,048		-2.60
湖東圏域	363,578		9.69	390,242		7.33	396,826		1.69	398,333		0.38	417,747		4.87
湖北圏域	338,846		-6.28	337,558		-0.38	379,818		12.52	363,368		-4.33	340,499		-6.29
湖西圏域	361,882		3.20	401,482		10.94	390,073		-2.84	377,055		-3.34	345,020		-8.50
全国															
市	392,094		0.64	393,681		0.40	413,402		5.01	412,771		-0.15			
町村	375,464		0.51	376,532		0.28	395,270		4.98	391,960		-0.84			
計	390,140		0.62	391,634		0.38	411,224		5.00	410,263		-0.23			

## 12. 1人当り療養諸費（一般＋退職）

保険者名	平成25年度			平成26年度			平成27年度			平成28年度			平成29年度		
	費用額 円	順位	伸率 %	費用額 円	順位	伸率 %	費用額 円	順位	伸率 %	費用額 円	順位	伸率 %	費用額 円	順位	伸率 %
大津市	332,777	7	4.02	344,904	5	3.64	363,470	4	5.38	363,726	6	0.07	371,564	8	2.15
彦根市	309,126	13	1.88	313,597	18	1.45	333,422	16	6.32	323,442	18	-2.99	339,315	18	4.91
長浜市	323,914	10	3.88	340,123	11	5.00	358,930	8	5.53	362,271	7	0.93	367,724	9	1.51
近江八幡市	333,289	6	5.68	347,981	3	4.41	370,442	2	6.45	380,548	2	2.73	382,535	5	0.52
東近江市	309,941	12	2.50	326,859	15	5.46	346,822	13	6.11	359,828	11	3.75	362,299	11	0.69
草津市	329,710	9	6.10	344,369	8	4.45	362,068	5	5.14	367,553	4	1.51	379,214	6	3.17
守山市	318,829	11	5.49	329,106	14	3.22	350,764	11	6.58	361,808	8	3.15	357,330	14	-1.24
栗東市	304,132	16	5.19	313,170	19	2.97	326,896	19	4.38	333,179	17	1.92	352,542	15	5.81
野洲市	339,419	3	0.40	361,720	1	6.57	360,193	6	-0.42	373,650	3	3.74	383,572	4	2.66
湖南市	291,652	18	1.85	314,182	17	7.72	331,479	17	5.51	343,237	14	3.55	351,036	16	2.27
甲賀市	335,759	4	3.30	345,487	4	2.90	354,093	10	2.49	359,284	12	1.47	367,133	10	2.18
日野町	303,760	17	-5.39	336,472	12	10.77	359,648	7	6.89	351,535	13	-2.26	357,414	13	1.67
竜王町	345,834	2	9.01	344,900	6	-0.27	358,237	9	3.87	366,473	5	2.30	453,699	1	23.80
愛荘町	290,033	19	-2.98	330,840	13	14.07	336,202	15	1.62	334,372	16	-0.54	327,403	19	-2.08
豊郷町	309,049	14	6.99	342,245	9	10.74	348,153	12	1.73	318,955	19	-8.39	340,680	17	6.81
甲良町	308,970	15	8.74	320,839	16	3.84	328,510	18	2.39	337,988	15	2.89	385,099	3	13.94
多賀町	376,065	1	12.60	355,576	2	-5.45	397,317	1	11.74	394,547	1	-0.70	385,261	2	-2.35
米原市	334,306	5	5.83	344,621	7	3.09	370,334	3	7.46	361,724	9	-2.32	357,571	12	-1.15
高島市	332,672	8	3.32	340,851	10	2.46	342,539	14	0.50	361,243	10	5.46	372,379	7	3.08
市計	324,502		3.85	337,356		3.96	354,223		5.00	358,887		1.32	366,386		2.09
町計	314,669		2.09	336,986		7.09	352,709		4.67	348,651		-1.15	367,997		5.55
市町計	323,927		3.75	337,334		4.14	354,135		4.98	358,291		1.17	366,480		2.29
医師国保	152,628		0.10	145,239		-4.84	168,810		16.23	173,566		2.82	165,551		-4.62
県計	321,718		3.72	334,785		4.06	351,598		5.02	355,663		1.16	363,510		2.21
大津圏域	332,777		4.02	344,904		3.64	363,470		5.38	363,726		0.07	371,564		2.15
湖南圏域	323,687		4.75	337,451		4.25	352,203		4.37	360,620		2.39	369,481		2.46
甲賀圏域	319,355		2.78	333,811		4.53	345,583		3.53	353,213		2.21	361,059		2.22
東近江圏域	319,366		3.16	336,165		5.26	357,014		6.20	366,676		2.71	373,649		1.90
湖東圏域	310,154		2.58	320,176		3.23	337,799		5.50	329,257		-2.53	342,988		4.17
湖北圏域	326,327		4.33	341,165		4.55	361,574		5.98	362,144		0.16	365,386		0.90
湖西圏域	332,672		3.32	340,851		2.46	342,539		0.50	361,243		5.46	372,379		3.08
全国															
市	323,810		2.73	332,614		2.72	348,791		4.86	351,925		0.90			
町村	331,326		2.96	341,353		3.03	358,176		4.93	361,400		0.90			
計	324,543		2.75	333,461		2.75	349,697		4.87	352,839		0.90			

全国計は国保組合を除く

### 13. 1人当り基準総所得金額

保険者名	平成25年度				平成26年度				平成27年度				平成28年度				平成29年度			
	金額 円	順位	伸率 %		金額 円	順位	伸率 %		金額 円	順位	伸率 %		金額 円	順位	伸率 %		金額 円	順位	伸率 %	
大津市	611,741	5	-0.02		640,915	6	4.77		613,665	6	-4.25		622,172	6	1.39		624,882	6	0.44	
彦根市	545,097	14	0.70		572,430	13	5.01		552,684	12	-3.45		574,388	12	3.93		583,969	13	1.67	
長浜市	559,881	13	1.34		551,605	15	-1.48		550,333	13	-0.23		564,193	13	2.52		583,246	14	3.38	
近江八幡市	561,179	12	1.47		600,507	8	7.01		582,553	10	-2.99		600,492	9	3.08		606,332	8	0.97	
東近江市	574,192	9	2.46		593,715	9	3.40		576,074	11	-2.97		599,804	10	4.12		602,238	10	0.41	
草津市	714,978	2	1.44		725,954	2	1.54		734,351	2	1.16		720,567	2	-1.88		698,344	2	-3.08	
守山市	672,040	3	-0.10		682,090	3	1.50		679,447	3	-0.39		685,286	4	0.86		686,770	3	0.22	
栗東市	844,622	1	-3.23		870,085	1	3.01		865,643	1	-0.51		841,083	1	-2.84		826,868	1	-1.69	
野洲市	637,625	4	-1.64		671,584	4	5.33		627,235	4	-6.60		627,186	5	-0.01		641,856	5	2.34	
湖南市	609,163	7	2.33		658,264	5	8.06		599,843	7	-8.88		611,160	7	1.89		622,409	7	1.84	
甲賀市	567,442	10	1.17		584,949	11	3.09		598,978	8	2.40		585,307	11	-2.28		604,101	9	3.21	
日野町	565,805	11	-1.73		568,008	14	0.39		541,061	14	-4.74		559,275	14	3.37		579,058	15	3.54	
竜王町	611,159	6	-3.22		618,061	7	1.13		623,068	5	0.81		708,839	3	13.77		672,450	4	-5.13	
愛荘町	586,065	8	-1.47		579,854	12	-1.06		593,764	9	2.40		602,359	8	1.45		601,554	11	-0.13	
豊郷町	431,323	19	3.95		434,960	19	0.84		455,218	18	4.66		475,212	18	4.39		524,336	18	10.34	
甲良町	441,165	18	0.60		452,313	18	2.53		441,761	19	-2.33		433,054	19	-1.97		480,892	19	11.05	
多賀町	543,955	15	-3.04		589,016	10	8.28		537,655	15	-8.72		553,568	15	2.96		587,331	12	6.10	
米原市	532,147	17	-3.70		531,404	17	-0.14		522,244	16	-1.72		545,045	17	4.37		576,583	16	5.79	
高島市	541,272	16	3.87		532,243	16	-1.67		521,720	17	-1.98		546,023	16	4.66		550,271	17	0.78	

特別控除額以下の譲渡所得を控除した額(調整交付金用)

#### 14. 受診率（年間被保険者100人当たり受診件数）（入院）（一般）

保険者名	平成25年度			平成26年度			平成27年度			平成28年度			平成29年度		
	%	順位	前年差	%	順位	前年差	%	順位	前年差	%	順位	前年差	%	順位	前年差
大津市	22.564	7	0.635	23.222	10	0.658	23.801	7	0.579	23.541	8	-0.260	23.488	10	-0.053
彦根市	19.711	17	-0.175	19.500	18	-0.211	20.470	18	0.970	20.368	17	-0.102	21.234	17	0.866
長浜市	22.033	8	3.269	22.634	13	0.601	22.771	10	0.137	22.668	11	-0.103	22.762	14	0.094
近江八幡市	21.095	13	0.292	22.641	12	1.546	23.058	8	0.417	24.941	3	1.883	24.623	7	-0.318
東近江市	21.212	11	-0.010	22.588	14	1.376	24.317	6	1.729	24.822	6	0.505	24.660	6	-0.162
草津市	21.164	12	0.173	22.155	15	0.991	22.365	12	0.210	22.523	14	0.158	23.289	11	0.766
守山市	20.404	15	1.034	20.348	17	-0.056	21.392	17	1.044	22.557	12	1.165	21.719	16	-0.838
栗東市	17.998	19	0.119	18.535	19	0.537	18.187	19	-0.348	18.807	19	0.620	19.990	19	1.183
野洲市	22.618	6	-0.943	24.421	5	1.803	23.037	9	-1.384	23.326	9	0.289	24.965	3	1.639
湖南市	19.121	18	-1.252	21.083	16	1.962	21.621	15	0.538	22.847	10	1.226	23.063	12	0.216
甲賀市	25.179	2	0.831	25.322	2	0.143	24.731	4	-0.591	24.908	4	0.177	25.422	2	0.514
日野町	20.875	14	-2.426	23.796	7	2.921	25.765	2	1.969	24.875	5	-0.890	24.829	5	-0.046
竜王町	24.479	3	0.442	25.129	3	0.650	25.188	3	0.059	27.261	1	2.073	24.362	8	-2.899
愛荘町	20.153	16	-1.611	23.399	9	3.246	22.036	14	-1.363	22.541	13	0.505	21.897	15	-0.644
豊郷町	21.279	10	1.828	24.794	4	3.515	22.102	13	-2.692	18.855	18	-3.247	21.085	18	2.230
甲良町	21.380	9	3.505	23.059	11	1.679	21.559	16	-1.500	22.284	16	0.725	24.843	4	2.559
多賀町	29.002	1	1.306	26.023	1	-2.979	30.791	1	4.768	26.421	2	-4.370	26.674	1	0.253
米原市	23.674	5	2.623	23.432	8	-0.242	24.644	5	1.212	22.518	15	-2.126	22.989	13	0.471
高島市	24.086	4	0.064	24.217	6	0.131	22.416	11	-1.801	23.570	7	1.154	24.340	9	0.770
市計	21.767		0.613	22.456		0.689	22.820		0.364	23.068		0.248	23.330		0.262
町計	22.082		-0.222	24.128		2.046	24.360		0.232	23.794		-0.566	23.795		0.001
市町計	21.785		0.566	22.552		0.767	22.909		0.357	23.110		0.201	23.357		0.247
医師国保	7.411		0.043	6.373		-1.038	7.507		1.134	7.987		0.480	7.259		-0.728
県計	21.584		0.558	22.322		0.738	22.686		0.364	22.888		0.202	23.115		0.227
大津圏域	22.564		0.635	23.222		0.658	23.801		0.579	23.541		-0.260	23.488		-0.053
湖南圏域	20.595		0.186	21.377		0.782	21.429		0.052	21.956		0.527	22.551		0.595
甲賀圏域	22.924		0.054	23.735		0.811	23.552		-0.183	24.124		0.572	24.528		0.404
東近江圏域	21.290		-0.111	22.844		1.554	24.052		1.208	24.990		0.938	24.648		-0.342
湖東圏域	20.419		0.073	20.862		0.443	21.371		0.509	20.984		-0.387	21.807		0.823
湖北圏域	22.414		3.121	22.819		0.405	23.205		0.386	22.633		-0.572	22.814		0.181
湖西圏域	24.086		0.064	24.217		0.131	22.416		-1.801	23.570		1.154	24.340		0.770
全国															
市	22.061		0.130	22.329		0.268	22.809		0.480	23.172		0.363			
町村	25.172		0.236	25.552		0.380	26.063		0.511	26.437		0.374			
計	22.361		0.138	22.638		0.277	23.120		0.482	23.485		0.365			

全国計は国保組合を除く

# 15. 受診率（年間被保険者100人当たり受診件数）（入院外）（一般）

保険者名	平成25年度			平成26年度			平成27年度			平成28年度			平成29年度		
	%	順位	前年差	%	順位	前年差	%	順位	前年差	%	順位	前年差	%	順位	前年差
大津市	826.542	5	15.816	837.769	5	11.227	854.484	5	16.715	865.142	6	10.658	874.293	7	9.151
彦根市	811.584	7	11.164	822.085	9	10.501	838.512	10	16.427	839.354	11	0.842	853.219	10	13.865
長浜市	795.058	12	11.763	820.152	10	25.094	840.068	9	19.916	864.325	7	24.257	866.933	8	2.608
近江八幡市	862.776	3	20.053	872.835	3	10.059	897.553	3	24.718	904.790	3	7.237	907.846	5	3.056
東近江市	776.174	14	16.623	785.378	14	9.204	808.896	14	23.518	812.358	14	3.462	823.475	14	11.117
草津市	797.490	10	10.592	814.939	11	17.449	835.792	11	20.853	844.008	10	8.216	845.775	11	1.767
守山市	846.341	4	6.807	866.669	4	20.328	887.458	4	20.789	895.510	4	8.052	920.943	3	25.433
栗東市	743.503	16	0.160	754.173	17	10.670	763.545	18	9.372	787.398	16	23.853	812.638	15	25.240
野洲市	892.816	1	21.592	910.121	1	17.305	927.030	1	16.909	927.391	1	0.361	929.825	2	2.434
湖南市	728.751	19	8.755	751.063	18	22.312	769.078	17	18.015	786.894	17	17.816	799.269	16	12.375
甲賀市	740.097	17	3.340	740.816	19	0.719	757.561	19	16.745	767.619	19	10.058	784.454	19	16.835
日野町	751.828	15	13.677	758.023	16	6.195	776.876	16	18.853	780.817	18	3.941	796.292	18	15.475
竜王町	810.547	8	44.260	825.988	8	15.441	850.167	7	24.179	876.828	5	26.661	882.387	6	5.559
愛荘町	735.308	18	0.229	764.284	15	28.976	799.172	15	34.888	791.799	15	-7.373	797.860	17	6.061
豊郷町	776.818	13	19.112	801.213	13	24.395	811.837	13	10.624	836.575	12	24.738	843.928	13	7.353
甲良町	816.903	6	13.166	834.889	6	17.986	850.337	6	15.448	862.928	8	12.591	918.658	4	55.730
多賀町	885.942	2	52.177	902.557	2	16.615	902.171	2	-0.386	918.785	2	16.614	932.564	1	13.779
米原市	804.266	9	9.424	827.296	7	23.030	847.376	8	20.080	858.641	9	11.265	863.671	9	5.030
高島市	795.789	11	13.798	809.591	12	13.802	824.373	12	14.782	833.240	13	8.867	844.423	12	11.183
市計	805.448		12.591	819.148		13.700	837.586		18.438	847.947		10.361	857.985		10.038
町計	779.855		18.665	797.998		18.143	818.411		20.413	827.354		8.943	842.288		14.934
市町計	803.983		12.938	817.931		13.948	836.484		18.553	846.755		10.271	857.072		10.317
医師国保	462.783		-1.311	468.455		5.672	492.130		23.675	506.412		14.282	513.616		7.204
県計	799.201		12.717	812.957		13.756	831.516		18.559	841.751		10.235	851.907		10.156
大津圏域	826.542		15.816	837.769		11.227	854.484		16.715	865.142		10.658	874.293		9.151
湖南圏域	814.255		9.453	831.020		16.765	849.283		18.263	859.612		10.329	871.704		12.092
甲賀圏域	735.874		5.347	744.654		8.780	761.925		17.271	774.954		13.029	790.066		15.112
東近江圏域	806.328		18.912	815.773		9.445	839.325		23.552	845.220		5.895	853.704		8.484
湖東圏域	803.968		12.256	818.538		14.570	836.119		17.581	838.853		2.734	853.568		14.715
湖北圏域	797.196		11.232	821.811		24.615	841.763		19.952	863.001		21.238	866.181		3.180
湖西圏域	795.789		13.798	809.591		13.802	824.373		14.782	833.240		8.867	844.423		11.183
全国															
市	809.372		8.549	821.072		11.700	835.574		14.502	844.420		8.846			
町村	796.473		9.857	810.724		14.251	825.437		14.713	837.146		11.709			
計	808.129		8.688	820.810		12.681	834.604		13.794	843.723		9.119			

全国計は国保組合を除く

# 16. 受診率（年間被保険者100人当たり受診件数）（歯科）（一般）

保険者名	平成25年度			平成26年度			平成27年度			平成28年度			平成29年度		
	%	順位	前年差	%	順位	前年差	%	順位	前年差	%	順位	前年差	%	順位	前年差
大津市	179.872	9	4.418	185.180	10	5.308	190.565	11	5.385	192.835	11	2.270	197.368	11	4.533
彦根市	161.076	15	7.356	164.906	15	3.830	168.516	15	3.610	168.790	15	0.274	172.488	15	3.698
長浜市	175.365	11	7.982	179.338	13	3.973	182.847	14	3.509	182.377	14	-0.470	186.086	14	3.709
近江八幡市	185.016	4	8.492	191.919	5	6.903	200.798	4	8.879	197.335	7	-3.463	199.900	6	2.565
東近江市	184.287	6	7.340	187.499	9	3.212	193.464	8	5.965	194.938	9	1.474	199.929	5	4.991
草津市	173.843	12	5.055	180.978	12	7.135	188.501	12	7.523	190.245	12	1.744	192.183	13	1.938
守山市	184.686	5	5.723	190.212	6	5.526	197.573	6	7.361	199.929	6	2.356	207.222	4	7.293
栗東市	179.089	10	4.224	188.413	7	9.324	192.501	10	4.088	193.403	10	0.902	197.754	10	4.351
野洲市	180.116	8	4.382	184.964	11	4.848	193.312	9	8.348	196.951	8	3.639	199.792	7	2.841
湖南市	190.754	3	9.989	197.604	3	6.850	203.200	3	5.596	203.955	3	0.755	208.859	3	4.904
甲賀市	196.103	1	6.240	200.956	2	4.853	208.542	2	7.586	212.386	2	3.844	221.126	2	8.740
日野町	195.605	2	2.277	204.315	1	8.710	216.520	1	12.205	218.995	1	2.475	230.605	1	11.610
竜王町	171.094	14	1.742	195.619	4	24.525	199.833	5	4.214	200.124	4	0.291	199.465	9	-0.659
愛荘町	138.107	18	-1.581	141.467	17	3.360	148.592	17	7.125	151.600	17	3.008	153.376	18	1.776
豊郷町	140.312	17	6.796	139.204	19	-1.108	145.727	18	6.523	144.521	19	-1.206	152.610	19	8.089
甲良町	133.212	19	-0.376	139.787	18	6.575	142.637	19	2.850	147.736	18	5.099	158.857	17	11.121
多賀町	155.641	16	12.977	158.580	16	2.939	159.298	16	0.718	162.765	16	3.467	169.919	16	7.154
米原市	173.329	13	0.905	178.108	14	4.779	184.257	13	6.149	188.586	13	4.329	192.553	12	3.967
高島市	180.504	7	8.583	187.962	8	7.458	193.748	7	5.786	200.084	5	6.336	199.647	8	-0.437
市計	179.614		6.101	185.041		5.427	190.935		5.894	192.615		1.680	196.836		4.221
町計	159.601		2.363	167.236		7.635	174.473		7.237	177.041		2.568	183.666		6.625
市町計	178.468		5.886	184.017		5.549	189.989		5.972	191.713		1.724	196.070		4.357
医師国保	159.660		5.157	168.409		8.749	175.096		6.687	176.918		1.822	178.945		2.027
県計	178.204		5.874	183.795		5.591	189.775		5.980	191.496		1.721	195.812		4.316
大津圏域	179.872		4.418	185.180		5.308	190.565		5.385	192.835		2.270	197.368		4.533
湖南圏域	178.523		4.947	185.314		6.791	192.270		6.956	194.334		2.064	198.181		3.847
甲賀圏域	194.112		7.631	199.701		5.589	206.518		6.817	209.177		2.659	216.479		7.302
東近江圏域	185.015		6.995	191.084		6.069	198.611		7.527	198.392		-0.219	202.900		4.508
湖東圏域	154.945		5.956	158.532		3.587	162.626		4.094	163.624		0.998	167.940		4.316
湖北圏域	174.892		6.344	179.053		4.161	183.174		4.121	183.823		0.649	187.576		3.753
湖西圏域	180.504		8.583	187.962		7.458	193.748		5.786	200.084		6.336	199.647		-0.437
全国															
市	176.693		5.612	183.038		6.345	187.999		4.961	190.560		2.561			
町村	157.552		5.590	163.675		6.123	169.316		5.641	172.069		2.753			
計	174.849		5.627	181.182		6.333	186.210		5.028	188.789		2.579			

全国計は国保組合を除く

# 17. 受診率（年間被保険者100人当たり受診件数）（診療費計）（一般）

保険者名	平成25年度			平成26年度			平成27年度			平成28年度			平成29年度		
	%	順位	前年差	%	順位	前年差	%	順位	前年差	%	順位	前年差	%	順位	前年差
大津市	1028.978	5	20.869	1046.170	6	17.192	1068.850	6	22.680	1081.517	6	12.667	1095.149	7	13.632
彦根市	992.371	11	18.345	1006.490	11	14.119	1027.497	11	21.007	1028.512	13	1.015	1046.941	14	18.429
長浜市	992.456	10	23.014	1022.124	8	29.668	1045.685	9	23.561	1069.370	8	23.685	1075.781	9	6.411
近江八幡市	1068.887	3	28.837	1087.395	2	18.508	1121.410	2	34.015	1127.066	2	5.656	1132.369	3	5.303
東近江市	981.673	12	23.953	995.465	13	13.792	1026.677	12	31.212	1032.118	12	5.441	1048.063	13	15.945
草津市	992.498	9	15.821	1018.071	10	25.573	1046.658	8	28.587	1056.775	10	10.117	1061.247	11	4.472
守山市	1051.431	4	13.563	1077.229	4	25.798	1106.423	3	29.194	1117.997	3	11.574	1149.885	2	31.888
栗東市	940.591	16	4.504	961.121	18	20.530	974.233	18	13.112	999.608	18	25.375	1030.382	17	30.774
野洲市	1095.550	1	25.030	1119.506	1	23.956	1143.380	1	23.874	1147.667	1	4.287	1154.582	1	6.915
湖南市	938.626	17	17.492	969.751	15	31.125	993.899	15	24.148	1013.696	15	19.797	1031.191	15	17.495
甲賀市	961.379	15	10.411	967.095	16	5.716	990.833	16	23.738	1004.912	16	14.079	1031.001	16	26.089
日野町	968.308	14	13.529	986.133	14	17.825	1019.161	13	33.028	1024.687	14	5.526	1051.726	12	27.039
竜王町	1006.120	6	46.444	1046.735	5	40.615	1075.188	5	28.453	1104.213	5	29.025	1106.214	5	2.001
愛荘町	893.568	19	-2.964	929.150	19	35.582	969.799	19	40.649	965.940	19	-3.859	973.134	19	7.194
豊郷町	938.409	18	27.736	965.211	17	26.802	979.666	17	14.455	999.951	17	20.285	1017.623	18	17.672
甲良町	971.494	13	16.294	997.736	12	26.242	1014.533	14	16.797	1032.948	11	18.415	1102.358	6	69.410
多賀町	1070.585	2	66.460	1087.159	3	16.574	1092.261	4	5.102	1107.971	4	15.710	1129.157	4	21.186
米原市	1001.269	7	12.952	1028.836	7	27.567	1056.277	7	27.441	1069.745	7	13.468	1079.213	8	9.468
高島市	1000.380	8	22.447	1021.769	9	21.389	1040.536	10	18.767	1056.893	9	16.357	1068.410	10	11.517
市計	1006.829		19.306	1026.646		19.817	1051.341		24.695	1063.631		12.290	1078.151		14.520
町計	961.538		20.807	989.363		27.825	1017.244		27.881	1028.190		10.946	1049.749		21.559
市町計	1004.236		19.389	1024.500		20.264	1049.382		24.882	1061.579		12.197	1076.498		14.919
医師国保	629.853		3.888	643.237		13.384	674.733		31.496	691.316		16.583	699.820		8.504
県計	998.989		19.149	1019.073		20.084	1043.977		24.904	1056.135		12.158	1070.834		14.699
大津圏域	1028.978		20.869	1046.170		17.192	1068.850		22.680	1081.517		12.667	1095.149		13.632
湖南圏域	1013.372		14.586	1037.711		24.339	1062.982		25.271	1075.902		12.920	1092.436		16.534
甲賀圏域	952.910		13.031	968.089		15.179	991.995		23.906	1008.255		16.260	1031.073		22.818
東近江圏域	1012.633		25.795	1029.701		17.068	1061.987		32.286	1068.602		6.615	1081.252		12.650
湖東圏域	979.332		18.285	997.932		18.600	1020.116		22.184	1023.461		3.345	1043.315		19.854
湖北圏域	994.502		20.696	1023.683		29.181	1048.142		24.459	1069.457		21.315	1076.571		7.114
湖西圏域	1000.380		22.447	1021.769		21.389	1040.536		18.767	1056.893		16.357	1068.410		11.517
全国															
市	1008.126		14.291	1026.439		18.313	1046.381		19.942	1058.152		11.771			
町村	979.197		15.683	999.951		20.754	1020.817		20.866	1035.652		14.835			
計	1005.339		14.452	1023.901		18.562	1043.934		20.033	1055.997		12.063			

全国計は国保組合を除く



# 18. 1件当り日数（入院）（一般）

保険者名	平成25年度			平成26年度			平成27年度			平成28年度			平成29年度		
	日数	順位	前年差	日数	順位	前年差	日数	順位	前年差	日数	順位	前年差	日数	順位	前年差
大津市	15.49	12	-0.19	15.40	11	-0.09	15.19	12	-0.21	14.89	12	-0.30	14.80	13	-0.09
彦根市	16.44	4	0.38	15.99	7	-0.45	15.95	6	-0.04	15.52	8	-0.43	15.65	7	0.13
長浜市	14.76	15	-1.96	14.35	17	-0.41	14.40	16	0.05	14.11	17	-0.29	14.23	17	0.12
近江八幡市	15.52	11	-0.63	15.81	9	0.29	16.11	5	0.30	15.69	7	-0.42	15.93	6	0.24
東近江市	15.14	13	-0.78	15.34	12	0.20	14.78	13	-0.56	15.16	10	0.38	14.98	12	-0.18
草津市	15.62	10	0.28	14.96	13	-0.66	14.73	14	-0.23	14.68	13	-0.05	14.40	15	-0.28
守山市	14.64	17	0.04	13.85	19	-0.79	13.87	18	0.02	14.32	15	0.45	14.29	16	-0.03
栗東市	14.89	14	0.52	14.50	15	-0.39	13.98	17	-0.52	13.61	18	-0.37	13.52	19	-0.09
野洲市	16.05	7	-0.68	16.14	6	0.09	15.61	9	-0.53	15.73	6	0.12	16.13	5	0.40
湖南市	14.70	16	0.12	14.76	14	0.06	14.59	15	-0.17	14.32	15	-0.27	14.80	13	0.48
甲賀市	17.17	3	-0.45	16.88	3	-0.29	16.48	3	-0.40	16.47	2	-0.01	16.44	2	-0.03
日野町	16.15	6	-0.19	16.83	4	0.68	16.18	4	-0.65	16.06	4	-0.12	15.09	10	-0.97
竜王町	17.46	2	0.51	17.43	1	-0.03	17.42	2	-0.01	16.09	3	-1.33	16.48	1	0.39
愛荘町	15.79	9	-0.08	15.72	10	-0.07	15.26	11	-0.46	14.64	14	-0.62	13.92	18	-0.72
豊郷町	14.37	18	-0.78	14.44	16	0.07	15.40	10	0.96	12.92	19	-2.48	16.31	3	3.39
甲良町	13.64	19	-2.40	14.22	18	0.58	13.63	19	-0.59	14.94	11	1.31	15.07	11	0.13
多賀町	17.58	1	-0.92	17.35	2	-0.23	19.87	1	2.52	18.09	1	-1.78	16.14	4	-1.95
米原市	15.90	8	-0.70	15.97	8	0.07	15.92	7	-0.05	15.39	9	-0.53	15.33	8	-0.06
高島市	16.34	5	0.05	16.19	5	-0.15	15.89	8	-0.30	15.75	5	-0.14	15.28	9	-0.47
市計	15.59		-0.34	15.39		-0.20	15.18		-0.21	15.03		-0.15	15.00		-0.03
町計	15.94		-0.48	16.10		0.16	16.28		0.18	15.56		-0.72	15.27		-0.29
市町計	15.61		-0.35	15.44		-0.17	15.25		-0.19	15.06		-0.19	15.02		-0.04
医師国保	8.42		-1.48	7.14		-1.28	7.47		0.33	8.57		1.10	7.99		-0.58
県計	15.58		-0.35	15.40		-0.18	15.21		-0.19	15.03		-0.18	14.99		-0.04
大津圏域	15.49		-0.19	15.40		-0.09	15.19		-0.21	14.89		-0.30	14.80		-0.09
湖南圏域	15.34		0.07	14.84		-0.50	14.55		-0.29	14.60		0.05	14.54		-0.06
甲賀圏域	16.40		-0.21	16.18		-0.22	15.83		-0.35	15.70		-0.13	15.85		0.15
東近江圏域	15.49		-0.60	15.76		0.27	15.51		-0.25	15.49		-0.02	15.40		-0.09
湖東圏域	16.13		-0.02	15.81		-0.32	15.98		0.17	15.39		-0.59	15.46		0.07
湖北圏域	15.04		-1.65	14.74		-0.30	14.77		0.03	14.40		-0.37	14.49		0.09
湖西圏域	16.34		0.05	16.19		-0.15	15.89		-0.30	15.75		-0.14	15.28		-0.47
全国															
市	16.14		-0.08	16.00		-0.14	15.89		-0.11	15.81		-0.08			
町村	16.75		-0.11	16.62		-0.13	16.46		-0.16	16.31		-0.15			
計	16.21		-0.08	16.07		-0.14	15.95		-0.12	15.86		-0.09			

全国計は国保組合を除く

# 19. 1件当り日数（入院外）（一般）

保険者名	平成25年度			平成26年度			平成27年度			平成28年度			平成29年度		
	日数	順位	前年差	日数	順位	前年差	日数	順位	前年差	日数	順位	前年差	日数	順位	前年差
大津市	1.60	6	-0.03	1.59	6	-0.01	1.58	5	-0.01	1.55	7	-0.03	1.54	5	-0.01
彦根市	1.60	6	-0.03	1.58	7	-0.02	1.56	9	-0.02	1.53	14	-0.03	1.52	10	-0.01
長浜市	1.55	15	-0.02	1.56	12	0.01	1.56	9	0.00	1.54	11	-0.02	1.52	10	-0.02
近江八幡市	1.52	18	-0.01	1.52	18	0.00	1.51	19	-0.01	1.48	19	-0.03	1.47	19	-0.01
東近江市	1.55	15	-0.03	1.53	16	-0.02	1.52	16	-0.01	1.51	17	-0.01	1.51	15	0.00
草津市	1.58	11	-0.04	1.58	7	0.00	1.55	11	-0.03	1.53	14	-0.02	1.52	10	-0.01
守山市	1.63	2	-0.02	1.61	2	-0.02	1.59	2	-0.02	1.59	1	0.00	1.56	2	-0.03
栗東市	1.64	1	0.00	1.62	1	-0.02	1.58	5	-0.04	1.55	7	-0.03	1.56	2	0.01
野洲市	1.60	6	-0.02	1.60	4	0.00	1.59	2	-0.01	1.56	4	-0.03	1.53	8	-0.03
湖南市	1.58	11	-0.02	1.56	12	-0.02	1.55	11	-0.01	1.54	11	-0.01	1.53	8	-0.01
甲賀市	1.61	5	-0.02	1.60	4	-0.01	1.60	1	0.00	1.58	2	-0.02	1.59	1	0.01
日野町	1.60	6	-0.01	1.58	7	-0.02	1.54	13	-0.04	1.56	4	0.02	1.54	5	-0.02
竜王町	1.56	13	0.08	1.56	12	0.00	1.54	13	-0.02	1.54	11	0.00	1.52	10	-0.02
愛荘町	1.55	15	0.01	1.53	16	-0.02	1.54	13	0.01	1.52	16	-0.02	1.49	17	-0.03
豊郷町	1.59	10	-0.02	1.58	7	-0.01	1.57	7	-0.01	1.56	4	-0.01	1.51	15	-0.05
甲良町	1.62	3	-0.05	1.57	11	-0.05	1.52	16	-0.05	1.55	7	0.03	1.54	5	-0.01
多賀町	1.50	19	-0.02	1.49	19	-0.01	1.52	16	0.03	1.49	18	-0.03	1.52	10	0.03
米原市	1.56	13	-0.02	1.55	15	-0.01	1.57	7	0.02	1.55	7	-0.02	1.49	17	-0.06
高島市	1.62	3	-0.04	1.61	2	-0.01	1.59	2	-0.02	1.58	2	-0.01	1.56	2	-0.02
市計	1.59		-0.02	1.58		-0.01	1.56		-0.02	1.54		-0.02	1.53		-0.01
町計	1.57		0.00	1.55		-0.02	1.54		-0.01	1.54		0.00	1.52		-0.02
市町計	1.59		-0.02	1.57		-0.02	1.56		-0.01	1.54		-0.02	1.53		-0.01
医師国保	1.36		-0.03	1.36		0.00	1.38		0.02	1.36		-0.02	1.33		-0.03
県計	1.58		-0.03	1.57		-0.01	1.56		-0.01	1.54		-0.02	1.53		-0.01
大津圏域	1.60		-0.03	1.59		-0.01	1.58		-0.01	1.55		-0.03	1.54		-0.01
湖南圏域	1.61		-0.02	1.60		-0.01	1.57		-0.03	1.56		-0.01	1.54		-0.02
甲賀圏域	1.60		-0.02	1.58		-0.02	1.59		0.01	1.57		-0.02	1.56		-0.01
東近江圏域	1.54		-0.02	1.53		-0.01	1.52		-0.01	1.51		-0.01	1.50		-0.01
湖東圏域	1.59		-0.02	1.56		-0.03	1.55		-0.01	1.53		-0.02	1.51		-0.02
湖北圏域	1.56		-0.01	1.56		0.00	1.56		0.00	1.54		-0.02	1.51		-0.03
湖西圏域	1.62		-0.04	1.61		-0.01	1.59		-0.02	1.58		-0.01	1.56		-0.02
全国															
市	1.66		-0.02	1.64		-0.02	1.61		-0.03	1.59		-0.02			
町村	1.59		-0.03	1.57		-0.02	1.55		-0.02	1.54		-0.01			
計	1.65		-0.03	1.63		-0.02	1.61		-0.02	1.59		-0.02			

全国計は国保組合を除く

## 20. 1件当り日数（歯科）（一般）

保険者名	平成25年度			平成26年度			平成27年度			平成28年度			平成29年度		
	日数	順位	前年差	日数	順位	前年差	日数	順位	前年差	日数	順位	前年差	日数	順位	前年差
大津市	1.92	11	-0.03	1.87	13	-0.05	1.82	13	-0.05	1.80	12	-0.02	1.75	12	-0.05
彦根市	2.13	3	-0.01	2.03	4	-0.10	1.96	4	-0.07	1.94	3	-0.02	1.89	5	-0.05
長浜市	1.91	13	-0.03	1.89	11	-0.02	1.87	9	-0.02	1.82	10	-0.05	1.79	10	-0.03
近江八幡市	2.05	6	-0.05	1.99	5	-0.06	1.92	6	-0.07	1.91	6	-0.01	1.88	7	-0.03
東近江市	1.85	16	-0.03	1.79	18	-0.06	1.78	15	-0.01	1.76	15	-0.02	1.74	14	-0.02
草津市	2.01	7	-0.04	1.92	8	-0.09	1.85	11	-0.07	1.82	10	-0.03	1.77	11	-0.05
守山市	1.88	14	-0.07	1.83	15	-0.05	1.80	14	-0.03	1.75	16	-0.05	1.70	15	-0.05
栗東市	1.96	10	-0.07	1.90	10	-0.06	1.86	10	-0.04	1.83	9	-0.03	1.81	9	-0.02
野洲市	1.92	11	-0.04	1.88	12	-0.04	1.84	12	-0.04	1.79	13	-0.05	1.75	12	-0.04
湖南市	1.88	14	-0.03	1.81	17	-0.07	1.77	16	-0.04	1.73	17	-0.04	1.69	17	-0.04
甲賀市	1.80	18	-0.03	1.69	19	-0.11	1.64	19	-0.05	1.61	19	-0.03	1.61	19	0.00
日野町	1.83	17	-0.05	1.82	16	-0.01	1.77	16	-0.05	1.71	18	-0.06	1.67	18	-0.04
竜王町	1.78	19	-0.10	1.84	14	0.06	1.75	18	-0.09	1.77	14	0.02	1.70	15	-0.07
愛荘町	2.01	7	-0.03	1.96	6	-0.05	1.90	7	-0.06	1.93	5	0.03	1.90	4	-0.03
豊郷町	2.11	4	-0.05	1.95	7	-0.16	1.96	4	0.01	1.88	7	-0.08	1.89	5	0.01
甲良町	2.09	5	-0.10	2.04	3	-0.05	2.02	2	-0.02	2.04	1	0.02	2.00	1	-0.04
多賀町	2.17	1	-0.02	2.12	1	-0.05	2.01	3	-0.11	1.94	3	-0.07	1.97	2	0.03
米原市	2.14	2	0.00	2.10	2	-0.04	2.04	1	-0.06	2.01	2	-0.03	1.95	3	-0.06
高島市	1.99	9	-0.02	1.92	8	-0.07	1.88	8	-0.04	1.84	8	-0.04	1.82	8	-0.02
市計	1.94		-0.04	1.88		-0.06	1.84		-0.04	1.80		-0.04	1.77		-0.03
町計	1.95		-0.05	1.92		-0.03	1.86		-0.06	1.84		-0.02	1.80		-0.04
市町計	1.94		-0.04	1.88		-0.06	1.84		-0.04	1.81		-0.03	1.77		-0.04
医師国保	1.72		0.00	1.70		-0.02	1.65		-0.05	1.61		-0.04	1.58		-0.03
県計	1.94		-0.03	1.88		-0.06	1.84		-0.04	1.80		-0.04	1.77		-0.03
大津圏域	1.92		-0.03	1.87		-0.05	1.82		-0.05	1.80		-0.02	1.75		-0.05
湖南圏域	1.95		-0.06	1.89		-0.06	1.84		-0.05	1.80		-0.04	1.76		-0.04
甲賀圏域	1.83		-0.03	1.74		-0.09	1.69		-0.05	1.65		-0.04	1.64		-0.01
東近江圏域	1.91		-0.05	1.87		-0.04	1.83		-0.04	1.81		-0.02	1.78		-0.03
湖東圏域	2.11		-0.02	2.02		-0.09	1.96		-0.06	1.94		-0.02	1.90		-0.04
湖北圏域	1.96		-0.03	1.94		-0.02	1.91		-0.03	1.87		-0.04	1.83		-0.04
湖西圏域	1.99		-0.02	1.92		-0.07	1.88		-0.04	1.84		-0.04	1.82		-0.02
全国															
市	2.06		-0.04	2.00		-0.06	1.96		-0.04	1.92		-0.04			
町村	2.11		-0.05	2.05		-0.06	2.01		-0.04	1.97		-0.04			
計	2.06		-0.04	2.01		-0.05	1.96		-0.05	1.92		-0.04			

全国計は国保組合を除く

## 21. 1件当り日数（診療費計）（一般）

保険者名	平成25年度			平成26年度			平成27年度			平成28年度			平成29年度		
	日数	順位	前年差	日数	順位	前年差	日数	順位	前年差	日数	順位	前年差	日数	順位	前年差
大津市	1.96	7	-0.03	1.94	10	-0.02	1.93	8	-0.01	1.88	11	-0.05	1.86	12	-0.02
彦根市	1.98	5	-0.02	1.93	11	-0.05	1.91	10	-0.02	1.87	12	-0.04	1.87	9	0.00
長浜市	1.91	16	-0.02	1.90	15	-0.01	1.89	12	-0.01	1.85	17	-0.04	1.83	18	-0.02
近江八幡市	1.89	19	-0.03	1.90	15	0.01	1.88	15	-0.02	1.87	12	-0.01	1.85	14	-0.02
東近江市	1.90	18	-0.05	1.89	18	-0.01	1.89	12	0.00	1.89	8	0.00	1.87	9	-0.02
草津市	1.95	10	-0.04	1.93	11	-0.02	1.89	12	-0.04	1.86	16	-0.03	1.85	14	-0.01
守山市	1.93	15	-0.01	1.88	19	-0.05	1.86	18	-0.02	1.87	12	0.01	1.82	19	-0.05
栗東市	1.95	10	-0.01	1.92	14	-0.03	1.87	17	-0.05	1.83	18	-0.04	1.84	16	0.01
野洲市	1.95	10	-0.06	1.96	7	0.01	1.92	9	-0.04	1.89	8	-0.03	1.89	5	0.00
湖南市	1.91	16	-0.04	1.90	15	-0.01	1.88	15	-0.02	1.87	12	-0.01	1.86	12	-0.01
甲賀市	2.06	1	-0.02	2.02	1	-0.04	1.98	2	-0.04	1.96	1	-0.02	1.96	1	0.00
日野町	1.96	7	-0.06	2.00	3	0.04	1.96	4	-0.04	1.95	3	-0.01	1.88	7	-0.07
竜王町	1.98	5	0.04	2.00	3	0.02	1.95	5	-0.05	1.94	4	-0.01	1.89	5	-0.05
愛荘町	1.94	14	-0.02	1.95	9	0.01	1.91	10	-0.04	1.89	8	-0.02	1.84	16	-0.05
豊郷町	1.96	7	-0.02	1.97	5	0.01	1.94	7	-0.03	1.82	19	-0.12	1.88	7	0.06
甲良町	1.95	10	-0.06	1.93	11	-0.02	1.85	19	-0.08	1.91	7	0.06	1.91	4	0.00
多賀町	2.03	3	-0.05	1.96	7	-0.07	2.11	1	0.15	1.96	1	-0.15	1.93	2	-0.03
米原市	2.00	4	0.00	1.97	5	-0.03	1.98	2	0.01	1.92	6	-0.06	1.87	9	-0.05
高島市	2.05	2	-0.03	2.01	2	-0.04	1.95	5	-0.06	1.94	4	-0.01	1.92	3	-0.02
市計	1.95		-0.03	1.93		-0.02	1.91		-0.02	1.88		-0.03	1.86		-0.02
町計	1.97		-0.03	1.97		0.00	1.95		-0.02	1.91		-0.04	1.88		-0.03
市町計	1.95		-0.03	1.94		-0.01	1.91		-0.03	1.89		-0.02	1.87		-0.02
医師国保	1.53		-0.04	1.50		-0.03	1.52		0.02	1.51		-0.01	1.46		-0.05
県計	1.95		-0.03	1.93		-0.02	1.91		-0.02	1.88		-0.03	1.86		-0.02
大津圏域	1.96		-0.03	1.94		-0.02	1.93		-0.01	1.88		-0.05	1.86		-0.02
湖南圏域	1.95		-0.02	1.92		-0.03	1.88		-0.04	1.87		-0.01	1.85		-0.02
甲賀圏域	2.00		-0.03	1.97		-0.03	1.94		-0.03	1.92		-0.02	1.92		0.00
東近江圏域	1.90		-0.04	1.91		0.01	1.89		-0.02	1.89		0.00	1.87		-0.02
湖東圏域	1.97		-0.03	1.94		-0.03	1.92		-0.02	1.88		-0.04	1.87		-0.01
湖北圏域	1.93		-0.01	1.92		-0.01	1.91		-0.01	1.87		-0.04	1.84		-0.03
湖西圏域	2.05		-0.03	2.01		-0.04	1.95		-0.06	1.94		-0.01	1.92		-0.02
全国															
市	2.04		-0.06	2.02		-0.02	1.99		-0.03	1.96		-0.03			
町村	2.07		-0.01	2.04		-0.03	2.01		-0.03	1.98		-0.03			
計	2.05		2.05	2.02		-0.03	1.99		-0.03	1.96		-0.03			

全国計は国保組合を除く

## 2.2. 1日当り費用額（入院）（一般）

保険者名	平成25年度			平成26年度			平成27年度			平成28年度			平成29年度		
	金額 円	順位	伸率 %	金額 円	順位	伸率 %	金額 円	順位	伸率 %	金額 円	順位	伸率 %	金額 円	順位	伸率 %
大津市	35,572	9	1.55	36,704	8	3.18	37,463	8	2.07	38,625	10	3.10	39,801	7	3.04
彦根市	33,191	15	-3.64	34,704	13	4.56	35,901	13	3.45	35,507	14	-1.10	36,197	15	1.94
長浜市	37,092	6	1.44	39,045	4	5.27	40,060	4	2.60	40,744	2	1.71	41,038	4	0.72
近江八幡市	34,582	11	8.37	34,131	14	-1.30	35,942	12	5.31	36,009	12	0.19	36,286	14	0.77
東近江市	34,525	12	3.38	35,535	11	2.93	36,398	11	2.43	37,431	11	2.84	37,063	11	-0.98
草津市	37,039	7	8.29	39,064	3	5.47	39,586	5	1.34	40,456	4	2.20	42,819	3	5.84
守山市	38,708	1	3.79	40,720	1	5.20	40,514	3	-0.51	40,702	3	0.46	39,417	8	-3.16
栗東市	38,637	2	1.37	39,679	2	2.70	40,647	2	2.44	44,978	1	10.66	45,381	2	0.90
野洲市	34,977	10	1.26	36,008	10	2.95	35,341	14	-1.85	35,542	13	0.57	36,047	16	1.42
湖南市	37,228	5	2.72	36,897	7	-0.89	39,128	6	6.05	39,667	6	1.38	38,709	9	-2.42
甲賀市	30,577	19	4.49	32,116	15	5.03	32,297	17	0.56	33,417	17	3.47	32,959	19	-1.37
日野町	30,682	18	-4.91	31,988	16	4.26	33,644	15	5.18	33,086	18	-1.66	34,589	18	4.54
竜王町	33,680	14	11.98	31,671	17	-5.96	31,667	18	-0.01	33,857	16	6.92	48,053	1	41.93
愛荘町	33,808	13	-3.85	36,055	9	6.65	37,109	9	2.92	39,220	8	5.69	39,994	6	1.97
豊郷町	37,625	3	5.89	38,641	5	2.70	40,794	1	5.57	40,302	5	-1.21	36,813	12	-8.66
甲良町	37,432	4	13.68	37,963	6	1.42	38,443	7	1.26	39,227	7	2.04	40,887	5	4.23
多賀町	31,422	16	19.93	31,266	19	-0.50	28,484	19	-8.90	31,910	19	12.03	34,837	17	9.17
米原市	35,674	8	6.40	35,446	12	-0.64	37,062	10	4.56	39,102	9	5.50	38,032	10	-2.74
高島市	30,894	17	3.66	31,605	18	2.30	33,012	16	4.45	34,741	15	5.24	36,365	13	4.67
市計	35,096		2.91	36,258		3.31	37,144		2.44	38,060		2.47	38,573		1.35
町計	33,402		3.86	34,161		2.27	34,381		0.64	35,589		3.51	38,860		9.19
市町計	34,996		2.97	36,123		3.22	36,964		2.33	37,908		2.55	38,591		1.80
医師国保	66,009		16.16	60,515		-8.32	73,064		20.74	60,161		-17.66	65,211		8.39
県計	35,076		3.00	36,169		3.12	37,048		2.43	37,973		2.50	38,658		1.80
大津圏域	35,572		1.55	36,704		3.18	37,463		2.07	38,625		3.10	39,801		3.04
湖南圏域	37,301		4.82	38,907		4.31	39,169		0.67	40,282		2.84	41,069		1.95
甲賀圏域	32,428		3.63	33,568		3.52	34,488		2.74	35,472		2.85	34,871		-1.69
東近江圏域	34,118		4.72	34,434		0.93	35,669		3.59	36,284		1.72	37,129		2.33
湖東圏域	33,613		-0.79	35,112		4.46	35,773		1.88	36,141		1.03	36,885		2.06
湖北圏域	36,724		2.57	38,115		3.79	39,264		3.01	40,338		2.74	40,300		-0.09
湖西圏域	30,894		3.66	31,605		2.30	33,012		4.45	34,741		5.24	36,365		4.67
全国															
市	32,133		2.36	33,010		2.73	33,770		2.30	34,245		1.41			
町村	29,853		2.38	30,666		2.72	31,387		2.35	31,927		1.72			
計	31,878		2.37	32,748		2.73	33,505		2.31	33,987		1.44			

全国計は国保組合を除く

### 23. 1日当り費用額（入院外）（一般）

保険者名	平成25年度			平成26年度			平成27年度			平成28年度			平成29年度		
	金額 円	順位	伸率 %	金額 円	順位	伸率 %	金額 円	順位	伸率 %	金額 円	順位	伸率 %	金額 円	順位	伸率 %
大津市	8,421	11	5.04	8,697	9	3.28	9,011	8	3.61	9,315	9	3.37	9,626	8	3.34
彦根市	7,711	19	2.49	7,882	18	2.22	8,262	19	4.82	8,436	19	2.11	8,684	19	2.94
長浜市	8,932	3	3.61	9,271	2	3.80	9,518	4	2.66	9,744	4	2.37	10,032	4	2.96
近江八幡市	8,487	10	3.70	8,522	12	0.41	8,647	16	1.47	8,983	14	3.89	9,109	14	1.40
東近江市	8,702	7	3.53	8,979	5	3.18	9,390	5	4.58	9,574	6	1.96	9,804	7	2.40
草津市	9,314	1	2.17	9,551	1	2.54	10,069	1	5.42	10,245	1	1.75	9,967	5	-2.71
守山市	7,994	17	2.34	8,504	13	6.38	8,774	13	3.17	9,006	13	2.64	8,990	15	-0.18
栗東市	8,892	4	-1.59	9,253	3	4.06	9,719	3	5.04	9,769	3	0.51	10,112	3	3.51
野洲市	7,917	18	-0.19	8,457	15	6.82	8,687	15	2.72	9,558	7	10.03	9,316	11	-2.53
湖南市	8,032	16	-5.58	8,319	16	3.57	8,738	14	5.04	9,007	12	3.08	8,837	16	-1.89
甲賀市	8,537	9	-8.92	8,638	10	1.18	8,969	10	3.83	9,216	10	2.75	9,557	9	3.70
日野町	8,092	14	-7.03	8,164	17	0.89	8,834	11	8.21	8,838	15	0.05	9,274	13	4.93
竜王町	8,312	12	-5.45	7,746	19	-6.81	8,634	17	11.46	8,571	18	-0.73	10,448	1	21.90
愛荘町	8,273	13	-0.49	8,595	11	3.89	8,819	12	2.61	8,602	16	-2.46	8,723	18	1.41
豊郷町	8,046	15	2.00	8,481	14	5.41	8,314	18	-1.97	8,573	17	3.12	8,787	17	2.50
甲良町	8,711	6	6.80	8,933	6	2.55	10,006	2	12.01	9,416	8	-5.90	9,933	6	5.49
多賀町	8,687	8	4.05	8,698	8	0.13	8,980	9	3.24	10,134	2	12.85	9,456	10	-6.69
米原市	9,078	2	3.28	9,167	4	0.98	9,161	7	-0.07	9,096	11	-0.71	9,288	12	2.11
高島市	8,798	5	3.92	8,890	7	1.05	9,236	6	3.89	9,656	5	4.55	10,184	2	5.47
市計	8,517		2.06	8,778		3.06	9,101		3.68	9,367		2.92	9,549		1.94
町計	8,306		-1.25	8,404		1.18	8,901		5.91	8,927		0.29	9,371		4.97
市町計	8,505		1.88	8,757		2.96	9,090		3.80	9,342		2.77	9,539		2.11
医師国保	10,267		-0.37	10,503		2.30	10,638		1.29	10,651		0.12	9,859		-7.44
県計	8,517		1.85	8,769		2.96	9,102		3.80	9,352		2.75	9,542		2.03
大津圏域	8,421		5.04	8,697		3.28	9,011		3.61	9,315		3.37	9,626		3.34
湖南圏域	8,651		1.05	9,036		4.45	9,426		4.32	9,715		3.07	9,623		-0.95
甲賀圏域	8,353		-7.79	8,520		2.00	8,882		4.25	9,137		2.87	9,288		1.65
東近江圏域	8,546		2.14	8,670		1.45	9,021		4.05	9,232		2.34	9,532		3.25
湖東圏域	7,908		2.53	8,111		2.57	8,477		4.51	8,620		1.69	8,818		2.30
湖北圏域	8,966		3.52	9,247		3.13	9,434		2.02	9,593		1.69	9,863		2.81
湖西圏域	8,798		3.92	8,890		1.05	9,236		3.89	9,656		4.55	10,184		5.47
全国															
市	8,380		3.04	8,598		2.60	8,943		4.01	9,154		2.36			
町村	8,837		3.06	9,064		2.57	9,417		3.89	9,567		1.59			
計	8,422		3.03	8,641		2.60	8,987		4.00	9,192		2.28			

全国計は国保組合を除く

## 24. 1日当り費用額（歯科）（一般）

保険者名	平成25年度				平成26年度				平成27年度				平成28年度				平成29年度			
	金額 円	順位	伸率 %		金額 円	順位	伸率 %		金額 円	順位	伸率 %		金額 円	順位	伸率 %		金額 円	順位	伸率 %	
大津市	6,272	9	0.69		6,342	11	1.12		6,458	10	1.83		6,614	10	2.42		6,687	9	1.10	
彦根市	6,178	12	-0.32		6,187	14	0.15		6,296	15	1.76		6,569	13	4.34		6,550	13	-0.29	
長浜市	6,548	4	1.02		6,693	3	2.21		6,686	4	-0.10		6,810	5	1.85		6,978	2	2.47	
近江八幡市	5,922	17	-1.25		6,076	17	2.60		6,101	16	0.41		6,218	17	1.92		6,488	14	4.34	
東近江市	6,484	7	1.65		6,429	8	-0.85		6,571	7	2.21		6,734	6	2.48		6,698	8	-0.53	
草津市	6,170	13	0.02		6,371	10	3.26		6,384	12	0.20		6,602	11	3.41		6,610	12	0.12	
守山市	6,527	5	-0.49		6,706	2	2.74		6,806	1	1.49		6,894	2	1.29		6,955	3	0.88	
栗東市	6,135	14	1.74		6,481	6	5.64		6,493	9	0.19		6,591	12	1.51		6,672	11	1.23	
野洲市	6,295	8	-0.10		6,408	9	1.80		6,674	5	4.15		6,698	8	0.36		6,792	7	1.40	
湖南市	6,252	10	-1.14		6,438	7	2.98		6,406	11	-0.50		6,658	9	3.93		6,687	9	0.44	
甲賀市	6,073	15	-1.32		6,169	15	1.58		6,331	13	2.63		6,503	14	2.72		6,409	15	-1.45	
日野町	6,519	6	2.13		6,548	5	0.44		6,722	3	2.66		6,888	3	2.47		6,906	4	0.26	
竜王町	6,691	2	3.88		6,818	1	1.90		6,755	2	-0.92		7,042	1	4.25		6,861	5	-2.57	
愛荘町	6,028	16	0.79		6,314	12	4.74		6,538	8	3.55		6,701	7	2.49		7,591	1	13.28	
豊郷町	6,701	1	6.05		6,309	13	-5.85		6,071	18	-3.77		6,230	16	2.62		5,849	17	-6.12	
甲良町	5,638	19	-3.52		5,840	19	3.58		5,855	19	0.26		5,797	19	-0.99		5,560	19	-4.09	
多賀町	5,826	18	-1.67		5,919	18	1.60		6,086	17	2.82		6,427	15	5.60		5,844	18	-9.07	
米原市	6,207	11	2.31		6,135	16	-1.16		6,304	14	2.75		6,170	18	-2.13		6,353	16	2.97	
高島市	6,580	3	1.54		6,686	4	1.61		6,643	6	-0.64		6,871	4	3.43		6,816	6	-0.80	
市計	6,282		0.37		6,386		1.66		6,468		1.28		6,622		2.38		6,678		0.85	
町計	6,279		1.52		6,370		1.45		6,463		1.46		6,643		2.79		6,689		0.69	
市町計	6,282		0.43		6,385		1.64		6,468		1.30		6,623		2.40		6,679		0.85	
医師国保	6,054		-0.41		6,411		5.90		6,400		-0.17		6,676		4.31		6,880		3.06	
県計	6,280		0.43		6,385		1.67		6,467		1.28		6,624		2.43		6,681		0.86	
大津圏域	6,272		0.69		6,342		1.12		6,458		1.83		6,614		2.42		6,687		1.10	
湖南圏域	6,270		0.22		6,480		3.35		6,557		1.19		6,688		2.00		6,738		0.75	
甲賀圏域	6,140		-1.24		6,273		2.17		6,361		1.40		6,563		3.18		6,514		-0.75	
東近江圏域	6,281		0.69		6,325		0.70		6,417		1.45		6,572		2.42		6,650		1.19	
湖東圏域	6,143		-0.07		6,173		0.49		6,275		1.65		6,516		3.84		6,538		0.34	
湖北圏域	6,463		1.36		6,554		1.41		6,591		0.56		6,646		0.83		6,821		2.63	
湖西圏域	6,580		1.54		6,686		1.61		6,643		-0.64		6,871		3.43		6,816		-0.80	
全国																				
市	6,490		0.20		6,601		1.71		6,685		1.27		6,797		1.68					
町村	6,594		-0.14		6,708		1.73		6,756		0.72		6,854		1.45					
計	6,499		0.17		6,610		1.71		6,691		1.23		6,802		1.66					

全国計は国保組合を除く

## 25. 1日当り費用額（診療費計）（一般）

保険者名	平成25年度			平成26年度			平成27年度			平成28年度			平成29年度		
	金額 円	順位	伸率 %	金額 円	順位	伸率 %	金額 円	順位	伸率 %	金額 円	順位	伸率 %	金額 円	順位	伸率 %
大津市	12,760	7	3.34	13,227	9	3.66	13,577	10	2.65	13,897	7	2.36	14,279	8	2.75
彦根市	11,648	19	-0.50	11,898	19	2.15	12,533	19	5.34	12,557	18	0.19	13,010	19	3.61
長浜市	13,341	5	3.08	13,795	4	3.40	14,090	2	2.14	14,260	4	1.21	14,609	4	2.45
近江八幡市	12,243	17	3.97	12,504	18	2.13	12,986	16	3.85	13,503	14	3.98	13,720	15	1.61
東近江市	12,748	9	1.49	13,407	7	5.17	13,901	3	3.68	14,454	2	3.98	14,391	6	-0.44
草津市	13,476	4	5.67	13,966	1	3.64	14,343	1	2.70	14,677	1	2.33	15,008	2	2.26
守山市	12,269	14	4.58	12,675	16	3.31	13,000	15	2.56	13,546	13	4.20	13,150	18	-2.92
栗東市	12,702	10	1.36	13,149	10	3.52	13,408	12	1.97	14,071	5	4.94	14,490	5	2.98
野洲市	12,253	16	-2.39	13,072	11	6.68	12,732	18	-2.60	13,487	16	5.93	13,850	11	2.69
湖南市	12,261	15	-3.26	12,790	14	4.31	13,417	11	4.90	13,866	8	3.35	13,765	14	-0.73
甲賀市	12,916	6	-1.58	13,345	8	3.32	13,350	13	0.04	13,792	10	3.31	13,839	12	0.34
日野町	11,807	18	-8.57	12,704	15	7.60	13,602	9	7.07	13,331	17	-1.99	13,602	16	2.03
竜王町	13,509	3	3.56	12,601	17	-6.72	13,145	14	4.32	13,488	15	2.61	17,103	1	26.80
愛荘町	12,596	13	-4.59	13,824	3	9.75	13,604	8	-1.59	13,834	9	1.69	13,870	10	0.26
豊郷町	12,755	8	4.96	13,862	2	8.68	13,805	6	-0.41	12,464	19	-9.71	13,391	17	7.44
甲良町	12,680	11	10.27	13,414	6	5.79	13,826	5	3.07	13,902	6	0.55	14,778	3	6.30
多賀町	13,573	1	9.80	13,042	12	-3.91	13,766	7	5.55	14,396	3	4.58	13,916	9	-3.33
米原市	13,549	2	7.01	13,454	5	-0.70	13,872	4	3.11	13,612	12	-1.87	13,766	13	1.13
高島市	12,659	12	3.54	12,843	13	1.45	12,944	17	0.79	13,691	11	5.77	14,335	7	4.70
市計	12,709		2.37	13,144		3.42	13,480		2.56	13,856		2.79	14,107		1.81
町計	12,646		-0.17	13,205		4.42	13,604		3.02	13,563		-0.30	14,348		5.79
市町計	12,705		2.22	13,147		3.48	13,487		2.59	13,839		2.61	14,121		2.04
医師国保	12,672		0.44	11,648		-8.08	12,858		10.39	12,815		-0.33	12,182		-4.94
県計	12,705		2.21	13,137		3.40	13,483		2.63	13,832		2.59	14,106		1.98
大津圏域	12,760		3.34	13,227		3.66	13,577		2.65	13,897		2.36	14,279		2.75
湖南圏域	12,818		3.15	13,341		4.08	13,553		1.59	14,070		3.81	14,237		1.19
甲賀圏域	12,687		-2.16	13,145		3.61	13,374		1.74	13,820		3.33	13,812		-0.06
東近江圏域	12,507		1.47	12,960		3.62	13,493		4.11	13,944		3.34	14,210		1.91
湖東圏域	11,987		0.55	12,399		3.44	12,884		3.91	12,895		0.09	13,297		3.12
湖北圏域	13,391		4.01	13,713		2.40	14,037		2.36	14,104		0.48	14,412		2.18
湖西圏域	12,659		3.54	12,843		1.45	12,944		0.79	13,691		5.77	14,335		4.70
全国															
市	12,152		2.51	12,462		2.55	12,869		3.27	13,168		2.32			
町村	12,848		2.48	13,179		2.58	13,568		2.95	13,813		1.81			
計	12,218		2.50	12,530		2.55	12,935		3.23	13,229		2.27			

全国計は国保組合を除く



## 26. 受診率（年間被保険者100人当たり受診件数）（入院）（退職者）

保険者名	平成25年度			平成26年度			平成27年度			平成28年度			平成29年度		
	%	順位	前年差	%	順位	前年差	%	順位	前年差	%	順位	前年差	%	順位	前年差
大津市	21.275	8	-0.837	23.144	7	1.869	24.184	7	1.040	22.783	9	-1.401	21.249	10	-1.534
彦根市	19.028	16	4.823	19.492	14	0.464	20.299	14	0.807	16.033	15	-4.266	22.648	9	6.615
長浜市	18.450	17	-17.777	18.419	15	-0.031	22.051	10	3.632	21.719	11	-0.332	20.973	11	-0.746
近江八幡市	20.845	11	1.522	19.550	13	-1.295	26.742	3	7.192	22.671	10	-4.071	13.623	18	-9.048
東近江市	23.806	6	0.349	23.918	5	0.112	23.429	8	-0.489	21.382	13	-2.047	18.333	14	-3.049
草津市	19.672	14	-1.269	21.035	9	1.363	18.798	15	-2.237	17.014	14	-1.784	14.844	16	-2.170
守山市	17.117	18	2.117	13.684	18	-3.433	17.966	16	4.282	21.595	12	3.629	19.512	12	-2.083
栗東市	20.356	12	5.371	18.320	16	-2.036	23.048	9	4.728	14.667	16	-8.381	10.156	19	-4.511
野洲市	24.427	5	3.486	20.799	10	-3.628	20.325	13	-0.474	27.806	6	7.481	26.570	7	-1.236
湖南市	20.894	10	1.184	26.817	4	5.923	21.695	11	-5.122	24.747	7	3.052	32.995	5	8.248
甲賀市	21.530	7	-3.264	23.686	6	2.156	26.574	4	2.888	28.743	5	2.169	36.446	3	7.703
日野町	19.339	15	-3.198	19.636	12	0.297	16.260	17	-3.376	11.982	17	-4.278	18.852	13	6.870
竜王町	16.320	19	-5.185	19.776	11	3.456	15.111	18	-4.665	3.226	19	-11.885	34.848	4	31.622
愛荘町	29.469	1	4.886	30.383	2	0.914	31.746	2	1.363	38.095	3	6.349	14.286	17	-23.809
豊郷町	20.270	13	2.756	39.655	1	19.385	34.091	1	-5.564	45.283	1	11.192	41.667	2	-3.616
甲良町	27.742	3	5.449	9.524	19	-18.218	8.738	19	-0.786	7.353	18	-1.385	32.500	6	25.147
多賀町	27.778	2	-0.627	22.043	8	-5.735	26.277	5	4.234	42.857	2	16.580	66.667	1	23.810
米原市	20.966	9	1.747	18.061	17	-2.905	20.736	12	2.675	24.416	8	3.680	15.897	15	-8.519
高島市	24.791	4	2.513	28.070	3	3.279	25.565	6	-2.505	31.303	4	5.738	24.427	8	-6.876
市計	20.904		-1.618	21.436		0.532	22.844		1.408	22.701		-0.143	21.779		-0.922
町計	22.821		-0.274	23.022		0.201	21.210		-1.812	21.789		0.579	29.060		7.271
市町計	21.041		-1.523	21.545		0.504	22.728		1.183	22.639		-0.089	22.281		-0.358
大津圏域	21.275		-0.837	23.144		1.869	24.184		1.040	22.783		-1.401	21.249		-1.534
湖南圏域	20.054		1.651	18.548		-1.506	19.605		1.057	20.314		0.709	18.451		-1.863
甲賀圏域	21.296		-2.516	24.800		3.504	24.927		0.127	27.457		2.530	35.377		7.920
東近江圏域	21.785		0.063	21.694		-0.091	23.116		1.422	19.571		-3.545	17.868		-1.703
湖東圏域	22.277		4.414	21.896		-0.381	22.559		0.663	22.780		0.221	26.889		4.109
湖北圏域	19.033		-13.012	18.339		-0.694	21.749		3.410	22.342		0.593	19.812		-2.530
湖西圏域	24.791		2.513	28.070		3.279	25.565		-2.505	31.303		5.738	24.427		-6.876
全国															
市	23.301		-0.373	23.072		-0.229	23.643		0.571	23.817		0.174			
町村	23.577		-0.581	23.354		-0.223	24.355		1.001	23.874		-0.481			
計	23.334		-0.396	23.106		-0.228	23.728		0.622	23.823		0.095			

## 27. 受診率（年間被保険者100人当たり受診件数）（入院外）（退職者）

保険者名	平成25年度			平成26年度			平成27年度			平成28年度			平成29年度		
	%	順位	前年差	%	順位	前年差	%	順位	前年差	%	順位	前年差	%	順位	前年差
大津市	956.270	3	-16.345	905.558	8	-50.712	964.097	2	58.539	935.425	6	-28.672	965.660	5	30.235
彦根市	916.059	6	-8.785	931.780	6	15.721	948.363	5	16.583	935.537	5	-12.826	992.334	3	56.797
長浜市	913.415	7	5.256	905.909	7	-7.506	937.382	7	31.473	937.031	4	-0.351	954.863	6	17.832
近江八幡市	868.958	12	4.837	850.886	12	-18.072	852.260	14	1.374	874.689	11	22.429	893.333	11	18.644
東近江市	827.733	15	-22.679	846.410	14	18.677	861.846	12	15.436	874.622	12	12.776	902.917	10	28.295
草津市	882.377	11	7.008	859.961	11	-22.416	895.611	8	35.650	915.451	7	19.840	916.406	9	0.955
守山市	951.201	4	17.590	933.333	5	-17.868	952.881	3	19.548	1,017.704	2	64.823	1,081.882	1	64.178
栗東市	888.098	9	54.357	886.915	9	-1.183	858.922	13	-27.993	861.000	13	2.078	922.656	8	61.656
野洲市	989.631	1	8.266	996.592	2	6.961	1,010.732	1	14.140	1,022.704	1	11.972	941.546	7	-81.158
湖南市	792.683	17	-16.866	824.463	15	31.780	823.563	15	-0.900	834.596	15	11.033	818.782	15	-15.814
甲賀市	829.515	14	-5.362	811.532	17	-17.983	784.846	18	-26.686	774.970	17	-9.876	795.900	16	20.930
日野町	786.116	19	-7.018	798.381	19	12.265	810.298	17	11.917	745.622	18	-64.676	819.672	14	74.050
竜王町	883.680	10	25.884	866.418	10	-17.262	864.000	11	-2.418	904.032	9	40.032	1,075.758	2	171.726
愛荘町	792.512	18	66.262	813.274	16	20.762	812.302	16	-0.972	831.973	16	19.671	766.667	17	-65.306
豊郷町	982.432	2	67.178	950.862	3	-31.570	948.864	4	-1.998	1,013.208	3	64.344	975.000	4	-38.208
甲良町	916.774	5	35.245	1,017.460	1	100.686	874.757	9	-142.703	911.765	8	37.008	742.500	18	-169.265
多賀町	826.496	16	-34.204	798.387	18	-28.109	767.883	19	-30.504	730.952	19	-36.931	741.667	19	10.715
米原市	831.504	13	-31.459	847.676	13	16.172	865.385	10	17.709	878.961	10	13.576	871.282	12	-7.679
高島市	906.871	8	52.600	936.952	4	30.081	945.198	6	8.246	842.437	14	-102.761	854.198	13	11.761
市計	896.283		-2.423	886.223		-10.060	907.367		21.144	904.678		-2.689	924.398		19.720
町計	835.922		21.582	843.231		7.309	832.112		-11.119	827.273		-4.839	852.137		24.864
市町計	891.968		-0.508	883.272		-8.696	902.017		18.745	899.389		-2.628	919.410		20.021
大津圏域	956.270		-16.345	905.558		-50.712	964.097		58.539	935.425		-28.672	965.660		30.235
湖南圏域	921.789		18.581	911.690		-10.099	928.581		16.891	959.371		30.790	977.335		17.964
甲賀圏域	815.927		-9.791	816.133		0.206	797.915		-18.218	794.151		-3.764	802.987		8.836
東近江圏域	840.621		-8.153	843.688		3.067	852.827		9.139	861.905		9.078	900.888		38.983
湖東圏域	890.506		10.738	907.971		17.465	908.005		0.034	904.284		-3.721	917.556		13.272
湖北圏域	894.427		-2.620	892.855		-1.572	920.867		28.012	923.604		2.737	935.756		12.152
湖西圏域	906.871		52.600	936.952		30.081	945.198		8.246	842.437		-102.761	854.198		11.761
全国															
市	940.711		-10.011	937.203		-3.508	952.725		1.656	939.000		-13.725			
町村	919.887		-0.608	914.383		-5.504	923.685		1.017	912.783		-10.902			
計	938.264		-8.938	934.478		-3.786	949.236		1.579	935.840		-13.396			

## 28. 受診率（年間被保険者100人当たり受診件数）（歯科）（退職者）

保険者名	平成25年度			平成26年度			平成27年度			平成28年度			平成29年度		
	%	順位	前年差	%	順位	前年差	%	順位	前年差	%	順位	前年差	%	順位	前年差
大津市	216.682	6	-1.865	218.386	7	1.704	237.613	5	19.227	211.840	9	-25.773	231.219	9	19.379
彦根市	179.150	16	-4.893	215.395	11	36.245	212.909	9	-2.486	210.909	10	-2.000	241.812	7	30.903
長浜市	207.055	10	5.064	200.230	16	-6.825	208.810	12	8.580	209.453	11	0.643	205.471	15	-3.982
近江八幡市	204.845	11	4.896	216.349	8	11.504	212.994	8	-3.355	219.099	7	6.105	225.217	10	6.118
東近江市	209.960	9	2.347	215.835	10	5.875	233.115	6	17.280	236.285	6	3.170	236.458	8	0.173
草津市	202.100	12	6.666	206.946	13	4.846	211.832	10	4.886	197.743	16	-14.089	213.672	12	15.929
守山市	235.210	2	10.696	230.965	4	-4.245	231.638	7	0.673	266.148	2	34.510	259.930	4	-6.218
栗東市	224.249	5	6.410	229.752	5	5.503	207.621	13	-22.131	216.000	8	8.379	259.375	5	43.375
野洲市	211.765	8	14.440	200.705	15	-11.060	209.919	11	9.214	207.908	12	-2.011	202.899	16	-5.009
湖南市	229.593	3	10.571	248.106	2	18.513	263.793	2	15.687	258.081	3	-5.712	283.756	2	25.675
甲賀市	236.930	1	7.938	255.964	1	19.034	246.779	4	-9.185	256.766	4	9.987	272.893	3	16.127
日野町	229.091	4	-1.805	245.344	3	16.253	270.190	1	24.846	267.742	1	-2.448	306.557	1	38.815
竜王町	201.187	13	10.596	227.239	6	26.052	205.778	14	-21.461	204.839	14	-0.939	251.515	6	46.676
愛荘町	179.227	15	10.060	170.796	17	-8.431	186.905	17	16.109	200.000	15	13.095	177.778	17	-22.222
豊郷町	168.919	18	17.507	166.379	18	-2.540	169.318	18	2.939	167.925	19	-1.393	158.333	18	-9.592
甲良町	178.710	17	30.939	215.873	9	37.163	158.252	19	-57.621	169.118	18	10.866	145.000	19	-24.118
多賀町	155.983	19	-8.608	161.290	19	5.307	191.971	15	30.681	191.667	17	-0.304	208.333	13	16.666
米原市	186.389	14	-10.408	201.062	14	14.673	187.124	16	-13.938	207.532	13	20.408	207.692	14	0.160
高島市	211.885	7	23.610	213.816	12	1.931	246.893	3	33.077	238.655	5	-8.238	223.664	11	-14.991
市計	212.676		4.205	218.795		6.119	226.162		7.367	223.495		-2.667	233.354		9.859
町計	195.351		6.473	206.998		11.647	213.458		6.460	215.584		2.126	234.473		18.889
市町計	211.438		4.414	217.985		6.547	225.259		7.274	222.954		-2.305	233.432		10.478
大津圏域	216.682		-1.865	218.386		1.704	237.613		19.227	211.840		-25.773	231.219		19.379
湖南圏域	216.313		9.262	216.050		-0.263	216.397		0.347	222.783		6.386	232.916		10.133
甲賀圏域	234.223		8.836	253.168		18.945	252.522		-0.646	257.189		4.667	276.258		19.069
東近江圏域	209.871		3.306	220.078		10.207	228.769		8.691	232.025		3.256	242.053		10.028
湖東圏域	176.284		1.087	201.283		24.999	201.455		0.172	202.194		0.739	217.111		14.917
湖北圏域	202.265		1.551	200.417		-1.848	203.836		3.419	209.009		5.173	205.979		-3.030
湖西圏域	211.885		23.610	213.816		1.931	246.893		33.077	238.655		-8.238	223.664		-14.991
全国															
市	215.489		1.842	221.277		5.788	226.569		2.392	223.108		-3.461			
町村	196.071		4.388	201.079		5.008	205.623		2.260	203.371		-2.252			
計	213.208		2.118	218.865		5.657	224.052		2.370	220.729		-3.323			

## 29. 受診率（年間被保険者100人当たり受診件数）（診療費計）（退職者）

保険者名	平成25年度			平成26年度			平成27年度			平成28年度			平成29年度		
	%	順位	前年差	%	順位	前年差	%	順位	前年差	%	順位	前年差	%	順位	前年差
大津市	1,194.227	3	-19.047	1,147.088	7	-47.139	1,225.894	2	78.806	1,170.047	4	-55.847	1,218.127	4	48.080
彦根市	1,114.238	9	-8.853	1,166.667	5	52.429	1,181.572	5	14.905	1,162.479	6	-19.093	1,256.794	3	94.315
長浜市	1,138.920	6	-7.457	1,124.559	9	-14.361	1,168.243	6	43.684	1,168.203	5	-0.040	1,181.307	6	13.104
近江八幡市	1,094.648	12	11.255	1,086.785	14	-7.863	1,091.996	12	5.211	1,116.460	10	24.464	1,132.174	13	15.714
東近江市	1,061.498	14	-19.983	1,086.163	15	24.665	1,118.390	9	32.227	1,132.289	7	13.899	1,157.708	9	25.419
草津市	1,104.150	10	12.406	1,087.942	13	-16.208	1,126.240	8	38.298	1,130.208	8	3.968	1,144.922	11	14.714
守山市	1,203.529	2	30.404	1,177.982	4	-25.547	1,202.486	4	24.504	1,305.447	1	102.961	1,361.324	2	55.877
栗東市	1,132.703	7	66.138	1,134.986	8	2.283	1,089.591	13	-45.395	1,091.667	14	2.076	1,192.188	5	100.521
野洲市	1,225.823	1	26.192	1,218.096	2	-7.727	1,240.976	1	22.880	1,258.418	2	17.442	1,171.014	8	-87.404
湖南市	1,043.171	15	-7.478	1,099.386	11	56.215	1,109.052	10	9.666	1,117.424	9	8.372	1,135.533	12	18.109
甲賀市	1,087.975	13	-0.688	1,091.181	12	3.206	1,058.199	16	-32.982	1,060.479	17	2.280	1,105.239	14	44.760
日野町	1,034.545	17	-12.022	1,063.360	17	28.815	1,096.748	11	33.388	1,025.346	18	-71.402	1,145.082	10	119.736
竜王町	1,101.187	11	31.295	1,113.433	10	12.246	1,084.889	14	-28.544	1,112.097	12	27.208	1,362.121	1	250.024
愛荘町	1,001.208	19	81.208	1,014.454	18	13.246	1,030.952	18	16.498	1,070.068	16	39.116	958.730	18	-111.338
豊郷町	1,171.622	4	87.441	1,156.897	6	-14.725	1,152.273	7	-4.624	1,226.415	3	74.142	1,175.000	7	-51.415
甲良町	1,123.226	8	71.634	1,242.857	1	119.631	1,041.748	17	-201.109	1,088.235	15	46.487	920.000	19	-168.235
多賀町	1,010.256	18	-43.440	981.720	19	-28.536	986.131	19	4.411	965.476	19	-20.655	1,016.667	17	51.191
米原市	1,038.858	16	-40.121	1,066.799	16	27.941	1,073.244	15	6.445	1,110.909	13	37.665	1,094.872	16	-16.037
高島市	1,143.547	5	78.723	1,178.838	3	35.291	1,217.655	3	38.817	1,112.395	11	-105.260	1,102.290	15	-10.105
市計	1,129.863		0.164	1,126.455		-3.408	1,156.373		29.918	1,150.873		-5.500	1,179.531		28.658
町計	1,054.094		27.781	1,073.250		19.156	1,066.780		-6.470	1,064.646		-2.134	1,115.670		51.024
市町計	1,124.447		2.382	1,122.802		-1.645	1,150.003		27.201	1,144.981		-5.022	1,175.123		30.142
大津圏域	1,194.227		-19.047	1,147.088		-47.139	1,225.894		78.806	1,170.047		-55.847	1,218.127		48.080
湖南圏域	1,158.157		29.495	1,146.288		-11.869	1,164.582		18.294	1,202.469		37.887	1,228.702		26.233
甲賀圏域	1,071.446		-3.471	1,094.101		22.655	1,075.364		-18.737	1,078.798		3.434	1,114.623		35.825
東近江圏域	1,072.277		-4.784	1,085.460		13.183	1,104.711		19.251	1,113.501		8.790	1,160.809		47.308
湖東圏域	1,089.067		15.968	1,131.150		42.083	1,132.019		0.869	1,129.258		-2.761	1,161.556		32.298
湖北圏域	1,115.725		-14.081	1,111.611		-4.114	1,146.452		34.841	1,154.955		8.503	1,161.547		6.592
湖西圏域	1,143.547		78.723	1,178.838		35.291	1,217.655		38.817	1,112.395		-105.260	1,102.290		-10.105
全国															
市	1,179.501		-8.542	1,181.552		2.051	1,202.936		1.810	1,185.925		-17.011			
町村	1,139.536		3.200	1,138.815		-0.721	1,153.663		1.304	1,140.028		-13.635			
計	1,174.806		-7.216	1,176.449		1.643	1,197.017		1.748	1,180.393		-16.624			

### 30. 1件当り日数（入院）（退職者）

保険者名	平成25年度			平成26年度			平成27年度			平成28年度			平成29年度		
	日数	順位	前年差	日数	順位	前年差	日数	順位	前年差	日数	順位	前年差	日数	順位	前年差
大津市	14.19	9	0.24	13.72	7	-0.47	13.75	10	0.03	13.81	9	0.06	12.22	11	-1.59
彦根市	12.96	15	-2.07	14.00	6	1.04	13.59	11	-0.41	15.05	6	1.46	14.43	7	-0.62
長浜市	12.56	16	4.57	12.30	14	-0.26	14.19	7	1.89	12.08	15	-2.11	14.07	8	1.99
近江八幡市	16.38	1	2.03	12.43	13	-3.95	14.77	6	2.34	13.89	8	-0.88	11.62	14	-2.27
東近江市	15.22	6	0.83	14.71	5	-0.51	14.06	8	-0.65	12.77	12	-1.29	11.93	13	-0.84
草津市	13.55	13	-1.12	12.62	12	-0.93	12.03	14	-0.59	12.41	14	0.38	8.68	15	-3.73
守山市	9.85	19	-4.00	10.06	18	0.21	11.28	17	1.22	13.11	10	1.83	16.27	4	3.16
栗東市	14.72	7	2.27	11.35	17	-3.37	11.99	15	0.64	12.45	13	0.46	6.08	19	-6.37
野洲市	14.50	8	2.25	13.24	10	-1.26	12.52	13	-0.72	12.79	11	0.27	15.89	5	3.10
湖南市	15.35	4	0.43	12.97	11	-2.38	11.86	16	-1.11	11.76	16	-0.10	15.11	6	3.35
甲賀市	13.62	12	-1.15	15.16	4	1.54	16.69	4	1.53	19.10	3	2.41	20.97	2	1.87
日野町	13.93	10	-2.67	13.64	8	-0.29	13.17	12	-0.47	9.88	17	-3.29	7.96	16	-1.92
竜王町	10.07	18	-4.61	11.49	16	1.42	9.68	18	-1.81	5.00	19	-4.68	7.17	17	2.17
愛荘町	13.10	14	-6.31	15.35	3	2.25	20.10	2	4.75	16.48	5	-3.62	7.11	18	-9.37
豊郷町	15.77	2	-0.36	13.48	9	-2.29	20.47	1	6.99	22.96	1	2.49	12.10	12	-10.86
甲良町	10.30	17	-0.07	7.17	19	-3.13	9.22	19	2.05	7.20	18	-2.02	13.62	9	6.42
多賀町	15.29	5	-3.23	16.17	1	0.88	15.92	5	-0.25	19.94	2	4.02	26.58	1	6.64
米原市	15.51	3	-1.77	11.90	15	-3.61	13.98	9	2.08	14.69	7	0.71	13.39	10	-1.30
高島市	13.85	11	-0.13	15.85	2	2.00	18.35	3	2.50	17.85	4	-0.50	19.98	3	2.13
市計	14.05		0.92	13.47		-0.58	14.06		0.59	14.19		0.13	14.82		0.63
町計	13.18		-3.59	13.87		0.69	16.05		2.18	16.59		0.54	13.22		-3.37
市町計	13.99		0.58	13.50		-0.49	14.20		0.70	14.35		0.15	14.68		0.33
大津圏域	14.19		0.24	13.72		-0.47	13.75		0.03	13.81		0.06	12.22		-1.59
湖南圏域	13.17		-0.49	12.04		-1.13	11.92		-0.12	12.74		0.82	13.54		0.80
甲賀圏域	14.25		-0.57	14.32		0.07	15.27		0.95	16.97		1.70	19.28		2.31
東近江圏域	15.22		0.54	13.72		-1.50	14.06		0.34	12.93		-1.13	10.74		-2.19
湖東圏域	13.22		-3.14	14.25		1.03	15.67		1.42	16.92		1.25	16.02		-0.90
湖北圏域	13.32		3.96	12.21		-1.11	14.14		1.93	12.74		-1.40	13.94		1.20
湖西圏域	13.85		-0.13	15.85		2.00	18.35		2.50	17.85		-0.50	19.98		2.13
全国															
市	14.63		-0.04	14.49		-0.14	14.45		-0.04	14.62		0.17			
町村	14.40		-0.16	14.27		-0.13	14.25		-0.02	14.51		0.26			
計	14.61		-0.05	14.46		-0.15	14.42		-0.04	14.61		0.19			

### 3 1. 1件当り日数（入院外）（退職者）

保険者名	平成25年度			平成26年度			平成27年度			平成28年度			平成29年度		
	日数	順位	前年差	日数	順位	前年差	日数	順位	前年差	日数	順位	前年差	日数	順位	前年差
大津市	1.58	11	-0.01	1.58	9	0.00	1.56	10	-0.02	1.53	11	-0.03	1.55	7	0.02
彦根市	1.57	12	-0.02	1.54	14	-0.03	1.64	4	0.10	1.63	2	-0.01	1.71	2	0.08
長浜市	1.50	15	-0.11	1.52	15	0.02	1.51	15	-0.01	1.49	14	-0.02	1.38	15	-0.11
近江八幡市	1.50	15	-0.01	1.55	12	0.05	1.50	16	-0.05	1.50	13	0.00	1.46	13	-0.04
東近江市	1.59	9	0.04	1.64	6	0.05	1.63	5	-0.01	1.58	7	-0.05	1.53	8	-0.05
草津市	1.65	4	-0.01	1.57	10	-0.08	1.53	12	-0.04	1.64	1	0.11	1.60	4	-0.04
守山市	1.66	3	0.05	1.59	8	-0.07	1.65	3	0.06	1.62	3	-0.03	1.74	1	0.12
栗東市	1.57	12	-0.08	1.66	3	0.09	1.60	8	-0.06	1.59	5	-0.01	1.51	10	-0.08
野洲市	1.67	2	0.08	1.66	3	-0.01	1.69	1	0.03	1.60	4	-0.09	1.60	4	0.00
湖南市	1.65	4	0.04	1.74	2	0.09	1.67	2	-0.07	1.58	7	-0.09	1.57	6	-0.01
甲賀市	1.63	6	-0.06	1.60	7	-0.03	1.62	6	0.02	1.59	5	-0.03	1.63	3	0.04
日野町	1.61	8	-0.07	1.66	3	0.05	1.59	9	-0.07	1.55	10	-0.04	1.53	8	-0.02
竜王町	1.62	7	0.12	1.55	12	-0.07	1.53	12	-0.02	1.42	18	-0.11	1.49	11	0.07
愛荘町	1.49	17	0.01	1.48	17	-0.01	1.47	18	-0.01	1.51	12	0.04	1.35	16	-0.16
豊郷町	1.53	14	-0.09	1.37	19	-0.16	1.42	19	0.05	1.48	15	0.06	1.29	17	-0.19
甲良町	1.49	17	-0.01	1.52	15	0.03	1.52	14	0.00	1.40	19	-0.12	1.22	19	-0.18
多賀町	1.70	1	0.13	1.84	1	0.14	1.62	6	-0.22	1.58	7	-0.04	1.29	17	-0.29
米原市	1.48	19	-0.14	1.46	18	-0.02	1.48	17	0.02	1.47	16	-0.01	1.49	11	0.02
高島市	1.59	9	-0.07	1.57	10	-0.02	1.54	11	-0.03	1.43	17	-0.11	1.45	14	0.02
市計	1.58		-0.03	1.58		0.00	1.58		0.00	1.55		-0.03	1.54		-0.01
町計	1.58		0.01	1.58		0.00	1.53		-0.05	1.50		-0.03	1.42		-0.08
市町計	1.58		-0.02	1.58		0.00	1.57		-0.01	1.55		-0.02	1.54		-0.01
大津圏域	1.58		-0.01	1.58		0.00	1.56		-0.02	1.53		-0.03	1.55		0.02
湖南圏域	1.64		0.01	1.61		-0.03	1.61		0.00	1.62		0.01	1.64		0.02
甲賀圏域	1.64		-0.02	1.65		0.01	1.63		-0.02	1.59		-0.04	1.61		0.02
東近江圏域	1.56		0.01	1.60		0.04	1.57		-0.03	1.54		-0.03	1.50		-0.04
湖東圏域	1.56		-0.01	1.54		-0.02	1.60		0.06	1.58		-0.02	1.58		0.00
湖北圏域	1.50		-0.11	1.51		0.01	1.50		-0.01	1.49		-0.01	1.40		-0.09
湖西圏域	1.59		-0.07	1.57		-0.02	1.54		-0.03	1.43		-0.11	1.45		0.02
全国															
市	1.63		-0.03	1.61		-0.02	1.60		-0.62	1.59		-0.01			
町村	1.57		-0.03	1.56		-0.01	1.54		-1.28	1.53		-0.01			
計	1.62		-0.03	1.60		-0.02	1.59		-0.63	1.58		-0.01			

### 3 2. 1 件当り日数（歯科）（退職者）

保険者名	平成25年度			平成26年度			平成27年度			平成28年度			平成29年度		
	日数	順位	前年差	日数	順位	前年差	日数	順位	前年差	日数	順位	前年差	日数	順位	前年差
大津市	1.93	11	-0.04	1.89	10	-0.04	1.87	9	-0.02	1.82	9	-0.05	1.84	6	0.02
彦根市	2.13	3	-0.01	2.04	2	-0.09	1.96	3	-0.08	1.95	3	-0.01	1.95	2	0.00
長浜市	1.91	13	-0.08	1.88	12	-0.03	1.87	9	-0.01	1.82	9	-0.05	1.67	16	-0.15
近江八幡市	1.99	8	-0.10	1.96	5	-0.03	1.94	4	-0.02	1.89	6	-0.05	1.85	5	-0.04
東近江市	1.85	17	-0.01	1.79	15	-0.06	1.81	14	0.02	1.71	14	-0.10	1.74	11	0.03
草津市	2.01	7	-0.04	1.96	5	-0.05	1.94	4	-0.02	1.84	8	-0.10	1.89	3	0.05
守山市	1.95	10	0.06	1.83	14	-0.12	1.78	16	-0.05	1.77	12	-0.01	1.67	16	-0.10
栗東市	1.88	16	-0.13	1.85	13	-0.03	1.86	12	0.01	1.75	13	-0.11	1.78	9	0.03
野洲市	1.96	9	0.01	1.94	7	-0.02	1.88	8	-0.06	1.91	5	0.03	1.86	4	-0.05
湖南市	1.89	15	0.03	1.77	17	-0.12	1.73	18	-0.04	1.70	15	-0.03	1.72	12	0.02
甲賀市	1.81	19	0.00	1.71	19	-0.10	1.63	19	-0.08	1.58	19	-0.05	1.53	19	-0.05
日野町	1.85	17	-0.04	1.89	10	0.04	1.80	15	-0.09	1.70	15	-0.10	1.65	18	-0.05
竜王町	1.92	12	0.01	1.78	16	-0.14	1.74	17	-0.04	1.62	18	-0.12	1.72	12	0.10
愛荘町	2.02	6	-0.03	1.98	4	-0.04	1.91	7	-0.07	1.69	17	-0.22	1.68	15	-0.01
豊郷町	2.21	2	0.23	1.74	18	-0.47	2.01	2	0.27	2.03	1	0.02	2.05	1	0.02
甲良町	1.90	14	-0.10	2.26	1	0.36	1.87	9	-0.39	1.88	7	0.01	1.79	8	-0.09
多賀町	2.27	1	0.11	1.90	9	-0.37	1.92	6	0.02	1.95	3	0.03	1.69	14	-0.26
米原市	2.08	4	-0.07	2.02	3	-0.06	2.04	1	0.02	2.03	1	-0.01	1.84	6	-0.19
高島市	2.03	5	-0.08	1.92	8	-0.11	1.86	12	-0.06	1.82	9	-0.04	1.76	10	-0.06
市計	1.93		-0.04	1.88		-0.05	1.85		-0.03	1.80		-0.05	1.76		-0.04
町計	1.97		0.00	1.91		-0.06	1.84		-0.07	1.75		-0.09	1.70		-0.05
市町計	1.94		-0.03	1.88		-0.06	1.85		-0.03	1.79		-0.06	1.76		-0.03
大津圏域	1.93		-0.04	1.89		-0.04	1.87		-0.02	1.82		-0.05	1.84		0.02
湖南圏域	1.96		-0.02	1.90		-0.06	1.87		-0.03	1.82		-0.05	1.79		-0.03
甲賀圏域	1.84		0.01	1.73		-0.11	1.67		-0.06	1.62		-0.05	1.59		-0.03
東近江圏域	1.90		-0.05	1.86		-0.04	1.84		-0.02	1.76		-0.08	1.76		0.00
湖東圏域	2.11		0.00	2.02		-0.09	1.95		-0.07	1.91		-0.04	1.89		-0.02
湖北圏域	1.95		-0.08	1.92		-0.03	1.91		-0.01	1.87		-0.04	1.71		-0.16
湖西圏域	2.03		-0.08	1.92		-0.11	1.86		-0.06	1.82		-0.04	1.76		-0.06
全国															
市	2.08		0.08	2.01		-0.07	1.97		-1.99	1.93		-0.04			
町村	2.11		0.14	2.05		-0.06	2.00		-2.44	1.97		-0.03			
計	2.08		0.08	2.02		-0.06	1.97		-2.48	1.93		-0.04			

### 3 3. 1 件当り日数（診療費計）（退職者）

保険者名	平成25年度			平成26年度			平成27年度			平成28年度			平成29年度		
	日数	順位	前年差	日数	順位	前年差	日数	順位	前年差	日数	順位	前年差	日数	順位	前年差
大津市	1.87	11	-0.02	1.89	9	0.02	1.86	12	-0.03	1.82	13	-0.04	1.79	8	-0.03
彦根市	1.85	15	0.00	1.84	12	-0.01	1.90	8	0.06	1.87	7	-0.03	1.98	4	0.11
長浜市	1.76	19	-0.12	1.77	16	0.01	1.81	16	0.04	1.75	16	-0.06	1.66	16	-0.09
近江八幡市	1.88	10	0.03	1.83	14	-0.05	1.91	7	0.08	1.83	10	-0.08	1.66	16	-0.17
東近江市	1.95	4	0.06	1.95	5	0.00	1.92	6	-0.03	1.82	13	-0.10	1.73	12	-0.09
草津市	1.93	6	-0.05	1.86	10	-0.07	1.79	17	-0.07	1.83	10	0.04	1.74	11	-0.09
守山市	1.83	16	0.01	1.74	17	-0.09	1.82	13	0.08	1.84	9	0.02	1.93	6	0.09
栗東市	1.87	11	-0.01	1.85	11	-0.02	1.87	11	0.02	1.77	15	-0.10	1.61	18	-0.16
野洲市	1.97	3	0.14	1.90	8	-0.07	1.90	8	0.00	1.90	6	0.00	1.97	5	0.07
湖南市	1.98	2	0.04	2.02	2	0.04	1.88	10	-0.14	1.83	10	-0.05	2.00	3	0.17
甲賀市	1.91	8	-0.10	1.92	7	0.01	2.00	4	0.08	2.06	4	0.06	2.24	2	0.18
日野町	1.90	9	-0.15	1.94	6	0.04	1.82	13	-0.12	1.69	17	-0.13	1.67	15	-0.02
竜王町	1.80	17	-0.04	1.78	15	-0.02	1.68	18	-0.10	1.46	19	-0.22	1.68	14	0.22
愛荘町	1.92	7	-0.15	1.98	3	0.06	2.12	1	0.14	2.07	3	-0.05	1.50	19	-0.57
豊郷町	1.87	11	-0.04	1.84	12	-0.03	2.07	2	0.23	2.35	2	0.28	1.78	9	-0.57
甲良町	1.77	18	0.01	1.70	19	-0.07	1.64	19	-0.06	1.52	18	-0.12	1.75	10	0.23
多賀町	2.16	1	0.04	2.17	1	0.01	2.06	3	-0.11	2.47	1	0.41	3.03	1	0.56
米原市	1.87	11	-0.13	1.74	17	-0.13	1.82	13	0.08	1.86	8	0.04	1.73	12	-0.13
高島市	1.94	5	-0.06	1.97	4	0.03	1.96	5	-0.01	1.98	5	0.02	1.92	7	-0.06
市計	1.88		-0.02	1.87		-0.01	1.88		0.01	1.85		-0.03	1.83		-0.02
町計	1.90		-0.09	1.91		0.01	1.88		-0.03	1.86		-0.02	1.79		-0.07
市町計	1.88		-0.03	1.87		-0.01	1.88		0.01	1.85		-0.03	1.83		-0.02
大津圏域	1.87		-0.02	1.89		0.02	1.86		-0.03	1.82		-0.04	1.79		-0.03
湖南圏域	1.90		0.01	1.83		-0.07	1.83		0.00	1.84		0.01	1.84		0.00
甲賀圏域	1.93		-0.06	1.95		0.02	1.96		0.01	1.99		0.03	2.17		0.18
東近江圏域	1.91		0.02	1.90		-0.01	1.89		-0.01	1.79		-0.10	1.70		-0.09
湖東圏域	1.89		-0.02	1.87		-0.02	1.94		0.07	1.95		0.01	1.97		0.02
湖北圏域	1.78		-0.13	1.76		-0.02	1.81		0.05	1.77		-0.04	1.67		-0.10
湖西圏域	1.94		-0.06	1.97		0.03	1.96		-0.01	1.98		0.02	1.92		-0.06
全国															
市	1.97		-0.03	1.94		-0.03	1.92		-1.03	1.91		-0.01			
町村	1.93		-0.04	1.91		-0.02	1.89		-1.05	1.88		-0.01			
計	1.96		-0.04	1.93		-0.03	1.92		-0.52	1.91		-0.01			



### 3 4. 1 日当り費用額（入院）（退職者）

保険者名	平成25年度			平成26年度			平成27年度			平成28年度			平成29年度		
	金額 円	順位	伸率 %	金額 円	順位	伸率 %	金額 円	順位	伸率 %	金額 円	順位	伸率 %	金額 円	順位	伸率 %
大津市	42,499	10	5.15	43,193	13	1.63	45,211	7	4.67	46,144	8	2.06	58,546	4	26.88
彦根市	46,032	6	5.46	47,977	8	4.23	46,316	6	-3.46	41,984	13	-9.35	40,788	14	-2.85
長浜市	46,570	5	14.00	44,823	12	-3.75	42,020	11	-6.25	42,806	12	1.87	40,057	15	-6.42
近江八幡市	35,017	18	-0.09	48,948	6	39.78	38,337	14	-21.68	43,114	10	12.46	52,327	8	21.37
東近江市	34,432	19	-9.82	39,916	15	15.93	43,864	9	9.89	50,151	7	14.33	51,800	9	3.29
草津市	44,730	7	10.05	53,127	4	18.77	47,848	5	-9.94	51,232	6	7.07	59,892	3	16.90
守山市	50,582	3	19.35	67,897	1	34.23	59,876	2	-11.81	44,445	9	-25.77	44,574	13	0.29
栗東市	43,451	9	7.74	48,060	7	10.61	44,907	8	-6.56	52,295	5	16.45	82,082	2	56.96
野洲市	41,911	11	-11.39	40,566	14	-3.21	39,340	13	-3.02	60,126	3	52.84	50,075	11	-16.72
湖南市	43,926	8	18.62	47,565	10	8.28	42,279	10	-11.11	53,249	4	25.95	54,243	5	1.87
甲賀市	38,790	13	2.84	37,374	17	-3.65	31,811	17	-14.88	29,624	16	-6.87	23,712	17	-19.96
日野町	40,292	12	8.09	45,408	11	12.70	39,360	12	-13.32	43,008	11	9.27	36,897	16	-14.21
竜王町	69,693	1	56.95	51,505	5	-26.10	60,934	1	18.31	131,440	1	115.71	93,177	1	-29.11
愛荘町	35,502	17	9.34	47,702	9	34.36	32,827	15	-31.18	35,075	15	6.85	51,295	10	46.24
豊郷町	49,009	4	9.23	38,685	16	-21.07	30,595	18	-20.91	29,321	17	-4.16	52,426	7	78.80
甲良町	66,399	2	34.29	59,610	2	-10.22	51,867	3	-12.99	78,980	2	52.27	52,744	6	-33.22
多賀町	37,111	15	34.88	35,234	18	-5.06	26,926	19	-23.58	28,849	19	7.14	12,236	19	-57.59
米原市	36,005	16	-1.08	53,284	3	47.99	48,685	4	-8.63	39,138	14	-19.61	49,195	12	25.70
高島市	37,341	14	-2.92	33,942	19	-9.10	32,360	16	-4.66	28,944	18	-10.56	23,271	18	-19.60
市計	41,094		3.78	44,215		7.59	42,115		-4.75	42,540		1.01	42,122		-0.98
町計	44,010		21.09	44,926		2.08	35,638		-20.67	34,239		-3.93	36,272		5.94
市町計	41,307		5.13	44,269		7.17	41,629		-5.96	41,909		0.67	41,648		-0.62
大津圏域	42,499		5.15	43,193		1.63	45,211		4.67	46,144		2.06	58,546		26.88
湖南圏域	44,707		5.78	51,658		15.55	48,386		-6.33	51,905		7.27	50,420		-2.86
甲賀圏域	40,794		8.82	40,925		0.32	34,200		-16.43	34,368		0.49	30,625		-10.89
東近江圏域	36,330		-3.10	43,524		19.80	41,822		-3.91	47,155		12.75	54,057		14.64
湖東圏域	43,901		15.52	45,974		4.72	39,111		-14.93	36,167		-7.53	33,554		-7.22
湖北圏域	43,427		9.56	46,644		7.41	43,461		-6.82	41,737		-3.97	41,667		-0.17
湖西圏域	37,341		-2.92	33,942		-9.10	32,360		-4.66	28,944		-10.56	23,271		-19.60
全国															
市	38,713		2.12	39,483		1.99	40,103		1.57	40,010		-0.23			
町村	37,896		2.27	38,332		1.15	38,442		0.29	39,228		2.04			
計	38,617		2.14	39,346		1.89	39,900		1.41	39,916		0.04			

### 35. 1日当り費用額（入院外）（退職者）

保険者名	平成25年度			平成26年度			平成27年度			平成28年度			平成29年度		
	金額 円	順位	伸率 %	金額 円	順位	伸率 %	金額 円	順位	伸率 %	金額 円	順位	伸率 %	金額 円	順位	伸率 %
大津市	9,882	7	4.41	10,173	6	2.94	10,194	6	0.21	9,984	5	-2.06	10,800	3	8.17
彦根市	9,280	12	8.26	9,694	11	4.46	9,945	8	2.59	10,411	2	4.69	9,478	9	-8.96
長浜市	9,498	10	-0.24	9,249	16	-2.62	9,093	13	-1.69	9,366	8	3.00	9,196	11	-1.82
近江八幡市	9,700	9	-5.78	9,875	8	1.80	9,723	10	-1.54	8,527	16	-12.30	8,605	14	0.91
東近江市	10,663	2	1.87	10,623	3	-0.38	12,038	1	13.32	9,617	7	-20.11	9,143	12	-4.93
草津市	10,700	1	-0.08	10,167	7	-4.98	10,059	7	-1.06	10,245	3	1.85	10,902	2	6.41
守山市	7,683	19	-1.23	9,464	15	23.18	9,133	11	-3.50	8,116	17	-11.14	8,703	13	7.23
栗東市	9,939	5	-12.54	10,201	5	2.64	10,353	4	1.49	9,060	12	-12.49	8,236	15	-9.09
野洲市	9,789	8	-3.77	9,534	13	-2.60	9,087	14	-4.69	9,764	6	7.45	9,815	6	0.52
湖南市	9,349	11	-13.29	9,815	9	4.98	10,889	3	10.94	10,063	4	-7.59	10,673	4	6.06
甲賀市	10,399	3	-9.51	10,924	1	5.05	11,036	2	1.03	11,259	1	2.02	10,329	5	-8.26
日野町	8,795	14	-15.16	8,462	18	-3.79	8,365	17	-1.15	8,810	14	5.32	9,545	8	8.34
竜王町	8,522	16	-8.88	7,771	19	-8.81	7,610	18	-2.07	7,127	19	-6.35	7,588	18	6.47
愛荘町	8,788	15	18.34	9,616	12	9.42	8,859	15	-7.87	7,155	18	-19.23	6,575	19	-8.11
豊郷町	8,198	17	-4.56	9,479	14	15.63	7,586	19	-19.97	8,809	15	16.12	11,045	1	25.38
甲良町	8,018	18	-6.04	8,967	17	11.84	9,894	9	10.34	9,105	11	-7.97	9,603	7	5.47
多賀町	10,002	4	16.53	10,518	4	5.16	9,117	12	-13.32	9,354	9	2.60	7,919	17	-15.34
米原市	9,922	6	-3.86	10,636	2	7.20	10,288	5	-3.27	9,117	10	-11.38	9,323	10	2.26
高島市	8,998	13	-2.90	9,697	10	7.77	8,568	16	-11.64	8,918	13	4.08	7,962	16	-10.72
市計	9,772		-1.44	10,014		2.48	10,083		0.69	9,684		-3.96	9,680		-0.04
町計	8,781		-3.32	8,968		2.13	8,478		-5.46	8,235		-2.87	8,582		4.21
市町計	9,706		-1.56	9,945		2.46	9,981		0.36	9,596		-3.86	9,615		0.20
大津圏域	9,882		4.41	10,173		2.94	10,194		0.21	9,984		-2.06	10,800		8.17
湖南圏域	9,579		-3.70	9,839		2.71	9,606		-2.37	9,303		-3.15	9,476		1.86
甲賀圏域	10,020		-10.93	10,503		4.82	10,984		4.58	10,856		-1.17	10,435		-3.88
東近江圏域	9,974		-3.33	9,959		-0.15	10,585		6.29	9,019		-14.79	8,891		-1.42
湖東圏域	9,129		8.54	9,700		6.25	9,630		-0.72	9,722		0.96	9,186		-5.51
湖北圏域	9,588		-1.28	9,534		-0.56	9,347		-1.96	9,312		-0.37	9,225		-0.93
湖西圏域	8,998		-2.90	9,697		7.77	8,568		-11.64	8,918		4.08	7,962		-10.72
全国															
市	9,720		2.67	9,900		1.85	10,238		3.41	10,452		2.09			
町村	9,878		2.35	10,086		2.11	10,462		3.73	10,555		0.89			
計	9,738		2.65	9,922		1.89	10,263		3.44	10,463		1.95			

### 36. 1日当り費用額（歯科）（退職者）

保険者名	平成25年度			平成26年度			平成27年度			平成28年度			平成29年度		
	金額 円	順位	伸率 %	金額 円	順位	伸率 %	金額 円	順位	伸率 %	金額 円	順位	伸率 %	金額 円	順位	伸率 %
大津市	6,395	5	2.93	6,332	8	-0.99	6,584	4	3.98	6,612	6	0.43	6,768	5	2.36
彦根市	6,112	9	1.01	5,989	15	-2.01	5,576	18	-6.90	5,978	15	7.21	6,069	15	1.52
長浜市	6,452	4	-7.59	6,554	1	1.58	6,355	7	-3.04	6,520	8	2.60	7,122	3	9.23
近江八幡市	5,925	18	2.24	5,793	17	-2.23	5,977	15	3.18	6,205	12	3.81	5,904	17	-4.85
東近江市	6,480	3	2.08	6,201	11	-4.31	6,435	5	3.77	6,590	7	2.41	6,272	12	-4.83
草津市	5,998	15	-2.49	6,232	9	3.90	6,215	9	-0.27	6,374	11	2.56	6,529	7	2.43
守山市	6,001	14	-6.41	6,337	7	5.60	6,148	11	-2.98	6,069	14	-1.28	6,483	9	6.82
栗東市	6,100	10	3.94	6,103	12	0.05	6,039	13	-1.05	5,959	16	-1.32	6,065	16	1.78
野洲市	5,956	17	-2.39	6,429	5	7.94	6,657	2	3.55	6,447	9	-3.15	6,502	8	0.85
湖南市	6,075	11	-4.07	6,232	9	2.58	5,994	14	-3.82	6,440	10	7.44	6,132	14	-4.78
甲賀市	5,959	16	0.29	5,951	16	-0.13	6,395	6	7.46	6,158	13	-3.71	6,277	11	1.93
日野町	6,041	12	-1.72	6,067	13	0.43	6,591	3	8.64	6,805	4	3.25	7,465	1	9.70
竜王町	6,351	7	1.37	6,511	2	2.52	6,738	1	3.49	7,187	1	6.66	7,126	2	-0.85
愛荘町	5,523	19	-4.71	6,057	14	9.67	5,661	17	-6.54	6,812	3	20.33	6,861	4	0.72
豊郷町	7,229	1	39.83	5,768	18	-20.21	6,150	10	6.62	4,754	19	-22.70	6,194	13	30.29
甲良町	6,199	8	16.57	5,431	19	-12.39	4,987	19	-8.18	5,254	18	5.35	5,732	18	9.10
多賀町	6,514	2	0.06	6,389	6	-1.92	5,857	16	-8.33	5,664	17	-3.30	5,084	19	-10.24
米原市	6,015	13	-1.64	6,496	4	8.00	6,057	12	-6.76	6,697	5	10.57	6,544	6	-2.28
高島市	6,367	6	-1.71	6,510	3	2.25	6,237	8	-4.19	6,825	2	9.43	6,463	10	-5.30
市計	6,206		-0.69	6,243		0.60	6,283		0.64	6,421		2.20	6,481		0.93
町計	6,145		2.08	6,093		-0.85	6,220		2.08	6,459		3.84	6,899		6.81
市町計	6,202		-0.51	6,233		0.50	6,279		0.74	6,423		2.29	6,509		1.34
大津圏域	6,395		2.93	6,332		-0.99	6,584		3.98	6,612		0.43	6,768		2.36
湖南圏域	6,008		-2.45	6,276		4.46	6,252		-0.38	6,222		-0.48	6,432		3.38
甲賀圏域	6,002		-1.32	6,051		0.82	6,248		3.26	6,253		0.08	6,227		-0.42
東近江圏域	6,223		1.85	6,059		-2.64	6,324		4.37	6,517		3.05	6,377		-2.15
湖東圏域	6,124		2.60	5,977		-2.40	5,608		-6.17	5,961		6.29	6,068		1.80
湖北圏域	6,352		-6.05	6,540		2.96	6,288		-3.85	6,564		4.39	6,979		6.32
湖西圏域	6,367		-1.71	6,510		2.25	6,237		-4.19	6,825		9.43	6,463		-5.30
全国															
市	6,379		0.11	6,483		1.63	6,563		1.23	6,663		1.52			
町村	6,442		-0.46	6,536		1.46	6,663		1.94	6,743		1.20			
計	6,385		0.03	6,489		1.63	6,574		1.31	6,672		1.49			

### 37. 1日当り費用額（診療費計）（退職者）

保険者名	平成25年度			平成26年度			平成27年度			平成28年度			平成29年度		
	金額 円	順位	伸率 %	金額 円	順位	伸率 %	金額 円	順位	伸率 %	金額 円	順位	伸率 %	金額 円	順位	伸率 %
大津市	13,645	9	4.75	14,281	8	4.66	14,594	4	2.19	14,706	7	0.77	15,700	6	6.76
彦根市	13,084	16	11.87	13,804	10	5.50	13,595	10	-1.51	13,073	14	-3.84	12,937	12	-1.04
長浜市	13,194	13	-0.50	12,797	14	-3.01	13,454	12	5.13	13,133	13	-2.39	13,485	8	2.68
近江八幡市	13,161	15	2.94	13,786	11	4.75	14,401	6	4.46	13,399	12	-6.96	11,693	14	-12.73
東近江市	14,038	4	-1.60	14,677	5	4.55	15,815	1	7.75	14,393	8	-8.99	13,201	10	-8.28
草津市	14,066	3	-0.35	15,025	3	6.82	13,519	11	-10.02	13,737	10	1.61	13,180	11	-4.05
守山市	10,614	19	-2.33	12,749	15	20.11	13,262	13	4.02	11,989	16	-9.60	12,661	13	5.61
栗東市	13,925	7	8.26	13,113	13	-5.83	14,228	7	8.50	12,537	15	-11.89	10,087	17	-19.54
野洲市	13,832	8	0.30	12,702	17	-8.17	11,946	16	-5.95	16,707	1	39.85	16,637	5	-0.42
湖南市	14,037	5	-0.68	15,018	4	6.99	13,690	9	-8.84	15,421	4	12.64	19,250	3	24.83
甲賀市	13,488	12	-9.04	14,423	7	6.93	14,507	5	0.58	14,919	6	2.84	13,775	7	-7.67
日野町	12,526	18	-11.81	12,727	16	1.60	11,263	18	-11.50	10,619	17	-5.72	11,144	16	4.94
竜王町	13,163	14	-8.65	12,536	18	-4.76	11,713	17	-6.57	8,371	19	-28.53	16,872	4	101.55
愛荘町	13,527	10	0.86	17,879	1	32.17	15,333	2	-14.24	15,000	5	-2.17	9,805	19	-34.63
豊郷町	13,981	6	7.12	16,322	2	16.74	14,118	8	-13.50	15,721	3	11.35	20,284	2	29.02
甲良町	16,086	1	22.40	9,787	19	-39.16	11,029	19	12.69	10,606	18	-3.84	20,852	1	96.61
多賀町	14,704	2	15.63	14,064	9	-4.35	12,195	15	-13.29	15,761	2	29.24	10,076	18	-36.07
米原市	13,501	11	-0.08	14,669	6	8.65	15,156	3	3.32	13,824	9	-8.79	13,244	9	-4.20
高島市	12,883	17	-1.08	13,778	12	6.95	12,800	14	-7.10	13,586	11	6.14	11,212	15	-17.47
市計	13,413		0.88	13,974		4.18	14,093		0.85	14,040		-0.38	13,916		-0.88
町計	13,556		-1.07	14,014		3.38	12,637		-9.83	12,652		0.12	13,583		7.36
市町計	13,422		0.73	13,977		4.14	13,997		0.14	13,952		-0.32	13,895		-0.41
大津圏域	13,645		4.75	14,281		4.66	14,594		2.19	14,706		0.77	15,700		6.76
湖南圏域	13,105		0.63	13,588		3.69	13,215		-2.75	13,718		3.81	13,431		-2.09
甲賀圏域	13,689		-6.16	14,643		6.97	14,234		-2.79	15,073		5.89	15,372		1.98
東近江圏域	13,513		-1.67	14,037		3.88	14,587		3.92	13,356		-8.44	12,749		-4.54
湖東圏域	13,564		10.66	14,328		5.63	13,658		-4.68	13,687		0.21	13,205		-3.52
湖北圏域	13,264		-0.44	13,195		-0.52	13,821		4.74	13,294		-3.81	13,431		1.03
湖西圏域	12,883		-1.08	13,778		6.95	12,800		-7.10	13,586		6.14	11,212		-17.47
全国															
市	13,333		2.29	13,554		1.66	13,944		2.88	14,272		2.35			
町村	13,553		1.44	13,743		1.40	14,196		3.30	14,486		2.04			
計	13,358		2.20	13,576		1.63	13,973		2.92	14,296		2.31			

### ３８．レセプト点検一人当り財政効果額（資格点検）（４月～３月ベース）

保険者名	平成25年度			平成26年度			平成27年度			平成28年度			平成29年度		
	金額 円	順位	前年差	金額 円	順位	前年差	金額 円	順位	前年差	金額 円	順位	前年差	金額 円	順位	前年差
大津市	1,443	12	132	1,718	4	275	1,202	8	-516	1,345	11	143	941	11	-404
彦根市	1,371	13	68	1,210	14	-161	1,390	6	180	932	15	-458	921	12	-11
長浜市	1,824	5	-4	1,293	13	-531	1,497	5	204	1,598	8	101	1,776	3	178
近江八幡市	1,777	7	580	665	18	-1,112	914	14	249	884	16	-30	1,024	10	140
東近江市	1,782	6	279	2,038	3	256	1,942	2	-96	1,817	6	-125	1,751	4	-66
草津市	1,927	4	423	1,665	7	-262	1,364	7	-301	1,853	5	489	1,525	6	-328
守山市	1,029	17	-205	557	19	-472	769	17	212	789	18	20	653	18	-136
栗東市	1,263	15	-74	1,712	5	449	1,166	10	-546	1,133	13	-33	874	13	-259
野洲市	1,583	11	596	726	16	-857	1,002	12	276	841	17	-161	675	17	-166
湖南市	1,732	9	724	1,684	6	-48	1,684	4	0	717	19	-967	1,393	7	676
甲賀市	1,734	8	142	1,129	15	-605	1,044	11	-85	1,442	10	398	1,103	9	-339
日野町	1,591	10	16	1,518	10	-73	865	15	-653	1,551	9	686	468	19	-1,083
竜王町	2,639	2	-170	690	17	-1,949	490	19	-200	4,140	2	3,650	1,635	5	-2,505
愛荘町	1,299	14	-567	2,166	2	867	1,174	9	-992	1,276	12	102	764	15	-512
豊郷町	2,171	3	384	3,168	1	997	1,781	3	-1,387	5,374	1	3,593	5,259	1	-115
甲良町	552	19	-561	1,597	9	1,045	2,801	1	1,204	2,544	3	-257	3,934	2	1,390
多賀町	3,020	1	-697	1,516	11	-1,504	587	18	-929	2,048	4	1,461	759	16	-1,289
米原市	1,027	18	-340	1,319	12	292	805	16	-514	1,632	7	827	818	14	-814
高島市	1,159	16	-442	1,610	8	451	978	13	-632	1,030	14	52	1,355	8	325
市町計	1,561		132	1,452		-109	1,258		-194	1,375		117	1,195		-180
医師国保	141		23	152		11	95		-57	140		45	169		29
県計	1,542		130	1,435		-107	1,242		-193	1,358		116	1,180		-178

### ３９．レセプト点検一人当り財政効果額（内容点検）（４月～３月ベース）

保険者名	平成25年度			平成26年度			平成27年度			平成28年度			平成29年度		
	金額 円	順位	前年差	金額 円	順位	前年差	金額 円	順位	前年差	金額 円	順位	前年差	金額 円	順位	前年差
大津市	393	6	41	348	7	-45	341	8	-7	334	14	-7	321	14	-13
彦根市	323	8	86	312	11	-11	395	5	83	507	4	112	252	16	-255
長浜市	531	5	123	339	8	-192	220	16	-119	258	18	38	502	5	244
近江八幡市	170	17	-143	243	13	73	234	14	-9	413	7	179	408	9	-5
東近江市	391	7	136	418	3	27	374	7	-44	388	9	14	344	11	-44
草津市	260	13	29	415	4	155	311	10	-104	547	3	236	482	6	-65
守山市	298	11	16	356	6	58	185	17	-171	409	8	224	464	7	55
栗東市	309	10	-106	226	15	-83	146	18	-80	704	2	558	280	15	-424
野洲市	202	16	-23	214	17	12	247	12	33	440	6	193	538	4	98
湖南市	314	9	6	316	10	2	316	9	0	292	16	-24	442	8	150
甲賀市	280	12	-17	265	12	-15	538	2	273	381	10	-157	336	12	-45
日野町	213	15	108	322	9	109	100	19	-222	272	17	172	172	19	-100
竜王町	140	18	-2,489	240	14	100	246	13	6	343	13	97	655	3	312
愛荘町	549	3	-220	911	1	362	503	3	-408	367	12	-136	189	18	-178
豊郷町	128	19	26	224	16	96	427	4	203	168	19	-259	1,165	1	997
甲良町	1,125	2	1,037	132	19	-993	1,087	1	955	299	15	-788	329	13	30
多賀町	1,141	1	1,033	679	2	-462	272	11	-407	991	1	719	1,002	2	11
米原市	546	4	310	153	18	-393	221	15	68	466	5	245	245	17	-221
高島市	242	14	-254	402	5	160	380	6	-22	380	11	0	349	10	-31
市町計	353		27	337		-16	322		-15	399		77	379		-20
医師国保	57		23	20		-37	27		7	38		11	21		-17
県計	350		28	333		-17	318		-15	394		76	374		-20

４０．レセプト点検一人当り財政効果額（資格点検＋内容点検・過誤調整）（４月～３月ベース）

保険者名	平成25年度			平成26年度			平成27年度			平成28年度			平成29年度		
	金額 円	順位	前年差	金額 円	順位	前年差	金額 円	順位	前年差	金額 円	順位	前年差	金額 円	順位	前年差
大津市	1,836	11	173	2,066	6	230	1,543	10	-523	1,679	12	136	1,262	12	-417
彦根市	1,694	14	154	1,522	13	-172	1,785	5	263	1,439	14	-346	1,173	14	-266
長浜市	2,356	3	119	1,633	12	-723	1,717	6	84	1,856	8	139	2,278	4	422
近江八幡市	1,946	9	436	909	19	-1,037	1,148	14	239	1,298	16	150	1,432	11	134
東近江市	2,173	6	415	2,456	3	283	2,316	2	-140	2,206	6	-110	2,095	5	-111
草津市	2,187	5	452	2,080	5	-107	1,675	8	-405	2,400	5	725	2,008	6	-392
守山市	1,327	19	-189	912	18	-415	954	17	42	1,198	18	244	1,118	16	-80
栗東市	1,572	17	-180	1,938	9	366	1,312	12	-626	1,838	9	526	1,154	15	-684
野洲市	1,785	13	573	939	16	-846	1,249	13	310	1,281	17	32	1,213	13	-68
湖南市	2,046	7	730	2,000	8	-46	2,000	4	0	1,009	19	-991	1,836	7	827
甲賀市	2,015	8	126	1,394	15	-621	1,582	9	188	1,823	11	241	1,439	10	-384
日野町	1,804	12	272	1,840	10	36	965	16	-875	1,824	10	859	640	19	-1,184
竜王町	2,780	2	-2,658	930	17	-1,850	736	19	-194	4,483	2	3,747	2,291	3	-2,192
愛荘町	1,848	10	-98	3,077	2	1,229	1,677	7	-1,400	1,643	13	-34	953	18	-690
豊郷町	2,299	4	410	3,391	1	1,092	2,208	3	-1,183	5,542	1	3,334	6,424	1	882
甲良町	1,677	15	476	1,729	11	52	3,888	1	2,159	2,842	4	-1,046	4,263	2	1,421
多賀町	4,160	1	335	2,196	4	-1,964	859	18	-1,337	3,039	3	2,180	1,761	8	-1,278
米原市	1,573	16	-30	1,472	14	-101	1,026	15	-446	2,098	7	1,072	1,063	17	-1,035
高島市	1,400	18	-696	2,012	7	612	1,358	11	-654	1,410	15	52	1,704	9	294
市町計	1,914		160	1,790		-124	1,580		-210	1,775		195	1,574		-201
医師国保	198		46	172		-26	122		-50	178		56	190		12
県計	1,892		158	1,768		-124	1,560		-208	1,752		192	1,553		-199

#### ４１．レセプト点検一人当り財政効果額（返納金）（４月～３月ベース）

保険者名	平成25年度			平成26年度			平成27年度			平成28年度			平成29年度		
	金額 円	順位	前年差	金額 円	順位	前年差	金額 円	順位	前年差	金額 円	順位	前年差	金額 円	順位	前年差
大津市	389	12	-126	764	2	375	148	16	-616	277	9	129	206	7	-71
彦根市	340	15	-392	320	11	-20	197	15	-123	91	15	-106	57	15	-34
長浜市	680	6	-174	512	6	-168	561	7	49	710	3	149	730	2	20
近江八幡市	250	16	-222	240	14	-10	625	5	385	1,181	2	556	623	3	-558
東近江市	551	7	193	670	3	119	625	5	-45	81	16	-544	150	10	69
草津市	719	5	-276	490	8	-229	536	8	46	552	4	16	392	4	-160
守山市	923	3	390	109	17	-814	651	4	542	104	14	-547	276	5	172
栗東市	478	9	114	498	7	20	1,262	1	764	130	12	-1,132	193	8	63
野洲市	358	14	-56	546	5	188	338	13	-208	302	8	-36	276	5	-26
湖南市	406	11	-736	245	13	-161	233	14	-12	141	11	-92	76	14	-65
甲賀市	1,278	1	889	427	10	-851	99	18	-328	240	10	141	191	9	-49
日野町	388	13	347	28	19	-360	121	17	93	14	18	-107	22	17	8
竜王町	1,058	2	977	211	15	-847	76	19	-135	3,844	1	3,768	18	18	-3,826
愛荘町	550	8	472	185	16	-365	1,186	2	1,001	455	6	-731	46	16	-409
豊郷町	815	4	525	310	12	-505	491	9	181	13	19	-478	87	13	74
甲良町	19	19	-521	1,660	1	1,641	381	11	-1,279	377	7	-4	996	1	619
多賀町	126	17	49	67	18	-59	364	12	297	24	17	-340	3	19	-21
米原市	408	10	230	486	9	78	1,171	3	685	527	5	-644	120	11	-407
高島市	67	18	-252	569	4	502	471	10	-98	123	13	-348	113	12	-10
市町計	525		-30	509		-16	428		-81	365		-63	266		-99
医師国保	241		185	103		-138	106		3	4		-102	0		-4
県計	521		-28	504		-17	424		-80	360		-64	262		-98



#### ４２．レセプト点検一人当り財政効果額（資格点検＋内容点検＋返納金）（４月～３月ベース）

保険者名	平成25年度			平成26年度			平成27年度			平成28年度			平成29年度		
	金額 円	順位	前年差	金額 円	順位	前年差	金額 円	順位	前年差	金額 円	順位	前年差	金額 円	順位	前年差
大津市	2,226	11	48	2,830	5	604	1,691	13	-1,139	1,957	13	266	1,468	13	-489
彦根市	2,033	16	-240	1,843	14	-190	1,982	10	139	1,530	17	-452	1,230	16	-300
長浜市	3,036	5	-55	2,144	11	-892	2,278	6	134	2,566	7	288	3,007	3	441
近江八幡市	2,196	12	215	1,149	17	-1,047	1,773	12	624	2,479	8	706	2,055	7	-424
東近江市	2,724	7	608	3,126	4	402	2,941	2	-185	2,286	9	-655	2,245	6	-41
草津市	2,906	6	176	2,570	7	-336	2,211	8	-359	2,952	5	741	2,400	4	-552
守山市	2,250	10	201	1,021	19	-1,229	1,605	15	584	1,302	18	-303	1,394	14	92
栗東市	2,050	15	-66	2,435	8	385	2,574	5	139	1,968	12	-606	1,347	15	-621
野洲市	2,142	14	516	1,485	16	-657	1,587	16	102	1,583	15	-4	1,489	12	-94
湖南市	2,452	8	-6	2,245	10	-207	2,233	7	-12	1,150	19	-1,083	1,912	8	762
甲賀市	3,292	3	1,014	1,821	15	-1,471	1,681	14	-140	2,063	11	382	1,630	11	-433
日野町	2,192	13	618	1,867	13	-325	1,086	18	-781	1,838	14	752	663	19	-1,175
竜王町	3,838	2	-1,681	1,141	18	-2,697	811	19	-330	8,327	1	7,516	2,309	5	-6,018
愛荘町	2,398	9	-2,023	3,262	3	3,262	2,863	3	-399	2,098	10	-765	999	18	-1,099
豊郷町	3,114	4	935	3,701	1	587	2,699	4	-1,002	5,555	2	2,856	6,511	1	956
甲良町	1,697	18	-44	3,389	2	1,692	4,269	1	880	3,220	3	-1,049	5,260	2	2,040
多賀町	4,286	1	384	2,263	9	-2,023	1,223	17	-1,040	3,063	4	1,840	1,764	10	-1,299
米原市	1,981	17	200	1,958	12	-23	2,197	9	239	2,625	6	428	1,183	17	-1,442
高島市	1,467	19	-948	2,581	6	1,114	1,829	11	-752	1,533	16	-296	1,816	9	283
市町計	2,439		130	2,298		-141	2,008		-290	2,139		131	1,839		-300
医師国保	438		230	275		-163	228		-47	183		-45	190		7
県計	2,413		130	2,272		-141	1,984		-288	2,112		128	1,815		-297

### 4 3. 保険料（税）課税割合 医療給付分

平成29年度

保険者名	所得割	順位	資産割	順位	応能割小計	順位	均等割	順位	平等割	順位	応益割小計	順位
大津市	54.02	3	—		54.02	4	32.20	12	13.78	17	45.98	16
彦根市	51.10	12	—		51.10	16	33.49	3	15.41	6	48.90	4
長浜市	52.70	7	—		52.70	10	32.76	5	14.55	16	47.30	10
近江八幡市	52.17	9	—		52.17	12	32.55	8	15.28	8	47.83	8
東近江市	52.10	10	—		52.10	13	32.94	4	14.96	13	47.90	7
草津市	53.77	5	—		53.77	6	32.51	10	13.72	18	46.23	14
守山市	54.04	2	—		54.04	3	32.56	7	13.40	19	45.96	17
栗東市	56.59	1	—		56.59	1	28.33	19	15.08	12	43.41	19
野洲市	50.75	13	—		50.75	17	32.15	13	17.10	1	49.25	3
湖南市	52.55	8	—		52.55	11	32.34	11	15.10	11	47.45	9
甲賀市	53.73	6	—		53.73	7	31.14	15	15.14	10	46.27	13
高島市	52.03	11	—		52.03	14	32.61	6	15.35	7	47.97	6
米原市	49.87	14	—		49.87	19	34.33	1	15.80	4	50.13	1
日野町	48.39	15	7.59	3	55.99	2	28.76	18	15.25	9	44.01	18
竜王町	44.18	18	8.91	1	53.09	9	29.97	17	16.94	2	46.91	11
愛荘町	53.90	4	—		53.90	5	30.38	16	15.73	5	46.10	15
豊郷町	45.53	16	7.59	4	53.12	8	31.95	14	14.93	14	46.88	12
甲良町	42.39	19	8.77	2	51.16	15	34.05	2	14.79	15	48.84	5
多賀町	45.38	17	5.32	5	50.70	18	32.53	9	16.78	3	49.30	2
市計	53.10		—		53.10		32.26		14.64		46.90	
町計	47.89		5.85		53.74		30.54		15.72		46.26	
市町計	52.83		0.31		53.14		32.17		14.69		46.86	
大津圏域	54.02		—		54.02		32.20		13.78		45.98	
湖南圏域	54.08		—		54.08		31.33		14.59		45.92	
甲賀圏域	53.25		—		53.25		31.62		15.12		46.75	
東近江圏域	51.32		1.24		52.55		32.23		15.21		47.45	
湖東圏域	50.55		0.94		51.49		33.05		15.45		48.51	
湖北圏域	52.04		—		52.04		33.12		14.84		47.96	
湖西圏域	52.03		—		52.03		32.61		15.35		47.97	



## 44-1 平成29年度 保険者別地域差指数

番 号	保険者名	被保険者総数 (人)	給 付 費 前期高齢者加入割合	給 付 費	
				実績給付費 (千円)	基準給付費 (千円)
1	大津市	71,806	0.4655	12,263,773	12,445,260
2	彦根市	23,048	0.4293	3,885,266	4,137,713
3	長浜市	25,802	0.4540	4,670,604	4,562,891
4	近江八幡市	16,976	0.4840	3,054,882	2,930,018
5	東近江市	23,800	0.4584	4,007,157	4,191,916
6	草津市	24,793	0.4598	4,255,651	4,256,296
7	守山市	15,203	0.4666	2,523,138	2,621,877
9	栗東市	11,711	0.4234	2,088,805	2,068,887
10	野洲市	10,082	0.5041	1,770,018	1,687,937
12	湖南市	11,356	0.4628	1,828,939	1,956,548
14	甲賀市	18,622	0.4700	3,299,426	3,238,143
21	日野町	4,692	0.4812	767,801	807,903
22	竜王町	2,430	0.5012	591,479	402,920
28	愛荘町	4,206	0.4163	699,372	756,826
30	豊郷町	1,935	0.3721	334,312	354,512
31	甲良町	1,908	0.4109	389,199	348,169
32	多賀町	1,732	0.5173	286,401	287,766
33	米原市	7,721	0.4995	1,257,721	1,323,660
45	高島市	12,732	0.4639	2,277,762	2,260,183

地 域 差 指 数				保 險 者
合 計	入 院	入 院 外	齒 科	
0.985	0.994	0.990	0.896	大
0.939	0.936	0.951	0.866	彦
1.024	1.031	1.029	0.930	長
1.043	1.082	1.019	0.960	幡
0.956	0.978	0.939	0.936	東
1.000	1.012	1.004	0.890	草
0.962	0.915	1.004	0.955	守
1.010	0.958	1.062	0.954	栗
1.049	1.131	0.996	0.902	野
0.935	0.976	0.899	0.934	湖
1.019	1.071	0.989	0.899	甲
0.950	0.963	0.926	1.055	日
1.468	1.888	1.166	0.938	竜
0.924	0.930	0.925	0.879	愛
0.943	0.911	0.998	0.737	豊
1.118	1.233	1.070	0.717	良
0.995	1.022	0.997	0.793	多
0.950	1.011	0.899	0.932	米
1.008	1.025	0.994	1.000	高

## 44-2 地域差指数 [合計指数]

番号	保険者名	25 年 度		26 年 度		27 年 度		28 年 度		29 年 度	
		合計指数	順位	合計指数	順位	合計指数	順位	合計指数	順位	合計指数	順位
1	大津市	0.994	10	0.995	11	0.976	13	0.978	13	0.985	12
2	彦根市	0.951	15	0.937	16	0.944	16	0.914	18	0.939	17
3	長浜市	0.991	11	1.056	3	1.022	7	1.009	9	1.024	5
4	近江八幡市	0.894	18	0.844	19	1.004	8	1.060	1	1.043	4
5	東近江市	0.940	16	0.904	18	0.915	18	0.927	17	0.939	16
6	草津市	1.002	7	0.985	12	1.029	6	1.012	8	1.004	9
7	守山市	0.991	11	1.000	9	1.046	4	1.021	6	1.004	8
9	栗東市	1.014	5	1.029	5	1.064	2	1.020	7	1.062	3
10	野洲市	0.988	13	1.003	7	1.032	5	1.050	3	0.996	10
12	湖南市	0.895	17	0.913	17	0.924	17	0.904	19	0.899	19
14	甲賀市	1.034	3	1.075	2	0.985	10	1.027	4	1.019	6
21	日野町	0.861	19	0.981	13	0.983	11	0.989	11	0.950	13
22	竜王町	1.014	5	1.000	9	0.962	15	1.023	5	1.468	1
28	愛荘町	0.965	14	1.026	6	0.972	14	0.968	14	0.924	18
30	豊郷町	1.030	4	1.088	1	1.060	3	0.947	16	0.943	15
31	甲良町	1.041	2	1.035	4	0.989	9	0.992	10	1.118	2
32	多賀町	1.129	1	0.974	14	1.099	1	1.058	2	0.995	11
33	米原市	0.997	9	1.003	7	0.983	12	0.963	15	0.950	14
45	高島市	0.999	8	0.969	15	0.901	19	0.983	12	1.008	7

# 44-3 地域差指数 [入 院]

番号	保険者名	25 年 度		26 年 度		27 年 度		28 年 度		29 年 度	
		合計指数	順位	合計指数	順位	合計指数	順位	合計指数	順位	合計指数	順位
1	大津市	1.043	7	1.053	10	0.970	10	0.994	13	0.994	11
2	彦根市	0.928	16	0.933	15	0.931	14	0.903	18	0.936	16
3	長浜市	1.026	11	1.122	6	1.015	6	0.993	14	1.031	6
4	近江八幡市	0.860	18	0.821	19	0.989	8	1.108	2	1.082	4
5	東近江市	0.962	13	1.013	12	0.948	11	1.048	6	0.978	12
6	草津市	1.017	12	1.061	9	0.932	13	0.998	11	1.012	9
7	守山市	0.942	14	0.913	16	0.882	17	0.987	15	0.915	18
9	栗東市	0.929	15	0.885	17	0.812	19	0.931	17	0.958	15
10	野洲市	1.211	2	1.182	2	1.041	4	1.086	5	1.131	3
12	湖南市	0.866	17	0.880	18	0.930	15	0.995	12	0.976	13
14	甲賀市	1.157	4	1.244	1	0.997	7	1.111	1	1.071	5
21	日野町	0.781	19	1.042	11	1.031	5	1.038	7	0.963	14
22	竜王町	1.168	3	1.111	7	0.941	12	1.108	3	1.888	1
28	愛荘町	1.036	9	1.146	5	0.979	9	1.035	8	0.930	17
30	豊郷町	1.086	6	1.176	3	1.122	2	0.834	19	0.911	19
31	甲良町	1.035	10	1.078	8	0.911	16	1.011	10	1.233	2
32	多賀町	1.339	1	0.991	13	1.263	1	1.095	4	1.022	8
33	米原市	1.150	5	1.155	4	1.072	3	1.021	9	1.011	10
45	高島市	1.042	8	0.982	14	0.830	18	0.980	16	1.025	7

#### 44-4 地域差指数 [入院外]

番号	保険者名	26 年 度		27 年 度		28 年 度		28 年 度		29 年 度	
		合計指数	順位	合計指数	順位	合計指数	順位	合計指数	順位	合計指数	順位
1	大津市	0.960	9	0.983	10	0.97260925	11	0.973	11	0.990	12
2	彦根市	0.952	13	0.958	14	0.92632618	17	0.926	17	0.951	14
3	長浜市	1.015	4	1.029	6	1.03423895	5	1.034	5	1.029	4
4	近江八幡市	0.866	19	1.012	8	1.03559997	4	1.036	4	1.019	5
5	東近江市	0.904	16	0.915	18	0.92709249	16	0.927	16	0.939	15
6	草津市	0.985	7	1.029	7	1.0119423	8	1.012	8	1.004	7
7	守山市	1.000	6	1.046	3	1.02136476	6	1.021	6	1.004	6
9	栗東市	1.029	3	1.064	2	1.02005984	7	1.020	7	1.062	3
10	野洲市	1.003	5	1.032	5	1.0502615	3	1.050	3	0.996	10
12	湖南市	0.913	15	0.924	16	0.9041346	19	0.904	19	0.899	19
14	甲賀市	0.957	10	0.980	11	0.9709144	12	0.971	12	0.989	13
21	日野町	0.927	14	0.921	17	0.9366526	14	0.937	14	0.926	16
22	竜王町	0.898	17	0.970	13	0.9498757	13	0.950	13	1.166	1
28	愛荘町	0.956	11	0.976	12	0.93077221	15	0.931	15	0.925	17
30	豊郷町	1.055	1	1.034	4	1.06800737	1	1.068	1	0.998	8
31	甲良町	1.035	2	1.074	1	1.00827762	9	1.008	9	1.070	2
32	多賀町	0.981	8	0.997	9	1.05545532	2	1.055	2	0.997	9
33	米原市	0.886	18	0.905	19	0.91689483	18	0.917	18	0.899	18
45	高島市	0.955	12	0.942	15	0.978	10	0.978	10	0.994	11



# 44-5 地域差指数〔歯 科〕

番号	保険者名	25 年 度		26 年 度		27 年 度		28 年 度		29 年 度	
		合計指数	順位	合計指数	順位	合計指数	順位	合計指数	順位	合計指数	順位
1	大津市	0.900	12	0.887	12	0.9653394	13	0.909	13	0.896	13
2	彦根市	0.910	10	0.856	14	0.9163025	15	0.886	15	0.866	16
3	長浜市	0.923	7	0.944	5	1.0164972	7	0.921	12	0.930	10
4	近江八幡市	0.884	14	0.834	15	1.0305509	6	0.922	11	0.960	3
5	東近江市	0.959	4	0.932	7	1.0059986	9	0.943	7	0.936	7
6	草津市	0.896	13	0.910	10	0.9816936	12	0.929	9	0.890	14
7	守山市	0.962	3	0.939	6	1.0467993	4	0.952	6	0.955	4
9	栗東市	0.922	8	0.983	4	1.052954	2	0.961	4	0.954	5
10	野洲市	0.884	14	0.913	9	0.999114	11	0.923	10	0.902	11
12	湖南市	0.940	5	0.922	8	1.0158446	8	0.954	5	0.934	8
14	甲賀市	0.905	11	0.872	13	0.9453852	14	0.904	14	0.899	12
21	日野町	1.014	1	0.998	2	1.1474005	1	1.063	1	1.055	1
22	竜王町	0.854	16	1.034	1	1.0428351	5	1.021	3	0.938	6
28	愛荘町	0.758	18	0.781	17	0.9073945	16	0.813	17	0.879	15
30	豊郷町	0.913	9	0.779	18	0.8640884	17	0.758	18	0.737	18
31	甲良町	0.732	19	0.767	19	0.8330563	18	0.750	19	0.717	19
32	多賀町	0.785	17	0.806	16	0.8062797	19	0.822	16	0.793	17
33	米原市	0.932	6	0.901	11	1.0016083	10	0.932	8	0.932	9
45	高島市	1.008	2	0.994	3	1.0519182	3	1.042	2	1.000	2

45-1 年齢階級別被保険者数（一般被保険者）

	保険者名	計	0～4歳	5～9歳	10～14歳	15～19歳	20～24歳	25～29歳
1	大津市	70,234	1,437	1,638	1,713	1,975	1,946	1,944
2	彦根市	22,449	465	520	591	724	913	729
3	長浜市	24,944	439	648	678	781	677	639
4	近江八幡市	16,580	299	377	406	469	436	381
5	東近江市	23,248	470	555	635	716	659	610
6	草津市	24,465	468	585	613	663	1,090	851
7	守山市	14,843	299	344	429	435	394	380
9	栗東市	11,451	310	340	356	391	398	404
10	野洲市	9,816	173	221	216	258	244	215
12	湖南市	11,124	223	286	283	326	326	338
14	甲賀市	18,282	325	400	498	565	452	481
21	日野町	4,584	96	112	108	140	111	125
22	竜王町	2,410	42	54	67	56	48	62
28	愛荘町	4,030	94	143	141	131	108	120
30	豊郷町	1,910	51	88	71	87	55	63
31	甲良町	1,846	40	60	77	68	53	49
32	多賀町	1,666	22	30	38	39	36	26
33	米原市	7,493	99	168	173	198	197	165
45	高島市	12,284	202	308	292	355	288	257
	市町計	283,659	5,554	6,877	7,385	8,377	8,431	7,839
301	医師国保	4,428	105	131	193	225	308	267
	県計	288,087	5,659	7,008	7,578	8,602	8,739	8,106

(平成30年9月末現在)

30～34歳	35～39歳	40～44歳	45～49歳	50～54歳	55～59歳	60～64歳	65～69歳	70～74歳	保
2,543	3,022	3,635	4,068	3,422	3,603	6,202	15,749	17,337	大
814	880	1,235	1,244	1,053	1,183	2,227	4,963	4,908	彦
814	1,037	1,187	1,261	1,127	1,434	2,616	6,002	5,604	長
539	625	754	911	776	862	1,580	4,081	4,084	幡
765	892	1,211	1,166	1,015	1,189	2,398	5,585	5,382	東
908	1,069	1,268	1,412	1,179	1,072	2,049	5,281	5,957	草
522	659	817	807	654	724	1,338	3,422	3,619	守
444	546	707	691	579	526	877	2,282	2,600	栗
328	427	503	541	377	383	944	2,307	2,679	野
400	480	564	554	470	544	1,044	2,698	2,588	湖
596	715	830	956	788	1,014	1,864	4,467	4,331	甲
144	206	203	208	169	245	475	1,121	1,121	日
86	100	97	93	84	118	267	652	584	竜
155	191	218	224	180	206	414	875	830	愛
79	95	109	110	83	90	203	363	363	豊
49	66	94	128	108	88	184	405	377	良
49	56	79	75	60	81	196	462	417	多
230	250	339	343	332	391	808	1,886	1,914	米
368	467	576	625	561	728	1,343	3,061	2,853	高
9,833	11,783	14,426	15,417	13,017	14,481	27,029	65,662	67,548	市
286	283	401	439	489	480	392	273	156	医
10,119	12,066	14,827	15,856	13,506	14,961	27,421	65,935	67,704	県

## 45-2 年齢階級別被保険者数（退職被保険者等）

	保険者名	計	0～4歳	5～9歳	10～14歳	15～19歳	20～24歳
1	大津市	315	0	0	0	0	2
2	彦根市	83	0	0	0	0	0
3	長浜市	219	1	1	4	6	2
4	近江八幡市	116	0	0	0	0	0
5	東近江市	182	0	0	0	0	0
6	草津市	61	0	0	0	0	0
7	守山市	81	0	0	0	0	2
9	栗東市	25	0	0	0	0	0
10	野洲市	66	0	0	0	0	0
12	湖南市	63	0	0	0	0	0
14	甲賀市	148	0	0	0	0	0
21	日野町	53	0	0	0	0	0
22	竜王町	25	0	0	0	0	0
28	愛荘町	17	0	0	0	0	0
30	豊郷町	5	0	0	0	0	0
31	甲良町	14	0	0	0	0	0
32	多賀町	12	0	0	0	0	0
33	米原市	82	0	0	0	0	3
45	高島市	90	0	0	0	1	3
	市町計	1,657	1	1	4	7	12

(平成30年9月末現在)

25～29歳	30～34歳	35～39歳	40～44歳	45～49歳	50～54歳	55～59歳	60～64歳	65～69歳	保
1	1	1	1	0	0	6	278	25	大
1	0	0	0	0	0	4	72	6	彦
1	3	0	0	0	2	4	182	13	長
0	0	0	0	0	0	2	107	7	幡
1	0	0	0	0	1	6	158	16	東
0	0	0	0	0	0	0	52	9	草
0	1	1	0	0	0	2	66	9	守
0	3	0	0	0	0	0	19	3	栗
0	0	0	0	0	0	2	55	9	野
0	0	0	0	0	0	0	58	5	湖
0	2	4	3	0	0	0	124	15	甲
0	0	0	0	0	1	1	46	5	日
1	0	2	0	0	0	0	18	4	竜
0	0	0	0	0	0	0	13	4	愛
0	0	0	0	0	0	0	5	0	豊
0	0	0	0	0	0	1	11	2	良
0	0	0	0	0	0	0	11	1	多
3	3	4	0	0	0	3	61	5	米
1	0	0	0	1	0	1	76	7	高
9	13	12	4	1	4	32	1,412	145	市

45-3 年齢階級別被保険者数（一般＋退職）

	保険者名	計	0～4歳	5～9歳	10～14歳	15～19歳	20～24歳	25～29歳
1	大津市	70,549	1,437	1,638	1,713	1,975	1,948	1,945
2	彦根市	22,532	465	520	591	724	913	730
3	長浜市	25,163	440	649	682	787	679	640
4	近江八幡市	16,696	299	377	406	469	436	381
5	東近江市	23,430	470	555	635	716	659	611
6	草津市	24,526	468	585	613	663	1,090	851
7	守山市	14,924	299	344	429	435	396	380
9	栗東市	11,476	310	340	356	391	398	404
10	野洲市	9,882	173	221	216	258	244	215
12	湖南市	11,187	223	286	283	326	326	338
14	甲賀市	18,430	325	400	498	565	452	481
21	日野町	4,637	96	112	108	140	111	125
22	竜王町	2,435	42	54	67	56	48	63
28	愛荘町	4,047	94	143	141	131	108	120
30	豊郷町	1,915	51	88	71	87	55	63
31	甲良町	1,860	40	60	77	68	53	49
32	多賀町	1,678	22	30	38	39	36	26
33	米原市	7,575	99	168	173	198	200	168
45	高島市	12,374	202	308	292	356	291	258
	市町計	285,316	5,555	6,878	7,389	8,384	8,443	7,848
301	医師国保	4,428	105	131	193	225	308	267
	県計	289,744	5,660	7,009	7,582	8,609	8,751	8,115

(平成30年 9 月末現在)

30～34歳	35～39歳	40～44歳	45～49歳	50～54歳	55～59歳	60～64歳	65～69歳	70～74歳	保
2,544	3,023	3,636	4,068	3,422	3,609	6,480	15,774	17,337	大
814	880	1,235	1,244	1,053	1,187	2,299	4,969	4,908	彦
817	1,037	1,187	1,261	1,129	1,438	2,798	6,015	5,604	長
539	625	754	911	776	864	1,687	4,088	4,084	幡
765	892	1,211	1,166	1,016	1,195	2,556	5,601	5,382	東
908	1,069	1,268	1,412	1,179	1,072	2,101	5,290	5,957	草
523	660	817	807	654	726	1,404	3,431	3,619	守
447	546	707	691	579	526	896	2,285	2,600	栗
328	427	503	541	377	385	999	2,316	2,679	野
400	480	564	554	470	544	1,102	2,703	2,588	湖
598	719	833	956	788	1,014	1,988	4,482	4,331	甲
144	206	203	208	170	246	521	1,126	1,121	日
86	102	97	93	84	118	285	656	584	竜
155	191	218	224	180	206	427	879	830	愛
79	95	109	110	83	90	208	363	363	豊
49	66	94	128	108	89	195	407	377	良
49	56	79	75	60	81	207	463	417	多
233	254	339	343	332	394	869	1,891	1,914	米
368	467	576	626	561	729	1,419	3,068	2,853	高
9,846	11,795	14,430	15,418	13,021	14,513	28,441	65,807	67,548	市
286	283	401	439	489	480	392	273	156	医
10,132	12,078	14,831	15,857	13,510	14,993	28,833	66,080	67,704	県

# 46 年齢階級別総人口

	保険者名	計	0～4歳	5～9歳	10～14歳	15～19歳	20～24歳	25～29歳	30～34歳	35～39歳
1	大津市	341,488	14,383	15,668	16,379	17,765	17,278	15,449	17,575	20,191
2	彦根市	113,993	4,862	5,215	5,279	5,987	6,910	5,955	6,410	6,814
3	長浜市	115,618	4,528	5,051	5,527	6,238	5,283	5,002	5,988	6,629
4	近江八幡市	81,384	3,694	3,999	3,918	3,793	3,700	3,850	4,682	5,281
5	東近江市	113,305	4,741	5,419	5,581	6,125	5,619	5,471	6,280	7,013
6	草津市	140,927	6,431	6,954	6,594	6,606	11,192	8,656	8,424	9,544
7	守山市	82,010	4,195	4,678	4,723	4,543	3,857	3,797	4,752	5,614
9	栗東市	68,481	3,917	3,742	4,030	4,048	3,385	4,021	4,657	4,971
10	野洲市	50,123	2,290	2,440	2,478	2,511	2,373	2,453	2,812	3,111
12	湖南市	54,429	2,324	2,525	2,516	2,868	2,988	2,916	3,463	3,503
14	甲賀市	89,560	3,434	3,945	4,321	4,988	4,243	4,288	4,677	5,230
21	日野町	21,237	795	942	931	1,026	875	1,021	1,184	1,283
22	竜王町	12,083	416	571	589	642	806	592	656	765
28	愛荘町	20,901	1,068	1,276	1,198	1,180	1,066	1,085	1,282	1,442
30	豊郷町	7,356	302	414	376	400	327	336	385	450
31	甲良町	6,612	217	272	325	348	299	253	282	319
32	多賀町	7,242	306	309	334	351	280	261	342	401
33	米原市	38,202	1,524	1,738	1,726	2,081	1,798	1,662	1,999	2,156
45	高島市	47,930	1,480	1,878	1,999	2,313	1,853	1,800	2,125	2,331
	市町計	1,412,881	60,907	67,036	68,824	73,813	74,132	68,868	77,975	87,048



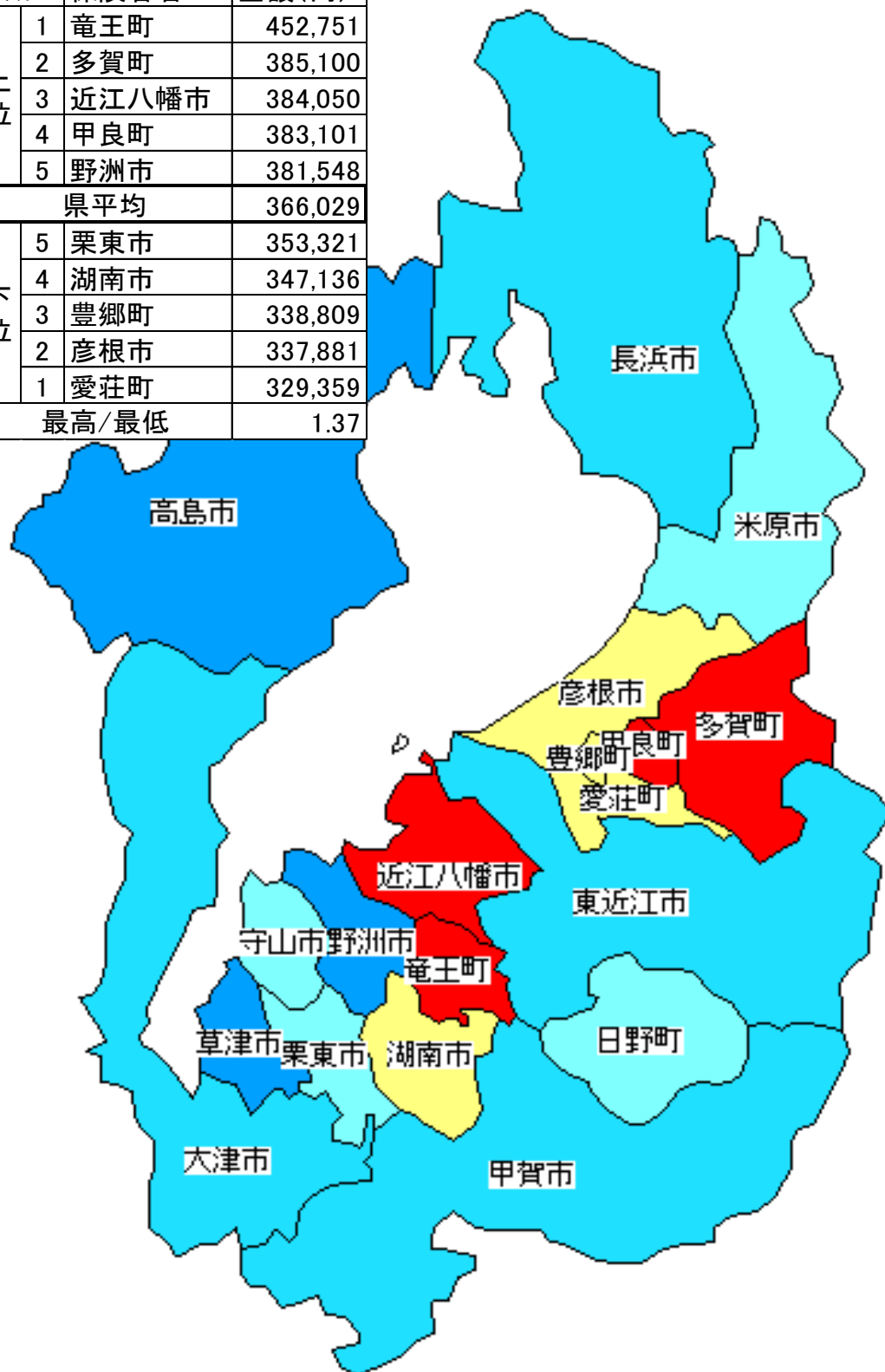
統計課より

(平成30年10月1日現在)

40～44歳	45～49歳	50～54歳	55～59歳	60～64歳	65～69歳	70～74歳	75～79歳	80～84歳	85歳以上	不詳	保
24,705	27,006	22,731	20,972	19,612	24,223	21,699	17,189	12,346	13,387	2,930	大
8,402	8,595	7,110	6,744	6,504	7,518	6,246	5,154	4,181	4,670	1,437	彦
8,151	8,137	7,140	6,849	6,856	8,325	6,952	6,110	5,042	5,780	2,030	長
5,758	5,888	4,814	4,625	4,831	6,252	5,164	4,294	3,159	3,220	462	幡
8,179	8,081	6,964	6,698	6,754	8,355	6,776	5,268	4,154	5,333	494	東
10,904	10,988	8,766	6,953	6,457	8,394	7,489	5,826	3,818	3,841	3,090	草
6,720	6,692	5,021	4,237	4,071	5,058	4,421	3,403	2,383	2,487	1,358	守
6,141	6,181	4,345	3,267	2,889	3,705	3,351	2,515	1,651	1,551	114	栗
3,974	3,798	3,019	2,638	2,819	3,531	3,340	2,538	1,689	1,657	652	野
3,987	4,030	3,362	3,250	3,419	4,128	3,228	2,371	1,559	1,594	398	湖
6,229	6,360	5,455	5,685	5,763	6,761	5,414	4,492	3,591	4,249	435	甲
1,395	1,338	1,283	1,393	1,433	1,682	1,399	1,048	918	1,181	110	日
798	745	690	740	832	983	719	540	459	531	9	竜
1,641	1,546	1,157	1,111	1,105	1,281	1,056	820	707	801	79	愛
527	506	373	398	485	563	468	386	250	376	34	豊
428	471	382	421	471	582	505	397	323	311	6	良
425	448	405	406	473	643	505	451	379	521	2	多
2,482	2,551	2,398	2,519	2,412	2,690	2,319	2,078	1,789	2,142	138	米
2,844	3,081	2,932	3,168	3,470	4,250	3,499	3,086	2,586	3,144	91	高
103,690	106,442	88,347	82,074	80,656	98,924	84,550	67,966	50,984	56,776	13,869	市

# 47. 平成29年度 市町別 一人当たり療養諸費費用額(一般分)

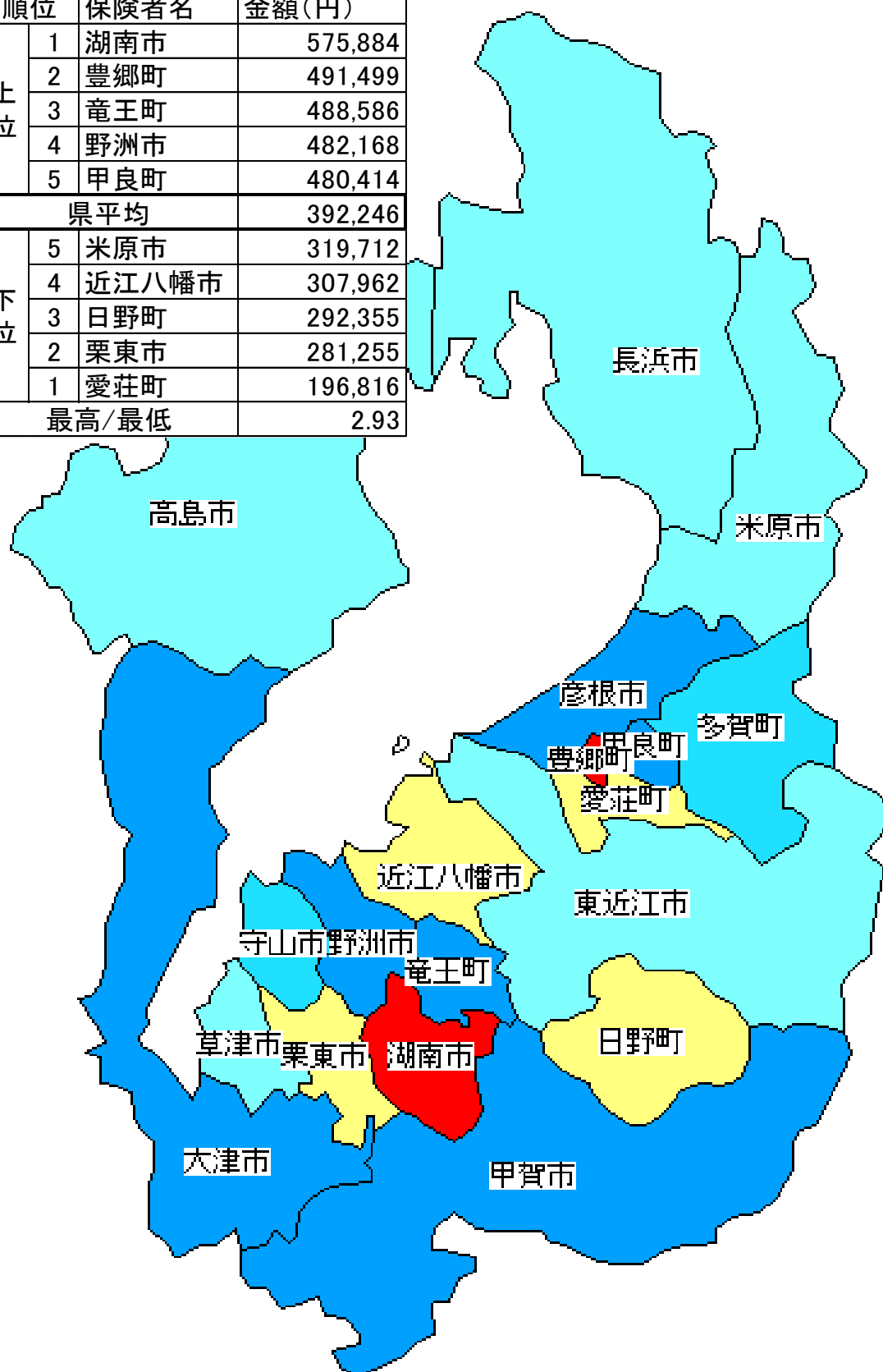
順位	保険者名	金額(円)
上位	1 竜王町	452,751
	2 多賀町	385,100
	3 近江八幡市	384,050
	4 甲良町	383,101
	5 野洲市	381,548
県平均		366,029
下位	5 栗東市	353,321
	4 湖南市	347,136
	3 豊郷町	338,809
	2 彦根市	337,881
	1 愛荘町	329,359
最高/最低		1.37



(単位 : 円)			
0	~	350,000	... 4保険者
350,001	~	361,000	... 4保険者
361,001	~	372,000	... 4保険者
372,001	~	383,000	... 3保険者
383,001	~		... 4保険者

# 48. 平成29年度 市町別 一人当たり療養諸費費用額(退職分)

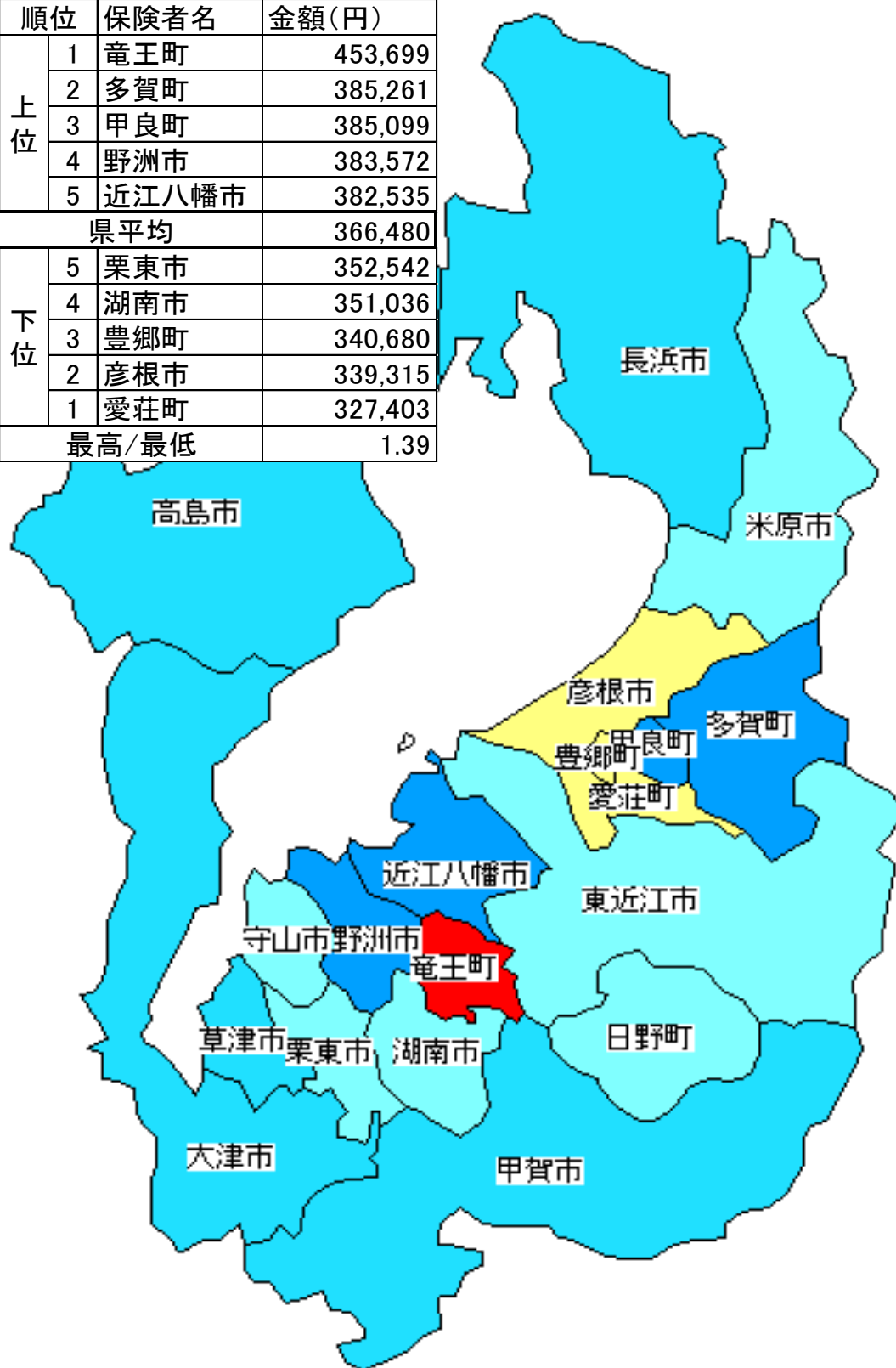
順位	保険者名	金額(円)
上位	1 湖南省	575,884
	2 豊郷町	491,499
	3 竜王町	488,586
	4 野洲市	482,168
	5 甲良町	480,414
県平均		392,246
下位	5 米原市	319,712
	4 近江八幡市	307,962
	3 日野町	292,355
	2 栗東市	281,255
	1 愛荘町	196,816
最高/最低		2.93



(単位 : 円)			
0	～	310,000	... 4保険者
310,001	～	370,000	... 5保険者
370,001	～	430,000	... 2保険者
430,001	～	490,000	... 6保険者
490,001	～		... 2保険者

#### 49. 平成29年度 市町別 一人当たり療養諸費費用額(全体分)

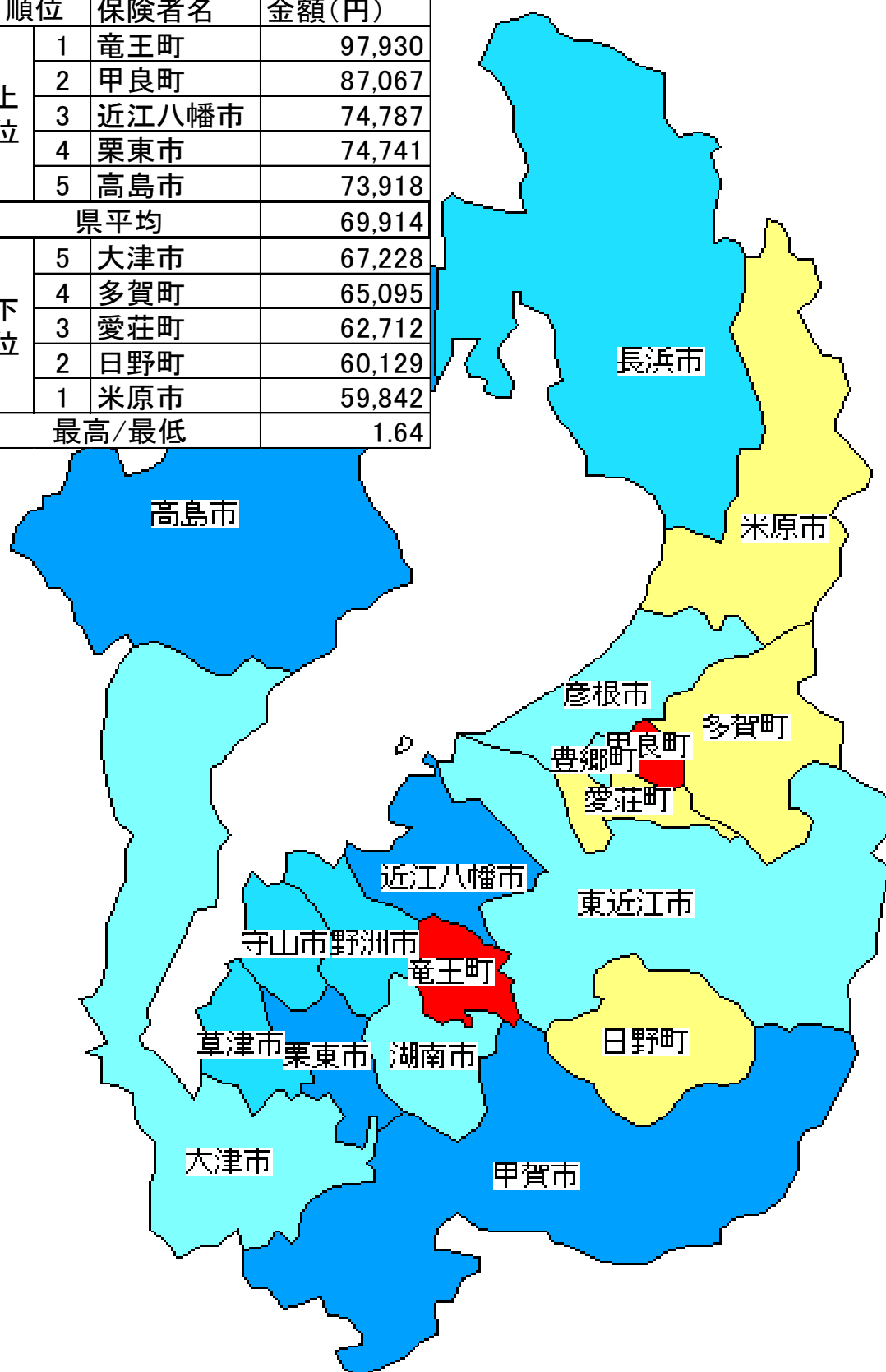
順位	保険者名	金額(円)
上位	1 竜王町	453,699
	2 多賀町	385,261
	3 甲良町	385,099
	4 野洲市	383,572
	5 近江八幡市	382,535
県平均		366,480
下位	5 栗東市	352,542
	4 湖南市	351,036
	3 豊郷町	340,680
	2 彦根市	339,315
	1 愛荘町	327,403
最高/最低		1.39



(単位 : 円)		
0	～ 350,000	… 3保険者
350,001	～ 365,000	… 6保険者
365,001	～ 380,000	… 5保険者
380,001	～ 395,000	… 4保険者
395,001	～	… 1保険者

# 50. 平成29年度 市町別 一人当たり調整対象需要額(医療分)

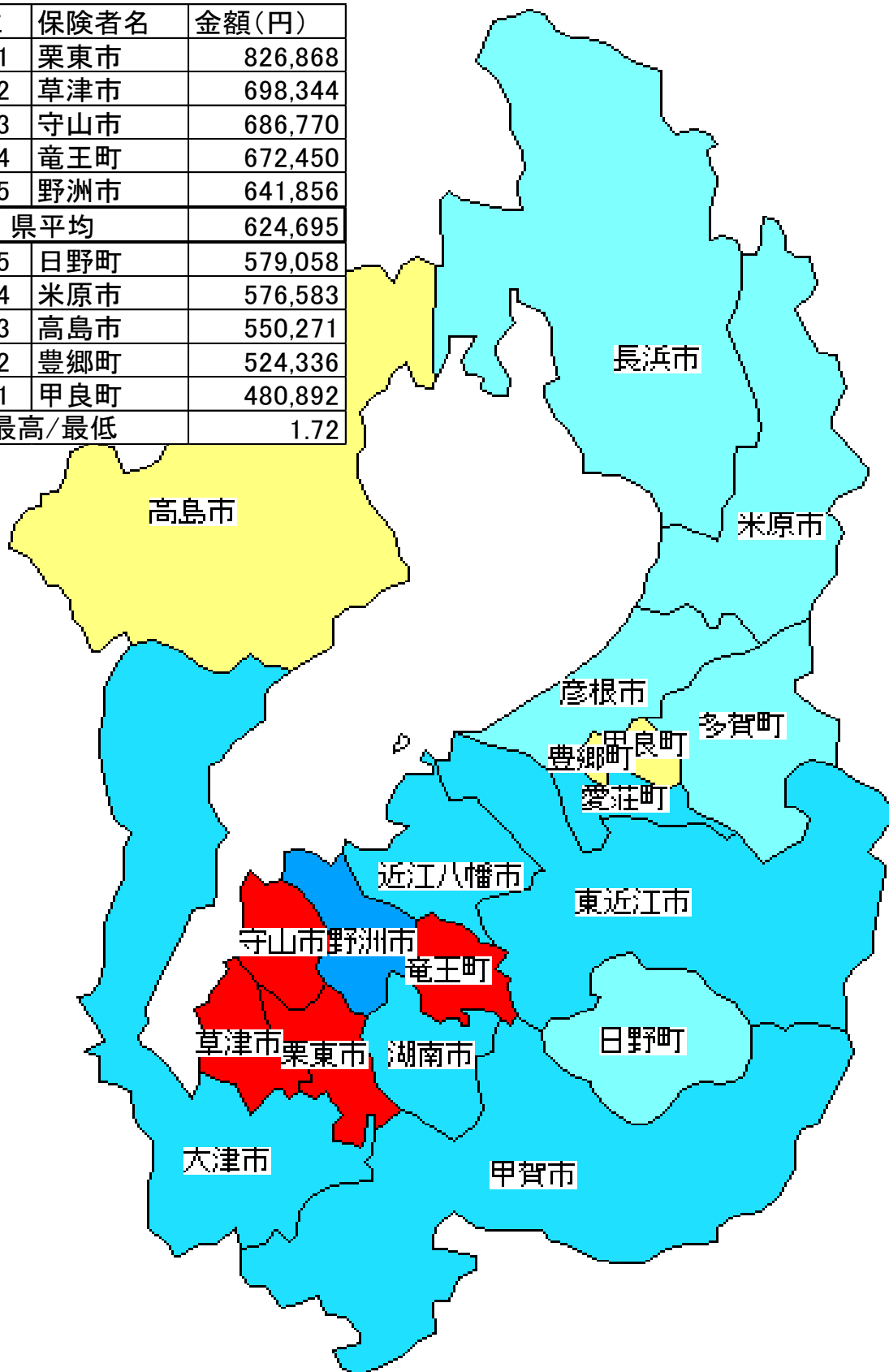
順位	保険者名	金額(円)
上位	1 竜王町	97,930
	2 甲良町	87,067
	3 近江八幡市	74,787
	4 栗東市	74,741
	5 高島市	73,918
県平均		69,914
下位	5 大津市	67,228
	4 多賀町	65,095
	3 愛荘町	62,712
	2 日野町	60,129
	1 米原市	59,842
最高/最低		1.64



(単位 : 円)		
0	～ 67,000	… 4保険者
67,001	～ 70,000	… 5保険者
70,001	～ 73,000	… 4保険者
73,001	～ 76,000	… 4保険者
76,001	～	… 2保険者

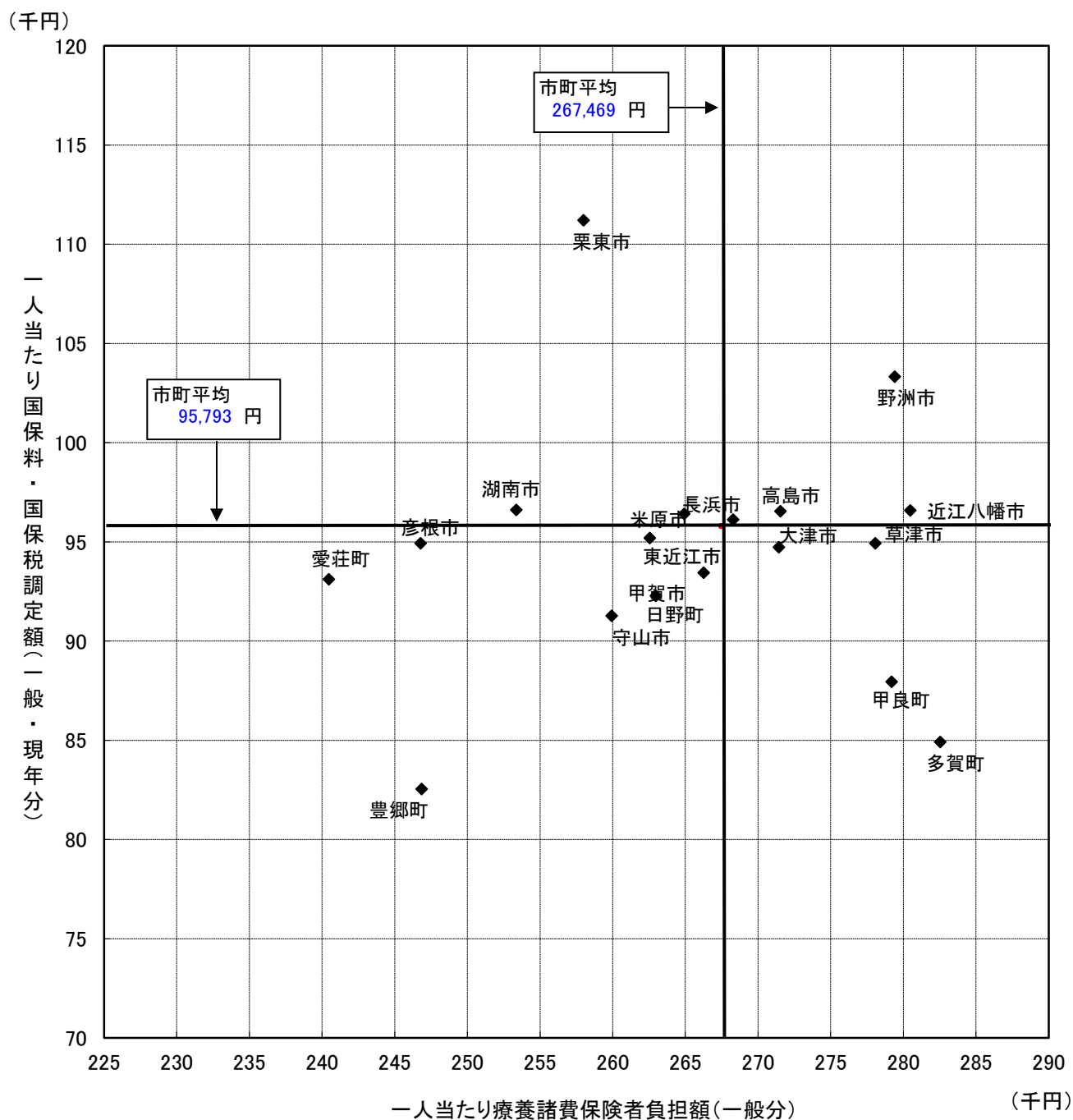
## 51. 平成29年度 市町別 一人当たり基準総所得金額

順位	保険者名	金額(円)
上位	1 栗東市	826,868
	2 草津市	698,344
	3 守山市	686,770
	4 竜王町	672,450
	5 野洲市	641,856
県平均		624,695
下位	5 日野町	579,058
	4 米原市	576,583
	3 高島市	550,271
	2 豊郷町	524,336
	1 甲良町	480,892
最高/最低		1.72



(単位 : 円)			
0	~	570,000	... 3保険者
570,001	~	600,000	... 5保険者
600,001	~	630,000	... 5保険者
630,001	~	660,000	... 2保険者
660,001	~		... 4保険者

## 52. 平成29年度市町別1人当たり国保料(税)調定額[一般・現年分]と1人当たり療養諸費保険者負担額[一般分]との相関図







# 集 計 表



様式 19 国民健康保険事業状況報告書（事業年報）A表集計表  
(平成 29 年度)

1公 2組 3計	1
都 道 府 県 番 号	25
都 道 府 県 名	滋賀県

○ 一般状況

	本 年 度 末 現 在	( 再 掲 ) 未 就 学 児	( 再 掲 ) 前 期 高 齢 者	( 再 掲 ) 7 0 歳 以 上 一 般	( 再 掲 ) 70歳以上現役並み所得者
保 険 者 数	19				
世 帯 数	175,330				
被保険者数	287,925	8,313	132,628	59,445	4,103
退職被保険者等	2,936	1			
一 般 被 保 険 者	284,989	8,312	132,628	59,445	4,103

	年 度 平 均	( 再 掲 ) 未 就 学 児	( 再 掲 ) 前 期 高 齢 者	( 再 掲 ) 7 0 歳 以 上 一 般	( 再 掲 ) 70歳以上現役並み所得者
世 帯 数	178,354				
被保険者数	295,640	8,306	134,094	57,861	3,993
退職被保険者等	5,085	2			
一 般 被 保 険 者	290,555	8,304	134,094	57,861	3,993

	本 年 度 末 現 在	年 度 平 均
介護保険第2号被保険者数	86,001	89,567

	年 度 平 均
標準負担額の減額状況	10,203

被保険者 増減内訳	本年度中増	転 入	社 保 離 脱	生 保 廃 止	出 生	後期高齢者離脱	そ の 他	計
		10,504	36,674	778	1,134	17	3,510	52,617
	本年度中減	転 出	社 保 加 入	生 保 開 始	死 亡	後期高齢者加入	そ の 他	計
		9,429	34,341	1,023	1,775	12,981	4,114	63,663

本 年 度 末 現 在 事 務 職 員 数	専 任	兼 任	計
	120	27	147

その他の保険給付 実施被保険者数	出産育児給付を実施	葬祭給付を実施	傷病手当金	出産手当金	その他の任意給付
	19	19	0	0	0

一 部 負 担 割 合 数	法 定 割 合	そ の 他	計	保 険 料 ・ 税 別 保 険 者 数	保 険 料	保 険 税
	19	0	19		5	14

備 考	
	作成者氏名 医療保険課 印

様式 19 国民健康保険事業状況報告書（事業年報）A表集計表  
(平成 29 年度)

1公 2組 3計	2
都 道 府 県 番 号	25
都 道 府 県 名	滋賀県

○ 一般状況

		本 年 度 末 現 在	( 再 掲 ) 未 就 学 児	( 再 掲 ) 前 期 高 齢 者	( 再 掲 ) 7 0 歳 以 上 一 般	( 再 掲 ) 70歳以上現役並み所得者
保 険 者 数		1				
世 帯 数		2,748				
被保険者数	総 数	4,419	162	409	26	104
	退職被保険者等	0	0			
	一 般 被 保 険 者	4,419	162	409	26	104

		年 度 平 均	( 再 掲 ) 未 就 学 児	( 再 掲 ) 前 期 高 齢 者	( 再 掲 ) 7 0 歳 以 上 一 般	( 再 掲 ) 70歳以上現役並み所得者
世 帯 数		2,767				
被保険者数	総 数	4,436	154	389	22	92
	退職被保険者等	0	0			
	一 般 被 保 険 者	4,436	154	389	22	92

	本 年 度 末 現 在	年 度 平 均
介 護 保 険 第 2 号 被 保 険 者 数	2,179	2,180

	年 度 平 均
標 準 負 担 額 の 減 額 状 況	0

被保険者 増減内訳	本年度中増	転 入	社 保 離 脱	生 保 廃 止	出 生	後期高齢者離脱	そ の 他	計
		0	80	0	15	0	385	480
本年度中減	転 出	社 保 加 入	生 保 開 始	死 亡	後期高齢者加入	そ の 他	計	
	0	139	0	6	16	310	471	

本 年 度 末 現 在	専 任	兼 任	計
事 務 職 員 数	2	0	2

そ の 他 の 保 険 給 付 実 施 保 険 者 数	出産育児給付を実施	葬祭給付を実施	傷 病 手 当 金	出 産 手 当 金	その他の任意給付
	1	1	1	0	0

一 部 負 担 割 合 数	法 定 割 合	そ の 他	計	保 険 料 ・ 税 別 保 険 者 数	保 険 料	保 険 税
	1	0	1		1	0

備 考				作 成 者 氏 名	医療保険課	印
-----	--	--	--	-----------	-------	---

様式 19 国民健康保険事業状況報告書（事業年報）A表集計表  
(平成 29 年度)

1公 2組 3計	3
都 道 府 県 番 号	25
都 道 府 県 名	滋賀県

○ 一般状況

		本 年 度 末 現 在	( 再 掲 ) 未 就 学 児	( 再 掲 ) 前 期 高 齢 者	( 再 掲 ) 7 0 歳 以 上 一 般	( 再 掲 ) 70歳以上現役並み所得者
保 険 者 数		20				
世 帯 数		178,078				
被 保 険 者 数	総 数	292,344	8,475	133,037	59,471	4,207
	退 職 被 保 険 者 等	2,936	1			
	一 般 被 保 険 者	289,408	8,474	133,037	59,471	4,207

		年 度 平 均	( 再 掲 ) 未 就 学 児	( 再 掲 ) 前 期 高 齢 者	( 再 掲 ) 7 0 歳 以 上 一 般	( 再 掲 ) 70歳以上現役並み所得者
世 帯 数		181,121				
被 保 険 者 数	総 数	300,076	8,460	134,483	57,883	4,085
	退 職 被 保 険 者 等	5,085	2			
	一 般 被 保 険 者	294,991	8,458	134,483	57,883	4,085

	本 年 度 末 現 在	年 度 平 均
介 護 保 険 第 2 号 被 保 険 者 数	88,180	91,747

	年 度 平 均
標 準 負 担 額 の 減 額 状 況	10,203

被保険者 増減内訳	本年度中増	転 入	社 保 離 脱	生 保 廃 止	出 生	後期高齢者離脱	そ の 他	計
		10,504	36,754	778	1,149	17	3,895	53,097
被保険者 増減内訳	本年度中減	転 出	社 保 加 入	生 保 開 始	死 亡	後期高齢者加入	そ の 他	計
		9,429	34,480	1,023	1,781	12,997	4,424	64,134

本 年 度 末 現 在	専 任	兼 任	計
事 務 職 員 数	122	27	149

そ の 他 の 保 険 給 付 実 施 保 険 者 数	出産育児給付を実施	葬祭給付を実施	傷 病 手 当 金	出 産 手 当 金	その他の任意給付
	20	20	1	0	0

一 部 負 担 割 合 数	法 定 割 合	そ の 他	計	保 険 料 ・ 税 別 保 険 者 数	保 険 料	保 険 税
	20	0	20		6	14

備 考				作 成 者 氏 名	医療保険課	印
-----	--	--	--	-----------	-------	---

様式 2 0 国民健康保険事業状況報告書（事業年報）B表集計表  
(平成 29 年度)

1公 2組 3計	1
都 道 府 県 番 号	25
都 道 府 県 名	滋賀県

○ 経理状況

1. 収入状況及び資産・負債等の状況

[1] 収入状況及び支出状況

収 入				支 出			
科 目	収 入 額	(再掲)介護分	(再掲)後期高齢者支援金等分	科 目	支 出 額	(再掲)介護分	(再掲)後期高齢者支援金等分
保 険 料	円	円	円	総 務 費	円	円	円
一般者被保険者	19,183,960,653		6,237,101,841	療養給付費	1,775,789,954		
後期高齢者	6,237,101,841			療養給付費	77,046,813,363		
介護納付金分	2,063,255,321	2,063,255,321		療養費	825,529,520		
一般被保険者分	27,484,317,815	2,063,255,321	6,237,101,841	小計	77,872,342,883		
療養給付費分	336,016,243			高額療養費	10,958,119,728		
後期高齢者支援金分	108,316,618		108,316,618	高額介護合算療養費	9,262,611		
介護納付金分	102,479,101	102,479,101		移送費	409,460		
退職給付金等分	546,811,962	102,479,101	108,316,618	出産育児諸費	444,194,513		
計	28,031,129,777	2,165,734,422	6,345,418,459	葬祭諸費	83,300,000		
事務費負担金	0	0	0	育児諸費	0		
療養給付費等負担金	21,476,547,137	1,866,499,955	5,243,399,482	その他	0		
高額医療費共同事業負担金	899,148,963			計	89,367,629,195		
特定健康診査等負担金	176,136,000			退職給付費療養費	1,396,814,052		
普通調整交付金	5,615,735,000	567,822,000	1,547,897,000	高額療養費	246,986,390		
特別調整交付金	1,155,698,000		0	高額介護合算療養費	275,645		
出産育児一時金補助金	168,500,000		0	移送費	150,584		
特別対策費補助金	0	0	0	小計	1,644,226,671		
計	29,491,765,100	2,434,321,955	6,791,296,482	審査支払手数料	232,195,579		
療養給付費等交付金	1,896,982,730		221,678,779	計	91,244,051,445		
前期高齢者交付金	43,789,635,920			後期高齢者支援金	16,586,055,451		
高額医療費共同事業負担金	899,148,963			事務費拠出金	1,160,909		
特定健康診査等負担金	176,136,000			計	16,587,216,360		16,587,216,360
第一号都道府県公費	4,479,464,000	503,820,000		前期高齢者納付金	58,678,912		
第二号都道府県公費	1,679,063,000			事務費拠出金	1,120,455		
第三号都道府県公費	0			計	59,799,367		
広域基金支出金	195,307,000	0	0	医療費拠出金	0		
その他	0			事務費拠出金	308,371		
連合会支出金	0			計	308,371		
共同事業交付金	3,682,718,621			介護納付金	5,832,812,356	5,832,812,356	
高額医療費共同事業交付金	27,263,557,155			高額療養費共同事業拠出金	3,596,595,881		
保険料軽減分	4,265,280,276	305,803,715		保険財政共同安定化事業拠出金	27,263,557,155		
保険料軽減分	2,379,336,897	163,522,261		その他	469,749		
基費超過	0			特定健康診査等事業費	887,884,269		
職員給与等	1,660,119,166			保健事業費	388,194,946		
出産育児一時金等	302,588,228			健康管理センター事業費	0		
財政安定化事業	466,724,000			直診勘定繰出金	108,091,000		
その他	965,666,576			その他の支出	1,057,262,747	0	0
直診勘定	0			小計(単年度支出)	148,802,033,600	5,832,812,356	16,587,216,360
その他の収入	338,742,842			単年度収支差引額	3,161,332,651	-259,610,003	-3,228,822,640
小計(単年度収入)	151,963,366,251	5,573,202,353	13,358,393,720	単年度黒字額	3,161,332,651		
				(19)			
				単年度赤字額	0		
				(0)			
基金等繰入金	469,443,000			基金等積立金	1,152,569,175		
繰越金	3,460,483,251			前年度繰上充用金	0		
市町村債(組合債)	0			公債費(組合債費)	7,048,973		
収入合計	155,893,292,502			支出合計	149,961,651,748		
				収(黒字額)	5,931,640,754		
				(19)			
				うち次年度への繰越金	5,931,640,754		
				うち基金等積立金	0		
				赤字額	0		
				(0)			
				収支差引額	5,931,640,754		
				基金等保有額	4,637,270,878		
				市町村債(組合債)残高	56,000,000		
				状況			
				注)括弧内には保険者数を記入すること。			

[2] 資産・負債等の状況(年度末現在)

資 産		負 債 及 び 純 資 産	
科 目	金 額	科 目	金 額
基金等保有額 a	4,637,270,878	繰上充用金(当年度赤字額) e	0
次年度への繰越金 b	5,931,640,754	市町村債(組合債)残高 f	56,000,000
貸付金等 c	870,000	その他の負債 g	0
その他の資産 d	0	負債合計(e+f+g)	56,000,000
資産合計(a+b+c+d)	10,569,781,632	純資産(資産合計-負債合計)	10,513,781,632

備考		作成者氏名	医療保険課	印
----	--	-------	-------	---

様式 2 0 国民健康保険事業状況報告書（事業年報）B表集計表

（平成 29 年度）

1公 2組 3計	2
都 道 府 県 番 号	25
都 道 府 県 名	滋賀県

○ 経理状況

1. 収入状況及び資産・負債等の状況

[1] 収入状況及び支出状況

収 入				支 出			
科 目	収 入 額	（再掲）介護分	（再掲）後期高齢者支援金等分	科 目	支 出 額	（再掲）介護分	（再掲）後期高齢者支援金等分
保 険 料	円	円	円	総 務 費	円	円	円
一般被保険者医療給付費分	697,195,000		159,846,000	療養給付費	30,725,696		
後期高齢者支援金分	159,846,000			療養費	510,937,551		
介護納付金分	104,680,000	104,680,000		一般小児療養費	4,605,842		
一般被保険者分計	961,721,000	104,680,000	159,846,000	高額療養費	515,543,393		
保険料徴収金	0			高額介護合算療養費	46,654,895		
後期高齢者支援金	0		0	移送費	0		
介護納付金	0	0		出産育児諸費	16,180,000		
退職給付金等	0	0	0	葬祭諸費	550,000		
計	961,721,000	104,680,000	159,846,000	育児諸費	0		
事務費負担金	4,786,282	0	0	その他の	1,844,000		
療養給付費等負担金	213,065,175	25,157,945	27,044,909	計	580,772,288		
高額医療費共同事業負担金	2,453,000			退院療養給付費療養費	0		
特定健康診査等負担金	567,000			高額療養費	0		
普通調整交付金	0	0	0	高額介護合算療養費	0		
特別調整交付金	0		0	移送費	0		
出産育児一時金補助金	4,095,000		0	小児計	0		
特別対策費補助金	0	0	0	審査支払手数料	2,003,113		
計	224,966,457	25,157,945	27,044,909	計	582,775,401		
療養給付費等交付金	0		0	後期高齢者支援金	246,432,827		
前期高齢者交付金	0			事務費拠出金	16,146		
都道府県支出金	0			計	246,448,973		246,448,973
高次医療費負担金	0			前期高齢者納付金	152,578,546		
特定健康診査等負担金	0	0		事務費拠出金	15,584		
第一号都道府県公費	0			計	152,594,130		
第二号都道府県公費	0			医療費拠出金	0		
第三号都道府県公費	0			事務費拠出金	2,912		
広域医療基金支出金	0			計	2,912		
その他	0	0	0	介護納付金	147,938,968	147,938,968	
連合会支出金	0			高額医療費共同事業拠出金	52,532,000		
共同事業交付金	45,801,000			保険財政共同安定化事業拠出金	0		
高次医療費負担金	0			その他	21,000		
保険財政安定化事業交付金	0	0		特定健康診査等事業費	11,450,546		
保険財政安定化事業交付金	0	0		保健事業費	8,104,213		
一般会計	0			健康管理センター事業費	0		
市町村補助金	0			直診勘定繰出金	0		
職員給与等	0			その他の支出	10,087,135	0	0
出産一時金等	0			小計（単年度支出）	1,242,680,974	147,938,968	246,448,973
財政安定化事業	0			単年度収支差引額	-8,416,395	-18,101,023	-59,558,064
その他	0			単年度黒字額	0		
直診勘定	0			（0）	0		
その他の収入	1,776,122			単年度赤字額	8,416,395		
小計（単年度収入）	1,234,264,579	129,837,945	186,890,909	（1）			

基金等繰入金	0			基金等積立金	0		
繰越金	351,741,165			前年度繰上充用金	0		
市町村債（組合債）	0			公債費（組合債費）	0		
収入合計	1,586,005,744			支出合計	1,242,680,974		
				収支差引額	343,324,770		
				うち次年度への繰越金	343,324,770		
				うち基金等積立金	0		
				赤字額	0		
				（0）			
				収支差引額	343,324,770		
				基金等保有額	360,925,000		
				市町村債（組合債）残高	0		
				市町村債（組合債）残高	0		

（注）括弧内には保険者数を記入すること。

[2] 資産・負債等の状況（年度末現在）

資 産		負 債 及 び 純 資 産	
科 目	金 額	科 目	金 額
	円		円
基 金 等 保 有 額 a	360,925,000	繰上充用金（当年度赤字額） e	0
次 年 度 へ の 繰 越 金 b	343,324,770	市町村債（組合債）残高 f	0
貸 付 金 等 c	0	そ の 他 の 負 債 g	0
そ の 他 の 資 産 d	0	負 債 合 計（e+f+g）	0
資 産 合 計（a+b+c+d）	704,249,770	純資産（資産合計－負債合計）	704,249,770

備考	
----	--

様式 2 0 国民健康保険事業状況報告書（事業年報）B表集計表

（平成 29 年度）

1公 2組 3計	3
都 道 府 県 番 号	25
都 道 府 県 名	滋賀県

○ 経理状況

1. 収入状況及び資産・負債等の状況

〔1〕 収入状況及び支出状況

収 入				支 出			
科 目	収 入 額	（再掲）介護分	（再掲）後期高齢者支援金等分	科 目	支 出 額	（再掲）介護分	（再掲）後期高齢者支援金等分
保 険 料	円	円	円	総 務 費	円	円	円
一般被保険者	19,881,155,653		6,396,947,841	療養給付費	1,806,515,650		
後期高齢者	6,396,947,841			療養給付費	77,557,750,914		
介護納付金	2,167,935,321	2,167,935,321		療養費	830,135,362		
一般被保険者	28,446,038,815	2,167,935,321	6,396,947,841	小計	78,387,886,276		
療養給付費	336,016,243			高額療養費	11,004,774,623		
後期高齢者	108,316,618		108,316,618	高額介護合算療養費	9,262,611		
介護納付金	102,479,101	102,479,101		移送費	409,460		
退職給付金	546,811,962		108,316,618	出産育児諸費	460,374,513		
計	28,992,850,777	2,270,414,422	6,505,264,459	葬祭諸費	83,850,000		
事務費負担金	4,786,282	0	0	育児諸費	0		
療養給付費等負担金	21,689,612,312	1,891,657,900	5,270,444,391	その他	1,844,000		
高額医療費共同事業負担金	901,601,963			計	89,948,401,483		
特定健康診査等負担金	176,703,000			退職給付費療養費	1,396,814,052		
普通調整交付金	5,615,735,000	567,822,000	1,547,897,000	高額療養費	246,986,390		
特別調整交付金	1,155,698,000		0	高額介護合算療養費	275,645		
出産育児一時金補助金	172,595,000		0	移送費	150,584		
特別対策費補助金	0	0	0	小計	1,644,226,671		
計	29,716,731,557	2,459,479,900	6,818,341,391	審査支払手数料	234,198,692		
療養給付費等交付金	1,896,982,730		221,678,779	計	91,826,826,846		
前期高齢者交付金	43,789,635,920			後期高齢者支援金	16,832,488,278		
都道府県支出金	899,148,963			事務費拠出金	1,177,055		
高次医療費負担金	176,136,000			計	16,833,665,333		16,833,665,333
特定健康診査等負担金	4,479,464,000	503,820,000		前期高齢者納付金	211,257,458		
第一号都道府県基金	1,679,063,000			事務費拠出金	1,136,039		
第二号都道府県基金	0			計	212,393,497		
第三号都道府県基金	195,307,000	0	0	医療費拠出金	0		
その他	0			事務費拠出金	311,283		
連合会支出金	3,728,519,621			計	311,283		
共同事業交付金	27,263,557,155			介護納付金	5,980,751,324	5,980,751,324	
高次医療費負担金	4,265,280,276	305,803,715		高額療養費	3,649,127,881		
保険財政安定化基金	2,379,336,897	163,522,261		共同事業拠出金	27,263,557,155		
（保険料軽減分）	0			事業費拠出金	490,749		
（保険料超過分）	1,660,119,166			その他	899,334,815		
職員給与等	302,588,228			特定健康診査等事業費	396,299,159		
出産一時金等	466,724,000			保健事業費	0		
財政安定化事業	965,666,576			健康管理センター事業費	108,091,000		
その他	0			直診勘定繰出金	1,067,349,882	0	0
直診勘定	340,518,964			その他の支出			
その他の収入	153,197,630,830	5,703,040,298	13,545,284,629	小計（単年度支出）	150,044,714,574	5,980,751,324	16,833,665,333
小計（単年度収入）				単年度収支差引額	3,152,916,256	-277,711,026	-3,288,380,704
				単年度黒字額	3,161,332,651		
				（19）			
				単年度赤字額	8,416,395		
				（1）			
基金等繰入金	469,443,000			基金等積立金	1,152,569,175		
繰越金	3,812,224,416			前年度繰上充用金	0		
市町村債（組合債）	0			公債費（組合債費）	7,048,973		
収入合計	157,479,298,246			支出合計	151,204,332,722		
				収支差引額	6,274,965,524		
				（20）			
				うち次年度への繰越金	6,274,965,524		
				うち基金等積立金	0		
				赤字額	0		
				（0）			
				収支差引額	6,274,965,524		
				基金等保有額	4,998,195,878		
				市町村債（組合債）残高	56,000,000		
				状況			
				収支差引額	6,274,965,524		
				基金等保有額	4,998,195,878		
				市町村債（組合債）残高	56,000,000		

（注）括弧内には保険者数を記入すること。

〔2〕 資産・負債等の状況（年度末現在）

資 産		負 債 及 び 純 資 産	
科 目	金 額	科 目	金 額
基金等保有額 a	4,998,195,878	繰上充用金（当年度赤字額） e	0
次年度への繰越金 b	6,274,965,524	市町村債（組合債）残高 f	56,000,000
貸付金等 c	870,000	その他の負債 g	0
その他の資産 d	0	負債合計（e+f+g）	56,000,000
資産合計（a+b+c+d）	11,274,031,402	純資産（資産合計－負債合計）	11,218,031,402

備考		作成者氏名	医療保険課	印
----	--	-------	-------	---

1公 2組 3計	1
都 道 府 県 番 号	25
都 道 府 県 名	滋賀県

○ 経理状況

2. 保険料（税）収納状況（一般被保険者分）

保 險 (税) 料	調 定 額		収 納 額	還付未済額（別掲）	不 納 欠 損 額	未 収 額	居所不明者分調定額
	円		円	円	円	円	円
	現 年 分	27,833,173,114	26,343,052,705	17,825,940	469,100	1,489,651,309	1,682,710
	滞納繰越分	6,192,407,069	1,122,553,489	885,681	687,842,781	4,382,010,799	2,935,491
	計	34,025,580,183	27,465,606,194	18,711,621	688,311,881	5,871,662,108	4,618,201

3. 保険給付等支払状況

			支 払 義 務 額	支 払 済 額	徴 収 金 等	戻 入 未 済 額	未 払 額
（保 一 般 除 被 給 付 者 分 ） 費	療養給付費	計	円 76,888,794,438	円 77,046,814,038	円 154,992,640	円 3,026,960	円 0
		現年度分（再掲）	76,888,794,438	77,046,814,038	154,992,640	3,026,960	0
	療 養 費	計	825,042,619	825,529,520	482,955	3,946	0
		現年度分（再掲）	825,042,619	825,529,520	482,955	3,946	0
	高 額 療 養 費		10,937,376,284	10,958,119,728	20,500,522	242,922	0
	高 額 介 護 合 算 療 養 費		9,262,611	9,262,611	0	0	0
	移 送 費		409,460	409,460	0	0	0
	そ の 他 の 保 険 給 付 費		526,234,513	527,494,513	840,000	420,000	0
	後 期 高 齢 者 支 援 金		16,586,055,451	16,586,055,451			0
	前 期 高 齢 者 納 付 金		58,678,912	58,678,912			0
	老 人 保 健 医 療 費 拠 出 金		0	0			0
	介 護 納 付 金		5,832,812,356	5,832,812,356			0

4. 備考

備 考	収 納 率		
	現 年 分	滞納繰越分	計
	%	%	%
	94.65	18.14	80.73



1公 2組 3計	2
都 道 府 県 番 号	25
都 道 府 県 名	滋賀県

○ 経理状況

2. 保険料（税）収納状況（一般被保険者分）

保 險 (税) 料	調 定 額		収 納 額	還付未済額（別掲）	不 納 欠 損 額	未 収 額	居所不明者分調定額
	円		円	円	円	円	円
	現 年 分	961,721,000	961,721,000	0	0	0	0
	滞 納 繰 越 分	0	0	0	0	0	0
計		961,721,000	961,721,000	0	0	0	0

3. 保険給付等支払状況

（保 一 般 除 被 給 付 者 分 ） 費	療養給付費		支 払 義 務 額	支 払 済 額	徴 収 金 等	戻 入 未 済 額	未 払 額
		計	円	円	円	円	円
	現年度分（再掲）	510,937,551	510,937,551	0	0	0	
	療 養 費	計	4,605,842	4,605,842	0	0	0
		現年度分（再掲）	4,605,842	4,605,842	0	0	0
	高額療養費	46,654,895	46,654,895	0	0	0	
	高額介護合算療養費	0	0	0	0	0	
	移送費	0	0	0	0	0	
	その他の保険給付費	18,574,000	18,574,000	0	0	0	
	後期高齢者支援金	246,432,827	246,432,827			0	
前期高齢者納付金	152,578,546	152,578,546			0		
老人保健医療費拠出金	0	0			0		
介護納付金	147,938,968	147,938,968			0		

4. 備考

備 考	収 納 率		
	現 年 分	滞 納 繰 越 分	計
	%	%	%
	100.00	0.00	100.00

1公 2組 3計	3
都 道 府 県 番 号	25
都 道 府 県 名	滋賀県

○ 経理状況

2. 保険料（税）収納状況（一般被保険者分）

保 險 (税) 料	調 定 額		収 納 額	還付未済額（別掲）	不 納 欠 損 額	未 収 額	居所不明者分調定額
	円		円	円	円	円	円
	現 年 分	28,794,894,114	27,304,773,705	17,825,940	469,100	1,489,651,309	1,682,710
	滞納繰越分	6,192,407,069	1,122,553,489	885,681	687,842,781	4,382,010,799	2,935,491
計		34,987,301,183	28,427,327,194	18,711,621	688,311,881	5,871,662,108	4,618,201

3. 保険給付等支払状況

（保 一 般 除 被 給 付 者 分 ） 費			支 払 義 務 額	支 払 済 額	徴 収 金 等	戻 入 未 済 額	未 払 額
	療養給付費	計	円 77,399,731,989	円 77,557,751,589	円 154,992,640	円 3,026,960	円 0
		現年度分（再掲）	77,399,731,989	77,557,751,589	154,992,640	3,026,960	0
	療 養 費	計	829,648,461	830,135,362	482,955	3,946	0
		現年度分（再掲）	829,648,461	830,135,362	482,955	3,946	0
	高 額 療 養 費	10,984,031,179	11,004,774,623	20,500,522	242,922	0	
	高 額 介 護 合 算 療 養 費	9,262,611	9,262,611	0	0	0	
	移 送 費	409,460	409,460	0	0	0	
	そ の 他 の 保 險 給 付 費	544,808,513	546,068,513	840,000	420,000	0	
	後 期 高 齢 者 支 援 金	16,832,488,278	16,832,488,278			0	
	前 期 高 齢 者 納 付 金	211,257,458	211,257,458			0	
	老 人 保 健 医 療 費 拠 出 金	0	0			0	
介 護 納 付 金	5,980,751,324	5,980,751,324			0		

4. 備考

備 考	収 納 率		
	現 年 分	滞納繰越分	計
	%	%	%
	94.83	18.14	81.26
- 210 -			

## 様式 2 1 国民健康保険事業状況報告書（事業年報）C表集計表（1）

（平成 29 年度）

1公 2組 3計	1
都 道 府 県 番 号	25
都 道 府 県 名	滋賀県

○ 保険給付状況

## 1. 医療給付の状況

## (1) 全体

	件数	費用額	保険者負担分	一部負担金	他法負担分
	件	円	円	円	円
療養の給付等	4,697,737	105,223,459,238	76,884,388,600	24,128,676,733	4,210,393,905
食事療養・生活療養(再掲)	65,107	1,750,160,561	1,047,280,177	688,718,053	14,162,331
療養費等	653		5,064,515	-5,064,515	0
診療療養費	3,539	69,134,152	49,500,397	19,341,387	292,368
補装具	4,285	128,762,631	94,658,584	29,311,279	4,792,768
柔道整復師	118,302	758,599,668	554,878,051	179,759,460	23,962,157
アンマ・マッサージ	2,872	93,922,540	69,420,496	13,642,965	10,859,079
ハリ・キウ	4,102	77,360,460	56,508,529	11,286,813	9,565,118
その他	0	0	74,988	-149,976	74,988
小計	133,100	1,127,779,451	825,041,045	253,191,928	49,546,478
海外療養費(再掲)	116	2,262,943	1,598,519	618,327	46,097
移送費	6	422,900	409,460	13,440	0
計	4,831,496	106,351,661,589	77,714,903,620	24,376,817,586	4,259,940,383

## (2) 前期高齢者分再掲

	件数	費用額	保険者負担分	一部負担金	他法負担分
	件	円	円	円	円
療養の給付等	2,921,099	67,057,235,082	50,062,171,476	15,130,967,600	1,864,096,006
食事療養・生活療養(再掲)	40,027	975,302,867	558,366,591	411,259,755	5,676,521
療養費等	407		3,262,470	-3,262,470	0
療養費	75,989	671,686,181	505,071,033	137,275,519	29,339,629
海外療養費(再掲)	17	213,131	158,135	54,074	922
移送費	1	27,600	19,320	8,280	0
計	2,997,496	67,728,948,863	50,570,524,299	15,264,988,929	1,893,435,635

## (3) 70歳以上一般分再掲

	件数	費用額	保険者負担分	一部負担金	他法負担分
	件	円	円	円	円
療養の給付等	1,408,876	32,870,739,778	26,190,822,291	5,705,380,573	974,536,914
食事療養・生活療養(再掲)	19,691	471,310,131	270,305,969	198,491,172	2,512,990
療養費等	300		2,558,630	-2,558,630	0
療養費	37,419	348,347,340	278,736,911	49,615,186	19,995,243
海外療養費(再掲)	5	89,459	71,565	17,894	0
移送費	0	0	0	0	0
計	1,446,595	33,219,087,118	26,472,117,832	5,752,437,129	994,532,157

## (4) 70歳以上現役並み所得者分再掲

	件数	費用額	保険者負担分	一部負担金	他法負担分
	件	円	円	円	円
療養の給付等	93,101	2,107,957,566	1,470,117,552	622,464,761	15,375,253
食事療養・生活療養(再掲)	1,181	23,037,576	10,676,656	12,332,190	28,730
療養費等	0		0	0	0
療養費	2,419	18,970,792	13,269,085	5,622,653	79,054
海外療養費(再掲)	0	0	0	0	0
移送費	0	0	0	0	0
計	95,520	2,126,928,358	1,483,386,637	628,087,414	15,454,307

## (5) 未就学児分再掲

	件数	費用額	保険者負担分	一部負担金	他法負担分
	件	円	円	円	円
療養の給付等	134,727	1,640,796,079	1,309,297,647	86,353,989	245,144,443
食事療養(再掲)	1,115	10,868,159	5,355,239	3,537,345	1,975,575
療養費等	1		5,100	-5,100	0
療養費	423	7,536,704	6,029,085	1,122,347	385,272
海外療養費(再掲)	11	55,337	44,268	11,051	18
移送費	1	18,440	18,440	0	0
計	135,152	1,648,351,223	1,315,350,272	87,471,236	245,529,715

備考	
作成者氏名	医療保険課 印

# 様式 2 1 国民健康保険事業状況報告書（事業年報）C表集計表（1）

（平成 29 年度）

1公 2組 3計	2
都 道 府 県 番 号	25
都 道 府 県 名	滋賀県

○ 保険給付状況

## 1. 医療給付の状況

### （1）全体

	件 数	費 用 額	保険者負担分	一部負担金	他法負担分
	件	円	円	円	円
療 養 の 給 付 等	43,860	727,824,989	510,937,551	195,683,348	21,204,090
食事療養・生活療養(再掲)	290	3,664,749	1,732,339	1,921,880	10,530
療 養 費 等	0	0	0	0	0
診 療 費	8	56,750	41,815	14,935	0
補 装 具	40	1,228,193	869,694	358,499	0
柔 道 整 復 師	1,015	4,920,777	3,445,616	1,454,514	20,647
アンマ・マッサージ	2	134,760	94,332	40,428	0
ハリ・キュウ	15	220,550	154,385	66,165	0
そ の 他	0	0	0	0	0
小 計	1,080	6,561,030	4,605,842	1,934,541	20,647
海外療養費(再掲)	0	0	0	0	0
移 送 費	0	0	0	0	0
計	44,940	734,386,019	515,543,393	197,617,889	21,224,737

### （2）前期高齢者分再掲

	件 数	費 用 額	保険者負担分	一部負担金	他法負担分
	件	円	円	円	円
療 養 の 給 付 等	4,985	111,930,425	78,634,334	32,448,819	847,272
食事療養・生活療養(再掲)	65	1,067,815	494,695	573,120	0
療 養 費 等	0	0	0	0	0
療 養 費	62	764,385	536,956	227,429	0
海外療養費(再掲)	0	0	0	0	0
移 送 費	0	0	0	0	0
計	5,047	112,694,810	79,171,290	32,676,248	847,272

### （3）70歳以上一般分再掲

	件 数	費 用 額	保険者負担分	一部負担金	他法負担分
	件	円	円	円	円
療 養 の 給 付 等	458	5,368,322	4,291,652	806,449	270,221
食事療養・生活療養(再掲)	1	10,172	5,132	5,040	0
療 養 費 等	0	0	0	0	0
療 養 費	3	18,970	15,176	3,794	0
海外療養費(再掲)	0	0	0	0	0
移 送 費	0	0	0	0	0
計	461	5,387,292	4,306,828	810,243	270,221

### （4）70歳以上現役並み所得者分再掲

	件 数	費 用 額	保険者負担分	一部負担金	他法負担分
	件	円	円	円	円
療 養 の 給 付 等	1,060	32,672,121	22,731,372	9,940,749	0
食事療養・生活療養(再掲)	25	580,301	267,101	313,200	0
療 養 費 等	0	0	0	0	0
療 養 費	13	170,348	119,239	51,109	0
海外療養費(再掲)	0	0	0	0	0
移 送 費	0	0	0	0	0
計	1,073	32,842,469	22,850,611	9,991,858	0

### （5）未就学児分再掲

	件 数	費 用 額	保険者負担分	一部負担金	他法負担分
	件	円	円	円	円
療 養 の 給 付 等	2,376	17,597,210	14,068,706	322,372	3,206,132
食事療養(再掲)	5	24,890	10,850	14,040	0
療 養 費 等	0	0	0	0	0
療 養 費	3	113,589	90,870	22,719	0
海外療養費(再掲)	0	0	0	0	0
移 送 費	0	0	0	0	0
計	2,379	17,710,799	14,159,576	345,091	3,206,132

備 考	
-----	--

作成者氏名 医療保険課 印

## 様式 2 1 国民健康保険事業状況報告書（事業年報）C表集計表（1）

（平成 29 年度）

1公 2組 3計	3
都 道 府 県 番 号	25
都 道 府 県 名	滋賀県

○ 保険給付状況

## 1. 医療給付の状況

## (1) 全体

	件 数	費 用 額	保険者負担分	一部負担金	他法負担分
	件	円	円	円	円
療 養 の 給 付 等	4,741,597	105,951,284,227	77,395,326,151	24,324,360,081	4,231,597,995
食事療養・生活療養(再掲)	65,397	1,753,825,310	1,049,012,516	690,639,933	14,172,861
療 養 費 等	653		5,064,515	-5,064,515	0
診 療 費	3,547	69,190,902	49,542,212	19,356,322	292,368
補 装 具	4,325	129,990,824	95,528,278	29,669,778	4,792,768
柔 道 整 復 師	119,317	763,520,445	558,323,667	181,213,974	23,982,804
ア ン マ ・ マ ッ サ ー ジ	2,874	94,057,300	69,514,828	13,683,393	10,859,079
ハ リ ・ キ ュ ウ	4,117	77,581,010	56,662,914	11,352,978	9,565,118
そ の 他	0	0	74,988	-149,976	74,988
小 計	134,180	1,134,340,481	829,646,887	255,126,469	49,567,125
海 外 療 養 費 (再 掲)	116	2,262,943	1,598,519	618,327	46,097
移 送 費	6	422,900	409,460	13,440	0
計	4,876,436	107,086,047,608	78,230,447,013	24,574,435,475	4,281,165,120

## (2) 前期高齢者分再掲

	件 数	費 用 額	保険者負担分	一部負担金	他法負担分
	件	円	円	円	円
療 養 の 給 付 等	2,926,084	67,169,165,507	50,140,805,810	15,163,416,419	1,864,943,278
食事療養・生活療養(再掲)	40,092	976,370,682	558,861,286	411,832,875	5,676,521
療 養 費 等	407		3,262,470	-3,262,470	0
療 養 費	76,051	672,450,566	505,607,989	137,502,948	29,339,629
海 外 療 養 費 (再 掲)	17	213,131	158,135	54,074	922
移 送 費	1	27,600	19,320	8,280	0
計	3,002,543	67,841,643,673	50,649,695,589	15,297,665,177	1,894,282,907

## (3) 70歳以上一般分再掲

	件 数	費 用 額	保険者負担分	一部負担金	他法負担分
	件	円	円	円	円
療 養 の 給 付 等	1,409,334	32,876,108,100	26,195,113,943	5,706,187,022	974,807,135
食事療養・生活療養(再掲)	19,692	471,320,303	270,311,101	198,496,212	2,512,990
療 養 費 等	300		2,558,630	-2,558,630	0
療 養 費	37,422	348,366,310	278,752,087	49,618,980	19,995,243
海 外 療 養 費 (再 掲)	5	89,459	71,565	17,894	0
移 送 費	0	0	0	0	0
計	1,447,056	33,224,474,410	26,476,424,660	5,753,247,372	994,802,378

## (4) 70歳以上現役並み所得者分再掲

	件 数	費 用 額	保険者負担分	一部負担金	他法負担分
	件	円	円	円	円
療 養 の 給 付 等	94,161	2,140,629,687	1,492,848,924	632,405,510	15,375,253
食事療養・生活療養(再掲)	1,206	23,617,877	10,943,757	12,645,390	28,730
療 養 費 等	0		0	0	0
療 養 費	2,432	19,141,140	13,388,324	5,673,762	79,054
海 外 療 養 費 (再 掲)	0	0	0	0	0
移 送 費	0	0	0	0	0
計	96,593	2,159,770,827	1,506,237,248	638,079,272	15,454,307

## (5) 未就学児分再掲

	件 数	費 用 額	保険者負担分	一部負担金	他法負担分
	件	円	円	円	円
療 養 の 給 付 等	137,103	1,658,393,289	1,323,366,353	86,676,361	248,350,575
食事療養(再掲)	1,120	10,893,049	5,366,089	3,551,385	1,975,575
療 養 費 等	1		5,100	-5,100	0
療 養 費	426	7,650,293	6,119,955	1,145,066	385,272
海 外 療 養 費 (再 掲)	11	55,337	44,268	11,051	18
移 送 費	1	18,440	18,440	0	0
計	137,531	1,666,062,022	1,329,509,848	87,816,327	248,735,847

備 考	
作成者氏名	医療保険課 印

様式 2 1 - 2 国民健康保険事業状況報告書（事業年報）C表集計表（2）  
（平成 29 年度）

1公 2組 3計	1
都 道 府 県 番 号	25
都 道 府 県 名	滋賀県

2. 高額療養費の状況

		合 算 分		単 独 分				他法併用分	合 計	現物給付分 （再掲）
		多数該当分	そ の 他	多数該当分	長期疾病分	入 院 分	そ の 他			
総 数	件 数	10,033	45,610	19,436	18,027	30,507	24,854	21,095	169,562	103,376
	高額療養費（円）	262,395,622	345,087,480	2,026,319,219	1,551,681,048	4,664,665,002	739,591,790	1,347,636,123	10,937,376,284	9,807,346,355
（再掲） 前期 高齢者分	件 数	6,188	43,903	9,309	9,966	22,147	23,238	14,928	129,679	
	高額療養費（円）	125,467,910	281,081,128	997,457,298	772,673,989	3,229,396,813	656,180,094	590,039,750	6,652,296,982	
（再掲） 70歳以上 一般分	件 数	1,951	41,044	818	3,715	12,014	21,066	12,819	93,427	
	高額療養費（円）	11,249,269	196,995,314	68,804,117	238,936,473	1,389,571,869	507,390,443	287,014,112	2,699,961,597	
（再掲） 70歳以上現役 並み所得者分	件 数	346	703	148	306	648	426	117	2,694	
	高額療養費（円）	8,168,625	8,549,000	20,102,004	27,822,156	119,117,485	31,056,741	10,393,196	225,209,207	
（再掲） 未就学児分	件 数	74	77	53	4	286	24	308	826	
	高額療養費（円）	3,581,171	5,340,496	1,600,429	109,458	17,548,704	737,417	55,335,140	84,252,815	
長期高額特定疾病該当者数								944 人		

3. 高額介護合算療養費の状況

件 数（件）	316
給付額（円）	9,293,871

4. その他の保険給付の状況

	出産育児給付	葬 祭 給 付	傷 病 手 当 金	出 産 手 当 金	その他任意給付	計
件 数（件）	1,053	1,666	0	0	0	2,719
給付額（円）	439,607,291	83,300,000	0	0	0	522,907,291

備 考	
-----	--

様式 2 1 - 2 国民健康保険事業状況報告書（事業年報） C 表集計表（2）  
（平成 29 年度）

1公 2組 3計	2
都 道 府 県 番 号	25
都 道 府 県 名	滋賀県

2. 高額療養費の状況

		合 算 分		単 独 分				他法併用分	合 計	現物給付分 （再掲）
		多数該当分	そ の 他	多数該当分	長期疾病分	入 院 分	そ の 他			
総 数	件 数	0	1	63	33	99	40	68	304	239
	高額療養費（円）	0	35,073	7,900,827	2,487,714	14,983,405	2,078,709	19,169,167	46,654,895	42,473,998
（再掲） 前 期 高 齢 者 分	件 数	0	0	14	1	20	11	5	51	
	高額療養費（円）	0	0	1,025,991	13,635	4,473,205	364,747	49,017	5,926,595	
（再掲） 70歳以上 一 般 分	件 数	0	0	0	0	0	1	4	5	
	高額療養費（円）	0	0	0	0	0	9,882	14,852	24,734	
（再掲） 70歳以上現役 並み所得者分	件 数	0	0	13	0	14	5	0	32	
	高額療養費（円）	0	0	535,945	435	2,271,237	113,154	0	2,920,771	
（再掲） 未就学児分	件 数	0	0	0	0	0	0	7	7	
	高額療養費（円）	0	0	0	0	0	0	595,079	595,079	
長期高額特定疾病該当者数								1 人		

3. 高額介護合算療養費の状況

件 数（件）	0
給付額（円）	0

4. その他の保険給付の状況

	出産育児給付	葬 祭 給 付	傷 病 手 当 金	出 産 手 当 金	その他任意給付	計
件 数（件）	38	5	4	0	0	47
給付額（円）	15,960,000	550,000	1,844,000	0	0	18,354,000

備 考	
--------	--

様式 2 1 - 2 国民健康保険事業状況報告書（事業年報）C表集計表（2）  
(平成 29 年度)

1公 2組 3計	3
都 道 府 県 番 号	25
都 道 府 県 名	滋賀県

2. 高額療養費の状況

		合 算 分		単 独 分				他法併用分	合 計	現物給付分 (再掲)
		多数該当分	そ の 他	多数該当分	長期疾病分	入 院 分	そ の 他			
総 数	件 数	10,033	45,611	19,499	18,060	30,606	24,894	21,163	169,866	103,615
	高額療養費 (円)	262,395,622	345,122,553	2,034,220,046	1,554,168,762	4,679,648,407	741,670,499	1,366,805,290	10,984,031,179	9,849,820,353
(再掲)前期高齢者分	件 数	6,188	43,903	9,323	9,967	22,167	23,249	14,933	129,730	
	高額療養費 (円)	125,467,910	281,081,128	998,483,289	772,687,624	3,233,870,018	656,544,841	590,088,767	6,658,223,577	
(再掲)70歳以上一般分	件 数	1,951	41,044	818	3,715	12,014	21,067	12,823	93,432	
	高額療養費 (円)	11,249,269	196,995,314	68,804,117	238,936,473	1,389,571,869	507,400,325	287,028,964	2,699,986,331	
(再掲)70歳以上現役並み所得者分	件 数	346	703	161	306	662	431	117	2,726	
	高額療養費 (円)	8,168,625	8,549,000	20,637,949	27,822,591	121,388,722	31,169,895	10,393,196	228,129,978	
(再掲)未就学児分	件 数	74	77	53	4	286	24	315	833	
	高額療養費 (円)	3,581,171	5,340,496	1,600,429	109,458	17,548,704	737,417	55,930,219	84,847,894	
長期高額特定疾病該当者数								945 人		

3. 高額介護合算療養費の状況

件 数 ( 件 )	316
給 付 額 ( 円 )	9,293,871

4. その他の保険給付の状況

	出 産 育 児 給 付	葬 祭 給 付	傷 病 手 当 金	出 産 手 当 金	そ の 他 任 意 給 付	計
件 数 ( 件 )	1,091	1,671	4	0	0	2,766
給 付 額 ( 円 )	455,567,291	83,850,000	1,844,000	0	0	541,261,291

備 考	
-----	--



様式 2 1 - 3 国民健康保険事業状況報告書（事業年報）C表集計表（3）  
（平成 29 年度）

1公 2組 3計	1
都 道 府 県 番 号	25
都 道 府 県 名	滋賀県

5. 療養の給付等内訳

(1) 全体

	件	数	日	数	費 用 額
		件		日	円
診 入 院	67,865		1,019,377		39,338,434,199
療 入 院 外	2,490,265		3,806,747		36,313,094,189
費 歯 科	569,690		1,008,138		6,733,332,756
小 計	3,127,820		5,834,262		82,384,861,144
調 剤	1,558,084	(	1,870,341 枚)		20,367,083,953
食事療養・生活療養	( 65,107 )	(	2,650,663 回)		1,750,160,561
訪 問 看 護	11,833		64,524		721,353,580
合 計	4,697,737		5,898,786		105,223,459,238

(2) 前期高齢者分再掲

	件	数	日	数	費 用 額
		件		日	円
診 入 院	41,286		565,541		25,022,958,287
療 入 院 外	1,567,652		2,423,426		23,527,283,974
費 歯 科	328,380		594,507		3,950,344,930
小 計	1,937,318		3,583,474		52,500,587,191
調 剤	980,259	(	1,166,702 枚)		13,352,672,224
食事療養・生活療養	( 40,027 )	(	1,442,983 回)		975,302,867
訪 問 看 護	3,522		20,631		228,672,800
合 計	2,921,099		3,604,105		67,057,235,082

(3) 70歳以上一般分再掲

	件	数	日	数	費 用 額
		件		日	円
診 入 院	20,268		272,779		12,138,958,179
療 入 院 外	759,159		1,204,829		11,528,631,429
費 歯 科	149,915		274,753		1,853,438,310
小 計	929,342		1,752,361		25,521,027,918
調 剤	477,888	(	574,255 枚)		6,764,529,169
食事療養・生活療養	( 19,691 )	(	694,655 回)		471,310,131
訪 問 看 護	1,646		9,948		113,872,560
合 計	1,408,876		1,762,309		32,870,739,778

(4) 70歳以上現役並み所得者分再掲

	件	数	日	数	費 用 額
		件		日	円
診 入 院	1,221		13,690		744,060,930
療 入 院 外	49,938		75,945		779,493,130
費 歯 科	10,911		19,459		126,060,610
小 計	62,070		109,094		1,649,614,670
調 剤	30,934	(	36,342 枚)		428,525,010
食事療養・生活療養	( 1,181 )	(	33,928 回)		23,037,576
訪 問 看 護	97		622		6,780,310
合 計	93,101		109,716		2,107,957,566

(5) 未就学児分再掲

	件	数	日	数	費 用 額
		件		日	円
診 入 院	1,553		10,170		650,034,310
療 入 院 外	73,055		103,698		634,753,730
費 歯 科	10,070		14,102		90,349,810
小 計	84,678		127,970		1,375,137,850
調 剤	49,848	(	65,679 枚)		239,969,590
食事療養・生活療養	( 1,115 )	(	16,762 回)		10,868,159
訪 問 看 護	201		1,207		14,820,480
合 計	134,727		129,177		1,640,796,079

備 考	
-----	--

作成者氏名 医療保険課 印

様式 2 1 - 3 国民健康保険事業状況報告書（事業年報）C表集計表（3）  
（平成 29 年度）

1公 2組 3計	2
都 道 府 県 番 号	25
都 道 府 県 名	滋賀県

5. 療養の給付等内訳

（1）全体

	件	数	日	数	費 用 額
診		件		日	円
入 院		322		2,574	167,853,880
入 院 外		22,784		30,216	297,911,290
歯 科		7,938		12,508	86,052,050
費 小 計		31,044		45,298	551,817,220
調 剤		12,803	(	14,835 枚)	170,766,950
食事療養・生活療養	(	290 )	(	5,541 回)	3,664,749
訪 問 看 護		13		152	1,576,070
合 計		43,860		45,450	727,824,989

（2）前期高齢者分再掲

	件	数	日	数	費 用 額
診		件		日	円
入 院		79		708	41,613,000
入 院 外		2,490		3,438	38,763,290
歯 科		939		1,455	8,891,890
費 小 計		3,508		5,601	89,268,180
調 剤		1,465	(	1,635 枚)	20,099,550
食事療養・生活療養	(	65 )	(	1,592 回)	1,067,815
訪 問 看 護		12		143	1,494,880
合 計		4,985		5,744	111,930,425

（3）70歳以上一般分再掲

	件	数	日	数	費 用 額
診		件		日	円
入 院		1		8	466,630
入 院 外		255		416	2,558,770
歯 科		50		88	508,650
費 小 計		306		512	3,534,050
調 剤		152	(	175 枚)	1,824,100
食事療養・生活療養	(	1 )	(	14 回)	10,172
訪 問 看 護		0		0	0
合 計		458		512	5,368,322

（4）70歳以上現役並み所得者分再掲

	件	数	日	数	費 用 額
診		件		日	円
入 院		25		329	15,248,680
入 院 外		507		643	9,347,350
歯 科		234		352	2,174,660
費 小 計		766		1,324	26,770,690
調 剤		294	(	331 枚)	5,321,130
食事療養・生活療養	(	25 )	(	870 回)	580,301
訪 問 看 護		0		0	0
合 計		1,060		1,324	32,672,121

（5）未就学児分再掲

	件	数	日	数	費 用 額
診		件		日	円
入 院		11		41	2,016,710
入 院 外		1,291		1,863	9,538,140
歯 科		190		246	1,629,890
費 小 計		1,492		2,150	13,184,740
調 剤		884	(	1,186 枚)	4,387,580
食事療養・生活療養	(	5 )	(	39 回)	24,890
訪 問 看 護		0		0	0
合 計		2,376		2,150	17,597,210

備 考	
-----	--

作成者氏名 医療保険課 印

様式 2 1 - 3 国民健康保険事業状況報告書（事業年報）C表集計表（3）  
（平成 29 年度）

1公 2組 3計	3
都 道 府 県 番 号	25
都 道 府 県 名	滋賀県

5. 療養の給付等内訳

(1) 全体

		件	数	日	数	費	用	額
診療費			件		日			円
	入院	68,187		1,021,951		39,506,288,079		
	入院外	2,513,049		3,836,963		36,611,005,479		
	歯科	577,628		1,020,646		6,819,384,806		
	小計	3,158,864		5,879,560		82,936,678,364		
	調剤	1,570,887	(	1,885,176枚)		20,537,850,903		
	食事療養・生活療養	( 65,397 )	(	2,656,204回)		1,753,825,310		
	訪問看護	11,846		64,676		722,929,650		
合計		4,741,597		5,944,236		105,951,284,227		

(2) 前期高齢者分再掲

		件	数	日	数	費	用	額
診 療 費			件		日			円
	入	院	41,365		566,249		25,064,571,287	
	入	院 外	1,570,142		2,426,864		23,566,047,264	
	歯	科	329,319		595,962		3,959,236,820	
	小	計	1,940,826		3,589,075		52,589,855,371	
調		剤	981,724	(	1,168,337 枚)		13,372,771,774	
食		事療養・生活療養	(	40,092 )	(	1,444,575 回)		976,370,682
訪		問 看 護	3,534		20,774		230,167,680	
合		計	2,926,084		3,609,849		67,169,165,507	

(3) 70歳以上一般分再掲

		件	数	日	数	費	用	額
診 療 費			件		日			円
	入	院	20,269		272,787		12,139,424,809	
	入	院 外	759,414		1,205,245		11,531,190,199	
	歯	科	149,965		274,841		1,853,946,960	
	小	計	929,648		1,752,873		25,524,561,968	
調	剤	478,040	(	574,430 枚)		6,766,353,269		
食	事療養・生活療養	(	19,692 )	(	694,669 回)		471,320,303	
訪	問 看 護	1,646		9,948		113,872,560		
合	計	1,409,334		1,762,821		32,876,108,100		

(4) 70歳以上現役並み所得者分再掲

		件	数	日	数	費	用	額
診 療 費			件		日			円
	入	院	1,246		14,019			759,309,610
	入	院 外	50,445		76,588			788,840,480
	歯	科	11,145		19,811			128,235,270
	小	計	62,836		110,418			1,676,385,360
調	剤		31,228	(	36,673 枚)			433,846,140
食事療養・生活療養		(	1,206 )	(	34,798 回)			23,617,877
訪	問 看 護		97		622			6,780,310
合	計		94,161		111,040			2,140,629,687

(5) 未就学児分再掲

		件	数	日	数	費	用	額
診 療 費			件		日			円
	入	院	1,564		10,211			652,051,020
	入	院 外	74,346		105,561			644,291,870
	歯	科	10,260		14,348			91,979,700
	小	計	86,170		130,120			1,388,322,590
調	剤	50,732	(	66,865 枚)			244,357,170	
食 事 療 養	訪 問 看 護	( 1,120 )	(	16,801 回)			10,893,049	
		201		1,207			14,820,480	
合	計	137,103		131,327			1,658,393,289	

備 考	
-----	--

作成者氏名 医療保険課 印

様式 2 3 国民健康保険退職者医療事業状況報告書（退職者医療事業年報） E 表集計表

退職者医療にかかる一般状況・経理状況  
(平成 29 年度)

1公 2組 3計	3
都 道 府 県 番 号	25
都 道 府 県 名	滋賀県

○ 一般状況

		本年度末現在	
			(再掲) 未就学児
世 帯 数	単 独 世 帯	1,224	
	混 合 世 帯	1,290	
退 職 被 保 険 者 等 数	退 職 被 保 険 者	2,539	
	被 扶 養 者	397	1
	計	2,936	1

		年度平均	
			(再掲) 未就学児
世 帯 数	単 独 世 帯	2,184	
	混 合 世 帯	1,990	
退 職 被 保 険 者 等 数	退 職 被 保 険 者	4,251	
	被 扶 養 者	834	2
	計	5,085	2

○ 経理状況

1. 収入状況及び支出状況

収 入			支 出	
科 目	収 入 額		科 目	支 出 額
保険料(税)	円		医 療 養 給 付 費	円
医療給付費分	336,016,243		療 養 給 付 費	1,381,702,094
療養給付費交付金	1,269,498,911		療 養 費	15,111,958
繰越金	28,230,612		小 計	1,396,814,052
その他の収入	6,349,826		高 額 療 養 費	246,986,390
合 計	1,640,095,592		高額介護合算療養費	275,645
			移送費	150,584
			計	1,644,226,671
			その他の支出	27,957,866
			前年度繰上充用金	0
			合 計	1,672,184,537

2. 保険料（税）収納状況

	調 定 額	収 納 額	還付未済額(別掲)	不 納 欠 損 額	未 収 額	居所不明者分調定額
	円	円	円	円	円	円
現 年 分	523,954,622	513,664,580	27,518	0	10,290,042	0
滞 納 繰 越 分	203,510,165	33,119,864	0	10,434,876	159,955,425	0
計	727,464,787	546,784,444	27,518	10,434,876	170,245,467	0

3. 医療給付支払状況

		支 払 義 務 額	支 払 済 額	徴 収 金 等	戻 入 未 済 額	未 払 額
		円	円	円	円	円
療養給付費	計	1,376,842,340	1,381,702,094	4,855,354	4,400	0
	現年度分(再掲)	1,376,842,340	1,381,702,094	4,855,354	4,400	0
療 養 費	計	15,111,958	15,111,958	0	0	0
	現年度分(再掲)	15,111,958	15,111,958	0	0	0
高 額 療 養 費		246,946,790	246,986,390	0	39,600	0
高 額 介 護 合 算 療 養 費		275,645	275,645	0	0	0
移 送 費		150,584	150,584	0	0	0

4. 備考

収 納 率			
現 年 分	滞 納 繰 越 分	計	
%	%	%	
98.04	16.27	75.16	
備 考			
			作成者氏名 医療保険課 印

様式 2 4 国民健康保険退職者医療事業状況報告書（退職者医療事業年報） F 表集計表（1）

退職者医療にかかる医療給付状況  
(平成 29 年度)

1公 2組 3計	3
都 道 府 県 番 号	25
都 道 府 県 名	滋賀県

○ 保険給付状況

1. 医療給付の状況

(1) 全体

	件数	費用額	保険者負担分	一部負担金	他法負担分
療養の給付等	89,102	1,972,766,248	1,376,755,940	534,893,231	61,117,077
食事療養(再掲)	1,088	28,384,743	15,837,341	12,348,667	198,735
療養費等	9	86,400	-86,400	0	0
診療療養費	1	12,300	8,610	3,690	0
補装具	82	3,344,780	2,341,304	965,988	37,488
柔道整復師	2,447	14,643,587	10,250,222	4,320,905	72,460
アンマ・マッサージ	71	2,013,630	1,409,532	451,990	152,108
ハリ・キュウ	68	1,574,700	1,102,290	440,484	31,926
その他	0	0	0	0	0
小計	2,669	21,588,997	15,111,958	6,183,057	293,982
海外療養費(再掲)	0	0	0	0	0
移送費	1	215,120	150,584	64,536	0
計	91,781	1,994,570,365	1,392,104,882	541,054,424	61,411,059

(2) 未就学児分再掲

	件数	費用額	保険者負担分	一部負担金	他法負担分
療養の給付等	33	150,280	120,224	0	30,056
食事療養(再掲)	0	0	0	0	0
療養費等	0	0	0	0	0
診療療養費	0	0	0	0	0
海外療養費(再掲)	0	0	0	0	0
移送費	0	0	0	0	0
計	33	150,280	120,224	0	30,056

2. 高額療養費の状況

		合 算 分		単 独 分			他法併用分	合 計	現物給付分 (再掲)
		多数該当分	その他	多数該当分	長期疾病分	入院分	その他		
総 数	件 数	259	154	561	670	524	80	145	2,393
	高額療養費(円)	9,859,057	5,447,178	57,247,383	52,991,775	96,487,650	3,398,661	19,961,671	245,393,375
(再掲)		0	0	0	0	0	0	0	0
未就学児分		0	0	0	0	0	0	0	0
		0	0	0	0	0	0	0	0
長期高額特定疾病該当者数								29 人	

3. 高額介護合算療養費の状況

件 数 ( 件 )	12
給 付 額 ( 円 )	275,645

備 考	
作成者氏名	医療保険課 印

様式 2 4 - 2 国民健康保険退職者医療事業状況報告書（退職者医療事業年報） F 表集計表（2）

退職者医療にかかる医療給付状況  
（平成 29 年度）

1公 2組 3計	3
都 道 府 県 番 号	25
都 道 府 県 名	滋賀県

4．療養の給付等内訳

（1）全体

		退 職 被 保 険 者 分			被 扶 養 者 分		
		件 数	日 数	費 用 額	件 数	日 数	費 用 額
診 療 費	入 院	990	13,983	610,527,405	143	2,644	81,949,700
	入 院 外	40,331	62,148	601,069,512	6,421	9,658	89,330,710
	歯 科	10,084	17,838	116,492,040	1,786	3,028	19,329,410
	小 計	51,405	93,969	1,328,088,957	8,350	15,330	190,609,820
	調 剤	24,999	( 29,669 枚 )	354,437,818	4,040	( 4,850 枚 )	48,824,990
食 事 療 養		( 949 )	( 35,712 回 )	23,675,451	( 139 )	( 7,119 回 )	4,709,292
訪 問 看 護		244	1,605	19,573,600	64	258	2,846,320
合 計		76,648	95,574	1,725,775,826	12,454	15,588	246,990,422

（2）未就学児分再掲

		被 扶 養 者 分		
		件 数	日 数	費 用 額
診 療 費	入 院	0	0	0
	入 院 外	16	20	93,490
	歯 科	3	5	16,070
	小 計	19	25	109,560
	調 剤	14	( 15 枚 )	40,720
食 事 療 養		( 0 )	( 0 回 )	0
訪 問 看 護		0	0	0
合 計		33	25	150,280

備 考	
作成者氏名	
医療保険課	
印	

刊行物名	平成29年度(2017年度) 国民健康保険事業状況
刊行年月	平成31年(2019年) 4 月
主管課名	滋賀県健康医療福祉部医療保険課
所 在 地	大津市京町四丁目 1 - 1
電話番号	0 7 7 - 5 2 8 - 3 5 7 4
E-mail	ee0002@pref.shiga.lg.jp

