

指 標



1. 年間平均被保険者数

保険者名	平成24年度			平成25年度			平成26年度			平成27年度			平成28年度		
	人数	順位	伸率 %	人数	順位	伸率 %	人数	順位	伸率 %	人数	順位	伸率 %	人数	順位	伸率 %
大津市	80,128	1	0.73	79,922	1	-0.26	79,187	1	-0.92	77,641	1	-1.95	75,546	1	-2.70
彦根市	26,103	5	-0.43	25,809	5	-1.13	25,514	5	-1.14	25,046	5	-1.83	24,328	5	-2.87
長浜市	30,792	2	-1.16	30,378	2	-1.34	30,087	2	-0.96	29,193	2	-2.97	27,881	2	-4.49
近江八幡市	19,684	7	-0.67	19,414	7	-1.37	19,016	7	-2.05	18,596	7	-2.21	18,057	7	-2.90
東近江市	27,442	3	-0.28	27,258	3	-0.67	26,758	4	-1.83	26,145	4	-2.29	25,420	4	-2.77
草津市	27,203	4	0.34	27,131	4	-0.26	26,970	3	-0.59	26,467	3	-1.87	25,733	3	-2.77
守山市	16,561	8	0.47	16,638	8	0.46	16,537	8	-0.61	16,377	8	-0.97	16,061	8	-1.93
栗東市	13,426	10	0.43	13,328	10	-0.73	13,162	10	-1.25	12,860	10	-2.29	12,290	10	-4.43
野洲市	11,440	12	0.92	11,318	12	-1.07	11,166	12	-1.34	11,007	12	-1.42	10,724	12	-2.57
湖南市	12,736	11	-0.54	12,673	11	-0.49	12,498	11	-1.38	12,416	11	-0.66	12,078	11	-2.72
甲賀市	21,627	6	-0.44	21,402	6	-1.04	21,009	6	-1.84	20,577	6	-2.06	19,849	6	-3.54
日野町	5,451	14	-0.75	5,338	14	-2.07	5,268	14	-1.31	5,139	14	-2.45	5,013	14	-2.45
竜王町	2,656	16	1.37	2,641	16	-0.56	2,596	16	-1.70	2,619	16	0.89	2,545	16	-2.83
愛荘町	4,776	15	-0.85	4,736	15	-0.84	4,634	15	-2.15	4,477	15	-3.39	4,366	15	-2.48
豊郷町	2,182	18	-0.86	2,197	18	0.69	2,177	18	-0.91	2,124	18	-2.43	2,079	17	-2.12
甲良町	2,378	17	-3.29	2,344	17	-1.43	2,290	17	-2.30	2,181	17	-4.76	2,056	18	-5.73
多賀町	1,954	19	-1.36	1,927	19	-1.38	1,946	19	0.99	1,933	19	-0.67	1,878	19	-2.85
米原市	9,336	13	-2.42	9,186	13	-1.61	9,062	13	-1.35	8,811	13	-2.77	8,463	13	-3.95
高島市	14,898	9	-0.63	14,757	9	-0.95	14,477	9	-1.90	14,096	9	-2.63	13,620	9	-3.38
市計	311,376		-0.08	309,214		-0.69	305,443		-1.22	299,232		-2.03	290,050		-3.07
町計	19,397		-0.88	19,183		-1.10	18,911		-1.42	18,473		-2.32	17,937		-2.90
市町計	330,773		-0.13	328,397		-0.72	324,354		-1.23	317,705		-2.05	307,987		-3.06
医師国保	4,275		-0.49	4,291		0.37	4,362		1.65	4,409		1.08	4,445		0.82
県計	335,048		-0.14	332,688		-0.70	328,716		-1.19	322,114		-2.01	312,432		-3.01
大津圏域	80,128		0.73	79,922		-0.26	79,187		-0.92	77,641		-1.95	75,546		-2.70
湖南圏域	68,630		0.49	68,415		-0.31	67,835		-0.85	66,711		-1.66	64,808		-2.85
甲賀圏域	34,363		-0.48	34,075		-0.84	33,507		-1.67	32,993		-1.53	31,927		-3.23
東近江圏域	55,233		-0.38	54,651		-1.05	53,638		-1.85	52,499		-2.12	51,035		-2.79
湖東圏域	37,393		-0.74	37,013		-1.02	36,561		-1.22	35,761		-2.19	34,707		-2.95
湖北圏域	40,128		-1.46	39,564		-1.41	39,149		-1.05	38,004		-2.92	36,344		-4.37
湖西圏域	14,898		-0.63	14,757		-0.95	14,477		-1.90	14,096		-2.63	13,620		-3.38
全国	千人			千人			千人			千人					
市	31,692		-1.17	31,179		-1.62	30,465		-2.29	29,509		-3.14			
町村	3,457		-2.59	3,369		-2.55	3,269		-2.97	3,155		-3.49			
計	35,149		-1.31	34,548		-1.71	33,724		-2.36	32,665		-3.14			

全国計は国保組合を除く

２．被保険者加入率（年度末）

保険者名	平成24年度			平成25年度			平成26年度			平成27年度			平成28年度		
	%	順位	前年差	%	順位	前年差	%	順位	前年差	%	順位	前年差	%	順位	前年差
大津市	23.39	11	0.11	23.12	10	-0.27	22.78	11	-0.34	22.29	11	-0.49	21.51	10	-0.78
彦根市	22.83	14	-0.25	22.53	13	-0.30	22.33	13	-0.20	21.69	13	-0.64	20.87	14	-0.82
長浜市	24.73	5	-0.29	24.86	5	0.13	24.67	5	-0.19	23.69	5	-0.98	22.99	5	-0.70
近江八幡市	23.78	7	-0.23	23.23	8	-0.55	22.85	10	-0.38	22.25	12	-0.60	21.80	7	-0.45
東近江市	23.69	8	0.05	23.53	7	-0.16	22.99	8	-0.54	22.61	7	-0.38	21.60	8	-1.01
草津市	19.95	19	-0.34	19.78	19	-0.17	19.29	19	-0.49	18.60	19	-0.69	18.14	18	-0.46
守山市	21.11	17	0.05	20.88	17	-0.23	20.48	17	-0.40	20.06	17	-0.42	19.25	17	-0.81
栗東市	20.27	18	-0.26	20.10	18	-0.17	19.52	18	-0.58	18.66	18	-0.86	17.70	19	-0.96
野洲市	22.60	15	0.00	22.30	15	-0.30	21.99	14	-0.31	21.67	14	-0.32	20.92	13	-0.75
湖南市	23.48	9	0.12	23.06	12	-0.42	22.93	9	-0.13	22.60	8	-0.33	21.56	9	-1.04
甲賀市	23.26	12	-0.14	23.08	11	-0.18	22.77	12	-0.31	22.34	9	-0.43	21.48	11	-0.86
日野町	24.15	6	-0.16	23.78	6	-0.37	23.48	6	-0.30	23.23	6	-0.25	22.70	6	-0.53
竜王町	21.24	16	0.52	21.09	16	-0.15	21.24	16	0.15	21.30	15	0.06	20.35	16	-0.95
愛荘町	22.93	13	-0.44	22.39	14	-0.54	21.98	15	-0.41	21.12	16	-0.86	20.68	15	-0.44
豊郷町	28.85	3	0.26	28.62	3	-0.23	28.62	2	0.00	27.40	3	-1.22	27.14	2	-0.26
甲良町	32.60	1	0.02	32.61	1	0.01	31.49	1	-1.12	30.17	1	-1.32	29.17	1	-1.00
多賀町	25.76	4	0.40	25.72	4	-0.04	25.73	4	0.01	25.82	4	0.09	24.91	4	-0.91
米原市	23.42	10	-0.38	23.23	8	-0.19	23.01	7	-0.22	22.31	10	-0.70	21.04	12	-1.27
高島市	28.97	2	0.21	28.74	2	-0.23	28.40	3	-0.34	27.80	2	-0.60	27.10	3	-0.70
市計	23.06		-0.09	22.83		-0.23	22.47		-0.36	21.89		-0.58	21.09		-0.80
町計	24.76		-0.02	24.46		-0.30	24.18		-0.28	23.66		-0.52	22.99		-0.67
市町計	23.15		-0.09	22.92		-0.23	22.56		-0.36	21.98		-0.58	21.20		-0.78
医師国保	—			—			—			—			—		
県計	23.46		-0.09	23.22		-0.24	22.87		-0.35	22.28		-0.59	21.51		-0.77
大津圏域	23.39		0.11	23.12		-0.27	22.78		-0.34	22.29		-0.49	21.51		-0.78
湖南圏域	20.69		-0.19	20.49		-0.20	20.03		-0.46	19.42		-0.61	18.73		-0.69
甲賀圏域	23.34		-0.04	23.07		-0.27	22.83		-0.24	22.44		-0.39	21.51		-0.93
東近江圏域	23.63		-0.05	23.32		-0.31	22.89		-0.43	22.47		-0.42	21.71		-0.76
湖東圏域	23.73		-0.22	23.42		-0.31	23.17		-0.25	22.47		-0.70	21.69		-0.78
湖北圏域	24.41		-0.31	24.46		0.05	24.26		-0.20	23.35		-0.91	22.51		-0.84
湖西圏域	28.97		0.21	28.74		-0.23	28.40		-0.34	27.80		-0.60	27.10		-0.70
全国															
市	27.14		-0.43	26.66		-0.48	25.52		-1.14	24.61		-0.91			
町村	29.83		-0.15	29.32		-0.51	28.14		-1.18	27.30		-0.84			
計	27.38		-0.41	26.90		-0.48	25.76		-1.14	24.85		-0.91			

各年度の3月末の被保険者総数を4月1日現在の人口で割ったものである。

なお、滋賀県の人口は4月1日現在分の滋賀県情報統計課の数値による。

全国計は国保組合を除く

3. 一般被保険者構成割合（年度末）

保険者名	平成24年度			平成25年度			平成26年度			平成27年度			平成28年度		
	%	順位	前年差	%	順位	前年差	%	順位	前年差	%	順位	前年差	%	順位	前年差
大津市	93.02	4	0.44	93.95	4	0.93	95.08	2	1.13	96.45	5	1.37	98.04	5	1.59
彦根市	94.52	1	1.56	94.71	1	0.19	94.75	5	0.04	96.75	4	2.00	98.30	3	1.55
長浜市	90.40	12	0.21	90.90	16	0.50	92.11	16	1.21	94.36	16	2.25	96.68	18	2.32
近江八幡市	90.33	13	0.15	91.90	10	1.57	93.07	11	1.17	95.62	11	2.55	97.29	10	1.67
東近江市	91.20	9	-0.29	91.61	12	0.41	92.84	13	1.23	95.45	13	2.61	97.27	11	1.82
草津市	92.42	6	0.42	93.77	6	1.35	95.04	3	1.27	97.00	1	1.96	98.52	1	1.52
守山市	91.98	8	0.51	92.85	8	0.87	93.53	8	0.68	95.82	7	2.29	97.63	8	1.81
栗東市	93.16	3	-0.04	93.87	5	0.71	95.03	4	1.16	96.84	3	1.81	98.39	2	1.55
野洲市	91.07	10	0.13	91.87	11	0.80	93.30	10	1.43	95.52	12	2.22	97.24	13	1.72
湖南市	89.93	15	0.23	91.43	13	1.50	93.07	11	1.64	95.76	8	2.69	97.70	7	1.94
甲賀市	89.98	14	0.45	91.13	14	1.15	92.15	15	1.02	94.75	14	2.60	96.90	14	2.15
日野町	88.08	17	0.37	89.86	17	1.78	91.48	18	1.62	94.49	15	3.01	96.78	17	2.29
竜王町	86.73	19	1.04	88.90	19	2.17	89.95	19	1.05	93.67	19	3.72	96.40	19	2.73
愛荘町	90.62	11	0.91	92.49	9	1.87	93.37	9	0.88	95.69	10	2.32	97.84	6	2.15
豊郷町	92.74	5	1.18	94.26	2	1.52	95.15	1	0.89	96.88	2	1.73	98.16	4	1.28
甲良町	93.64	2	0.37	94.08	3	0.44	94.09	7	0.01	96.16	6	2.07	97.48	9	1.32
多賀町	87.37	18	0.49	89.54	18	2.17	91.85	17	2.31	94.21	18	2.36	96.85	15	2.64
米原市	89.72	16	0.50	91.07	15	1.35	92.50	14	1.43	94.23	17	1.73	96.80	16	2.57
高島市	92.38	7	0.55	93.42	7	1.04	94.26	6	0.84	95.71	9	1.45	97.26	12	1.55
市計	91.92		0.41	92.82		0.90	93.89		1.07	95.88		1.99	97.66		1.78
町計	89.66		0.69	91.37		1.71	92.50		1.13	95.11		2.61	97.23		2.12
市町計	91.79		0.43	92.73		0.94	93.81		1.08	95.84		2.03	97.63		1.79
医師国保	100.00		0.00	100.00		0.00	100.00		0.00	100.00		0.00	100.00		0.00
県計	91.89		0.41	92.83		0.94	93.89		1.06	95.90		2.01	97.67		1.77
大津圏域	93.02		0.44	93.95		0.93	95.08		1.13	96.45		1.37	98.04		1.59
湖南圏域	92.23		0.30	93.26		1.03	94.38		1.12	96.43		2.05	98.07		1.64
甲賀圏域	89.96		0.37	91.24		1.28	92.49		1.25	95.13		2.64	97.20		2.07
東近江圏域	90.36		-0.01	91.41		1.05	92.65		1.24	95.33		2.68	97.19		1.86
湖東圏域	93.49		1.33	94.08		0.59	94.41		0.33	96.45		2.04	98.11		1.66
湖北圏域	90.24		0.28	90.94		0.70	92.20		1.26	94.33		2.13	96.71		2.38
湖西圏域	92.38		0.55	93.42		1.04	94.26		0.84	95.71		1.45	97.26		1.55
全国															
市	94.23		0.04	95.14		0.91	95.89		0.75	97.05		1.16			
町村	93.03		-0.06	93.95		0.92	94.75		0.80	96.24		1.49			
計	94.11		0.03	95.02		0.91	95.78		0.76	96.97		1.19			

4. 退職被保険者等構成割合（年度末）

保険者名	平成24年度			平成25年度			平成26年度			平成27年度			平成28年度		
	%	順位	前年差	%	順位	前年差	%	順位	前年差	%	順位	前年差	%	順位	前年差
大津市	6.98	16	-0.44	6.05	16	-0.93	4.92	18	-1.13	3.55	15	-1.37	1.96	15	-1.59
彦根市	5.48	19	-1.56	5.29	19	-0.19	5.25	15	-0.04	3.25	16	-2.00	1.70	17	-1.55
長浜市	9.60	8	-0.21	9.10	4	-0.50	7.89	4	-1.21	5.64	4	-2.25	3.32	2	-2.32
近江八幡市	9.67	7	-0.15	8.10	10	-1.57	6.93	8	-1.17	4.38	9	-2.55	2.71	10	-1.67
東近江市	8.80	11	0.29	8.39	8	-0.41	7.16	7	-1.23	4.55	7	-2.61	2.73	9	-1.82
草津市	7.58	14	-0.42	6.23	14	-1.35	4.96	17	-1.27	3.00	19	-1.96	1.48	19	-1.52
守山市	8.02	12	-0.51	7.15	12	-0.87	6.47	12	-0.68	4.18	13	-2.29	2.37	12	-1.81
栗東市	6.84	17	0.04	6.13	15	-0.71	4.97	16	-1.16	3.16	17	-1.81	1.61	18	-1.55
野洲市	8.93	10	-0.13	8.13	9	-0.80	6.70	10	-1.43	4.48	8	-2.22	2.76	7	-1.72
湖南市	10.07	5	-0.23	8.57	7	-1.50	6.93	8	-1.64	4.24	12	-2.69	2.30	13	-1.94
甲賀市	10.02	6	-0.45	8.87	6	-1.15	7.85	5	-1.02	5.25	6	-2.60	3.10	6	-2.15
日野町	11.92	3	-0.37	10.14	3	-1.78	8.52	2	-1.62	5.51	5	-3.01	3.22	3	-2.29
竜王町	13.27	1	-1.04	11.10	1	-2.17	10.05	1	-1.05	6.33	1	-3.72	3.60	1	-2.73
愛荘町	9.38	9	-0.91	7.51	11	-1.87	6.63	11	-0.88	4.31	10	-2.32	2.16	14	-2.15
豊郷町	7.26	15	-1.18	5.74	18	-1.52	4.85	19	-0.89	3.12	18	-1.73	1.84	16	-1.28
甲良町	6.36	18	-0.37	5.92	17	-0.44	5.91	13	-0.01	3.84	14	-2.07	2.52	11	-1.32
多賀町	12.63	2	-0.49	10.46	2	-2.17	8.15	3	-2.31	5.79	2	-2.36	3.15	5	-2.64
米原市	10.28	4	-0.50	8.93	5	-1.35	7.50	6	-1.43	5.77	3	-1.73	3.20	4	-2.57
高島市	7.62	13	-0.55	6.58	13	-1.04	5.74	14	-0.84	4.29	11	-1.45	2.74	8	-1.55
市計	8.08		-0.41	7.18		-0.90	6.11		-1.07	4.12		-1.99	2.34		-1.78
町計	10.34		-0.69	8.63		-1.71	7.50		-1.13	4.89		-2.61	2.77		-2.12
市町計	8.21		-0.43	7.27		-0.94	6.19		-1.08	4.16		-2.03	2.37		-1.79
医師国保	—			—			—			—			—		
県計	8.11		-0.41	7.17		-0.94	6.11		-1.06	4.10		-2.01	2.33		-1.77
大津圏域	6.98		-0.44	6.05		-0.93	4.92		-1.13	3.55		-1.37	1.96		-1.59
湖南圏域	7.77		-0.30	6.74		-1.03	5.62		-1.12	3.57		-2.05	1.93		-1.64
甲賀圏域	10.04		-0.37	8.76		-1.28	7.51		-1.25	4.87		-2.64	2.80		-2.07
東近江圏域	9.64		0.01	8.59		-1.05	7.35		-1.24	4.67		-2.68	2.81		-1.86
湖東圏域	6.51		-1.33	5.92		-0.59	5.59		-0.33	3.55		-2.04	1.89		-1.66
湖北圏域	9.76		-0.28	9.06		-0.70	7.80		-1.26	5.67		-2.13	3.29		-2.38
湖西圏域	7.62		-0.55	6.58		-1.04	5.74		-0.84	4.29		-1.45	2.74		-1.55
全国															
市	5.77		-0.04	4.86		-0.91	4.11		-0.75	2.95		-1.16			
町村	6.97		0.06	6.05		-0.92	5.25		-0.80	3.76		-1.49			
計	5.89		-0.03	4.98		-0.91	4.22		-0.76	3.03		-1.19			

5-1. 1世帯当り保険料（税）（現年度調定額） 医療分+後期分+介護分

保険者名	平成24年度				平成25年度				平成26年度				平成27年度				平成28年度			
	金額 円	順位	伸率 %		金額 円	順位	伸率 %		金額 円	順位	伸率 %		金額 円	順位	伸率 %		金額 円	順位	伸率 %	
大津市	157,120	14	2.29		153,689	17	-2.18		157,529	16	2.50		153,569	17	-2.51		156,897	13	2.17	
彦根市	170,805	9	-0.73		169,706	9	-0.64		165,900	8	-2.24		160,502	8	-3.25		158,254	10	-1.40	
長浜市	165,386	13	0.05		164,606	14	-0.47		159,739	15	-2.96		162,882	5	1.97		164,020	6	0.70	
近江八幡市	165,579	12	2.32		164,654	13	-0.56		165,247	10	0.36		158,684	9	-3.97		160,852	8	1.37	
東近江市	170,143	10	-0.09		169,542	11	-0.35		164,860	11	-2.76		158,237	12	-4.02		157,766	11	-0.30	
草津市	185,572	5	-2.09		183,404	4	-1.17		179,290	4	-2.24		162,435	6	-9.40		156,309	15	-3.77	
守山市	193,087	2	-0.87		180,184	5	-6.68		175,825	5	-2.42		161,877	7	-7.93		158,810	9	-1.89	
栗東市	209,277	1	-3.10		203,256	1	-2.88		199,783	1	-1.71		193,855	1	-2.97		188,799	1	-2.61	
野洲市	189,488	4	-2.49		189,308	3	-0.09		184,971	2	-2.29		179,874	2	-2.76		178,065	3	-1.01	
湖南市	175,117	6	0.73		172,704	6	-1.38		166,553	6	-3.56		168,938	4	1.43		163,807	7	-3.04	
甲賀市	170,954	8	-1.10		170,829	8	-0.07		166,118	7	-2.76		158,639	10	-4.50		155,063	17	-2.25	
日野町	169,945	11	-1.17		169,687	10	-0.15		162,979	13	-3.95		154,999	16	-4.90		155,913	16	0.59	
竜王町	190,733	3	-2.14		189,430	2	-0.68		183,619	3	-3.07		178,072	3	-3.02		178,072	2	0.00	
愛荘町	151,005	18	-1.58		168,718	12	11.73		164,007	12	-2.79		158,005	13	-3.66		168,845	4	6.86	
豊郷町	155,180	15	2.06		154,103	16	-0.69		146,763	18	-4.76		142,401	18	-2.97		145,159	18	1.94	
甲良町	146,429	19	0.00		148,465	19	1.39		161,527	14	8.80		157,699	14	-2.37		157,612	12	-0.06	
多賀町	152,802	17	1.99		154,136	15	0.87		148,774	17	-3.48		142,288	19	-4.36		143,422	19	0.80	
米原市	172,041	7	4.37		171,012	7	-0.60		165,877	9	-3.00		158,531	11	-4.43		156,748	14	-1.12	
高島市	152,803	16	0.19		151,069	18	-1.13		146,295	19	-3.16		155,748	15	6.46		166,924	5	7.18	
市計	170,414		0.20		167,898		-1.48		165,937		-1.17		160,869		-3.05		160,768		-0.06	
町計	162,153		-0.58		166,434		2.64		162,526		-2.35		156,465		-3.73		159,781		2.12	
市町計	169,953		0.16		167,816		-1.26		165,747		-1.23		160,624		-3.09		160,713		0.06	
医師国保	309,010		39.00		350,120		13.30		348,756		-0.39		348,002		-0.22		350,409		0.69	
県計	153,316		-10.03		153,246		-0.05		154,079		0.54		153,519		-0.36		163,524		6.52	
大津圏域	157,120		2.29		153,689		-2.18		157,529		2.50		153,569		-2.51		156,897		2.17	
湖南圏域	192,522		-2.07		187,388		-2.67		183,274		-2.20		171,063		-6.66		166,515		-2.66	
甲賀圏域	172,505		-0.42		171,529		-0.57		166,281		-3.06		162,514		-2.27		158,370		-2.55	
東近江圏域	169,422		0.55		168,709		-0.42		165,683		-1.79		159,025		-4.02		159,674		0.41	
湖東圏域	165,258		-0.51		166,732		0.89		163,450		-1.97		158,061		-3.30		157,962		-0.06	
湖北圏域	166,965		1.07		166,127		-0.50		161,190		-2.97		161,857		0.41		162,307		0.28	
湖西圏域	152,803		0.19		151,069		-1.13		146,295		-3.16		155,748		6.46		166,924		7.18	
全国																				
市	155,935		0.41		158,005		1.33		156,056		-1.23		151,825		-2.71					
町村	160,134		0.40		163,028		1.81		161,026		-1.23		157,628		-2.11					
計	156,322		0.41		158,464		1.37		156,508		-1.23		152,352		-2.66					

5－2. 1世帯当り保険料（税）（現年度調定額） 医療分＋後期分

	平成24年度				平成25年度				平成26年度				平成27年度				平成28年度			
	金額	円	順位	伸率 %	金額	円	順位	伸率 %	金額	円	順位	伸率 %	金額	円	順位	伸率 %	金額	円	順位	伸率 %
大津市	143,736		14	2.28	141,108		15	-1.83	144,917		16	2.70	141,206		16	-2.56	146,206		10	3.54
彦根市	157,132		8	-0.67	156,305		9	-0.53	152,992		6	-2.12	148,170		5	-3.15	145,686		11	-1.68
長浜市	150,906		13	0.23	150,442		14	-0.31	146,373		14	-2.70	147,260		6	0.61	149,030		7	1.20
近江八幡市	151,122		12	2.64	150,702		13	-0.28	151,947		11	0.83	146,098		11	-3.85	148,753		8	1.82
東近江市	157,017		9	0.18	156,861		8	-0.10	152,806		9	-2.59	146,852		7	-3.90	146,703		9	-0.10
草津市	172,970		5	-2.05	167,113		4	-3.39	161,394		4	-3.42	145,069		12	-10.11	142,154		16	-2.01
守山市	178,852		2	-0.72	162,665		5	-9.05	158,853		5	-2.34	146,658		8	-7.68	144,435		14	-1.52
栗東市	194,459		1	-3.16	188,970		1	-2.82	186,019		1	-1.56	180,450		1	-2.99	176,326		1	-2.29
野洲市	176,320		3	-2.36	174,620		2	-0.96	171,099		2	-2.02	166,372		2	-2.76	165,040		3	-0.80
湖南市	160,952		6	0.85	159,040		6	-1.19	152,966		7	-3.82	155,501		4	1.66	151,212		6	-2.76
甲賀市	155,501		10	-1.04	155,781		10	0.18	152,107		10	-2.36	144,049		13	-5.30	141,386		17	-1.85
日野町	155,193		11	-0.88	155,617		11	0.27	150,184		13	-3.49	143,252		14	-4.62	144,767		13	1.06
竜王町	174,043		4	-1.92	174,098		3	0.03	169,952		3	-2.38	165,075		3	-2.87	165,532		2	0.28
愛荘町	137,067		18	-1.49	155,563		12	13.49	151,533		12	-2.59	146,314		9	-3.44	153,313		4	4.78
豊郷町	138,893		15	2.03	139,220		17	0.24	132,841		19	-4.58	129,105		19	-2.81	131,553		19	1.90
甲良町	131,414		19	1.53	133,070		19	1.26	145,159		15	9.08	142,129		15	-2.09	142,565		15	0.31
多賀町	138,454		16	2.04	140,664		16	1.60	136,822		17	-2.73	130,959		18	-4.29	132,342		18	1.06
米原市	157,957		7	4.46	157,407		7	-0.35	152,899		8	-2.86	146,248		10	-4.35	145,033		12	-0.83
高島市	137,740		17	0.39	136,662		18	-0.78	132,923		18	-2.74	141,058		17	6.12	151,453		5	7.37
市計	156,554			0.29	153,933			-1.67	152,248			-1.09	147,276			-3.27	148,189			0.62
町計	147,178			-0.28	152,240			3.44	149,253			-1.96	144,008			-3.51	146,684			1.86
市町計	156,032			0.26	153,839			-1.41	152,082			-1.14	147,094			-3.28	148,105			0.69
大津圏域	143,736			2.28	141,108			-1.83	144,917			2.70	141,206			-2.56	146,206			3.54
湖南圏域	179,018			-2.01	171,450			-4.23	167,039			-2.57	155,591			-6.85	152,804			-1.79
甲賀圏域	157,532			-0.33	156,996			-0.34	152,429			-2.91	148,358			-2.67	145,102			-2.19
東近江圏域	155,482			0.83	155,304			-0.11	153,028			-1.47	147,093			-3.88	148,158			0.72
湖東圏域	151,300			-0.39	153,165			1.23	150,396			-1.81	145,628			-3.17	144,924			-0.48
湖北圏域	152,580			1.23	152,096			-0.32	147,916			-2.75	147,021			-0.61	148,088			0.73
湖西圏域	137,740			0.39	136,662			-0.78	132,923			-2.74	141,058			6.12	151,453			7.37

5－3. 1世帯当り保険料（税）（現年度調定額） 後期分

	平成24年度				平成25年度				平成26年度				平成27年度				平成28年度			
	金額	円	順位	伸率%	金額	円	順位	伸率%	金額	円	順位	伸率%	金額	円	順位	伸率%	金額	円	順位	伸率%
大津市	35,501		14	10.95	34,867		13	-1.79	36,271		11	4.03	35,455		10	-2.25	35,545		13	0.25
彦根市	38,199		7	-0.67	38,016		7	-0.48	37,570		8	-1.17	36,494		8	-2.86	36,462		10	-0.09
長浜市	38,545		6	0.18	38,407		6	-0.36	37,770		7	-1.66	36,694		7	-2.85	38,257		7	4.26
近江八幡市	40,918		2	2.87	40,742		4	-0.43	40,578		4	-0.40	39,188		4	-3.43	39,173		5	-0.04
東近江市	32,932		16	0.19	32,906		15	-0.08	32,477		15	-1.30	31,244		17	-3.80	31,361		17	0.37
草津市	35,649		12	-2.09	42,778		1	20.00	42,536		2	-0.57	40,831		2	-4.01	40,325		3	-1.24
守山市	35,556		13	-0.61	26,897		19	-24.35	26,473		19	-1.58	33,465		14	26.41	33,102		16	-1.08
栗東市	40,750		4	-2.42	37,857		8	-7.10	39,618		5	4.65	38,587		5	-2.60	37,922		8	-1.72
野洲市	35,654		11	-2.43	35,315		12	-0.95	34,935		13	-1.08	33,988		13	-2.71	33,762		15	-0.66
湖南市	36,544		10	6.34	36,098		11	-1.22	35,697		12	-1.11	35,070		12	-1.76	34,184		14	-2.53
甲賀市	37,695		8	-0.93	37,767		9	0.19	37,270		9	-1.32	36,235		9	-2.78	35,712		12	-1.44
日野町	32,578		17	-0.93	32,702		16	0.38	31,768		16	-2.86	30,315		18	-4.57	30,693		18	1.25
竜王町	27,302		19	-2.19	27,287		18	-0.05	26,891		18	-1.45	26,198		19	-2.58	26,422		19	0.86
愛荘町	34,979		15	-1.16	34,561		14	-1.20	33,897		14	-1.92	32,779		15	-3.30	42,088		2	28.40
豊郷町	39,595		5	1.66	39,750		5	0.39	38,370		6	-3.47	37,369		6	-2.61	38,301		6	2.49
甲良町	40,768		3	1.51	41,173		3	0.99	45,737		1	11.08	44,983		1	-1.65	45,366		1	0.85
多賀町	37,120		9	2.19	37,626		10	1.36	36,801		10	-2.19	35,408		11	-3.79	35,903		11	1.40
米原市	41,671		1	10.53	41,582		2	-0.21	40,939		3	-1.55	39,286		3	-4.04	39,198		4	-0.22
高島市	30,934		18	0.27	30,684		17	-0.81	30,016		17	-2.18	31,541		16	5.08	37,300		9	18.26
市計	36,559			2.87	36,369			-0.52	36,509			0.38	35,966			-1.49	36,229			0.73
町計	34,597			-0.26	34,657			0.17	34,472			-0.53	33,288			-3.43	35,864			7.74
市町計	36,450			2.70	36,274			-0.48	36,395			0.33	35,817			-1.59	36,209			1.09
大津圏域	35,501			10.95	34,867			-1.79	36,271			4.03	35,455			-2.25	35,545			0.25
湖南圏域	36,604			-1.87	36,848			0.67	36,906			0.16	37,518			1.66	37,063			-1.21
甲賀圏域	37,266			1.61	37,145			-0.32	36,680			-1.25	35,797			-2.41	35,134			-1.85
東近江圏域	35,544			1.07	35,473			-0.20	35,088			-1.09	33,789			-3.70	33,883			0.28
湖東圏域	37,971			-0.34	37,845			-0.33	37,586			-0.68	36,504			-2.88	37,697			3.27
湖北圏域	39,287			2.61	39,161			-0.32	38,519			-1.64	37,305			-3.15	38,478			3.14
湖西圏域	30,934			0.27	30,684			-0.81	30,016			-2.18	31,541			5.08	37,300			18.26

5－4. 1世帯当り保険料（税）（現年度調定額） 介護分

保険者名	平成24年度				平成25年度				平成26年度				平成27年度				平成28年度			
	金額 円	順位	伸率 %		金額 円	順位	伸率 %		金額 円	順位	伸率 %		金額 円	順位	伸率 %		金額 円	順位	伸率 %	
大津市	13,384	16	2.44		12,581	19	-6.00		12,612	16	0.25		12,363	13	-1.97		10,691	19	-13.52	
彦根市	13,673	15	-1.37		13,401	16	-1.99		12,908	14	-3.68		12,332	14	-4.46		12,567	11	1.91	
長浜市	14,479	8	-1.74		14,163	10	-2.18		13,366	11	-5.63		15,622	2	16.88		14,991	4	-4.04	
近江八幡市	14,457	9	-0.98		13,952	12	-3.50		13,301	12	-4.66		12,586	12	-5.37		12,100	14	-3.87	
東近江市	13,126	18	-3.18		12,682	18	-3.38		12,054	18	-4.95		11,384	18	-5.56		11,062	18	-2.83	
草津市	12,602	19	-2.62		16,290	2	29.27		17,897	1	9.86		17,366	1	-2.97		14,155	6	-18.49	
守山市	14,235	11	-2.70		17,518	1	23.06		16,972	2	-3.12		15,219	4	-10.33		14,375	5	-5.55	
栗東市	14,818	6	-2.29		14,286	9	-3.59		13,764	7	-3.65		13,406	9	-2.60		12,472	13	-6.96	
野洲市	13,168	17	-4.28		14,688	7	11.55		13,871	6	-5.56		13,502	7	-2.66		13,026	9	-3.53	
湖南市	14,165	12	-0.63		13,664	13	-3.54		13,588	9	-0.56		13,437	8	-1.11		12,595	10	-6.27	
甲賀市	15,453	3	-1.71		15,049	5	-2.61		14,011	4	-6.90		14,589	6	4.13		13,677	7	-6.25	
日野町	14,752	7	-4.08		14,070	11	-4.62		12,795	15	-9.07		11,747	16	-8.19		11,145	16	-5.12	
竜王町	16,690	1	-4.40		15,332	4	-8.13		13,667	8	-10.86		12,997	11	-4.90		12,540	12	-3.52	
愛荘町	13,938	14	-2.49		13,155	17	-5.62		12,474	17	-5.18		11,691	17	-6.28		15,532	1	32.86	
豊郷町	16,287	2	2.32		14,883	6	-8.62		13,923	5	-6.46		13,296	10	-4.50		13,606	8	2.33	
甲良町	15,015	5	-11.69		15,395	3	2.53		16,368	3	6.32		15,570	3	-4.87		15,047	3	-3.36	
多賀町	14,347	10	1.44		13,472	15	-6.10		11,952	19	-11.28		11,330	19	-5.21		11,080	17	-2.20	
米原市	14,084	13	3.30		13,605	14	-3.40		12,979	13	-4.60		12,284	15	-5.36		11,715	15	-4.63	
高島市	15,062	4	-1.61		14,407	8	-4.35		13,372	10	-7.18		14,690	5	9.86		15,470	2	5.31	
市計	13,859		-0.79		13,965		0.76		13,689		-1.98		13,593		-0.70		12,579		-7.46	
町計	14,975		-3.44		14,195		-5.21		13,272		-6.50		12,458		-6.14		13,097		5.14	
市町計	13,922		-0.95		13,977		0.40		13,665		-2.23		13,530		-0.99		12,608		-6.81	
大津圏域	13,384		2.44		12,581		-6.00		12,612		0.25		12,363		-1.97		10,691		-13.52	
湖南圏域	13,504		-2.83		15,938		18.03		16,235		1.86		15,473		-4.70		13,711		-11.39	
甲賀圏域	14,973		-1.33		14,532		-2.95		13,852		-4.68		14,156		2.19		13,268		-6.27	
東近江圏域	13,940		-2.50		13,405		-3.84		12,655		-5.59		11,932		-5.71		11,516		-3.49	
湖東圏域	13,958		-1.84		13,567		-2.80		13,054		-3.78		12,432		-4.76		13,038		4.87	
湖北圏域	14,385		-0.59		14,031		-2.46		13,275		-5.39		14,835		11.76		14,219		-4.16	
湖西圏域	15,062		-1.61		14,407		-4.35		13,372		-7.18		14,690		9.86		15,470		5.31	

6-1. 1人当り保険料（税）（現年度調定額）医療分＋後期分＋介護分

保険者名	平成24年度			平成25年度			平成26年度			平成27年度			平成28年度		
	金額 円	順位	伸率 %	金額 円	順位	伸率 %	金額 円	順位	伸率 %	金額 円	順位	伸率 %	金額 円	順位	伸率 %
大津市	91,745	14	2.84	90,436	15	-1.43	93,453	11	3.34	92,117	12	-1.43	95,211	10	3.36
彦根市	97,937	8	-0.31	98,389	6	0.46	97,164	6	-1.25	94,977	6	-2.25	94,817	11	-0.17
長浜市	91,765	13	1.21	91,894	13	0.14	89,938	14	-2.13	93,043	8	3.45	95,479	8	2.62
近江八幡市	93,767	11	2.97	94,336	11	0.61	95,902	9	1.66	93,482	7	-2.52	96,082	6	2.78
東近江市	92,735	12	0.31	93,324	12	0.64	92,017	13	-1.40	89,955	13	-2.24	91,097	16	1.27
草津市	107,599	2	-1.29	107,537	2	-0.06	106,132	2	-1.31	97,331	5	-8.29	95,457	9	-1.93
守山市	106,215	3	-0.25	100,196	5	-5.67	99,230	5	-0.96	92,617	9	-6.66	92,106	13	-0.55
栗東市	115,223	1	-1.82	113,249	1	-1.71	112,429	1	-0.72	110,479	1	-1.73	110,483	1	0.00
野洲市	105,726	4	-1.56	106,396	3	0.63	105,854	3	-0.51	103,623	2	-2.11	103,346	2	-0.27
湖南市	98,792	6	1.89	98,187	8	-0.61	96,137	7	-2.09	98,184	3	2.13	96,578	5	-1.64
甲賀市	95,678	9	0.06	96,645	9	1.01	95,232	10	-1.46	92,229	11	-3.15	91,457	14	-0.84
日野町	95,152	10	0.46	95,906	10	0.79	93,400	12	-2.61	89,941	14	-3.70	91,221	15	1.42
竜王町	102,620	5	-1.12	102,641	4	0.02	99,661	4	-2.90	98,045	4	-1.62	100,196	3	2.19
愛荘町	79,834	18	-0.18	90,771	14	13.70	89,365	15	-1.55	87,702	16	-1.86	95,522	7	8.92
豊郷町	80,933	17	2.05	80,945	18	0.01	78,337	19	-3.22	77,302	19	-1.32	80,295	19	3.87
甲良町	71,306	19	1.91	73,472	19	3.04	82,456	17	12.23	82,139	17	-0.38	84,479	17	2.85
多賀町	86,410	15	3.49	87,586	16	1.36	85,320	16	-2.59	82,002	18	-3.89	84,159	18	2.63
米原市	97,961	7	5.24	98,333	7	0.38	96,008	8	-2.36	92,499	10	-3.65	92,663	12	0.18
高島市	83,683	16	1.08	83,515	17	-0.20	82,257	18	-1.51	88,802	15	7.96	97,102	4	9.35
市計	96,524		0.97	95,987		-0.56	95,924		-0.07	94,158		-1.84	95,510		1.44
町計	86,999		0.78	90,275		3.77	89,380		-0.99	87,342		-2.28	90,763		3.92
市町計	95,965		0.96	95,654		-0.32	95,542		-0.12	93,762		-1.86	95,233		1.57
医師国保	186,418		39.90	212,063		13.76	212,435		0.18	212,953		0.24	216,394		1.62
県計	86,646		-9.31	87,419		0.89	88,883		1.67	89,674		0.89	96,957		8.12
大津圏域	91,745		2.84	90,436		-1.43	93,453		3.34	92,117		-1.43	95,211		3.36
湖南圏域	108,444		-1.20	106,676		-1.63	105,625		-0.99	99,746		-5.57	98,781		-0.97
甲賀圏域	96,832		0.74	97,219		0.40	95,569		-1.70	94,470		-1.15	93,394		-1.14
東近江圏域	93,817		1.19	94,386		0.61	93,900		-0.51	91,606		-2.44	93,327		1.88
湖東圏域	92,336		0.17	94,238		2.06	93,503		-0.78	91,532		-2.11	92,847		1.44
湖北圏域	93,206		2.16	93,389		0.20	91,343		-2.19	92,917		1.72	94,823		2.05
湖西圏域	83,683		1.08	83,515		-0.20	82,257		-1.51	88,802		7.96	97,102		9.35
全国															
市	91,285		1.33	93,529		1.33	93,542		0.01	92,399		-1.22			
町村	87,193		1.58	89,895		1.81	90,047		0.17	89,560		-0.54			
計	90,882		1.36	93,175		1.37	93,203		0.03	92,124		-1.16			

全国計は国保組合を除く

6-2. 1人当り保険料（税）（現年度調定額） 医療分+後期分

保険者名	平成24年度			平成25年度			平成26年度			平成27年度			平成28年度		
	金額 円	順位	伸率 %	金額 円	順位	伸率 %	金額 円	順位	伸率 %	金額 円	順位	伸率 %	金額 円	順位	伸率 %
大津市	83,930	13	2.83	83,033	15	-1.07	85,971	12	3.54	84,701	9	-1.48	88,723	6	4.75
彦根市	90,097	7	-0.25	90,619	5	0.58	89,604	6	-1.12	87,680	5	-2.15	87,287	8	-0.45
長浜市	83,731	14	1.38	83,987	13	0.31	82,413	15	-1.87	84,120	10	2.07	86,753	10	3.13
近江八幡市	85,580	12	3.30	86,343	11	0.89	88,183	9	2.13	86,067	7	-2.40	88,855	5	3.24
東近江市	85,581	11	0.58	86,343	11	0.89	85,289	13	-1.22	83,483	13	-2.12	84,709	13	1.47
草津市	100,293	2	-1.25	97,985	3	-2.30	95,538	3	-2.50	86,925	6	-9.02	86,812	9	-0.13
守山市	98,384	3	-0.10	90,454	7	-8.06	89,652	5	-0.89	83,909	11	-6.41	83,769	15	-0.17
栗東市	107,064	1	-1.88	105,289	1	-1.66	104,683	1	-0.58	102,840	1	-1.76	103,185	1	0.34
野洲市	98,379	4	-1.42	98,141	2	-0.24	97,916	2	-0.23	95,845	2	-2.12	95,786	2	-0.06
湖南市	90,801	6	2.01	90,419	8	-0.42	88,294	8	-2.35	90,375	4	2.36	89,152	4	-1.35
甲賀市	87,030	9	0.12	88,132	9	1.27	87,200	10	-1.06	83,747	12	-3.96	83,390	16	-0.43
日野町	86,892	10	0.75	87,954	10	1.22	86,068	11	-2.14	83,124	14	-3.42	84,700	14	1.90
竜王町	93,640	5	-0.89	94,333	4	0.74	92,243	4	-2.22	90,889	3	-1.47	93,140	3	2.48
愛荘町	72,465	17	-0.09	83,694	14	15.50	82,568	14	-1.35	81,213	15	-1.64	86,734	11	6.80
豊郷町	72,438	18	2.02	73,127	18	0.95	70,905	19	-3.04	70,084	19	-1.16	72,769	19	3.83
甲良町	63,994	19	3.47	65,854	19	2.91	74,101	18	12.52	74,029	18	-0.10	76,414	18	3.22
多賀町	78,297	15	3.55	79,931	16	2.09	78,465	16	-1.83	75,472	17	-3.81	77,658	17	2.90
米原市	89,942	8	5.33	90,510	6	0.63	88,496	7	-2.23	85,332	8	-3.58	85,738	12	0.48
高島市	75,435	16	1.28	75,550	17	0.15	74,739	17	-1.07	80,426	16	7.61	88,103	7	9.55
市計	88,674		1.06	88,004		-0.76	88,011		0.01	86,202		-2.06	88,036		2.13
町計	78,965		1.09	82,576		4.57	82,081		-0.60	80,388		-2.06	83,323		3.65
市町計	88,104		1.06	87,687		-0.47	87,665		-0.03	85,864		-2.05	87,762		2.21
大津圏域	83,930		2.83	83,033		-1.07	85,971		3.54	84,701		-1.48	88,723		4.75
湖南圏域	100,838		-1.15	97,602		-3.21	96,269		-1.37	90,724		-5.76	90,648		-0.08
甲賀圏域	88,427		0.83	88,982		0.63	87,608		-1.54	86,241		-1.56	85,570		-0.78
東近江圏域	86,097		1.48	86,886		0.92	86,728		-0.18	84,733		-2.30	86,596		2.20
湖東圏域	84,538		0.30	86,570		2.40	86,035		-0.62	84,333		-1.98	85,183		1.01
湖北圏域	85,176		2.32	85,501		0.38	83,821		-1.96	84,401		0.69	86,516		2.51
湖西圏域	75,435		1.28	75,550		0.15	74,739		-1.07	80,426		7.61	88,103		9.55

6-3. 1人当り保険料（税）（現年度調定額） 後期分

保険者名	平成24年度			平成25年度			平成26年度			平成27年度			平成28年度		
	金額 円	順位	伸率 %	金額 円	順位	伸率 %	金額 円	順位	伸率 %	金額 円	順位	伸率 %	金額 円	順位	伸率 %
大津市	20,730	8	11.55	20,517	11	-1.03	21,518	7	4.88	21,267	7	-1.17	21,570	10	1.42
彦根市	21,903	4	-0.25	22,040	4	0.63	22,004	6	-0.16	21,595	6	-1.86	21,846	8	1.16
長浜市	21,387	5	1.34	21,441	5	0.25	21,266	9	-0.82	20,961	9	-1.43	22,270	6	6.24
近江八幡市	23,172	2	3.54	23,342	3	0.73	23,549	3	0.89	23,086	3	-1.97	23,399	4	1.36
東近江市	17,949	17	0.59	18,113	16	0.91	18,127	16	0.08	17,762	17	-2.01	18,109	17	1.95
草津市	20,670	9	-1.30	25,083	1	21.35	25,179	1	0.38	24,466	1	-2.83	24,626	1	0.65
守山市	19,559	14	0.01	14,957	18	-23.53	14,941	18	-0.11	19,147	14	28.15	19,199	16	0.27
栗東市	22,436	3	-1.13	21,093	8	-5.99	22,295	5	5.70	21,991	5	-1.36	22,192	7	0.91
野洲市	19,893	12	-1.50	19,848	13	-0.23	19,992	13	0.73	19,580	13	-2.06	19,595	15	0.08
湖南市	20,616	11	7.56	20,523	10	-0.45	20,604	11	0.39	20,382	11	-1.08	20,154	14	-1.12
甲賀市	21,097	6	0.24	21,367	7	1.28	21,366	8	0.00	21,066	8	-1.40	21,063	13	-0.01
日野町	18,241	16	0.71	18,483	15	1.33	18,206	15	-1.50	17,591	18	-3.38	17,958	18	2.09
竜王町	14,689	19	-1.16	14,785	19	0.65	14,595	19	-1.29	14,425	19	-1.16	14,867	19	3.06
愛荘町	18,493	15	0.24	18,594	14	0.55	18,470	14	-0.67	18,194	15	-1.49	23,811	3	30.87
豊郷町	20,650	10	1.65	20,879	9	1.11	20,480	12	-1.91	20,286	12	-0.95	21,186	11	4.44
甲良町	19,852	13	3.44	20,376	12	2.64	23,348	4	14.59	23,430	2	0.35	24,316	2	3.78
多賀町	20,992	7	3.70	21,380	6	1.85	21,105	10	-1.29	20,406	10	-3.31	21,068	12	3.24
米原市	23,728	1	11.45	23,910	2	0.77	23,695	2	-0.90	22,922	4	-3.26	23,172	5	1.09
高島市	16,941	18	1.16	16,963	17	0.13	16,877	17	-0.51	17,984	16	6.56	21,698	9	20.65
市計	20,707		3.65	20,792		0.41	21,105		1.51	21,051		-0.26	21,523		2.24
町計	18,562		1.11	18,798		1.27	18,958		0.85	18,582		-1.98	20,373		9.64
市町計	20,581		3.52	20,676		0.46	20,980		1.47	20,907		-0.35	21,456		2.63
大津圏域	20,730		11.55	20,517		-1.03	21,518		4.88	21,267		-1.17	21,570		1.42
湖南圏域	20,618		-1.00	20,977		1.74	21,270		1.40	21,877		2.85	21,987		0.50
甲賀圏域	20,919		2.80	21,053		0.64	21,082		0.14	20,809		-1.29	20,719		-0.43
東近江圏域	19,682		1.71	19,846		0.83	19,886		0.20	19,464		-2.12	19,804		1.75
湖東圏域	21,216		0.35	21,390		0.82	21,501		0.52	21,139		-1.68	22,158		4.82
湖北圏域	21,932		3.71	22,014		0.37	21,828		-0.84	21,416		-1.89	22,480		4.97
湖西圏域	16,941		1.16	16,963		0.13	16,877		-0.51	17,984		6.56	21,698		20.65

6-4. 1人当り保険料（税）（現年度調定額） 介護分

保険者名	平成24年度			平成25年度			平成26年度			平成27年度			平成28年度		
	金額 円	順位	伸率 %	金額 円	順位	伸率 %	金額 円	順位	伸率 %	金額 円	順位	伸率 %	金額 円	順位	伸率 %
大津市	21,917	13	4.14	21,594	16	-1.47	22,817	10	5.66	23,354	10	2.35	20,998	16	-10.09
彦根市	22,155	11	-0.67	22,371	12	0.97	22,510	12	0.62	22,311	14	-0.88	23,780	11	6.58
長浜市	22,345	9	0.37	22,645	8	1.34	22,498	13	-0.65	27,475	3	22.12	27,451	3	-0.09
近江八幡市	22,536	7	0.71	22,734	7	0.88	23,091	9	1.57	23,053	11	-0.16	23,321	13	1.16
東近江市	19,539	19	-0.60	19,714	19	0.90	19,781	19	0.34	19,823	18	0.21	20,105	19	1.42
草津市	21,440	16	-2.31	29,091	1	35.69	34,063	1	17.09	34,173	1	0.32	29,200	1	-14.55
守山市	22,847	6	-0.47	29,020	2	27.02	29,607	2	2.02	27,540	2	-6.98	27,466	2	-0.27
栗東市	24,133	1	-1.20	23,872	4	-1.08	24,239	5	1.54	24,661	7	1.74	24,231	9	-1.74
野洲市	21,551	14	-1.88	25,369	3	17.72	25,827	3	1.81	26,062	4	0.91	26,059	6	-0.01
湖南市	22,271	10	3.75	22,431	11	0.72	24,037	6	7.16	25,218	6	4.91	24,784	8	-1.72
甲賀市	23,273	3	0.32	23,536	5	1.13	23,453	7	-0.35	25,686	5	9.52	25,376	7	-1.21
日野町	22,103	12	-0.90	22,133	13	0.14	21,555	15	-2.61	20,765	16	-3.67	20,992	17	1.09
竜王町	22,934	4	0.10	22,549	9	-1.68	21,736	14	-3.61	22,446	13	3.27	23,291	14	3.76
愛荘町	19,940	18	0.56	19,845	18	-0.48	20,803	17	4.83	19,551	19	-6.02	27,209	5	39.17
豊郷町	23,490	2	3.62	22,539	10	-4.05	22,531	11	-0.04	22,153	15	-1.68	23,425	12	5.74
甲良町	20,453	17	-0.04	21,696	14	6.08	24,278	4	11.90	23,709	9	-2.34	23,786	10	0.32
多賀町	22,361	8	3.25	21,626	15	-3.29	20,393	18	-5.70	20,360	17	-0.16	20,976	18	3.03
米原市	22,888	5	5.43	23,173	6	1.25	23,250	8	0.33	22,691	12	-2.40	22,655	15	-0.16
高島市	21,473	15	-0.21	21,558	17	0.40	21,322	16	-1.09	24,622	8	15.48	27,359	4	11.12
市計	22,008		1.01	23,125		5.08	23,993		3.75	24,911		3.83	24,116		-3.19
町計	21,675		0.63	21,570		-0.48	21,730		0.74	21,178		-2.54	23,472		10.83
市町計	21,988		0.99	23,031		4.74	23,858		3.59	24,688		3.48	24,078		-2.47
大津圏域	21,917		4.14	21,594		-1.47	22,817		5.66	23,354		2.35	20,998		-10.09
湖南圏域	22,323		-1.55	27,442		22.93	29,693		8.20	29,351		-1.15	27,303		-6.98
甲賀圏域	22,909		1.54	23,136		0.99	23,664		2.28	25,517		7.83	25,160		-1.40
東近江圏域	21,028		-0.08	21,160		0.63	21,212		0.25	21,179		-0.16	21,470		1.37
湖東圏域	21,844		0.02	21,969		0.57	22,301		1.51	21,938		-1.63	24,048		9.62
湖北圏域	22,469		1.51	22,765		1.32	22,667		-0.43	26,389		16.42	26,368		-0.08
湖西圏域	21,473		-0.21	21,558		0.40	21,322		-1.09	24,622		15.48	27,359		11.12

調定額（介護分）を介護保険第2号被保険者数で除しています。

7. 収納率（一般＋退職）

保険者名	平成24年度			平成25年度			平成26年度			平成27年度			平成28年度		
	%	順位	前年差	%	順位	前年差	%	順位	前年差	%	順位	前年差	%	順位	前年差
大津市	92.838	15	0.305	93.432	16	0.594	93.716	16	0.284	93.853	15	0.137	94.151	15	0.298
彦根市	91.816	16	0.265	93.160	17	1.344	93.952	14	0.792	94.533	11	0.581	95.032	8	0.499
長浜市	93.221	13	0.075	93.719	11	0.498	94.229	11	0.510	94.319	12	0.090	94.726	11	0.407
近江八幡市	93.669	11	-0.828	94.191	8	0.522	94.201	13	0.010	94.702	8	0.501	94.798	10	0.096
東近江市	95.072	4	-0.059	95.334	5	0.262	95.257	4	-0.077	95.232	4	-0.025	95.411	5	0.179
草津市	90.455	18	0.516	91.379	19	0.924	92.469	17	1.090	92.311	18	-0.158	92.938	18	0.627
守山市	92.974	14	0.247	93.594	14	0.620	93.869	15	0.275	93.550	16	-0.319	94.252	14	0.702
栗東市	90.007	19	-0.168	91.715	18	1.708	91.388	19	-0.327	91.630	19	0.242	92.341	19	0.711
野洲市	94.842	5	0.192	95.335	4	0.493	95.199	6	-0.136	94.835	6	-0.364	94.577	13	-0.258
湖南市	91.156	17	-0.179	93.646	13	2.490	95.238	5	1.592	94.186	14	-1.052	94.583	12	0.397
甲賀市	94.222	8	0.290	95.192	6	0.970	94.988	8	-0.204	95.024	5	0.036	95.203	7	0.179
日野町	95.727	3	1.108	95.704	3	-0.023	96.657	3	0.953	95.862	3	-0.795	96.487	3	0.625
竜王町	96.387	2	-0.112	96.364	2	-0.023	96.799	2	0.435	97.016	2	0.217	97.213	2	0.197
愛荘町	94.271	7	-0.422	94.129	9	-0.142	94.277	9	0.148	94.567	10	0.290	93.851	17	-0.716
豊郷町	93.442	12	-0.477	93.703	12	0.261	94.243	10	0.540	94.671	9	0.428	94.980	9	0.309
甲良町	93.683	10	-0.151	93.475	15	-0.208	92.360	18	-1.115	93.230	17	0.870	95.458	4	2.228
多賀町	99.002	1	-0.460	99.825	1	0.823	99.594	1	-0.231	99.010	1	-0.584	99.021	1	0.011
米原市	94.438	6	0.113	93.791	10	-0.647	94.228	12	0.437	94.749	7	0.521	95.323	6	0.574
高島市	94.082	9	0.073	94.692	7	0.610	95.062	7	0.370	94.231	13	-0.831	94.051	16	-0.180
市計	92.863		0.137	93.637		0.774	93.991		0.354	94.029		0.038	94.367		0.338
町計	95.388		0.127	95.391		0.003	95.661		0.270	95.626		-0.035	95.907		0.281
市町計	92.997		0.135	93.734		0.737	94.082		0.348	94.116		0.034	94.452		0.336
医師国保	100.000		0.000	100.000		0.000	100.000		0.000	100.000		0.000	100.000		0.000
県計	92.605		-0.385	93.484		0.879	93.912		0.428	94.060		0.148	94.629		0.569
大津圏域	92.838		0.305	93.432		0.594	93.716		0.284	93.853		0.137	94.151		0.298
湖南圏域	91.670		0.264	92.607		0.937	93.017		0.410	92.881		-0.136	93.398		0.517
甲賀圏域	93.063		0.104	94.611		1.548	95.082		0.471	94.696		-0.386	94.961		0.265
東近江圏域	94.707		-0.222	95.019		0.312	95.091		0.072	95.197		0.106	95.387		0.190
湖東圏域	92.613		0.104	93.645		1.032	94.192		0.547	94.690		0.498	95.095		0.405
湖北圏域	93.519		0.090	93.737		0.218	94.229		0.492	94.418		0.189	94.862		0.444
湖西圏域	94.082		0.073	94.692		0.610	95.062		0.370	94.231		-0.831	94.051		-0.180
全国															
市	89.49		0.48	90.06		0.57	90.62		0.56	91.13		0.56			
町村	93.47		0.49	93.83		0.36	94.18		0.35	94.48		0.32			
計	89.86		0.47	90.42		0.56	90.95		0.53	91.45		0.55			

全国計は国保組合を除く

8. 収納率（一般被保険者分）

保険者名	平成24年度			平成25年度			平成26年度			平成27年度			平成28年度		
	%	順位	前年差	%	順位	前年差	%	順位	前年差	%	順位	前年差	%	順位	前年差
大津市	92.314	15	0.364	93.008	15	0.694	93.407	16	0.399	93.667	15	0.260	94.043	15	0.376
彦根市	91.321	16	0.442	92.786	17	1.465	93.553	14	0.767	94.279	11	0.726	94.900	8	0.621
長浜市	92.479	13	0.102	93.061	14	0.582	93.680	13	0.619	93.944	13	0.264	94.503	11	0.559
近江八幡市	93.079	11	-0.888	93.727	8	0.648	93.879	12	0.152	94.519	8	0.640	94.700	10	0.181
東近江市	94.553	4	0.046	94.997	4	0.444	94.904	5	-0.093	94.999	4	0.095	95.270	6	0.271
草津市	89.716	18	0.682	90.796	19	1.080	92.050	17	1.254	91.997	18	-0.053	92.794	18	0.797
守山市	92.465	14	0.378	93.102	13	0.637	93.467	15	0.365	93.201	16	-0.266	94.075	14	0.874
栗東市	89.303	19	-0.599	91.305	18	2.002	90.937	19	-0.368	91.314	19	0.377	92.209	19	0.895
野洲市	94.374	5	0.290	94.945	5	0.571	94.820	6	-0.125	94.543	7	-0.277	94.455	12	-0.088
湖南市	90.075	17	-0.094	93.120	12	3.045	94.919	4	1.799	93.909	14	-1.010	94.380	13	0.471
甲賀市	93.666	9	0.253	94.823	6	1.157	94.759	8	-0.064	94.833	5	0.074	95.030	7	0.197
日野町	95.363	3	1.446	95.230	3	-0.133	96.306	3	1.076	95.554	3	-0.752	96.331	3	0.777
竜王町	95.820	2	-0.219	95.830	2	0.010	96.547	2	0.717	96.872	2	0.325	97.157	2	0.285
愛荘町	93.775	7	-0.404	93.727	8	-0.048	93.962	9	0.235	94.379	10	0.417	93.780	17	-0.599
豊郷町	92.752	12	-0.517	93.314	11	0.562	93.926	11	0.612	94.433	9	0.507	94.874	9	0.441
甲良町	93.212	10	0.002	92.915	16	-0.297	91.850	18	-1.065	93.001	17	1.151	95.410	4	2.409
多賀町	98.843	1	-0.595	99.822	1	0.979	99.566	1	-0.256	98.923	1	-0.643	98.972	1	0.049
米原市	93.928	6	0.056	93.338	10	-0.590	93.957	10	0.619	94.581	6	0.624	95.296	5	0.715
高島市	93.712	8	-0.029	94.396	7	0.684	94.783	7	0.387	94.009	12	-0.774	93.898	16	-0.111
市計	92.260		0.176	93.178		0.918	93.622		0.444	93.773		0.151	94.224		0.451
町計	94.902		0.205	94.939		0.037	95.320		0.381	95.395		0.075	95.806		0.411
市町計	92.396		0.176	93.273		0.877	93.713		0.440	93.860		0.147	94.311		0.451
医師国保	100.000		0.000	100.000		0.000	100.000		0.000	100.000		0.000	100.000		0.000
県計	92.605		0.228	93.484		0.879	93.912		0.428	94.060		0.148	94.498		0.438
大津圏域	92.314		0.364	93.008		0.694	93.407		0.399	93.667		0.260	94.043		0.376
湖南圏域	91.023		0.285	92.100		1.077	92.589		0.489	92.552		-0.037	93.247		0.695
甲賀圏域	92.299		0.104	94.181		1.882	94.819		0.638	94.470		-0.349	94.775		0.305
東近江圏域	94.172		-0.166	94.611		0.439	94.748		0.137	94.975		0.227	95.265		0.290
湖東圏域	92.086		0.232	93.252		1.166	93.809		0.557	94.449		0.640	94.978		0.529
湖北圏域	92.832		0.100	93.129		0.297	93.748		0.619	94.091		0.343	94.684		0.593
湖西圏域	93.712		-0.029	94.396		0.684	94.783		0.387	94.009		-0.774	93.898		-0.111
全国															
市	88.95		0.54	89.60		0.65	90.26		0.66	90.89		0.63			
町村	93.08		0.52	93.50		0.42	93.91		0.41	94.31		0.40			
計	89.34		0.54	89.97		0.63	90.59		0.62	91.21		0.62			

全国計は国保組合を除く

9. 収納率（退職被保険者等分）

保険者名	平成24年度			平成25年度			平成26年度			平成27年度			平成28年度		
	%	順位	前年差	%	順位	前年差	%	順位	前年差	%	順位	前年差	%	順位	前年差
大津市	97.722	12	0.039	97.944	8	0.222	97.626	13	-0.318	97.226	17	-0.400	97.424	14	0.198
彦根市	97.411	15	0.081	97.440	16	0.029	98.560	7	1.120	98.919	4	0.359	99.142	4	0.223
長浜市	98.054	8	-0.111	98.201	5	0.147	98.671	6	0.470	98.483	7	-0.188	98.776	7	0.293
近江八幡市	97.743	11	-0.173	97.728	11	-0.015	97.287	17	-0.441	97.361	16	0.074	97.098	16	-1.587
東近江市	99.247	2	-0.753	98.044	7	-1.203	98.743	5	0.699	98.685	6	-0.058	99.099	5	0.414
草津市	96.957	18	-0.501	96.810	18	-0.147	97.401	15	0.591	97.992	12	0.591	97.935	12	-0.057
守山市	97.300	16	-0.453	97.743	10	0.443	97.874	11	0.131	98.336	9	0.462	98.483	9	0.147
栗東市	96.576	19	3.839	95.989	19	-0.587	97.371	16	1.382	98.156	10	0.785	97.433	13	-0.723
野洲市	98.260	7	-0.471	98.369	4	0.109	98.796	3	0.427	98.856	5	0.060	97.167	15	-1.689
湖南市	98.776	4	-0.183	97.655	12	-1.121	98.275	10	0.620	98.103	11	-0.172	99.387	3	1.284
甲賀市	97.851	10	0.634	97.870	9	0.019	97.016	18	-0.854	97.385	15	0.369	98.784	6	1.399
日野町	97.881	9	-0.673	98.686	3	0.805	99.302	2	0.616	99.309	3	0.007	99.775	2	0.466
竜王町	99.212	3	0.483	99.450	2	0.238	98.749	4	-0.701	98.462	8	-0.287	98.398	10	-0.064
愛荘町	97.665	13	-0.348	97.535	15	-0.130	97.706	12	0.171	97.689	14	-0.017	95.971	18	-1.718
豊郷町	98.723	5	0.560	97.549	14	-1.174	98.366	8	0.817	99.605	2	1.239	98.655	8	-0.950
甲良町	98.287	6	-0.466	98.141	6	-0.146	97.487	14	-0.654	96.435	19	-1.052	96.519	17	0.084
多賀町	99.825	1	0.234	99.843	1	0.018	99.808	1	-0.035	100.000	1	0.192	100.000	1	0.000
米原市	97.655	14	0.627	97.013	17	-0.642	96.585	19	-0.428	96.765	18	0.180	95.877	19	-0.888
高島市	97.267	17	0.984	97.565	13	0.298	98.281	9	0.716	97.908	13	-0.373	98.291	11	0.383
市計	97.791		0.116	97.682		-0.109	97.903		0.221	97.951		0.048	98.115		0.164
町計	98.426		-0.139	98.583		0.157	98.691		0.108	98.626		-0.065	98.311		-0.315
市町計	97.833		0.098	97.742		-0.091	97.953		0.211	97.994		0.041	98.127		0.133
大津圏域	97.722		0.039	97.944		0.222	97.626		-0.318	97.226		-0.400	97.424		0.198
湖南圏域	97.208		0.323	97.182		-0.026	97.782		0.600	98.289		0.507	97.828		-0.461
甲賀圏域	98.186		0.328	97.791		-0.395	97.468		-0.323	97.645		0.177	99.002		1.357
東近江圏域	98.530		-0.438	98.101		-0.429	98.294		0.193	98.281		-0.013	98.379		0.098
湖東圏域	97.783		0.087	97.691		-0.092	98.467		0.776	98.713		0.246	98.579		-0.134
湖北圏域	97.955		0.079	97.919		-0.036	98.188		0.269	98.108		-0.080	98.172		0.064
湖西圏域	97.267		0.984	97.565		0.298	98.281		0.716	97.908		-0.373	98.291		0.383
全国															
市	96.05		0.09	96.30		0.25	96.50		0.20	96.70		0.20			
町村	97.55		0.28	97.59		0.04	97.72		0.13	97.74		0.02			
計	96.21		0.11	96.44		0.23	96.64		0.20	96.81		0.17			

10. 1人当り療養諸費（一般）

保険者名	平成24年度			平成25年度			平成26年度			平成27年度			平成28年度		
	費用額 円	順位	伸率 %	費用額 円	順位	伸率 %	費用額 円	順位	伸率 %	費用額 円	順位	伸率 %	費用額 円	順位	伸率 %
大津市	314,945	5	3.00	328,781	8	4.39	341,994	7	4.02	360,870	7	5.52	362,696	6	0.51
彦根市	301,526	12	3.93	305,873	12	1.44	309,271	18	1.11	330,096	17	6.73	321,839	18	-2.50
長浜市	306,067	10	3.07	321,760	10	5.13	340,515	9	5.83	357,374	9	4.95	362,343	7	1.39
近江八幡市	312,528	7	-0.67	330,310	7	5.69	346,815	3	5.00	367,934	3	6.09	381,349	2	3.65
東近江市	295,840	15	-1.39	304,109	13	2.80	321,519	16	5.72	342,224	12	6.44	359,191	11	4.96
草津市	304,869	11	2.54	326,040	9	6.94	342,169	6	4.95	362,009	6	5.80	367,823	5	1.61
守山市	301,087	13	1.61	318,873	11	5.91	328,234	13	2.94	349,533	11	6.49	361,488	8	3.42
栗東市	286,386	16	0.52	297,967	17	4.04	309,662	17	3.92	324,382	19	4.75	333,275	16	2.74
野洲市	334,207	1	5.81	332,375	4	-0.55	360,213	1	8.38	359,260	8	-0.26	369,222	4	2.77
湖南市	278,651	19	0.54	283,303	19	1.67	304,927	19	7.63	328,231	18	7.64	340,254	14	3.66
甲賀市	316,899	4	2.74	332,205	5	4.83	341,223	8	2.71	350,302	10	2.66	356,714	12	1.83
日野町	313,664	6	11.35	300,949	16	-4.05	335,195	12	11.38	363,029	5	8.30	355,564	13	-2.06
竜王町	311,365	8	2.04	346,213	2	11.19	346,257	4	0.01	363,313	4	4.93	375,161	3	3.26
愛荘町	296,538	14	3.62	285,682	18	-3.66	322,635	15	12.94	331,957	15	2.89	332,076	17	0.04
豊郷町	283,025	17	5.30	303,113	15	7.10	335,729	11	10.76	341,808	13	1.81	311,391	19	-8.90
甲良町	282,810	18	6.66	304,051	14	7.51	323,616	14	6.43	330,906	16	2.25	340,083	15	2.77
多賀町	331,846	2	1.16	373,775	1	12.64	354,147	2	-5.25	403,611	1	13.97	392,057	1	-2.86
米原市	311,305	9	-2.07	335,481	3	7.77	344,771	5	2.77	369,686	2	7.23	361,237	9	-2.29
高島市	319,469	3	1.10	330,372	6	3.41	336,775	10	1.94	340,026	14	0.97	360,670	10	6.07
市計	307,718		1.98	320,779		4.24	334,405		4.25	351,806		5.20	357,959		1.75
町計	303,370		5.79	310,944		2.50	334,114		7.45	353,337		5.75	349,390		-1.12
市町計	307,469		2.19	320,215		4.15	334,388		4.43	351,894		5.24	357,463		1.58
医師国保	152,478		16.76	152,628		0.10	145,239		-4.84	168,810		16.23	173,566		2.82
県計	305,307		2.29	317,867		4.11	331,696		4.35	349,252		5.29	354,759		1.58
大津圏域	314,945		3.00	328,781		4.39	341,994		4.02	360,870		5.52	362,696		0.51
湖南圏域	305,133		2.52	319,820		4.81	335,365		4.86	351,235		4.73	359,917		2.47
甲賀圏域	302,682		1.96	314,002		3.74	327,629		4.34	341,939		4.37	350,449		2.49
東近江圏域	304,204		0.16	315,112		3.59	333,015		5.68	354,401		6.42	367,478		3.69
湖東圏域	300,125		3.98	306,395		2.09	315,727		3.05	334,945		6.09	327,298		-2.28
湖北圏域	307,278		1.81	324,946		5.75	341,503		5.10	360,231		5.48	362,085		0.51
湖西圏域	319,469		1.10	330,372		3.41	336,775		1.94	340,026		0.97	360,670		6.07
全国															
市	310,655		2.36	319,960		3.00	329,696		3.04	346,394		5.06			
町村	317,916		2.73	328,219		3.24	339,203		3.35	356,401		5.07			
計	311,361		2.40	320,756		3.02	330,607		3.07	347,352		5.06			

全国計は国保組合を除く

1 1. 1人当り療養諸費 (退職者)

保険者名	平成24年度			平成25年度			平成26年度			平成27年度			平成28年度		
	費用額 円	順位	伸率 %	費用額 円	順位	伸率 %	費用額 円	順位	伸率 %	費用額 円	順位	伸率 %	費用額 円	順位	伸率 %
大津市	381,539	2	1.02	388,653	5	1.86	393,220	5	1.18	423,628	2	7.73	399,389	7	-5.72
彦根市	332,337	15	0.55	362,529	12	9.08	387,220	8	6.81	408,015	5	5.37	386,291	8	-5.32
長浜市	363,980	7	-4.98	343,435	14	-5.64	335,993	17	-2.17	379,993	11	13.10	360,784	13	-5.06
近江八幡市	341,312	14	3.36	362,893	11	6.32	361,914	13	-0.27	411,853	4	13.80	358,902	14	-12.86
東近江市	369,652	6	-0.36	368,464	9	-0.32	389,458	7	5.70	420,899	3	8.07	376,696	10	-10.50
草津市	378,870	3	-2.61	377,048	7	-0.48	381,062	9	1.06	363,481	15	-4.61	355,787	15	-2.12
守山市	314,157	18	-13.40	318,325	19	1.33	340,883	16	7.09	372,312	14	9.22	371,498	12	-0.22
栗東市	323,919	16	-10.83	389,376	4	20.21	373,252	11	-4.14	384,472	10	3.01	329,342	16	-14.34
野洲市	374,915	4	15.94	411,863	1	9.86	379,982	10	-7.74	375,954	13	-1.06	490,359	2	30.43
湖南市	353,727	10	4.70	369,319	8	4.41	423,327	3	14.62	386,158	9	-8.78	431,229	4	11.67
甲賀市	393,039	1	5.36	368,357	10	-6.28	391,868	6	6.38	407,408	6	3.97	417,811	5	2.55
日野町	373,826	5	5.86	325,747	17	-12.86	348,810	14	7.08	315,932	16	-9.43	262,494	18	-16.91
竜王町	353,450	11	10.85	343,245	15	-2.89	333,110	18	-2.95	304,223	18	-8.67	196,857	19	-35.29
愛荘町	320,319	17	15.60	335,460	16	4.73	434,798	2	29.61	407,372	7	-6.31	400,277	6	-1.74
豊郷町	354,820	8	-14.10	391,231	3	10.26	458,021	1	17.07	494,951	1	8.06	608,125	1	22.87
甲良町	302,725	19	-4.89	378,448	6	25.01	273,143	19	-27.83	280,167	19	2.57	276,743	17	-1.22
多賀町	348,128	13	0.39	392,634	2	12.78	369,094	12	-6.00	314,799	17	-14.71	447,726	3	42.23
米原市	354,175	9	10.90	323,638	18	-8.62	342,974	15	5.97	379,230	12	10.57	371,959	11	-1.92
高島市	350,648	12	-3.01	361,882	13	3.20	401,482	4	10.94	390,073	8	-2.84	377,055	9	-3.34
市計	363,414		0.16	367,596		1.15	377,855		2.79	398,958		5.58	386,432		-3.14
町計	348,083		4.78	348,690		0.17	369,640		6.01	343,465		-7.08	330,260		-3.84
市町計	362,282		0.48	366,245		1.09	377,291		3.02	395,013		4.70	382,594		-3.14
大津圏域	381,539		1.02	388,653		1.86	393,220		1.18	423,628		7.73	399,389		-5.72
湖南圏域	352,186		-3.59	370,836		5.30	368,714		-0.57	372,159		0.93	385,470		3.58
甲賀圏域	378,824		5.30	368,712		-2.67	403,061		9.32	400,236		-0.70	422,128		5.47
東近江圏域	358,861		2.34	359,937		0.30	372,007		3.35	397,472		6.85	346,062		-12.93
湖東圏域	331,445		1.02	363,578		9.69	390,242		7.33	396,826		1.69	398,333		0.38
湖北圏域	361,569		-1.50	338,846		-6.28	337,558		-0.38	379,818		12.52	363,368		-4.33
湖西圏域	350,648		-3.01	361,882		3.20	401,482		10.94	390,073		-2.84	377,055		-3.34
全国															
市	389,601		1.92	392,094		0.64	393,681		0.40	413,402		5.01			
町村	373,571		2.84	375,464		0.51	376,532		0.28	395,270		4.98			
計	387,734		2.02	390,140		0.62	391,634		0.38	411,224		5.00			

12. 1人当り療養諸費（一般＋退職）

保険者名	平成24年度			平成25年度			平成26年度			平成27年度			平成28年度		
	費用額 円	順位	伸率 %	費用額 円	順位	伸率 %	費用額 円	順位	伸率 %	費用額 円	順位	伸率 %	費用額 円	順位	伸率 %
大津市	319,910	6	2.79	332,777	7	4.02	344,904	5	3.64	363,470	4	5.38	363,726	6	0.07
彦根市	303,412	12	3.44	309,126	13	1.88	313,597	18	1.45	333,422	16	6.32	323,442	18	-2.99
長浜市	311,830	10	2.10	323,914	10	3.88	340,123	11	5.00	358,930	8	5.53	362,271	7	0.93
近江八幡市	315,381	9	-0.23	333,289	6	5.68	347,981	3	4.41	370,442	2	6.45	380,548	2	2.73
東近江市	302,376	13	-1.22	309,941	12	2.50	326,859	15	5.46	346,822	13	6.11	359,828	11	3.75
草津市	310,767	11	1.98	329,710	9	6.10	344,369	8	4.45	362,068	5	5.14	367,553	4	1.51
守山市	302,223	14	-0.02	318,829	11	5.49	329,106	14	3.22	350,764	11	6.58	361,808	8	3.15
栗東市	289,128	16	-0.41	304,132	16	5.19	313,170	19	2.97	326,896	19	4.38	333,179	17	1.92
野洲市	338,064	1	6.79	339,419	3	0.40	361,720	1	6.57	360,193	6	-0.42	373,650	3	3.74
湖南市	286,367	18	0.92	291,652	18	1.85	314,182	17	7.72	331,479	17	5.51	343,237	14	3.55
甲賀市	325,035	3	3.09	335,759	4	3.30	345,487	4	2.90	354,093	10	2.49	359,284	12	1.47
日野町	321,059	5	10.46	303,760	17	-5.39	336,472	12	10.77	359,648	7	6.89	351,535	13	-2.26
竜王町	317,259	7	3.33	345,834	2	9.01	344,900	6	-0.27	358,237	9	3.87	366,473	5	2.30
愛荘町	298,928	15	4.80	290,033	19	-2.98	330,840	13	14.07	336,202	15	1.62	334,372	16	-0.54
豊郷町	288,849	17	2.52	309,049	14	6.99	342,245	9	10.74	348,153	12	1.73	318,955	19	-8.39
甲良町	284,125	19	5.70	308,970	15	8.74	320,839	16	3.84	328,510	18	2.39	337,988	15	2.89
多賀町	333,988	2	1.07	376,065	1	12.60	355,576	2	-5.45	397,317	1	11.74	394,547	1	-0.70
米原市	315,892	8	-0.67	334,306	5	5.83	344,621	7	3.09	370,334	3	7.46	361,724	9	-2.32
高島市	321,967	4	0.73	332,672	8	3.32	340,851	10	2.46	342,539	14	0.50	361,243	10	5.46
市計	312,458		1.77	324,502		3.85	337,356		3.96	354,223		5.00	358,887		1.32
町計	308,240		5.64	314,669		2.09	336,986		7.09	352,709		4.67	348,651		-1.15
市町計	312,211		1.99	323,927		3.75	337,334		4.14	354,135		4.98	358,291		1.17
医師国保	152,478		16.76	152,628		0.10	145,239		-4.84	168,810		16.23	173,566		2.82
県計	310,173		2.07	321,718		3.72	334,785		4.06	351,598		5.02	355,663		1.16
大津圏域	319,910		2.79	332,777		4.02	344,904		3.64	363,470		5.38	363,726		0.07
湖南圏域	309,022		1.89	323,687		4.75	337,451		4.25	352,203		4.37	360,620		2.39
甲賀圏域	310,703		2.34	319,355		2.78	333,811		4.53	345,583		3.53	353,213		2.21
東近江圏域	309,570		0.44	319,366		3.16	336,165		5.26	357,014		6.20	366,676		2.71
湖東圏域	302,361		3.56	310,154		2.58	320,176		3.23	337,799		5.50	329,257		-2.53
湖北圏域	312,775		1.42	326,327		4.33	341,165		4.55	361,574		5.98	362,144		0.16
湖西圏域	321,967		0.73	332,672		3.32	340,851		2.46	342,539		0.50	361,243		5.46
全国															
市	315,209		2.29	323,810		2.73	332,614		2.72	348,791		4.86			
町村	321,794		2.74	331,326		2.96	341,353		3.03	358,176		4.93			
計	315,856		2.33	324,543		2.75	333,461		2.75	349,697		4.87			

全国計は国保組合を除く

13. 1人当り基準総所得金額

保険者名	平成24年度				平成25年度				平成26年度				平成27年度				平成28年度			
	金額 円	順位	伸率 %		金額 円	順位	伸率 %		金額 円	順位	伸率 %		金額 円	順位	伸率 %		金額 円	順位	伸率 %	
大津市	611,879	6	-0.35		611,741	5	-0.02		640,915	6	4.77		613,665	6	-4.25		622,172	6	1.39	
彦根市	543,073	16	0.05		545,097	14	0.70		572,430	13	5.01		552,684	12	-3.45		574,388	12	3.93	
長浜市	552,492	15	1.99		559,881	13	1.34		551,605	15	-1.48		550,333	13	-0.23		564,193	13	2.52	
近江八幡市	553,029	13	-1.91		561,179	12	1.47		600,507	8	7.01		582,553	10	-2.99		600,492	9	3.08	
東近江市	560,396	12	-0.88		574,192	9	2.46		593,715	9	3.40		576,074	11	-2.97		599,804	10	4.12	
草津市	704,809	2	-1.97		714,978	2	1.44		725,954	2	1.54		734,351	2	1.16		720,567	2	-1.88	
守山市	672,683	3	0.58		672,040	3	-0.10		682,090	3	1.50		679,447	3	-0.39		685,286	4	0.86	
栗東市	872,830	1	-1.74		844,622	1	-3.23		870,085	1	3.01		865,643	1	-0.51		841,083	1	-2.84	
野洲市	648,226	4	0.48		637,625	4	-1.64		671,584	4	5.33		627,235	4	-6.60		627,186	5	-0.01	
湖南市	595,269	8	0.97		609,163	7	2.33		658,264	5	8.06		599,843	7	-8.88		611,160	7	1.89	
甲賀市	560,890	11	1.12		567,442	10	1.17		584,949	11	3.09		598,978	8	2.40		585,307	11	-2.28	
日野町	575,793	9	7.62		565,805	11	-1.73		568,008	14	0.39		541,061	14	-4.74		559,275	14	3.37	
竜王町	631,510	5	4.50		611,159	6	-3.22		618,061	7	1.13		623,068	5	0.81		708,839	3	13.77	
愛荘町	596,246	7	-1.40		586,065	8	-1.47		579,854	12	-1.06		593,764	9	2.40		602,359	8	1.45	
豊郷町	414,929	19	2.56		431,323	19	3.95		434,960	19	0.84		455,218	18	4.66		475,212	18	4.39	
甲良町	438,518	18	9.35		441,165	18	0.60		452,313	18	2.53		441,761	19	-2.33		433,054	19	-1.97	
多賀町	560,886	10	8.77		543,955	15	-3.04		589,016	10	8.28		537,655	15	-8.72		553,568	15	2.96	
米原市	552,575	14	6.81		532,147	17	-3.70		531,404	17	-0.14		522,244	16	-1.72		545,045	17	4.37	
高島市	521,123	17	2.25		541,272	16	3.87		532,243	16	-1.67		521,720	17	-1.98		546,023	16	4.66	

特別控除額以下の譲渡所得を控除した額(調整交付金用)

14. 受診率（年間被保険者100人当たり受診件数）（入院）（一般）

保険者名	平成24年度			平成25年度			平成26年度			平成27年度			平成28年度		
	%	順位	前年差	%	順位	前年差	%	順位	前年差	%	順位	前年差	%	順位	前年差
大津市	21.929	7	0.409	22.564	7	0.635	23.222	10	0.658	23.801	7	0.579	23.541	8	-0.260
彦根市	19.886	14	0.452	19.711	17	-0.175	19.500	18	-0.211	20.470	18	0.970	20.368	17	-0.102
長浜市	18.764	17	-1.541	22.033	8	3.269	22.634	13	0.601	22.771	10	0.137	22.668	11	-0.103
近江八幡市	20.803	12	-0.562	21.095	13	0.292	22.641	12	1.546	23.058	8	0.417	24.941	3	1.883
東近江市	21.222	9	0.028	21.212	11	-0.010	22.588	14	1.376	24.317	6	1.729	24.822	6	0.505
草津市	20.991	11	0.129	21.164	12	0.173	22.155	15	0.991	22.365	12	0.210	22.523	14	0.158
守山市	19.370	16	0.013	20.404	15	1.034	20.348	17	-0.056	21.392	17	1.044	22.557	12	1.165
栗東市	17.879	18	-0.426	17.998	19	0.119	18.535	19	0.537	18.187	19	-0.348	18.807	19	0.620
野洲市	23.561	5	0.147	22.618	6	-0.943	24.421	5	1.803	23.037	9	-1.384	23.326	9	0.289
湖南市	20.373	13	-0.258	19.121	18	-1.252	21.083	16	1.962	21.621	15	0.538	22.847	10	1.226
甲賀市	24.348	2	0.088	25.179	2	0.831	25.322	2	0.143	24.731	4	-0.591	24.908	4	0.177
日野町	23.301	6	3.459	20.875	14	-2.426	23.796	7	2.921	25.765	2	1.969	24.875	5	-0.890
竜王町	24.037	3	1.948	24.479	3	0.442	25.129	3	0.650	25.188	3	0.059	27.261	1	2.073
愛荘町	21.764	8	1.334	20.153	16	-1.611	23.399	9	3.246	22.036	14	-1.363	22.541	13	0.505
豊郷町	19.451	15	-1.218	21.279	10	1.828	24.794	4	3.515	22.102	13	-2.692	18.855	18	-3.247
甲良町	17.875	19	-0.990	21.380	9	3.505	23.059	11	1.679	21.559	16	-1.500	22.284	16	0.725
多賀町	27.696	1	2.768	29.002	1	1.306	26.023	1	-2.979	30.791	1	4.768	26.421	2	-4.370
米原市	21.051	10	-0.199	23.674	5	2.623	23.432	8	-0.242	24.644	5	1.212	22.518	15	-2.126
高島市	24.022	4	-0.246	24.086	4	0.064	24.217	6	0.131	22.416	11	-1.801	23.570	7	1.154
市計	21.154		-0.063	21.767		0.613	22.456		0.689	22.820		0.364	23.068		0.248
町計	22.304		1.554	22.082		-0.222	24.128		2.046	24.360		0.232	23.794		-0.566
市町計	21.219		0.029	21.785		0.566	22.552		0.767	22.909		0.357	23.110		0.201
医師国保	7.368		0.967	7.411		0.043	6.373		-1.038	7.507		1.134	7.987		0.480
県計	21.026		0.043	21.584		0.558	22.322		0.738	22.686		0.364	22.888		0.202
大津圏域	21.929		0.409	22.564		0.635	23.222		0.658	23.801		0.579	23.541		-0.260
湖南圏域	20.409		-0.001	20.595		0.186	21.377		0.782	21.429		0.052	21.956		0.527
甲賀圏域	22.870		-0.047	22.924		0.054	23.735		0.811	23.552		-0.183	24.124		0.572
東近江圏域	21.401		0.235	21.290		-0.111	22.844		1.554	24.052		1.208	24.990		0.938
湖東圏域	20.346		0.478	20.419		0.073	20.862		0.443	21.371		0.509	20.984		-0.387
湖北圏域	19.293		-1.233	22.414		3.121	22.819		0.405	23.205		0.386	22.633		-0.572
湖西圏域	24.022		-0.246	24.086		0.064	24.217		0.131	22.416		-1.801	23.570		1.154
全国															
市	21.931		0.177	22.061		0.130	22.329		0.268	22.809		0.480			
町村	24.936		0.212	25.172		0.236	25.552		0.380	26.063		0.511			
計	22.223		0.175	22.361		0.138	22.638		0.277	23.120		0.482			

全国計は国保組合を除く

15. 受診率（年間被保険者100人当たり受診件数）（入院外）（一般）

保険者名	平成24年度			平成25年度			平成26年度			平成27年度			平成28年度		
	%	順位	前年差	%	順位	前年差	%	順位	前年差	%	順位	前年差	%	順位	前年差
大津市	810.726	5	5.032	826.542	5	15.816	837.769	5	11.227	854.484	5	16.715	865.142	6	10.658
彦根市	800.420	7	11.141	811.584	7	11.164	822.085	9	10.501	838.512	10	16.427	839.354	11	0.842
長浜市	783.295	10	8.393	795.058	12	11.763	820.152	10	25.094	840.068	9	19.916	864.325	7	24.257
近江八幡市	842.723	2	18.070	862.776	3	20.053	872.835	3	10.059	897.553	3	24.718	904.790	3	7.237
東近江市	759.551	13	6.388	776.174	14	16.623	785.378	14	9.204	808.896	14	23.518	812.358	14	3.462
草津市	786.898	9	16.207	797.490	10	10.592	814.939	11	17.449	835.792	11	20.853	844.008	10	8.216
守山市	839.534	3	10.391	846.341	4	6.807	866.669	4	20.328	887.458	4	20.789	895.510	4	8.052
栗東市	743.343	15	-3.897	743.503	16	0.160	754.173	17	10.670	763.545	18	9.372	787.398	16	23.853
野洲市	871.224	1	4.899	892.816	1	21.592	910.121	1	17.305	927.030	1	16.909	927.391	1	0.361
湖南市	719.996	19	17.595	728.751	19	8.755	751.063	18	22.312	769.078	17	18.015	786.894	17	17.816
甲賀市	736.757	17	6.108	740.097	17	3.340	740.816	19	0.719	757.561	19	16.745	767.619	19	10.058
日野町	738.151	16	6.691	751.828	15	13.677	758.023	16	6.195	776.876	16	18.853	780.817	18	3.941
竜王町	766.287	12	15.557	810.547	8	44.260	825.988	8	15.441	850.167	7	24.179	876.828	5	26.661
愛荘町	735.079	18	13.355	735.308	18	0.229	764.284	15	28.976	799.172	15	34.888	791.799	15	-7.373
豊郷町	757.706	14	19.264	776.818	13	19.112	801.213	13	24.395	811.837	13	10.624	836.575	12	24.738
甲良町	803.737	6	11.423	816.903	6	13.166	834.889	6	17.986	850.337	6	15.448	862.928	8	12.591
多賀町	833.765	4	9.823	885.942	2	52.177	902.557	2	16.615	902.171	2	-0.386	918.785	2	16.614
米原市	794.842	8	-2.969	804.266	9	9.424	827.296	7	23.030	847.376	8	20.080	858.641	9	11.265
高島市	781.991	11	9.840	795.789	11	13.798	809.591	12	13.802	824.373	12	14.782	833.240	13	8.867
市計	792.857		8.372	805.448		12.591	819.148		13.700	837.586		18.438	847.947		10.361
町計	761.190		11.675	779.855		18.665	797.998		18.143	818.411		20.413	827.354		8.943
市町計	791.045		8.575	803.983		12.938	817.931		13.948	836.484		18.553	846.755		10.271
医師国保	464.094		16.445	462.783		-1.311	468.455		5.672	492.130		23.675	506.412		14.282
県計	786.484		8.710	799.201		12.717	812.957		13.756	831.516		18.559	841.751		10.235
大津圏域	810.726		5.032	826.542		15.816	837.769		11.227	854.484		16.715	865.142		10.658
湖南圏域	804.802		9.133	814.255		9.453	831.020		16.765	849.283		18.263	859.612		10.329
甲賀圏域	730.527		10.331	735.874		5.347	744.654		8.780	761.925		17.271	774.954		13.029
東近江圏域	787.416		10.865	806.328		18.912	815.773		9.445	839.325		23.552	845.220		5.895
湖東圏域	791.712		11.925	803.968		12.256	818.538		14.570	836.119		17.581	838.853		2.734
湖北圏域	785.964		5.720	797.196		11.232	821.811		24.615	841.763		19.952	863.001		21.238
湖西圏域	781.991		9.840	795.789		13.798	809.591		13.802	824.373		14.782	833.240		8.867
全国															
市	800.823		12.384	809.372		8.549	821.072		11.700	835.574		14.502			
町村	786.616		14.124	796.473		9.857	810.724		14.251	825.437		14.713			
計	799.441		12.575	808.129		8.688	820.810		12.681	834.604		13.794			

全国計は国保組合を除く

16. 受診率（年間被保険者100人当たり受診件数）（歯科）（一般）

保険者名	平成24年度			平成25年度			平成26年度			平成27年度			平成28年度		
	%	順位	前年差	%	順位	前年差	%	順位	前年差	%	順位	前年差	%	順位	前年差
大津市	175.454	8	1.868	179.872	9	4.418	185.180	10	5.308	190.565	11	5.385	192.835	11	2.270
彦根市	153.720	15	-1.639	161.076	15	7.356	164.906	15	3.830	168.516	15	3.610	168.790	15	0.274
長浜市	167.383	14	1.169	175.365	11	7.982	179.338	13	3.973	182.847	14	3.509	182.377	14	-0.470
近江八幡市	176.524	6	6.165	185.016	4	8.492	191.919	5	6.903	200.798	4	8.879	197.335	7	-3.463
東近江市	176.947	5	3.345	184.287	6	7.340	187.499	9	3.212	193.464	8	5.965	194.938	9	1.474
草津市	168.788	13	3.666	173.843	12	5.055	180.978	12	7.135	188.501	12	7.523	190.245	12	1.744
守山市	178.963	4	2.773	184.686	5	5.723	190.212	6	5.526	197.573	6	7.361	199.929	6	2.356
栗東市	174.865	9	1.984	179.089	10	4.224	188.413	7	9.324	192.501	10	4.088	193.403	10	0.902
野洲市	175.734	7	2.803	180.116	8	4.382	184.964	11	4.848	193.312	9	8.348	196.951	8	3.639
湖南市	180.765	3	6.891	190.754	3	9.989	197.604	3	6.850	203.200	3	5.596	203.955	3	0.755
甲賀市	189.863	2	3.481	196.103	1	6.240	200.956	2	4.853	208.542	2	7.586	212.386	2	3.844
日野町	193.328	1	3.509	195.605	2	2.277	204.315	1	8.710	216.520	1	12.205	218.995	1	2.475
竜王町	169.352	12	5.386	171.094	14	1.742	195.619	4	24.525	199.833	5	4.214	200.124	4	0.291
愛荘町	139.688	17	9.806	138.107	18	-1.581	141.467	17	3.360	148.592	17	7.125	151.600	17	3.008
豊郷町	133.516	19	5.558	140.312	17	6.796	139.204	19	-1.108	145.727	18	6.523	144.521	19	-1.206
甲良町	133.588	18	2.715	133.212	19	-0.376	139.787	18	6.575	142.637	19	2.850	147.736	18	5.099
多賀町	142.664	16	9.215	155.641	16	12.977	158.580	16	2.939	159.298	16	0.718	162.765	16	3.467
米原市	172.424	10	4.013	173.329	13	0.905	178.108	14	4.779	184.257	13	6.149	188.586	13	4.329
高島市	171.921	11	0.387	180.504	7	8.583	187.962	8	7.458	193.748	7	5.786	200.084	5	6.336
市計	173.513		2.431	179.614		6.101	185.041		5.427	190.935		5.894	192.615		1.680
町計	157.238		6.132	159.601		2.363	167.236		7.635	174.473		7.237	177.041		2.568
市町計	172.582		2.652	178.468		5.886	184.017		5.549	189.989		5.972	191.713		1.724
医師国保	154.503		4.084	159.660		5.157	168.409		8.749	175.096		6.687	176.918		1.822
県計	172.330		2.673	178.204		5.874	183.795		5.591	189.775		5.980	191.496		1.721
大津圏域	175.454		1.868	179.872		4.418	185.180		5.308	190.565		5.385	192.835		2.270
湖南圏域	173.576		2.983	178.523		4.947	185.314		6.791	192.270		6.956	194.334		2.064
甲賀圏域	186.481		4.728	194.112		7.631	199.701		5.589	206.518		6.817	209.177		2.659
東近江圏域	178.020		4.459	185.015		6.995	191.084		6.069	198.611		7.527	198.392		-0.219
湖東圏域	148.989		1.139	154.945		5.956	158.532		3.587	162.626		4.094	163.624		0.998
湖北圏域	168.548		1.821	174.892		6.344	179.053		4.161	183.174		4.121	183.823		0.649
湖西圏域	171.921		0.387	180.504		8.583	187.962		7.458	193.748		5.786	200.084		6.336
全国															
市	171.081		4.713	176.693		5.612	183.038		6.345	187.999		4.961			
町村	151.962		4.920	157.552		5.590	163.675		6.123	169.316		5.641			
計	169.222		4.760	174.849		5.627	181.182		6.333	186.210		5.028			

全国計は国保組合を除く

17. 受診率（年間被保険者100人当たり受診件数）（計）（一般）

保険者名	平成24年度			平成25年度			平成26年度			平成27年度			平成28年度		
	%	順位	前年差	%	順位	前年差	%	順位	前年差	%	順位	前年差	%	順位	前年差
大津市	1008.109	4	7.309	1028.978	5	20.869	1046.170	6	17.192	1068.850	6	22.680	1081.517	6	12.667
彦根市	974.026	9	9.954	992.371	11	18.345	1006.490	11	14.119	1027.497	11	21.007	1028.512	13	1.015
長浜市	969.442	10	8.020	992.456	10	23.014	1022.124	8	29.668	1045.685	9	23.561	1069.370	8	23.685
近江八幡市	1040.050	2	23.672	1068.887	3	28.837	1087.395	2	18.508	1121.410	2	34.015	1127.066	2	5.656
東近江市	957.720	12	9.762	981.673	12	23.953	995.465	13	13.792	1026.677	12	31.212	1032.118	12	5.441
草津市	976.677	8	20.002	992.498	9	15.821	1018.071	10	25.573	1046.658	8	28.587	1056.775	10	10.117
守山市	1037.868	3	13.178	1051.431	4	13.563	1077.229	4	25.798	1106.423	3	29.194	1117.997	3	11.574
栗東市	936.087	16	-2.338	940.591	16	4.504	961.121	18	20.530	974.233	18	13.112	999.608	18	25.375
野洲市	1070.520	1	7.850	1095.550	1	25.030	1119.506	1	23.956	1143.380	1	23.874	1147.667	1	4.287
湖南市	921.134	17	24.228	938.626	17	17.492	969.751	15	31.125	993.899	15	24.148	1013.696	15	19.797
甲賀市	950.968	15	9.677	961.379	15	10.411	967.095	16	5.716	990.833	16	23.738	1004.912	16	14.079
日野町	954.779	14	13.659	968.308	14	13.529	986.133	14	17.825	1019.161	13	33.028	1024.687	14	5.526
竜王町	959.676	11	22.890	1006.120	6	46.444	1046.735	5	40.615	1075.188	5	28.453	1104.213	5	29.025
愛荘町	896.532	19	24.496	893.568	19	-2.964	929.150	19	35.582	969.799	19	40.649	965.940	19	-3.859
豊郷町	910.673	18	23.604	938.409	18	27.736	965.211	17	26.802	979.666	17	14.455	999.951	17	20.285
甲良町	955.200	13	13.148	971.494	13	16.294	997.736	12	26.242	1014.533	14	16.797	1032.948	11	18.415
多賀町	1004.125	5	21.806	1070.585	2	66.460	1087.159	3	16.574	1092.261	4	5.102	1107.971	4	15.710
米原市	988.317	6	0.845	1001.269	7	12.952	1028.836	7	27.567	1056.277	7	27.441	1069.745	7	13.468
高島市	977.933	7	9.981	1000.380	8	22.447	1021.769	9	21.389	1040.536	10	18.767	1056.893	9	16.357
市計	987.523		10.739	1006.829		19.306	1026.646		19.817	1051.341		24.695	1063.631		12.290
町計	940.731		19.360	961.538		20.807	989.363		27.825	1017.244		27.881	1028.190		10.946
市町計	984.847		11.257	1004.236		19.389	1024.500		20.264	1049.382		24.882	1061.579		12.197
医師国保	625.965		21.496	629.853		3.888	643.237		13.384	674.733		31.496	691.316		16.583
県計	979.840		11.427	998.989		19.149	1019.073		20.084	1043.977		24.904	1056.135		12.158
大津圏域	1008.109		7.309	1028.978		20.869	1046.170		17.192	1068.850		22.680	1081.517		12.667
湖南圏域	998.786		12.113	1013.372		14.586	1037.711		24.339	1062.982		25.271	1075.902		12.920
甲賀圏域	939.879		15.013	952.910		13.031	968.089		15.179	991.995		23.906	1008.255		16.260
東近江圏域	986.838		15.560	1012.633		25.795	1029.701		17.068	1061.987		32.286	1068.602		6.615
湖東圏域	961.047		13.542	979.332		18.285	997.932		18.600	1020.116		22.184	1023.461		3.345
湖北圏域	973.806		6.309	994.502		20.696	1023.683		29.181	1048.142		24.459	1069.457		21.315
湖西圏域	977.933		9.981	1000.380		22.447	1021.769		21.389	1040.536		18.767	1056.893		16.357
全国															
市	993.835		17.273	1008.126		14.291	1026.439		18.313	1046.381		19.942			
町村	963.514		19.256	979.197		15.683	999.951		20.754	1020.817		20.866			
計	990.887		17.511	1005.339		14.452	1023.901		18.562	1043.934		20.033			

全国計は国保組合を除く

18. 1件当り日数（入院）（一般）

保険者名	平成24年度			平成25年度			平成26年度			平成27年度			平成28年度		
	日数	順位	前年差	日数	順位	前年差	日数	順位	前年差	日数	順位	前年差	日数	順位	前年差
大津市	15.68	14	-0.10	15.49	12	-0.19	15.40	11	-0.09	15.19	12	-0.21	14.89	12	-0.30
彦根市	16.06	10	-0.30	16.44	4	0.38	15.99	7	-0.45	15.95	6	-0.04	15.52	8	-0.43
長浜市	16.72	5	1.37	14.76	15	-1.96	14.35	17	-0.41	14.40	16	0.05	14.11	17	-0.29
近江八幡市	16.15	9	-0.02	15.52	11	-0.63	15.81	9	0.29	16.11	5	0.30	15.69	7	-0.42
東近江市	15.92	12	-0.02	15.14	13	-0.78	15.34	12	0.20	14.78	13	-0.56	15.16	10	0.38
草津市	15.34	15	-0.42	15.62	10	0.28	14.96	13	-0.66	14.73	14	-0.23	14.68	13	-0.05
守山市	14.60	17	0.00	14.64	17	0.04	13.85	19	-0.79	13.87	18	0.02	14.32	15	0.45
栗東市	14.37	19	-0.58	14.89	14	0.52	14.50	15	-0.39	13.98	17	-0.52	13.61	18	-0.37
野洲市	16.73	4	0.22	16.05	7	-0.68	16.14	6	0.09	15.61	9	-0.53	15.73	6	0.12
湖南市	14.58	18	-0.66	14.70	16	0.12	14.76	14	0.06	14.59	15	-0.17	14.32	15	-0.27
甲賀市	17.62	2	0.28	17.17	3	-0.45	16.88	3	-0.29	16.48	3	-0.40	16.47	2	-0.01
日野町	16.34	7	0.26	16.15	6	-0.19	16.83	4	0.68	16.18	4	-0.65	16.06	4	-0.12
竜王町	16.95	3	0.78	17.46	2	0.51	17.43	1	-0.03	17.42	2	-0.01	16.09	3	-1.33
愛荘町	15.87	13	-0.38	15.79	9	-0.08	15.72	10	-0.07	15.26	11	-0.46	14.64	14	-0.62
豊郷町	15.15	16	-0.73	14.37	18	-0.78	14.44	16	0.07	15.40	10	0.96	12.92	19	-2.48
甲良町	16.04	11	0.42	13.64	19	-2.40	14.22	18	0.58	13.63	19	-0.59	14.94	11	1.31
多賀町	18.50	1	0.31	17.58	1	-0.92	17.35	2	-0.23	19.87	1	2.52	18.09	1	-1.78
米原市	16.60	6	-0.06	15.90	8	-0.70	15.97	8	0.07	15.92	7	-0.05	15.39	9	-0.53
高島市	16.29	8	0.15	16.34	5	0.05	16.19	5	-0.15	15.89	8	-0.30	15.75	5	-0.14
市計	15.93		0.02	15.59		-0.34	15.39		-0.20	15.18		-0.21	15.03		-0.15
町計	16.42		0.11	15.94		-0.48	16.10		0.16	16.28		0.18	15.56		-0.72
市町計	15.96		0.03	15.61		-0.35	15.44		-0.17	15.25		-0.19	15.06		-0.19
医師国保	9.90		1.43	8.42		-1.48	7.14		-1.28	7.47		0.33	8.57		1.10
県計	15.93		0.03	15.58		-0.35	15.40		-0.18	15.21		-0.19	15.03		-0.18
大津圏域	15.68		-0.10	15.49		-0.19	15.40		-0.09	15.19		-0.21	14.89		-0.30
湖南圏域	15.27		-0.22	15.34		0.07	14.84		-0.50	14.55		-0.29	14.60		0.05
甲賀圏域	16.61		-0.03	16.40		-0.21	16.18		-0.22	15.83		-0.35	15.70		-0.13
東近江圏域	16.09		0.04	15.49		-0.60	15.76		0.27	15.51		-0.25	15.49		-0.02
湖東圏域	16.15		-0.23	16.13		-0.02	15.81		-0.32	15.98		0.17	15.39		-0.59
湖北圏域	16.69		1.02	15.04		-1.65	14.74		-0.30	14.77		0.03	14.40		-0.37
湖西圏域	16.29		0.15	16.34		0.05	16.19		-0.15	15.89		-0.30	15.75		-0.14
全国															
市	16.22		-0.19	16.14		-0.08	16.00		-0.14	15.89		-0.11			
町村	16.86		-0.09	16.75		-0.11	16.62		-0.13	16.46		-0.16			
計	16.29		-0.18	16.21		-0.08	16.07		-0.14	15.95		-0.12			

全国計は国保組合を除く

19. 1件当り日数（入院外）（一般）

保険者名	平成24年度			平成25年度			平成26年度			平成27年度			平成28年度		
	日数	順位	前年差	日数	順位	前年差	日数	順位	前年差	日数	順位	前年差	日数	順位	前年差
大津市	1.63	5	-0.03	1.60	6	-0.03	1.59	6	-0.01	1.58	5	-0.01	1.55	7	-0.03
彦根市	1.63	5	-0.04	1.60	6	-0.03	1.58	7	-0.02	1.56	9	-0.02	1.53	14	-0.03
長浜市	1.57	15	-0.03	1.55	15	-0.02	1.56	12	0.01	1.56	9	0.00	1.54	11	-0.02
近江八幡市	1.53	17	-0.03	1.52	18	-0.01	1.52	18	0.00	1.51	19	-0.01	1.48	19	-0.03
東近江市	1.58	13	-0.04	1.55	15	-0.03	1.53	16	-0.02	1.52	16	-0.01	1.51	17	-0.01
草津市	1.62	8	-0.02	1.58	11	-0.04	1.58	7	0.00	1.55	11	-0.03	1.53	14	-0.02
守山市	1.65	3	-0.04	1.63	2	-0.02	1.61	2	-0.02	1.59	2	-0.02	1.59	1	0.00
栗東市	1.64	4	0.00	1.64	1	0.00	1.62	1	-0.02	1.58	5	-0.04	1.55	7	-0.03
野洲市	1.62	8	-0.03	1.60	6	-0.02	1.60	4	0.00	1.59	2	-0.01	1.56	4	-0.03
湖南市	1.60	12	-0.02	1.58	11	-0.02	1.56	12	-0.02	1.55	11	-0.01	1.54	11	-0.01
甲賀市	1.63	5	-0.03	1.61	5	-0.02	1.60	4	-0.01	1.60	1	0.00	1.58	2	-0.02
日野町	1.61	10	-0.06	1.60	6	-0.01	1.58	7	-0.02	1.54	13	-0.04	1.56	4	0.02
竜王町	1.48	19	-0.08	1.56	13	0.08	1.56	12	0.00	1.54	13	-0.02	1.54	11	0.00
愛荘町	1.54	16	-0.03	1.55	15	0.01	1.53	16	-0.02	1.54	13	0.01	1.52	16	-0.02
豊郷町	1.61	10	-0.03	1.59	10	-0.02	1.58	7	-0.01	1.57	7	-0.01	1.56	4	-0.01
甲良町	1.67	1	-0.01	1.62	3	-0.05	1.57	11	-0.05	1.52	16	-0.05	1.55	7	0.03
多賀町	1.52	18	-0.03	1.50	19	-0.02	1.49	19	-0.01	1.52	16	0.03	1.49	18	-0.03
米原市	1.58	13	-0.03	1.56	13	-0.02	1.55	15	-0.01	1.57	7	0.02	1.55	7	-0.02
高島市	1.66	2	0.00	1.62	3	-0.04	1.61	2	-0.01	1.59	2	-0.02	1.58	2	-0.01
市計	1.61		-0.03	1.59		-0.02	1.58		-0.01	1.56		-0.02	1.54		-0.02
町計	1.57		-0.05	1.57		0.00	1.55		-0.02	1.54		-0.01	1.54		0.00
市町計	1.61		-0.03	1.59		-0.02	1.57		-0.02	1.56		-0.01	1.54		-0.02
医師国保	1.39		-0.01	1.36		-0.03	1.36		0.00	1.38		0.02	1.36		-0.02
県計	1.61		-0.03	1.58		-0.03	1.57		-0.01	1.56		-0.01	1.54		-0.02
大津圏域	1.63		-0.03	1.60		-0.03	1.59		-0.01	1.58		-0.01	1.55		-0.03
湖南圏域	1.63		-0.03	1.61		-0.02	1.60		-0.01	1.57		-0.03	1.56		-0.01
甲賀圏域	1.62		-0.02	1.60		-0.02	1.58		-0.02	1.59		0.01	1.57		-0.02
東近江圏域	1.56		-0.04	1.54		-0.02	1.53		-0.01	1.52		-0.01	1.51		-0.01
湖東圏域	1.61		-0.04	1.59		-0.02	1.56		-0.03	1.55		-0.01	1.53		-0.02
湖北圏域	1.57		-0.03	1.56		-0.01	1.56		0.00	1.56		0.00	1.54		-0.02
湖西圏域	1.66		0.00	1.62		-0.04	1.61		-0.01	1.59		-0.02	1.58		-0.01
全国															
市	1.68		-0.04	1.66		-0.02	1.64		-0.02	1.61		-0.03			
町村	1.62		-0.03	1.59		-0.03	1.57		-0.02	1.55		-0.02			
計	1.68		-0.03	1.65		-0.03	1.63		-0.02	1.61		-0.02			

全国計は国保組合を除く

20. 1件当り日数（歯科）（一般）

保険者名	平成24年度			平成25年度			平成26年度			平成27年度			平成28年度		
	日数	順位	前年差	日数	順位	前年差	日数	順位	前年差	日数	順位	前年差	日数	順位	前年差
大津市	1.95	12	-0.06	1.92	11	-0.03	1.87	13	-0.05	1.82	13	-0.05	1.80	12	-0.02
彦根市	2.14	4	-0.05	2.13	3	-0.01	2.03	4	-0.10	1.96	4	-0.07	1.94	3	-0.02
長浜市	1.94	14	-0.05	1.91	13	-0.03	1.89	11	-0.02	1.87	9	-0.02	1.82	10	-0.05
近江八幡市	2.10	6	-0.06	2.05	6	-0.05	1.99	5	-0.06	1.92	6	-0.07	1.91	6	-0.01
東近江市	1.88	16	-0.06	1.85	16	-0.03	1.79	18	-0.06	1.78	15	-0.01	1.76	15	-0.02
草津市	2.05	7	-0.03	2.01	7	-0.04	1.92	8	-0.09	1.85	11	-0.07	1.82	10	-0.03
守山市	1.95	12	0.01	1.88	14	-0.07	1.83	15	-0.05	1.80	14	-0.03	1.75	16	-0.05
栗東市	2.03	9	0.01	1.96	10	-0.07	1.90	10	-0.06	1.86	10	-0.04	1.83	9	-0.03
野洲市	1.96	11	-0.03	1.92	11	-0.04	1.88	12	-0.04	1.84	12	-0.04	1.79	13	-0.05
湖南市	1.91	15	0.00	1.88	14	-0.03	1.81	17	-0.07	1.77	16	-0.04	1.73	17	-0.04
甲賀市	1.83	19	-0.02	1.80	18	-0.03	1.69	19	-0.11	1.64	19	-0.05	1.61	19	-0.03
日野町	1.88	16	-0.02	1.83	17	-0.05	1.82	16	-0.01	1.77	16	-0.05	1.71	18	-0.06
竜王町	1.88	16	-0.06	1.78	19	-0.10	1.84	14	0.06	1.75	18	-0.09	1.77	14	0.02
愛荘町	2.04	8	-0.03	2.01	7	-0.03	1.96	6	-0.05	1.90	7	-0.06	1.93	5	0.03
豊郷町	2.16	3	-0.06	2.11	4	-0.05	1.95	7	-0.16	1.96	4	0.01	1.88	7	-0.08
甲良町	2.19	1	0.00	2.09	5	-0.10	2.04	3	-0.05	2.02	2	-0.02	2.04	1	0.02
多賀町	2.19	1	-0.03	2.17	1	-0.02	2.12	1	-0.05	2.01	3	-0.11	1.94	3	-0.07
米原市	2.14	4	0.01	2.14	2	0.00	2.10	2	-0.04	2.04	1	-0.06	2.01	2	-0.03
高島市	2.01	10	-0.05	1.99	9	-0.02	1.92	8	-0.07	1.88	8	-0.04	1.84	8	-0.04
市計	1.98		-0.04	1.94		-0.04	1.88		-0.06	1.84		-0.04	1.80		-0.04
町計	2.00		-0.04	1.95		-0.05	1.92		-0.03	1.86		-0.06	1.84		-0.02
市町計	1.98		-0.04	1.94		-0.04	1.88		-0.06	1.84		-0.04	1.81		-0.03
医師国保	1.72		-0.04	1.72		0.00	1.70		-0.02	1.65		-0.05	1.61		-0.04
県計	1.97		-0.04	1.94		-0.03	1.88		-0.06	1.84		-0.04	1.80		-0.04
大津圏域	1.95		-0.06	1.92		-0.03	1.87		-0.05	1.82		-0.05	1.80		-0.02
湖南圏域	2.01		-0.01	1.95		-0.06	1.89		-0.06	1.84		-0.05	1.80		-0.04
甲賀圏域	1.86		-0.01	1.83		-0.03	1.74		-0.09	1.69		-0.05	1.65		-0.04
東近江圏域	1.96		-0.05	1.91		-0.05	1.87		-0.04	1.83		-0.04	1.81		-0.02
湖東圏域	2.13		-0.05	2.11		-0.02	2.02		-0.09	1.96		-0.06	1.94		-0.02
湖北圏域	1.99		-0.03	1.96		-0.03	1.94		-0.02	1.91		-0.03	1.87		-0.04
湖西圏域	2.01		-0.05	1.99		-0.02	1.92		-0.07	1.88		-0.04	1.84		-0.04
全国															
市	2.10		-0.05	2.06		-0.04	2.00		-0.06	1.96		-0.04			
町村	2.16		-0.05	2.11		-0.05	2.05		-0.06	2.01		-0.04			
計	2.10		-0.06	2.06		-0.04	2.01		-0.05	1.96		-0.05			

全国計は国保組合を除く

21. 1件当り日数（診療費計）（一般）

保険者名	平成24年度			平成25年度			平成26年度			平成27年度			平成28年度		
	日数	順位	前年差	日数	順位	前年差	日数	順位	前年差	日数	順位	前年差	日数	順位	前年差
大津市	1.99	9	-0.03	1.96	7	-0.03	1.94	10	-0.02	1.93	8	-0.01	1.88	11	-0.05
彦根市	2.00	7	-0.05	1.98	5	-0.02	1.93	11	-0.05	1.91	10	-0.02	1.87	12	-0.04
長浜市	1.93	18	-0.03	1.91	16	-0.02	1.90	15	-0.01	1.89	12	-0.01	1.85	17	-0.04
近江八幡市	1.92	19	-0.05	1.89	19	-0.03	1.90	15	0.01	1.88	15	-0.02	1.87	12	-0.01
東近江市	1.95	14	-0.05	1.90	18	-0.05	1.89	18	-0.01	1.89	12	0.00	1.89	8	0.00
草津市	1.99	9	-0.03	1.95	10	-0.04	1.93	11	-0.02	1.89	12	-0.04	1.86	16	-0.03
守山市	1.94	16	-0.04	1.93	15	-0.01	1.88	19	-0.05	1.86	18	-0.02	1.87	12	0.01
栗東市	1.96	12	-0.01	1.95	10	-0.01	1.92	14	-0.03	1.87	17	-0.05	1.83	18	-0.04
野洲市	2.01	5	-0.02	1.95	10	-0.06	1.96	7	0.01	1.92	9	-0.04	1.89	8	-0.03
湖南市	1.95	14	-0.04	1.91	16	-0.04	1.90	15	-0.01	1.88	15	-0.02	1.87	12	-0.01
甲賀市	2.08	1	-0.02	2.06	1	-0.02	2.02	1	-0.04	1.98	2	-0.04	1.96	1	-0.02
日野町	2.02	4	0.00	1.96	7	-0.06	2.00	3	0.04	1.96	4	-0.04	1.95	3	-0.01
竜王町	1.94	16	-0.03	1.98	5	0.04	2.00	3	0.02	1.95	5	-0.05	1.94	4	-0.01
愛荘町	1.96	12	-0.03	1.94	14	-0.02	1.95	9	0.01	1.91	10	-0.04	1.89	8	-0.02
豊郷町	1.98	11	-0.08	1.96	7	-0.02	1.97	5	0.01	1.94	7	-0.03	1.82	19	-0.12
甲良町	2.01	5	-0.02	1.95	10	-0.06	1.93	11	-0.02	1.85	19	-0.08	1.91	7	0.06
多賀町	2.08	1	0.01	2.03	3	-0.05	1.96	7	-0.07	2.11	1	0.15	1.96	1	-0.15
米原市	2.00	7	-0.02	2.00	4	0.00	1.97	5	-0.03	1.98	2	0.01	1.92	6	-0.06
高島市	2.08	1	-0.01	2.05	2	-0.03	2.01	2	-0.04	1.95	5	-0.06	1.94	4	-0.01
市計	1.98		-0.04	1.95		-0.03	1.93		-0.02	1.91		-0.02	1.88		-0.03
町計	2.00		-0.02	1.97		-0.03	1.97		0.00	1.95		-0.02	1.91		-0.04
市町計	1.98		-0.04	1.95		-0.03	1.94		-0.01	1.91		-0.03	1.89		-0.02
医師国保	1.57		0.00	1.53		-0.04	1.50		-0.03	1.52		0.02	1.51		-0.01
県計	1.98		-0.03	1.95		-0.03	1.93		-0.02	1.91		-0.02	1.88		-0.03
大津圏域	1.99		-0.03	1.96		-0.03	1.94		-0.02	1.93		-0.01	1.88		-0.05
湖南圏域	1.97		-0.03	1.95		-0.02	1.92		-0.03	1.88		-0.04	1.87		-0.01
甲賀圏域	2.03		-0.03	2.00		-0.03	1.97		-0.03	1.94		-0.03	1.92		-0.02
東近江圏域	1.94		-0.05	1.90		-0.04	1.91		0.01	1.89		-0.02	1.89		0.00
湖東圏域	2.00		-0.04	1.97		-0.03	1.94		-0.03	1.92		-0.02	1.88		-0.04
湖北圏域	1.94		-0.03	1.93		-0.01	1.92		-0.01	1.91		-0.01	1.87		-0.04
湖西圏域	2.08		-0.01	2.05		-0.03	2.01		-0.04	1.95		-0.06	1.94		-0.01
全国															
市	2.08		-0.04	2.04		-0.06	2.02		-0.02	1.99		-0.03			
町村	2.10		-0.03	2.07		-0.01	2.04		-0.03	2.01		-0.03			
計	2.08		-0.04	2.05		2.05	2.02		-0.03	1.99		-0.03			

全国計は国保組合を除く

22. 1日当り費用額（入院）（一般）

保険者名	平成24年度			平成25年度			平成26年度			平成27年度			平成28年度		
	金額 円	順位	伸率 %	金額 円	順位	伸率 %	金額 円	順位	伸率 %	金額 円	順位	伸率 %	金額 円	順位	伸率 %
大津市	35,030	7	4.95	35,572	9	1.55	36,704	8	3.18	37,463	8	2.07	38,625	10	3.10
彦根市	34,444	9	8.46	33,191	15	-3.64	34,704	13	4.56	35,901	13	3.45	35,507	14	-1.10
長浜市	36,565	3	4.85	37,092	6	1.44	39,045	4	5.27	40,060	4	2.60	40,744	2	1.71
近江八幡市	31,910	15	-2.85	34,582	11	8.37	34,131	14	-1.30	35,942	12	5.31	36,009	12	0.19
東近江市	33,397	12	-2.50	34,525	12	3.38	35,535	11	2.93	36,398	11	2.43	37,431	11	2.84
草津市	34,202	10	3.11	37,039	7	8.29	39,064	3	5.47	39,586	5	1.34	40,456	4	2.20
守山市	37,296	2	-0.11	38,708	1	3.79	40,720	1	5.20	40,514	3	-0.51	40,702	3	0.46
栗東市	38,115	1	5.13	38,637	2	1.37	39,679	2	2.70	40,647	2	2.44	44,978	1	10.66
野洲市	34,541	8	8.05	34,977	10	1.26	36,008	10	2.95	35,341	14	-1.85	35,542	13	0.57
湖南市	36,242	4	4.83	37,228	5	2.72	36,897	7	-0.89	39,128	6	6.05	39,667	6	1.38
甲賀市	29,263	18	1.98	30,577	19	4.49	32,116	15	5.03	32,297	17	0.56	33,417	17	3.47
日野町	32,265	14	4.67	30,682	18	-4.91	31,988	16	4.26	33,644	15	5.18	33,086	18	-1.66
竜王町	30,077	16	-7.05	33,680	14	11.98	31,671	17	-5.96	31,667	18	-0.01	33,857	16	6.92
愛荘町	35,163	6	6.82	33,808	13	-3.85	36,055	9	6.65	37,109	9	2.92	39,220	8	5.69
豊郷町	35,532	5	19.72	37,625	3	5.89	38,641	5	2.70	40,794	1	5.57	40,302	5	-1.21
甲良町	32,927	13	8.32	37,432	4	13.68	37,963	6	1.42	38,443	7	1.26	39,227	7	2.04
多賀町	26,201	19	-9.27	31,422	16	19.93	31,266	19	-0.50	28,484	19	-8.90	31,910	19	12.03
米原市	33,527	11	-2.88	35,674	8	6.40	35,446	12	-0.64	37,062	10	4.56	39,102	9	5.50
高島市	29,802	17	-1.15	30,894	17	3.66	31,605	18	2.30	33,012	16	4.45	34,741	15	5.24
市計	34,105		2.95	35,096		2.91	36,258		3.31	37,144		2.44	38,060		2.47
町計	32,161		3.38	33,402		3.86	34,161		2.27	34,381		0.64	35,589		3.51
市町計	33,985		2.94	34,996		2.97	36,123		3.22	36,964		2.33	37,908		2.55
医師国保	56,828		3.02	66,009		16.16	60,515		-8.32	73,064		20.74	60,161		-17.66
県計	34,054		3.00	35,076		3.00	36,169		3.12	37,048		2.43	37,973		2.50
大津圏域	35,030		4.95	35,572		1.55	36,704		3.18	37,463		2.07	38,625		3.10
湖南圏域	35,585		3.59	37,301		4.82	38,907		4.31	39,169		0.67	40,282		2.84
甲賀圏域	31,291		2.63	32,428		3.63	33,568		3.52	34,488		2.74	35,472		2.85
東近江圏域	32,580		-2.29	34,118		4.72	34,434		0.93	35,669		3.59	36,284		1.72
湖東圏域	33,881		7.55	33,613		-0.79	35,112		4.46	35,773		1.88	36,141		1.03
湖北圏域	35,803		2.94	36,724		2.57	38,115		3.79	39,264		3.01	40,338		2.74
湖西圏域	29,802		-1.15	30,894		3.66	31,605		2.30	33,012		4.45	34,741		5.24
全国															
市	31,393		3.90	32,133		2.36	33,010		2.73	33,770		2.30			
町村	29,158		3.36	29,853		2.38	30,666		2.72	31,387		2.35			
計	31,141		3.85	31,878		2.37	32,748		2.73	33,505		2.31			

全国計は国保組合を除く

23. 1日当り費用額（入院外）（一般）

保険者名	平成24年度			平成25年度			平成26年度			平成27年度			平成28年度		
	金額 円	順位	伸率 %	金額 円	順位	伸率 %	金額 円	順位	伸率 %	金額 円	順位	伸率 %	金額 円	順位	伸率 %
大津市	8,017	15	2.01	8,421	11	5.04	8,697	9	3.28	9,011	8	3.61	9,315	9	3.37
彦根市	7,524	19	1.66	7,711	19	2.49	7,882	18	2.22	8,262	19	4.82	8,436	19	2.11
長浜市	8,621	7	1.52	8,932	3	3.61	9,271	2	3.80	9,518	4	2.66	9,744	4	2.37
近江八幡市	8,184	13	1.70	8,487	10	3.70	8,522	12	0.41	8,647	16	1.47	8,983	14	3.89
東近江市	8,405	10	-0.23	8,702	7	3.53	8,979	5	3.18	9,390	5	4.58	9,574	6	1.96
草津市	9,116	2	0.74	9,314	1	2.17	9,551	1	2.54	10,069	1	5.42	10,245	1	1.75
守山市	7,811	18	1.93	7,994	17	2.34	8,504	13	6.38	8,774	13	3.17	9,006	13	2.64
栗東市	9,036	3	-3.77	8,892	4	-1.59	9,253	3	4.06	9,719	3	5.04	9,769	3	0.51
野洲市	7,932	16	4.44	7,917	18	-0.19	8,457	15	6.82	8,687	15	2.72	9,558	7	10.03
湖南市	8,507	8	-3.67	8,032	16	-5.58	8,319	16	3.57	8,738	14	5.04	9,007	12	3.08
甲賀市	9,373	1	0.66	8,537	9	-8.92	8,638	10	1.18	8,969	10	3.83	9,216	10	2.75
日野町	8,704	6	5.52	8,092	14	-7.03	8,164	17	0.89	8,834	11	8.21	8,838	15	0.05
竜王町	8,791	4	4.43	8,312	12	-5.45	7,746	19	-6.81	8,634	17	11.46	8,571	18	-0.73
愛荘町	8,314	12	-2.34	8,273	13	-0.49	8,595	11	3.89	8,819	12	2.61	8,602	16	-2.46
豊郷町	7,888	17	3.78	8,046	15	2.00	8,481	14	5.41	8,314	18	-1.97	8,573	17	3.12
甲良町	8,156	14	7.33	8,711	6	6.80	8,933	6	2.55	10,006	2	12.01	9,416	8	-5.90
多賀町	8,349	11	-1.17	8,687	8	4.05	8,698	8	0.13	8,980	9	3.24	10,134	2	12.85
米原市	8,790	5	1.33	9,078	2	3.28	9,167	4	0.98	9,161	7	-0.07	9,096	11	-0.71
高島市	8,466	9	2.46	8,798	5	3.92	8,890	7	1.05	9,236	6	3.89	9,656	5	4.55
市計	8,345		1.09	8,517		2.06	8,778		3.06	9,101		3.68	9,367		2.92
町計	8,411		2.79	8,306		-1.25	8,404		1.18	8,901		5.91	8,927		0.29
市町計	8,348		1.18	8,505		1.88	8,757		2.96	9,090		3.80	9,342		2.77
医師国保	10,305		7.48	10,267		-0.37	10,503		2.30	10,638		1.29	10,651		0.12
県計	8,362		1.23	8,517		1.85	8,769		2.96	9,102		3.80	9,352		2.75
大津圏域	8,017		2.01	8,421		5.04	8,697		3.28	9,011		3.61	9,315		3.37
湖南圏域	8,561		0.72	8,651		1.05	9,036		4.45	9,426		4.32	9,715		3.07
甲賀圏域	9,059		-0.90	8,353		-7.79	8,520		2.00	8,882		4.25	9,137		2.87
東近江圏域	8,367		1.21	8,546		2.14	8,670		1.45	9,021		4.05	9,232		2.34
湖東圏域	7,713		1.49	7,908		2.53	8,111		2.57	8,477		4.51	8,620		1.69
湖北圏域	8,661		1.46	8,966		3.52	9,247		3.13	9,434		2.02	9,593		1.69
湖西圏域	8,466		2.46	8,798		3.92	8,890		1.05	9,236		3.89	9,656		4.55
全国															
市	8,133		2.29	8,380		3.04	8,598		2.60	8,943		4.01			
町村	8,575		2.29	8,837		3.06	9,064		2.57	9,417		3.89			
計	8,174		2.29	8,422		3.03	8,641		2.60	8,987		4.00			

全国計は国保組合を除く

24. 1日当り費用額（歯科）（一般）

保険者名	平成24年度				平成25年度				平成26年度				平成27年度				平成28年度			
	金額 円	順位	伸率 %		金額 円	順位	伸率 %		金額 円	順位	伸率 %		金額 円	順位	伸率 %		金額 円	順位	伸率 %	
大津市	6,229	10	3.06		6,272	9	0.69		6,342	11	1.12		6,458	10	1.83		6,614	10	2.42	
彦根市	6,198	11	4.33		6,178	12	-0.32		6,187	14	0.15		6,296	15	1.76		6,569	13	4.34	
長浜市	6,482	2	3.17		6,548	4	1.02		6,693	3	2.21		6,686	4	-0.10		6,810	5	1.85	
近江八幡市	5,997	16	1.15		5,922	17	-1.25		6,076	17	2.60		6,101	16	0.41		6,218	17	1.92	
東近江市	6,379	6	1.00		6,484	7	1.65		6,429	8	-0.85		6,571	7	2.21		6,734	6	2.48	
草津市	6,169	12	2.31		6,170	13	0.02		6,371	10	3.26		6,384	12	0.20		6,602	11	3.41	
守山市	6,559	1	4.76		6,527	5	-0.49		6,706	2	2.74		6,806	1	1.49		6,894	2	1.29	
栗東市	6,030	15	2.74		6,135	14	1.74		6,481	6	5.64		6,493	9	0.19		6,591	12	1.51	
野洲市	6,301	9	2.71		6,295	8	-0.10		6,408	9	1.80		6,674	5	4.15		6,698	8	0.36	
湖南市	6,324	7	0.93		6,252	10	-1.14		6,438	7	2.98		6,406	11	-0.50		6,658	9	3.93	
甲賀市	6,154	13	3.52		6,073	15	-1.32		6,169	15	1.58		6,331	13	2.63		6,503	14	2.72	
日野町	6,383	5	2.10		6,519	6	2.13		6,548	5	0.44		6,722	3	2.66		6,888	3	2.47	
竜王町	6,441	4	0.00		6,691	2	3.88		6,818	1	1.90		6,755	2	-0.92		7,042	1	4.25	
愛荘町	5,981	17	-3.81		6,028	16	0.79		6,314	12	4.74		6,538	8	3.55		6,701	7	2.49	
豊郷町	6,319	8	-3.79		6,701	1	6.05		6,309	13	-5.85		6,071	18	-3.77		6,230	16	2.62	
甲良町	5,844	19	3.07		5,638	19	-3.52		5,840	19	3.58		5,855	19	0.26		5,797	19	-0.99	
多賀町	5,925	18	0.44		5,826	18	-1.67		5,919	18	1.60		6,086	17	2.82		6,427	15	5.60	
米原市	6,067	14	-1.24		6,207	11	2.31		6,135	16	-1.16		6,304	14	2.75		6,170	18	-2.13	
高島市	6,480	3	0.40		6,580	3	1.54		6,686	4	1.61		6,643	6	-0.64		6,871	4	3.43	
市計	6,259		2.52		6,282		0.37		6,386		1.66		6,468		1.28		6,622		2.38	
町計	6,185		-0.21		6,279		1.52		6,370		1.45		6,463		1.46		6,643		2.79	
市町計	6,255		2.39		6,282		0.43		6,385		1.64		6,468		1.30		6,623		2.40	
医師国保	6,079		-1.98		6,054		-0.41		6,411		5.90		6,400		-0.17		6,676		4.31	
県計	6,253		2.34		6,280		0.43		6,385		1.67		6,467		1.28		6,624		2.43	
大津圏域	6,229		3.06		6,272		0.69		6,342		1.12		6,458		1.83		6,614		2.42	
湖南圏域	6,256		3.06		6,270		0.22		6,480		3.35		6,557		1.19		6,688		2.00	
甲賀圏域	6,217		2.57		6,140		-1.24		6,273		2.17		6,361		1.40		6,563		3.18	
東近江圏域	6,238		1.12		6,281		0.69		6,325		0.70		6,417		1.45		6,572		2.42	
湖東圏域	6,147		2.72		6,143		-0.07		6,173		0.49		6,275		1.65		6,516		3.84	
湖北圏域	6,376		2.05		6,463		1.36		6,554		1.41		6,591		0.56		6,646		0.83	
湖西圏域	6,480		0.40		6,580		1.54		6,686		1.61		6,643		-0.64		6,871		3.43	
全国																				
市	6,477		1.70		6,490		0.20		6,601		1.71		6,685		1.27					
町村	6,603		1.09		6,594		-0.14		6,708		1.73		6,756		0.72					
計	6,488		1.63		6,499		0.17		6,610		1.71		6,691		1.23					

全国計は国保組合を除く

25. 1日当り費用額（診療費計）（一般）

保険者名	平成24年度			平成25年度			平成26年度			平成27年度			平成28年度		
	金額 円	順位	伸率 %	金額 円	順位	伸率 %	金額 円	順位	伸率 %	金額 円	順位	伸率 %	金額 円	順位	伸率 %
大津市	12,348	13	4.40	12,760	7	3.34	13,227	9	3.66	13,577	10	2.65	13,897	7	2.36
彦根市	11,706	18	5.75	11,648	19	-0.50	11,898	19	2.15	12,533	19	5.34	12,557	18	0.19
長浜市	12,943	4	3.79	13,341	5	3.08	13,795	4	3.40	14,090	2	2.14	14,260	4	1.21
近江八幡市	11,776	16	-1.32	12,243	17	3.97	12,504	18	2.13	12,986	16	3.85	13,503	14	3.98
東近江市	12,561	9	-0.75	12,748	9	1.49	13,407	7	5.17	13,901	3	3.68	14,454	2	3.98
草津市	12,753	6	1.11	13,476	4	5.67	13,966	1	3.64	14,343	1	2.70	14,677	1	2.33
守山市	11,732	17	1.51	12,269	14	4.58	12,675	16	3.31	13,000	15	2.56	13,546	13	4.20
栗東市	12,531	11	-1.31	12,702	10	1.36	13,149	10	3.52	13,408	12	1.97	14,071	5	4.94
野洲市	12,553	10	7.11	12,253	16	-2.39	13,072	11	6.68	12,732	18	-2.60	13,487	16	5.93
湖南市	12,674	7	-1.65	12,261	15	-3.26	12,790	14	4.31	13,417	11	4.90	13,866	8	3.35
甲賀市	13,124	2	2.14	12,916	6	-1.58	13,345	8	3.32	13,350	13	0.04	13,792	10	3.31
日野町	12,913	5	10.77	11,807	18	-8.57	12,704	15	7.60	13,602	9	7.07	13,331	17	-1.99
竜王町	13,045	3	2.68	13,509	3	3.56	12,601	17	-6.72	13,145	14	4.32	13,488	15	2.61
愛荘町	13,202	1	2.85	12,596	13	-4.59	13,824	3	9.75	13,604	8	-1.59	13,834	9	1.69
豊郷町	12,152	15	6.47	12,755	8	4.96	13,862	2	8.68	13,805	6	-0.41	12,464	19	-9.71
甲良町	11,499	19	6.28	12,680	11	10.27	13,414	6	5.79	13,826	5	3.07	13,902	6	0.55
多賀町	12,362	12	-2.21	13,573	1	9.80	13,042	12	-3.91	13,766	7	5.55	14,396	3	4.58
米原市	12,661	8	-1.08	13,549	2	7.01	13,454	5	-0.70	13,872	4	3.11	13,612	12	-1.87
高島市	12,226	14	0.42	12,659	12	3.54	12,843	13	1.45	12,944	17	0.79	13,691	11	5.77
市計	12,415		2.26	12,709		2.37	13,144		3.42	13,480		2.56	13,856		2.79
町計	12,667		5.29	12,646		-0.17	13,205		4.42	13,604		3.02	13,563		-0.30
市町計	12,429		2.42	12,705		2.22	13,147		3.48	13,487		2.59	13,839		2.61
医師国保	12,617		12.16	12,672		0.44	11,648		-8.08	12,858		10.39	12,815		-0.33
県計	12,430		2.48	12,705		2.21	13,137		3.40	13,483		2.63	13,832		2.59
大津圏域	12,348		4.40	12,760		3.34	13,227		3.66	13,577		2.65	13,897		2.36
湖南圏域	12,426		1.77	12,818		3.15	13,341		4.08	13,553		1.59	14,070		3.81
甲賀圏域	12,967		0.82	12,687		-2.16	13,145		3.61	13,374		1.74	13,820		3.33
東近江圏域	12,326		0.24	12,507		1.47	12,960		3.62	13,493		4.11	13,944		3.34
湖東圏域	11,921		5.00	11,987		0.55	12,399		3.44	12,884		3.91	12,895		0.09
湖北圏域	12,875		2.59	13,391		4.01	13,713		2.40	14,037		2.36	14,104		0.48
湖西圏域	12,226		0.42	12,659		3.54	12,843		1.45	12,944		0.79	13,691		5.77
全国															
市	11,855		2.95	12,152		2.51	12,462		2.55	12,869		3.27			
町村	12,537		2.56	12,848		2.48	13,179		2.58	13,568		2.95			
計	11,920		2.91	12,218		2.50	12,530		2.55	12,935		3.23			

全国計は国保組合を除く

26. 受診率（年間被保険者100人当たり受診件数）（入院）（退職者）

保険者名	平成24年度			平成25年度			平成26年度			平成27年度			平成28年度		
	%	順位	前年差	%	順位	前年差	%	順位	前年差	%	順位	前年差	%	順位	前年差
大津市	18.999	10	-2.854	19.513	7	0.514	17.297	7	-2.216	15.014	8	-2.283	22.783	9	7.769
彦根市	17.647	15	6.665	18.623	8	0.976	15.325	13	-3.298	9.074	15	-6.251	16.033	15	6.959
長浜市	18.179	13	-18.001	15.899	14	-2.280	16.999	10	1.100	13.838	10	-3.161	21.719	11	7.881
近江八幡市	18.965	11	-1.185	16.169	12	-2.796	19.346	6	3.177	13.748	11	-5.598	22.671	10	8.923
東近江市	24.198	4	0.097	20.364	5	-3.834	17.023	9	-3.341	12.958	12	-4.065	21.382	13	8.424
草津市	17.712	14	-3.028	16.445	11	-1.267	12.910	16	-3.535	9.351	14	-3.559	17.014	14	7.663
守山市	15.833	18	1.258	11.712	18	-4.121	13.947	15	2.235	12.542	13	-1.405	21.595	12	9.053
栗東市	18.654	12	2.728	14.794	17	-3.860	17.080	8	2.286	8.178	16	-8.902	14.667	16	6.489
野洲市	22.601	5	2.021	17.647	9	-4.954	14.689	14	-2.958	17.724	5	3.035	27.806	6	10.082
湖南市	19.633	7	-1.084	21.301	4	1.668	15.455	12	-5.846	14.080	9	-1.375	24.747	7	10.667
甲賀市	19.602	8	-5.311	19.914	6	0.312	20.520	3	0.606	17.570	6	-2.950	28.743	5	11.173
日野町	17.463	16	-4.453	16.033	13	-1.430	12.146	18	-3.887	7.046	17	-5.100	11.982	17	4.936
竜王町	14.785	19	-7.376	15.727	15	0.942	12.687	17	-3.040	1.778	19	-10.909	3.226	19	1.448
愛荘町	25.417	2	1.335	24.879	2	-0.538	23.599	2	-1.280	22.222	3	-1.377	38.095	3	15.873
豊郷町	16.949	17	1.292	31.081	1	14.132	25.862	1	-5.219	27.273	1	1.411	45.283	1	18.010
甲良町	27.389	1	6.679	7.742	19	-19.647	7.143	19	-0.599	4.854	18	-2.289	7.353	18	2.499
多賀町	25.292	3	-3.224	17.521	10	-7.771	19.355	5	1.834	26.277	2	6.922	42.857	2	16.580
米原市	19.119	9	0.424	14.929	16	-4.190	16.467	11	1.538	15.719	7	-0.748	24.416	8	8.697
高島市	22.362	6	0.214	23.770	3	1.408	19.846	4	-3.924	21.045	4	1.199	31.303	4	10.258
市計	19.394		-2.684	18.085		-1.309	16.891		-1.194	13.984		-2.907	22.701		8.717
町計	20.445		-2.116	18.595		-1.850	16.285		-2.310	12.862		-3.423	21.789		8.927
市町計	19.472		-2.642	18.122		-1.350	16.849		-1.273	13.904		-2.945	22.639		8.735
大津圏域	18.999		-2.854	19.513		0.514	17.297		-2.216	15.014		-2.283	22.783		7.769
湖南圏域	18.332		0.007	15.175		-3.157	14.259		-0.916	11.730		-2.529	20.314		8.584
甲賀圏域	19.613		-3.716	20.426		0.813	18.718		-1.708	16.392		-2.326	27.457		11.065
東近江圏域	20.837		-1.448	18.122		-2.715	16.986		-1.136	11.746		-5.240	19.571		7.825
湖東圏域	20.307		5.087	19.647		-0.660	17.041		-2.606	13.220		-3.821	22.780		9.560
湖北圏域	18.410		-13.385	15.674		-2.736	16.880		1.206	14.269		-2.611	22.342		8.073
湖西圏域	22.362		0.214	23.770		1.408	19.846		-3.924	21.045		1.199	31.303		10.258
全国															
市	23.674		0.244	23.301		-0.373	23.072		-0.229	23.643		0.571			
町村	24.158		0.852	23.577		-0.581	23.354		-0.223	24.355		1.001			
計	23.730		0.314	23.334		-0.396	23.106		-0.228	23.728		0.622			

27. 受診率（年間被保険者100人当たり受診件数）（入院外）（退職者）

保険者名	平成24年度			平成25年度			平成26年度			平成27年度			平成28年度		
	%	順位	前年差	%	順位	前年差	%	順位	前年差	%	順位	前年差	%	順位	前年差
大津市	972.615	2	26.130	956.270	3	-16.345	905.558	8	-50.712	964.097	2	58.539	935.425	6	-28.672
彦根市	924.844	4	19.038	916.059	6	-8.785	931.780	6	15.721	948.363	5	16.583	935.537	5	-12.826
長浜市	908.159	6	10.995	913.415	7	5.256	905.909	7	-7.506	937.382	7	31.473	937.031	4	-0.351
近江八幡市	864.121	9	-10.010	868.958	12	4.837	850.886	12	-18.072	852.260	14	1.374	874.689	11	22.429
東近江市	850.412	14	-16.100	827.733	15	-22.679	846.410	14	18.677	861.846	12	15.436	874.622	12	12.776
草津市	875.369	8	1.408	882.377	11	7.008	859.961	11	-22.416	895.611	8	35.650	915.451	7	19.840
守山市	933.611	3	-23.541	951.201	4	17.590	933.333	5	-17.868	952.881	3	19.548	1,017.704	2	64.823
栗東市	833.741	16	16.081	888.098	9	54.357	886.915	9	-1.183	858.922	13	-27.993	861.000	13	2.078
野洲市	981.365	1	46.823	989.631	1	8.266	996.592	2	6.961	1,010.732	1	14.140	1,022.704	1	11.972
湖南市	809.549	17	1.090	792.683	17	-16.866	824.463	15	31.780	823.563	15	-0.900	834.596	15	11.033
甲賀市	834.877	15	38.268	829.515	14	-5.362	811.532	17	-17.983	784.846	18	-26.686	774.970	17	-9.876
日野町	793.134	18	27.677	786.116	19	-7.018	798.381	19	12.265	810.298	17	11.917	745.622	18	-64.676
竜王町	857.796	12	37.851	883.680	10	25.884	866.418	10	-17.262	864.000	11	-2.418	904.032	9	40.032
愛荘町	726.250	19	-34.770	792.512	18	66.262	813.274	16	20.762	812.302	16	-0.972	831.973	16	19.671
豊郷町	915.254	5	47.072	982.432	2	67.178	950.862	3	-31.570	948.864	4	-1.998	1,013.208	3	64.344
甲良町	881.529	7	-32.080	916.774	5	35.245	1,017.460	1	100.686	874.757	9	-142.703	911.765	8	37.008
多賀町	860.700	11	33.356	826.496	16	-34.204	798.387	18	-28.109	767.883	19	-30.504	730.952	19	-36.931
米原市	862.963	10	47.384	831.504	13	-31.459	847.676	13	16.172	865.385	10	17.709	878.961	10	13.576
高島市	854.271	13	-13.256	906.871	8	52.600	936.952	4	30.081	945.198	6	8.246	842.437	14	-102.761
市計	898.706		11.456	896.283		-2.423	886.223		-10.060	907.367		21.144	904.678		-2.689
町計	814.340		12.491	835.922		21.582	843.231		7.309	832.112		-11.119	827.273		-4.839
市町計	892.476		11.552	891.968		-0.508	883.272		-8.696	902.017		18.745	899.389		-2.628
大津圏域	972.615		26.130	956.270		-16.345	905.558		-50.712	964.097		58.539	935.425		-28.672
湖南圏域	903.208		4.998	921.789		18.581	911.690		-10.099	928.581		16.891	959.371		30.790
甲賀圏域	825.718		24.635	815.927		-9.791	816.133		0.206	797.915		-18.218	794.151		-3.764
東近江圏域	848.774		-4.083	840.621		-8.153	843.688		3.067	852.827		9.139	861.905		9.078
湖東圏域	879.768		4.516	890.506		10.738	907.971		17.465	908.005		0.034	904.284		-3.721
湖北圏域	897.047		20.344	894.427		-2.620	892.855		-1.572	920.867		28.012	923.604		2.737
湖西圏域	854.271		-13.256	906.871		52.600	936.952		30.081	945.198		8.246	842.437		-102.761
全国															
市	950.722		9.860	940.711		-10.011	937.203		-3.508	952.725		1.656			
町村	920.495		8.607	919.887		-0.608	914.383		-5.504	923.685		1.017			
計	947.202		9.681	938.264		-8.938	934.478		-3.786	949.236		1.579			

28. 受診率（年間被保険者100人当たり受診件数）（歯科）（退職者）

保険者名	平成24年度			平成25年度			平成26年度			平成27年度			平成28年度		
	%	順位	前年差	%	順位	前年差	%	順位	前年差	%	順位	前年差	%	順位	前年差
大津市	218.547	5	0.301	216.682	6	-1.865	218.386	7	1.704	237.613	5	19.227	211.840	9	-25.773
彦根市	184.043	15	0.347	179.150	16	-4.893	215.395	11	36.245	212.909	9	-2.486	210.909	10	-2.000
長浜市	201.991	8	2.187	207.055	10	5.064	200.230	16	-6.825	208.810	12	8.580	209.453	11	0.643
近江八幡市	199.949	9	6.042	204.845	11	4.896	216.349	8	11.504	212.994	8	-3.355	219.099	7	6.105
東近江市	207.613	7	-11.330	209.960	9	2.347	215.835	10	5.875	233.115	6	17.280	236.285	6	3.170
草津市	195.434	12	-1.825	202.100	12	6.666	206.946	13	4.846	211.832	10	4.886	197.743	16	-14.089
守山市	224.514	3	-4.163	235.210	2	10.696	230.965	4	-4.245	231.638	7	0.673	266.148	2	34.510
栗東市	217.839	6	-1.988	224.249	5	6.410	229.752	5	5.503	207.621	13	-22.131	216.000	8	8.379
野洲市	197.325	10	-6.664	211.765	8	14.440	200.705	15	-11.060	209.919	11	9.214	207.908	12	-2.011
湖南市	219.022	4	1.674	229.593	3	10.571	248.106	2	18.513	263.793	2	15.687	258.081	3	-5.712
甲賀市	228.992	2	7.557	236.930	1	7.938	255.964	1	19.034	246.779	4	-9.185	256.766	4	9.987
日野町	230.896	1	-8.291	229.091	4	-1.805	245.344	3	16.253	270.190	1	24.846	267.742	1	-2.448
竜王町	190.591	13	8.320	201.187	13	10.596	227.239	6	26.052	205.778	14	-21.461	204.839	14	-0.939
愛荘町	169.167	16	23.045	179.227	15	10.060	170.796	17	-8.431	186.905	17	16.109	200.000	15	13.095
豊郷町	151.412	18	-23.841	168.919	18	17.507	166.379	18	-2.540	169.318	18	2.939	167.925	19	-1.393
甲良町	147.771	19	8.718	178.710	17	30.939	215.873	9	37.163	158.252	19	-57.621	169.118	18	10.866
多賀町	164.591	17	8.341	155.983	19	-8.608	161.290	19	5.307	191.971	15	30.681	191.667	17	-0.304
米原市	196.797	11	10.916	186.389	14	-10.408	201.062	14	14.673	187.124	16	-13.938	207.532	13	20.408
高島市	188.275	14	-6.979	211.885	7	23.610	213.816	12	1.931	246.893	3	33.077	238.655	5	-8.238
市計	208.471		0.263	212.676		4.205	218.795		6.119	226.162		7.367	223.495		-2.667
町計	188.878		3.765	195.351		6.473	206.998		11.647	213.458		6.460	215.584		2.126
市町計	207.024		0.527	211.438		4.414	217.985		6.547	225.259		7.274	222.954		-2.305
大津圏域	218.547		0.301	216.682		-1.865	218.386		1.704	237.613		19.227	211.840		-25.773
湖南圏域	207.051		-3.340	216.313		9.262	216.050		-0.263	216.397		0.347	222.783		6.386
甲賀圏域	225.387		5.495	234.223		8.836	253.168		18.945	252.522		-0.646	257.189		4.667
東近江圏域	206.565		-3.651	209.871		3.306	220.078		10.207	228.769		8.691	232.025		3.256
湖東圏域	175.197		2.398	176.284		1.087	201.283		24.999	201.455		0.172	202.194		0.739
湖北圏域	200.714		4.401	202.265		1.551	200.417		-1.848	203.836		3.419	209.009		5.173
湖西圏域	188.275		-6.979	211.885		23.610	213.816		1.931	246.893		33.077	238.655		-8.238
全国															
市	213.647		4.737	215.489		1.842	221.277		5.788	226.569		2.392			
町村	191.683		5.793	196.071		4.388	201.079		5.008	205.623		2.260			
計	211.090		4.834	213.208		2.118	218.865		5.657	224.052		2.370			

29. 受診率（年間被保険者100人当たり受診件数）（診療費計）（退職者）

保険者名	平成24年度			平成25年度			平成26年度			平成27年度			平成28年度		
	%	順位	前年差	%	順位	前年差	%	順位	前年差	%	順位	前年差	%	順位	前年差
大津市	1,213.274	1	26.310	1,194.227	3	-19.047	1,147.088	7	-47.139	1,225.894	2	78.806	1,170.047	4	-55.847
彦根市	1,123.091	5	18.011	1,114.238	9	-8.853	1,166.667	5	52.429	1,181.572	5	14.905	1,162.479	6	-19.093
長浜市	1,146.377	4	28.548	1,138.920	6	-7.457	1,124.559	9	-14.361	1,168.243	6	43.684	1,168.203	5	-0.040
近江八幡市	1,083.393	9	-3.619	1,094.648	12	11.255	1,086.785	14	-7.863	1,091.996	12	5.211	1,116.460	10	24.464
東近江市	1,081.481	10	-28.540	1,061.498	14	-19.983	1,086.163	15	24.665	1,118.390	9	32.227	1,132.289	7	13.899
草津市	1,091.744	6	-2.317	1,104.150	10	12.406	1,087.942	13	-16.208	1,126.240	8	38.298	1,130.208	8	3.968
守山市	1,173.125	3	-33.825	1,203.529	2	30.404	1,177.982	4	-25.547	1,202.486	4	24.504	1,305.447	1	102.961
栗東市	1,066.565	13	8.060	1,132.703	7	66.138	1,134.986	8	2.283	1,089.591	13	-45.395	1,091.667	14	2.076
野洲市	1,199.631	2	43.874	1,225.823	1	26.192	1,218.096	2	-7.727	1,240.976	1	22.880	1,258.418	2	17.442
湖南市	1,050.649	17	6.061	1,043.171	15	-7.478	1,099.386	11	56.215	1,109.052	10	9.666	1,117.424	9	8.372
甲賀市	1,088.663	7	46.489	1,087.975	13	-0.688	1,091.181	12	3.206	1,058.199	16	-32.982	1,060.479	17	2.280
日野町	1,046.567	18	19.716	1,034.545	17	-12.022	1,063.360	17	28.815	1,096.748	11	33.388	1,025.346	18	-71.402
竜王町	1,069.892	12	43.576	1,101.187	11	31.295	1,113.433	10	12.246	1,084.889	14	-28.544	1,112.097	12	27.208
愛荘町	920.000	19	-4.082	1,001.208	19	81.208	1,014.454	18	13.246	1,030.952	18	16.498	1,070.068	16	39.116
豊郷町	1,084.181	8	15.494	1,171.622	4	87.441	1,156.897	6	-14.725	1,152.273	7	-4.624	1,226.415	3	74.142
甲良町	1,051.592	16	-24.148	1,123.226	8	71.634	1,242.857	1	119.631	1,041.748	17	-201.109	1,088.235	15	46.487
多賀町	1,053.696	15	41.977	1,010.256	18	-43.440	981.720	19	-28.536	986.131	19	4.411	965.476	19	-20.655
米原市	1,078.979	11	59.894	1,038.858	16	-40.121	1,066.799	16	27.941	1,073.244	15	6.445	1,110.909	13	37.665
高島市	1,064.824	14	-20.272	1,143.547	5	78.723	1,178.838	3	35.291	1,217.655	3	38.817	1,112.395	11	-105.260
市計	1,129.699		13.140	1,129.863		0.164	1,126.455		-3.408	1,156.373		29.918	1,150.873		-5.500
町計	1,026.313		16.974	1,054.094		27.781	1,073.250		19.156	1,066.780		-6.470	1,064.646		-2.134
市町計	1,122.065		13.448	1,124.447		2.382	1,122.802		-1.645	1,150.003		27.201	1,144.981		-5.022
大津圏域	1,213.274		26.310	1,194.227		-19.047	1,147.088		-47.139	1,225.894		78.806	1,170.047		-55.847
湖南圏域	1,128.662		-0.950	1,158.157		29.495	1,146.288		-11.869	1,164.582		18.294	1,202.469		37.887
甲賀圏域	1,074.917		31.832	1,071.446		-3.471	1,094.101		22.655	1,075.364		-18.737	1,078.798		3.434
東近江圏域	1,077.061		-8.259	1,072.277		-4.784	1,085.460		13.183	1,104.711		19.251	1,113.501		8.790
湖東圏域	1,073.099		7.250	1,089.067		15.968	1,131.150		42.083	1,132.019		0.869	1,129.258		-2.761
湖北圏域	1,129.806		36.741	1,115.725		-14.081	1,111.611		-4.114	1,146.452		34.841	1,154.955		8.503
湖西圏域	1,064.824		-20.272	1,143.547		78.723	1,178.838		35.291	1,217.655		38.817	1,112.395		-105.260
全国															
市	1,188.043		14.841	1,179.501		-8.542	1,181.552		2.051	1,202.936		1.810			
町村	1,136.336		15.252	1,139.536		3.200	1,138.815		-0.721	1,153.663		1.304			
計	1,182.022		14.829	1,174.806		-7.216	1,176.449		1.643	1,197.017		1.748			

30. 1件当り日数（入院）（退職者）

保険者名	平成24年度			平成25年度			平成26年度			平成27年度			平成28年度		
	日数	順位	前年差	日数	順位	前年差	日数	順位	前年差	日数	順位	前年差	日数	順位	前年差
大津市	13.95	14	-0.29	14.19	9	0.24	13.72	7	-0.47	13.75	10	0.03	13.81	9	0.06
彦根市	15.03	6	0.56	12.96	15	-2.07	14.00	6	1.04	13.59	11	-0.41	15.05	6	1.46
長浜市	7.99	19	-6.31	12.56	16	4.57	12.30	14	-0.26	14.19	7	1.89	12.08	15	-2.11
近江八幡市	14.35	12	0.83	16.38	1	2.03	12.43	13	-3.95	14.77	6	2.34	13.89	8	-0.88
東近江市	14.39	11	0.35	15.22	6	0.83	14.71	5	-0.51	14.06	8	-0.65	12.77	12	-1.29
草津市	14.67	10	-0.33	13.55	13	-1.12	12.62	12	-0.93	12.03	14	-0.59	12.41	14	0.38
守山市	13.85	15	-0.69	9.85	19	-4.00	10.06	18	0.21	11.28	17	1.22	13.11	10	1.83
栗東市	12.45	16	-3.46	14.72	7	2.27	11.35	17	-3.37	11.99	15	0.64	12.45	13	0.46
野洲市	12.25	17	-0.99	14.50	8	2.25	13.24	10	-1.26	12.52	13	-0.72	12.79	11	0.27
湖南市	14.92	7	1.10	15.35	4	0.43	12.97	11	-2.38	11.86	16	-1.11	11.76	16	-0.10
甲賀市	14.77	8	-0.89	13.62	12	-1.15	15.16	4	1.54	16.69	4	1.53	19.10	3	2.41
日野町	16.60	4	0.25	13.93	10	-2.67	13.64	8	-0.29	13.17	12	-0.47	9.88	17	-3.29
竜王町	14.68	9	-2.53	10.07	18	-4.61	11.49	16	1.42	9.68	18	-1.81	5.00	19	-4.68
愛荘町	19.41	1	3.47	13.10	14	-6.31	15.35	3	2.25	20.10	2	4.75	16.48	5	-3.62
豊郷町	16.13	5	-0.59	15.77	2	-0.36	13.48	9	-2.29	20.47	1	6.99	22.96	1	2.49
甲良町	10.37	18	-1.32	10.30	17	-0.07	7.17	19	-3.13	9.22	19	2.05	7.20	18	-2.02
多賀町	18.52	2	0.80	15.29	5	-3.23	16.17	1	0.88	15.92	5	-0.25	19.94	2	4.02
米原市	17.28	3	1.29	15.51	3	-1.77	11.90	15	-3.61	13.98	9	2.08	14.69	7	0.71
高島市	13.98	13	0.31	13.85	11	-0.13	15.85	2	2.00	18.35	3	2.50	17.85	4	-0.50
市計	13.13		-1.32	14.05		0.92	13.47		-0.58	14.06		0.59	14.19		0.13
町計	16.77		0.47	13.18		-3.59	13.87		0.69	16.05		2.18	16.59		0.54
市町計	13.41		-1.18	13.99		0.58	13.50		-0.49	14.20		0.70	14.35		0.15
大津圏域	13.95		-0.29	14.19		0.24	13.72		-0.47	13.75		0.03	13.81		0.06
湖南圏域	13.66		-1.09	13.17		-0.49	12.04		-1.13	11.92		-0.12	12.74		0.82
甲賀圏域	14.82		-0.25	14.25		-0.57	14.32		0.07	15.27		0.95	16.97		1.70
東近江圏域	14.68		0.26	15.22		0.54	13.72		-1.50	14.06		0.34	12.93		-1.13
湖東圏域	16.36		1.25	13.22		-3.14	14.25		1.03	15.67		1.42	16.92		1.25
湖北圏域	9.36		-5.31	13.32		3.96	12.21		-1.11	14.14		1.93	12.74		-1.40
湖西圏域	13.98		0.31	13.85		-0.13	15.85		2.00	18.35		2.50	17.85		-0.50
全国															
市	14.67		-0.17	14.63		-0.04	14.49		-0.14	14.45		-0.04			
町村	14.56		-0.06	14.40		-0.16	14.27		-0.13	14.25		-0.02			
計	14.66		-0.16	14.61		-0.05	14.46		-0.15	14.42		-0.04			

3 1. 1 件当り日数 （入院外） （退職者）

保険者名	平成24年度			平成25年度			平成26年度			平成27年度			平成28年度		
	日数	順位	前年差	日数	順位	前年差	日数	順位	前年差	日数	順位	前年差	日数	順位	前年差
大津市	1.59	11	-0.02	1.58	11	-0.01	1.58	9	0.00	1.56	10	-0.02	1.53	11	-0.03
彦根市	1.59	11	-0.03	1.57	12	-0.02	1.54	14	-0.03	1.64	4	0.10	1.63	2	-0.01
長浜市	1.61	8	-0.04	1.50	15	-0.11	1.52	15	0.02	1.51	15	-0.01	1.49	14	-0.02
近江八幡市	1.51	16	-0.04	1.50	15	-0.01	1.55	12	0.05	1.50	16	-0.05	1.50	13	0.00
東近江市	1.55	15	-0.01	1.59	9	0.04	1.64	6	0.05	1.63	5	-0.01	1.58	7	-0.05
草津市	1.66	3	0.01	1.65	4	-0.01	1.57	10	-0.08	1.53	12	-0.04	1.64	1	0.11
守山市	1.61	8	-0.02	1.66	3	0.05	1.59	8	-0.07	1.65	3	0.06	1.62	3	-0.03
栗東市	1.65	5	0.02	1.57	12	-0.08	1.66	3	0.09	1.60	8	-0.06	1.59	5	-0.01
野洲市	1.59	11	0.01	1.67	2	0.08	1.66	3	-0.01	1.69	1	0.03	1.60	4	-0.09
湖南市	1.61	8	-0.04	1.65	4	0.04	1.74	2	0.09	1.67	2	-0.07	1.58	7	-0.09
甲賀市	1.69	1	-0.06	1.63	6	-0.06	1.60	7	-0.03	1.62	6	0.02	1.59	5	-0.03
日野町	1.68	2	0.09	1.61	8	-0.07	1.66	3	0.05	1.59	9	-0.07	1.55	10	-0.04
竜王町	1.50	17	0.08	1.62	7	0.12	1.55	12	-0.07	1.53	12	-0.02	1.42	18	-0.11
愛荘町	1.48	19	0.01	1.49	17	0.01	1.48	17	-0.01	1.47	18	-0.01	1.51	12	0.04
豊郷町	1.62	6	-0.10	1.53	14	-0.09	1.37	19	-0.16	1.42	19	0.05	1.48	15	0.06
甲良町	1.50	17	-0.10	1.49	17	-0.01	1.52	15	0.03	1.52	14	0.00	1.40	19	-0.12
多賀町	1.57	14	0.01	1.70	1	0.13	1.84	1	0.14	1.62	6	-0.22	1.58	7	-0.04
米原市	1.62	6	-0.07	1.48	19	-0.14	1.46	18	-0.02	1.48	17	0.02	1.47	16	-0.01
高島市	1.66	3	-0.05	1.59	9	-0.07	1.57	10	-0.02	1.54	11	-0.03	1.43	17	-0.11
市計	1.61		-0.02	1.58		-0.03	1.58		0.00	1.58		0.00	1.55		-0.03
町計	1.57		0.02	1.58		0.01	1.58		0.00	1.53		-0.05	1.50		-0.03
市町計	1.60		-0.03	1.58		-0.02	1.58		0.00	1.57		-0.01	1.55		-0.02
大津圏域	1.59		-0.02	1.58		-0.01	1.58		0.00	1.56		-0.02	1.53		-0.03
湖南圏域	1.63		0.00	1.64		0.01	1.61		-0.03	1.61		0.00	1.62		0.01
甲賀圏域	1.66		-0.05	1.64		-0.02	1.65		0.01	1.63		-0.02	1.59		-0.04
東近江圏域	1.55		0.00	1.56		0.01	1.60		0.04	1.57		-0.03	1.54		-0.03
湖東圏域	1.57		-0.03	1.56		-0.01	1.54		-0.02	1.60		0.06	1.58		-0.02
湖北圏域	1.61		-0.05	1.50		-0.11	1.51		0.01	1.50		-0.01	1.49		-0.01
湖西圏域	1.66		-0.05	1.59		-0.07	1.57		-0.02	1.54		-0.03	1.43		-0.11
全国															
市	1.66		-0.04	1.63		-0.03	1.61		-0.02	1.60		-0.62			
町村	1.60		-0.03	1.57		-0.03	1.56		-0.01	1.54		-1.28			
計	1.65		-0.04	1.62		-0.03	1.60		-0.02	1.59		-0.63			

3 2. 1 件当り日数（歯科）（退職者）

保険者名	平成24年度			平成25年度			平成26年度			平成27年度			平成28年度		
	日数	順位	前年差	日数	順位	前年差	日数	順位	前年差	日数	順位	前年差	日数	順位	前年差
大津市	1.97	12	-0.06	1.93	11	-0.04	1.89	10	-0.04	1.87	9	-0.02	1.82	9	-0.05
彦根市	2.14	3	-0.07	2.13	3	-0.01	2.04	2	-0.09	1.96	3	-0.08	1.95	3	-0.01
長浜市	1.99	10	-0.09	1.91	13	-0.08	1.88	12	-0.03	1.87	9	-0.01	1.82	9	-0.05
近江八幡市	2.09	5	-0.08	1.99	8	-0.10	1.96	5	-0.03	1.94	4	-0.02	1.89	6	-0.05
東近江市	1.86	17	-0.11	1.85	17	-0.01	1.79	15	-0.06	1.81	14	0.02	1.71	14	-0.10
草津市	2.05	6	-0.02	2.01	7	-0.04	1.96	5	-0.05	1.94	4	-0.02	1.84	8	-0.10
守山市	1.89	15	-0.03	1.95	10	0.06	1.83	14	-0.12	1.78	16	-0.05	1.77	12	-0.01
栗東市	2.01	8	-0.04	1.88	16	-0.13	1.85	13	-0.03	1.86	12	0.01	1.75	13	-0.11
野洲市	1.95	13	-0.09	1.96	9	0.01	1.94	7	-0.02	1.88	8	-0.06	1.91	5	0.03
湖南市	1.86	17	-0.05	1.89	15	0.03	1.77	17	-0.12	1.73	18	-0.04	1.70	15	-0.03
甲賀市	1.81	19	-0.05	1.81	19	0.00	1.71	19	-0.10	1.63	19	-0.08	1.58	19	-0.05
日野町	1.89	15	-0.01	1.85	17	-0.04	1.89	10	0.04	1.80	15	-0.09	1.70	15	-0.10
竜王町	1.91	14	0.03	1.92	12	0.01	1.78	16	-0.14	1.74	17	-0.04	1.62	18	-0.12
愛荘町	2.05	6	-0.04	2.02	6	-0.03	1.98	4	-0.04	1.91	7	-0.07	1.69	17	-0.22
豊郷町	1.98	11	-0.25	2.21	2	0.23	1.74	18	-0.47	2.01	2	0.27	2.03	1	0.02
甲良町	2.00	9	-0.35	1.90	14	-0.10	2.26	1	0.36	1.87	9	-0.39	1.88	7	0.01
多賀町	2.16	1	-0.44	2.27	1	0.11	1.90	9	-0.37	1.92	6	0.02	1.95	3	0.03
米原市	2.15	2	-0.07	2.08	4	-0.07	2.02	3	-0.06	2.04	1	0.02	2.03	1	-0.01
高島市	2.11	4	-0.02	2.03	5	-0.08	1.92	8	-0.11	1.86	12	-0.06	1.82	9	-0.04
市計	1.97		-0.07	1.93		-0.04	1.88		-0.05	1.85		-0.03	1.80		-0.05
町計	1.97		-0.09	1.97		0.00	1.91		-0.06	1.84		-0.07	1.75		-0.09
市町計	1.97		-0.07	1.94		-0.03	1.88		-0.06	1.85		-0.03	1.79		-0.06
大津圏域	1.97		-0.06	1.93		-0.04	1.89		-0.04	1.87		-0.02	1.82		-0.05
湖南圏域	1.98		-0.04	1.96		-0.02	1.90		-0.06	1.87		-0.03	1.82		-0.05
甲賀圏域	1.83		-0.05	1.84		0.01	1.73		-0.11	1.67		-0.06	1.62		-0.05
東近江圏域	1.95		-0.07	1.90		-0.05	1.86		-0.04	1.84		-0.02	1.76		-0.08
湖東圏域	2.11		-0.12	2.11		0.00	2.02		-0.09	1.95		-0.07	1.91		-0.04
湖北圏域	2.03		-0.09	1.95		-0.08	1.92		-0.03	1.91		-0.01	1.87		-0.04
湖西圏域	2.11		-0.02	2.03		-0.08	1.92		-0.11	1.86		-0.06	1.82		-0.04
全国															
市	2.12		0.07	2.08		0.08	2.01		-0.07	1.97		-1.99			
町村	2.16		0.16	2.11		0.14	2.05		-0.06	2.00		-2.44			
計	2.13		0.09	2.08		0.08	2.02		-0.06	1.97		-2.48			

3 3. 1 件当り日数（診療費計）（退職者）

保険者名	平成24年度			平成25年度			平成26年度			平成27年度			平成28年度		
	日数	順位	前年差	日数	順位	前年差	日数	順位	前年差	日数	順位	前年差	日数	順位	前年差
大津市	1.89	10	-0.04	1.87	11	-0.02	1.89	9	0.02	1.86	12	-0.03	1.82	13	-0.04
彦根市	1.85	14	-0.05	1.85	15	0.00	1.84	12	-0.01	1.90	8	0.06	1.87	7	-0.03
長浜市	1.88	12	-0.09	1.76	19	-0.12	1.77	16	0.01	1.81	16	0.04	1.75	16	-0.06
近江八幡市	1.85	14	-0.02	1.88	10	0.03	1.83	14	-0.05	1.91	7	0.08	1.83	10	-0.08
東近江市	1.89	10	-0.03	1.95	4	0.06	1.95	5	0.00	1.92	6	-0.03	1.82	13	-0.10
草津市	1.98	7	-0.02	1.93	6	-0.05	1.86	10	-0.07	1.79	17	-0.07	1.83	10	0.04
守山市	1.82	18	-0.09	1.83	16	0.01	1.74	17	-0.09	1.82	13	0.08	1.84	9	0.02
栗東市	1.88	12	-0.12	1.87	11	-0.01	1.85	11	-0.02	1.87	11	0.02	1.77	15	-0.10
野洲市	1.83	17	0.00	1.97	3	0.14	1.90	8	-0.07	1.90	8	0.00	1.90	6	0.00
湖南市	1.94	8	0.01	1.98	2	0.04	2.02	2	0.04	1.88	10	-0.14	1.83	10	-0.05
甲賀市	2.01	4	-0.08	1.91	8	-0.10	1.92	7	0.01	2.00	4	0.08	2.06	4	0.06
日野町	2.05	3	0.07	1.90	9	-0.15	1.94	6	0.04	1.82	13	-0.12	1.69	17	-0.13
竜王町	1.84	16	-0.03	1.80	17	-0.04	1.78	15	-0.02	1.68	18	-0.10	1.46	19	-0.22
愛荘町	2.07	2	0.24	1.92	7	-0.15	1.98	3	0.06	2.12	1	0.14	2.07	3	-0.05
豊郷町	1.91	9	-0.25	1.87	11	-0.04	1.84	12	-0.03	2.07	2	0.23	2.35	2	0.28
甲良町	1.76	19	-0.16	1.77	18	0.01	1.70	19	-0.07	1.64	19	-0.06	1.52	18	-0.12
多賀町	2.12	1	-0.05	2.16	1	0.04	2.17	1	0.01	2.06	3	-0.11	2.47	1	0.41
米原市	2.00	5	-0.04	1.87	11	-0.13	1.74	17	-0.13	1.82	13	0.08	1.86	8	0.04
高島市	2.00	5	-0.03	1.94	5	-0.06	1.97	4	0.03	1.96	5	-0.01	1.98	5	0.02
市計	1.90		-0.05	1.88		-0.02	1.87		-0.01	1.88		0.01	1.85		-0.03
町計	1.99		0.02	1.90		-0.09	1.91		0.01	1.88		-0.03	1.86		-0.02
市町計	1.91		-0.04	1.88		-0.03	1.87		-0.01	1.88		0.01	1.85		-0.03
大津圏域	1.89		-0.04	1.87		-0.02	1.89		0.02	1.86		-0.03	1.82		-0.04
湖南圏域	1.89		-0.05	1.90		0.01	1.83		-0.07	1.83		0.00	1.84		0.01
甲賀圏域	1.99		-0.04	1.93		-0.06	1.95		0.02	1.96		0.01	1.99		0.03
東近江圏域	1.89		-0.02	1.91		0.02	1.90		-0.01	1.89		-0.01	1.79		-0.10
湖東圏域	1.91		-0.02	1.89		-0.02	1.87		-0.02	1.94		0.07	1.95		0.01
湖北圏域	1.91		-0.07	1.78		-0.13	1.76		-0.02	1.81		0.05	1.77		-0.04
湖西圏域	2.00		-0.03	1.94		-0.06	1.97		0.03	1.96		-0.01	1.98		0.02
全国															
市	2.00		0.18	1.97		-0.03	1.94		-0.03	1.92		-1.03			
町村	1.97		0.24	1.93		-0.04	1.91		-0.02	1.89		-1.05			
計	2.00		0.18	1.96		-0.04	1.93		-0.03	1.92		-0.52			

34. 1日当り費用額（入院）（退職者）

保険者名	平成24年度			平成25年度			平成26年度			平成27年度			平成28年度		
	金額 円	順位	伸率 %	金額 円	順位	伸率 %	金額 円	順位	伸率 %	金額 円	順位	伸率 %	金額 円	順位	伸率 %
大津市	40,416	9	-1.15	42,499	10	5.15	43,193	13	1.63	45,211	7	4.67	46,144	8	2.06
彦根市	43,648	5	8.27	46,032	6	5.46	47,977	8	4.23	46,316	6	-3.46	41,984	13	-9.35
長浜市	40,850	7	-9.93	46,570	5	14.00	44,823	12	-3.75	42,020	11	-6.25	42,806	12	1.87
近江八幡市	35,049	17	-3.69	35,017	18	-0.09	48,948	6	39.78	38,337	14	-21.68	43,114	10	12.46
東近江市	38,182	12	-5.88	34,432	19	-9.82	39,916	15	15.93	43,864	9	9.89	50,151	7	14.33
草津市	40,647	8	8.14	44,730	7	10.05	53,127	4	18.77	47,848	5	-9.94	51,232	6	7.07
守山市	42,382	6	0.09	50,582	3	19.35	67,897	1	34.23	59,876	2	-11.81	44,445	9	-25.77
栗東市	40,328	10	-2.32	43,451	9	7.74	48,060	7	10.61	44,907	8	-6.56	52,295	5	16.45
野洲市	47,299	2	8.33	41,911	11	-11.39	40,566	14	-3.21	39,340	13	-3.02	60,126	3	52.84
湖南市	37,032	15	-8.88	43,926	8	18.62	47,565	10	8.28	42,279	10	-11.11	53,249	4	25.95
甲賀市	37,718	13	4.66	38,790	13	2.84	37,374	17	-3.65	31,811	17	-14.88	29,624	16	-6.87
日野町	37,278	14	-6.40	40,292	12	8.09	45,408	11	12.70	39,360	12	-13.32	43,008	11	9.27
竜王町	44,406	4	45.18	69,693	1	56.95	51,505	5	-26.10	60,934	1	18.31	131,440	1	115.71
愛荘町	32,470	18	-18.83	35,502	17	9.34	47,702	9	34.36	32,827	15	-31.18	35,075	15	6.85
豊郷町	44,866	3	15.09	49,009	4	9.23	38,685	16	-21.07	30,595	18	-20.91	29,321	17	-4.16
甲良町	49,446	1	17.81	66,399	2	34.29	59,610	2	-10.22	51,867	3	-12.99	78,980	2	52.27
多賀町	27,514	19	-3.91	37,111	15	34.88	35,234	18	-5.06	26,926	19	-23.58	28,849	19	7.14
米原市	36,397	16	8.26	36,005	16	-1.08	53,284	3	47.99	48,685	4	-8.63	39,138	14	-19.61
高島市	38,465	11	3.28	37,341	14	-2.92	33,942	19	-9.10	32,360	16	-4.66	28,944	18	-10.56
市計	39,598		-1.00	41,094		3.78	44,215		7.59	42,115		-4.75	42,540		1.01
町計	36,345		0.05	44,010		21.09	44,926		2.08	35,638		-20.67	34,239		-3.93
市町計	39,291		-0.97	41,307		5.13	44,269		7.17	41,629		-5.96	41,909		0.67
大津圏域	40,416		-1.15	42,499		5.15	43,193		1.63	45,211		4.67	46,144		2.06
湖南圏域	42,266		4.81	44,707		5.78	51,658		15.55	48,386		-6.33	51,905		7.27
甲賀圏域	37,487		0.25	40,794		8.82	40,925		0.32	34,200		-16.43	34,368		0.49
東近江圏域	37,493		-2.35	36,330		-3.10	43,524		19.80	41,822		-3.91	47,155		12.75
湖東圏域	38,002		-1.25	43,901		15.52	45,974		4.72	39,111		-14.93	36,167		-7.53
湖北圏域	39,637		-6.82	43,427		9.56	46,644		7.41	43,461		-6.82	41,737		-3.97
湖西圏域	38,465		3.28	37,341		-2.92	33,942		-9.10	32,360		-4.66	28,944		-10.56
全国															
市	37,909		3.22	38,713		2.12	39,483		1.99	40,103		1.57			
町村	37,055		3.08	37,896		2.27	38,332		1.15	38,442		0.29			
計	37,808		3.19	38,617		2.14	39,346		1.89	39,900		1.41			

35. 1日当り費用額（入院外）（退職者）

保険者名	平成24年度			平成25年度			平成26年度			平成27年度			平成28年度		
	金額 円	順位	伸率 %	金額 円	順位	伸率 %	金額 円	順位	伸率 %	金額 円	順位	伸率 %	金額 円	順位	伸率 %
大津市	9,465	11	1.82	9,882	7	4.41	10,173	6	2.94	10,194	6	0.21	9,984	5	-2.06
彦根市	8,572	16	-2.90	9,280	12	8.26	9,694	11	4.46	9,945	8	2.59	10,411	2	4.69
長浜市	9,521	10	1.29	9,498	10	-0.24	9,249	16	-2.62	9,093	13	-1.69	9,366	8	3.00
近江八幡市	10,295	8	6.11	9,700	9	-5.78	9,875	8	1.80	9,723	10	-1.54	8,527	16	-12.30
東近江市	10,467	5	9.46	10,663	2	1.87	10,623	3	-0.38	12,038	1	13.32	9,617	7	-20.11
草津市	10,709	4	-7.57	10,700	1	-0.08	10,167	7	-4.98	10,059	7	-1.06	10,245	3	1.85
守山市	7,779	18	-6.04	7,683	19	-1.23	9,464	15	23.18	9,133	11	-3.50	8,116	17	-11.14
栗東市	11,364	2	4.13	9,939	5	-12.54	10,201	5	2.64	10,353	4	1.49	9,060	12	-12.49
野洲市	10,173	9	13.79	9,789	8	-3.77	9,534	13	-2.60	9,087	14	-4.69	9,764	6	7.45
湖南市	10,782	3	-1.49	9,349	11	-13.29	9,815	9	4.98	10,889	3	10.94	10,063	4	-7.59
甲賀市	11,492	1	5.88	10,399	3	-9.51	10,924	1	5.05	11,036	2	1.03	11,259	1	2.02
日野町	10,367	6	14.30	8,795	14	-15.16	8,462	18	-3.79	8,365	17	-1.15	8,810	14	5.32
竜王町	9,352	12	-2.61	8,522	16	-8.88	7,771	19	-8.81	7,610	18	-2.07	7,127	19	-6.35
愛荘町	7,426	19	-6.18	8,788	15	18.34	9,616	12	9.42	8,859	15	-7.87	7,155	18	-19.23
豊郷町	8,590	14	-0.95	8,198	17	-4.56	9,479	14	15.63	7,586	19	-19.97	8,809	15	16.12
甲良町	8,533	17	3.29	8,018	18	-6.04	8,967	17	11.84	9,894	9	10.34	9,105	11	-7.97
多賀町	8,583	15	7.69	10,002	4	16.53	10,518	4	5.16	9,117	12	-13.32	9,354	9	2.60
米原市	10,320	7	1.94	9,922	6	-3.86	10,636	2	7.20	10,288	5	-3.27	9,117	10	-11.38
高島市	9,267	13	-3.33	8,998	13	-2.90	9,697	10	7.77	8,568	16	-11.64	8,918	13	4.08
市計	9,915		1.91	9,772		-1.44	10,014		2.48	10,083		0.69	9,684		-3.96
町計	9,083		4.84	8,781		-3.32	8,968		2.13	8,478		-5.46	8,235		-2.87
市町計	9,860		2.06	9,706		-1.56	9,945		2.46	9,981		0.36	9,596		-3.86
大津圏域	9,465		1.82	9,882		4.41	10,173		2.94	10,194		0.21	9,984		-2.06
湖南圏域	9,947		-1.02	9,579		-3.70	9,839		2.71	9,606		-2.37	9,303		-3.15
甲賀圏域	11,249		3.32	10,020		-10.93	10,503		4.82	10,984		4.58	10,856		-1.17
東近江圏域	10,318		7.97	9,974		-3.33	9,959		-0.15	10,585		6.29	9,019		-14.79
湖東圏域	8,411		-2.32	9,129		8.54	9,700		6.25	9,630		-0.72	9,722		0.96
湖北圏域	9,712		1.46	9,588		-1.28	9,534		-0.56	9,347		-1.96	9,312		-0.37
湖西圏域	9,267		-3.33	8,998		-2.90	9,697		7.77	8,568		-11.64	8,918		4.08
全国															
市	9,467		2.67	9,720		2.67	9,900		1.85	10,238		3.41			
町村	9,651		1.47	9,878		2.35	10,086		2.11	10,462		3.73			
計	9,487		2.54	9,738		2.65	9,922		1.89	10,263		3.44			

36. 1日当り費用額（歯科）（退職者）

保険者名	平成24年度			平成25年度			平成26年度			平成27年度			平成28年度		
	金額 円	順位	伸率 %	金額 円	順位	伸率 %	金額 円	順位	伸率 %	金額 円	順位	伸率 %	金額 円	順位	伸率 %
大津市	6,213	8	5.27	6,395	5	2.93	6,332	8	-0.99	6,584	4	3.98	6,612	6	0.43
彦根市	6,051	13	4.76	6,112	9	1.01	5,989	15	-2.01	5,576	18	-6.90	5,978	15	7.21
長浜市	6,982	1	4.66	6,452	4	-7.59	6,554	1	1.58	6,355	7	-3.04	6,520	8	2.60
近江八幡市	5,795	17	3.91	5,925	18	2.24	5,793	17	-2.23	5,977	15	3.18	6,205	12	3.81
東近江市	6,348	5	5.50	6,480	3	2.08	6,201	11	-4.31	6,435	5	3.77	6,590	7	2.41
草津市	6,151	9	4.11	5,998	15	-2.49	6,232	9	3.90	6,215	9	-0.27	6,374	11	2.56
守山市	6,412	4	4.14	6,001	14	-6.41	6,337	7	5.60	6,148	11	-2.98	6,069	14	-1.28
栗東市	5,869	15	-2.39	6,100	10	3.94	6,103	12	0.05	6,039	13	-1.05	5,959	16	-1.32
野洲市	6,102	12	2.02	5,956	17	-2.39	6,429	5	7.94	6,657	2	3.55	6,447	9	-3.15
湖南市	6,333	6	5.27	6,075	11	-4.07	6,232	9	2.58	5,994	14	-3.82	6,440	10	7.44
甲賀市	5,942	14	4.65	5,959	16	0.29	5,951	16	-0.13	6,395	6	7.46	6,158	13	-3.71
日野町	6,147	10	7.50	6,041	12	-1.72	6,067	13	0.43	6,591	3	8.64	6,805	4	3.25
竜王町	6,265	7	-0.79	6,351	7	1.37	6,511	2	2.52	6,738	1	3.49	7,187	1	6.66
愛荘町	5,796	16	-2.77	5,523	19	-4.71	6,057	14	9.67	5,661	17	-6.54	6,812	3	20.33
豊郷町	5,170	19	-23.09	7,229	1	39.83	5,768	18	-20.21	6,150	10	6.62	4,754	19	-22.70
甲良町	5,318	18	-4.63	6,199	8	16.57	5,431	19	-12.39	4,987	19	-8.18	5,254	18	5.35
多賀町	6,510	2	-34.84	6,514	2	0.06	6,389	6	-1.92	5,857	16	-8.33	5,664	17	-3.30
米原市	6,115	11	4.60	6,015	13	-1.64	6,496	4	8.00	6,057	12	-6.76	6,697	5	10.57
高島市	6,478	3	2.94	6,367	6	-1.71	6,510	3	2.25	6,237	8	-4.19	6,825	2	9.43
市計	6,249		4.31	6,206		-0.69	6,243		0.60	6,283		0.64	6,421		2.20
町計	6,020		-7.06	6,145		2.08	6,093		-0.85	6,220		2.08	6,459		3.84
市町計	6,234		3.50	6,202		-0.51	6,233		0.50	6,279		0.74	6,423		2.29
大津圏域	6,213		5.27	6,395		2.93	6,332		-0.99	6,584		3.98	6,612		0.43
湖南圏域	6,159		2.53	6,008		-2.45	6,276		4.46	6,252		-0.38	6,222		-0.48
甲賀圏域	6,082		4.74	6,002		-1.32	6,051		0.82	6,248		3.26	6,253		0.08
東近江圏域	6,110		4.68	6,223		1.85	6,059		-2.64	6,324		4.37	6,517		3.05
湖東圏域	5,969		-3.83	6,124		2.60	5,977		-2.40	5,608		-6.17	5,961		6.29
湖北圏域	6,761		4.58	6,352		-6.05	6,540		2.96	6,288		-3.85	6,564		4.39
湖西圏域	6,478		2.94	6,367		-1.71	6,510		2.25	6,237		-4.19	6,825		9.43
全国															
市	6,372		1.71	6,379		0.11	6,483		1.63	6,563		1.23			
町村	6,472		1.33	6,442		-0.46	6,536		1.46	6,663		1.94			
計	6,383		1.67	6,385		0.03	6,489		1.63	6,574		1.31			

37. 1日当り費用額（計）（退職者）

保険者名	平成24年度			平成25年度			平成26年度			平成27年度			平成28年度		
	金額 円	順位	伸率 %	金額 円	順位	伸率 %	金額 円	順位	伸率 %	金額 円	順位	伸率 %	金額 円	順位	伸率 %
大津市	13,026	13	0.10	13,645	9	4.75	14,281	8	4.66	14,594	4	2.19	14,706	7	0.77
彦根市	11,696	18	0.71	13,084	16	11.87	13,804	10	5.50	13,595	10	-1.51	13,073	14	-3.84
長浜市	13,260	10	-3.64	13,194	13	-0.50	12,797	14	-3.01	13,454	12	5.13	13,133	13	-2.39
近江八幡市	12,785	16	4.65	13,161	15	2.94	13,786	11	4.75	14,401	6	4.46	13,399	12	-6.96
東近江市	14,266	3	2.91	14,038	4	-1.60	14,677	5	4.55	15,815	1	7.75	14,393	8	-8.99
草津市	14,115	6	-3.28	14,066	3	-0.35	15,025	3	6.82	13,519	11	-10.02	13,737	10	1.61
守山市	10,867	19	-12.39	10,614	19	-2.33	12,749	15	20.11	13,262	13	4.02	11,989	16	-9.60
栗東市	12,862	15	-12.33	13,925	7	8.26	13,113	13	-5.83	14,228	7	8.50	12,537	15	-11.89
野洲市	13,791	7	14.02	13,832	8	0.30	12,702	17	-8.17	11,946	16	-5.95	16,707	1	39.85
湖南市	14,133	5	2.71	14,037	5	-0.68	15,018	4	6.99	13,690	9	-8.84	15,421	4	12.64
甲賀市	14,828	1	4.12	13,488	12	-9.04	14,423	7	6.93	14,507	5	0.58	14,919	6	2.84
日野町	14,204	4	2.88	12,526	18	-11.81	12,727	16	1.60	11,263	18	-11.50	10,619	17	-5.72
竜王町	14,409	2	6.36	13,163	14	-8.65	12,536	18	-4.76	11,713	17	-6.57	8,371	19	-28.53
愛荘町	13,411	9	5.72	13,527	10	0.86	17,879	1	32.17	15,333	2	-14.24	15,000	5	-2.17
豊郷町	13,052	12	-6.01	13,981	6	7.12	16,322	2	16.74	14,118	8	-13.50	15,721	3	11.35
甲良町	13,142	11	7.32	16,086	1	22.40	9,787	19	-39.16	11,029	19	12.69	10,606	18	-3.84
多賀町	12,716	17	-2.48	14,704	2	15.63	14,064	9	-4.35	12,195	15	-13.29	15,761	2	29.24
米原市	13,512	8	8.41	13,501	11	-0.08	14,669	6	8.65	15,156	3	3.32	13,824	9	-8.79
高島市	13,023	14	1.77	12,883	17	-1.08	13,778	12	6.95	12,800	14	-7.10	13,586	11	6.14
市計	13,296		0.43	13,413		0.88	13,974		4.18	14,093		0.85	14,040		-0.38
町計	13,703		2.81	13,556		-1.07	14,014		3.38	12,637		-9.83	12,652		0.12
市町計	13,325		0.60	13,422		0.73	13,977		4.14	13,997		0.14	13,952		-0.32
大津圏域	13,026		0.10	13,645		4.75	14,281		4.66	14,594		2.19	14,706		0.77
湖南圏域	13,023		-3.81	13,105		0.63	13,588		3.69	13,215		-2.75	13,718		3.81
甲賀圏域	14,588		3.69	13,689		-6.16	14,643		6.97	14,234		-2.79	15,073		5.89
東近江圏域	13,743		3.62	13,513		-1.67	14,037		3.88	14,587		3.92	13,356		-8.44
湖東圏域	12,257		1.60	13,564		10.66	14,328		5.63	13,658		-4.68	13,687		0.21
湖北圏域	13,322		-0.94	13,264		-0.44	13,195		-0.52	13,821		4.74	13,294		-3.81
湖西圏域	13,023		1.77	12,883		-1.08	13,778		6.95	12,800		-7.10	13,586		6.14
全国															
市	13,034		3.07	13,333		2.29	13,554		1.66	13,944		2.88			
町村	13,360		3.07	13,553		1.44	13,743		1.40	14,196		3.30			
計	13,070		3.07	13,358		2.20	13,576		1.63	13,973		2.92			

38. レセプト点検一人当り財政効果額（資格点検）（4月～3月ベース）

保険者名	平成24年度			平成25年度			平成26年度			平成27年度			平成28年度		
	金額 円	順位	前年差	金額 円	順位	前年差	金額 円	順位	前年差	金額 円	順位	前年差	金額 円	順位	前年差
大津市	1,311	13	-117	1,443	12	132	1,718	4	275	1,202	8	-516	1,345	11	143
彦根市	1,303	14	-253	1,371	13	68	1,210	14	-161	1,390	6	180	932	15	-458
長浜市	1,828	4	654	1,824	5	-4	1,293	13	-531	1,497	5	204	1,598	8	101
近江八幡市	1,197	16	233	1,777	7	580	665	18	-1,112	914	14	249	884	16	-30
東近江市	1,503	9	-81	1,782	6	279	2,038	3	256	1,942	2	-96	1,817	6	-125
草津市	1,504	8	-218	1,927	4	423	1,665	7	-262	1,364	7	-301	1,853	5	489
守山市	1,234	15	-281	1,029	17	-205	557	19	-472	769	17	212	789	18	20
栗東市	1,337	12	-67	1,263	15	-74	1,712	5	449	1,166	10	-546	1,133	13	-33
野洲市	987	19	106	1,583	11	596	726	16	-857	1,002	12	276	841	17	-161
湖南市	1,008	18	-806	1,732	9	724	1,684	6	-48	1,684	4	0	717	19	-967
甲賀市	1,592	7	-201	1,734	8	142	1,129	15	-605	1,044	11	-85	1,442	10	398
日野町	1,428	10	-642	1,591	10	16	1,518	10	-73	865	15	-653	1,551	9	686
竜王町	2,809	2	354	2,639	2	-170	690	17	-1,949	490	19	-200	4,140	2	3,650
愛荘町	1,866	23	327	1,299	14	-567	2,166	2	867	1,174	9	-992	1,276	12	102
豊郷町	1,787	5	-523	2,171	3	384	3,168	1	997	1,781	3	-1,387	5,374	1	3,593
甲良町	1,113	17	176	552	19	-561	1,597	9	1,045	2,801	1	1,204	2,544	3	-257
多賀町	3,717	1	1,654	3,020	1	-697	1,516	11	-1,504	587	18	-929	2,048	4	1,461
米原市	1,367	11	203	1,027	18	-340	1,319	12	292	805	16	-514	1,632	7	827
高島市	1,601	6	893	1,159	16	-442	1,610	8	451	978	13	-632	1,030	14	52
市町計	1,429		-59	1,561		132	1,452		-109	1,258		-194	1,375		117
医師国保	118		-43	141		23	152		11	95		-57	140		45
県計	1,412		-59	1,542		130	1,435		-107	1,242		-193	1,358		116

39. レセプト点検一人当り財政効果額（内容点検）（4月～3月ベース）

保険者名	平成24年度			平成25年度			平成26年度			平成27年度			平成28年度		
	金額 円	順位	前年差	金額 円	順位	前年差	金額 円	順位	前年差	金額 円	順位	前年差	金額 円	順位	前年差
大津市	352	5	-83	393	6	41	348	7	-45	341	8	-7	334	14	-7
彦根市	237	11	-236	323	8	86	312	11	-11	395	5	83	507	4	112
長浜市	408	4	117	531	5	123	339	8	-192	220	16	-119	258	18	38
近江八幡市	313	6	10	170	17	-143	243	13	73	234	14	-9	413	7	179
東近江市	255	10	-43	391	7	136	418	3	27	374	7	-44	388	9	14
草津市	231	13	-271	260	13	29	415	4	155	311	10	-104	547	3	236
守山市	282	9	-91	298	11	16	356	6	58	185	17	-171	409	8	224
栗東市	415	3	154	309	10	-106	226	15	-83	146	18	-80	704	2	558
野洲市	225	14	-668	202	16	-23	214	17	12	247	12	33	440	6	193
湖南市	308	7	-74	3,147	9	2,839	316	10	-2,831	316	9	0	292	16	-24
甲賀市	297	8	-105	280	12	-17	265	12	-15	538	2	273	381	10	-157
日野町	105	16	-207	213	15	108	322	9	109	100	19	-222	272	17	172
竜王町	2,629	1	2,256	140	18	-2,489	240	14	100	246	13	6	343	13	97
愛荘町	769	19	648	549	3	-220	911	1	362	503	3	-408	367	12	-136
豊郷町	102	17	-45	128	19	26	224	16	96	427	4	203	168	19	-259
甲良町	88	18	-136	1,125	2	1,037	132	19	-993	1,087	1	955	299	15	-788
多賀町	108	15	-87	1,141	1	1,033	679	2	-462	272	11	-407	991	1	719
米原市	236	12	-95	546	4	310	153	18	-393	221	15	68	466	5	245
高島市	496	2	140	242	14	-254	402	5	160	380	6	-22	380	11	0
市町計	326		-65	353		27	337		-16	322		-15	399		77
医師国保	34		12	57		23	20		-37	27		7	38		11
県計	322		-64	350		28	333		-17	318		-15	394		76

40. レセプト点検一人当り財政効果額（資格点検＋内容点検・過誤調整）（4月～3月ベース）

保険者名	平成24年度			平成25年度			平成26年度			平成27年度			平成28年度		
	金額 円	順位	前年差	金額 円	順位	前年差	金額 円	順位	前年差	金額 円	順位	前年差	金額 円	順位	前年差
大津市	1,663	11	-199	1,836	11	173	2,066	6	230	1,543	10	-523	1,679	12	136
彦根市	1,540	13	-489	1,694	14	154	1,522	13	-172	1,785	5	263	1,439	14	-346
長浜市	2,237	13	183	2,356	3	119	1,633	12	-723	1,717	6	84	1,856	8	139
近江八幡市	1,510	16	243	1,946	9	436	909	19	-1,037	1,148	14	239	1,298	16	150
東近江市	1,758	8	-124	2,173	6	415	2,456	3	283	2,316	2	-140	2,206	6	-110
草津市	1,735	10	-489	2,187	5	452	2,080	5	-107	1,675	8	-405	2,400	5	725
守山市	1,516	15	-373	1,327	19	-189	912	18	-415	954	17	42	1,198	18	244
栗東市	1,752	9	87	1,572	17	-180	1,938	9	366	1,312	12	-626	1,838	9	526
野洲市	1,212	18	-562	1,785	13	573	939	16	-846	1,249	13	310	1,281	17	32
湖南市	1,316	17	-880	2,046	7	730	2,000	8	-46	2,000	4	0	1,009	19	-991
甲賀市	1,889	6	-305	2,015	8	126	1,394	15	-621	1,582	9	188	1,823	11	241
日野町	1,532	14	-851	1,804	12	272	1,840	10	36	965	16	-875	1,824	10	859
竜王町	5,438	1	2,609	2,780	2	-2,658	930	17	-1,850	736	19	-194	4,483	2	3,747
愛荘町	1,946	5	285	1,848	10	-98	3,077	2	1,229	1,677	7	-1,400	1,643	13	-34
豊郷町	1,889	6	-568	2,299	4	410	3,391	1	1,092	2,208	3	-1,183	5,542	1	3,334
甲良町	1,201	19	40	1,677	15	476	1,729	11	52	3,888	1	2,159	2,842	4	-1,046
多賀町	3,825	2	1,567	4,160	1	335	2,196	4	-1,964	859	18	-1,337	3,039	3	2,180
米原市	1,603	12	208	1,573	16	-30	1,472	14	-101	1,026	15	-446	2,098	7	1,072
高島市	2,096	4	1,032	1,400	18	-696	2,012	7	612	1,358	11	-654	1,410	15	52
市町計	1,754		-125	1,914		160	1,790		-124	1,580		-210	1,775		195
医師国保	152		-31	198		46	172		-26	122		-50	178		56
県計	1,734		-123	1,892		158	1,768		-124	1,560		-208	1,752		192

4 1. レセプト点検一人当り財政効果額（返納金）（4月～3月ベース）

保険者名	平成24年度			平成25年度			平成26年度			平成27年度			平成28年度		
	金額 円	順位	前年差	金額 円	順位	前年差	金額 円	順位	前年差	金額 円	順位	前年差	金額 円	順位	前年差
大津市	515	7	76	389	12	-126	764	2	375	148	16	-616	277	9	129
彦根市	732	4	459	340	15	-392	320	11	-20	197	15	-123	91	15	-106
長浜市	854	3	-36	680	6	-174	512	6	-168	561	7	49	710	3	149
近江八幡市	472	8	-35	250	16	-222	240	14	-10	625	5	385	1,181	2	556
東近江市	358	12	-575	551	7	193	670	3	119	625	5	-45	81	16	-544
草津市	995	2	468	719	5	-276	490	8	-229	536	8	46	552	4	16
守山市	533	6	74	923	3	390	109	17	-814	651	4	542	104	14	-547
栗東市	364	11	-262	478	9	114	498	7	20	1,262	1	764	130	12	-1,132
野洲市	414	9	-201	358	14	-56	546	5	188	338	13	-208	302	8	-36
湖南市	1,142	1	600	406	11	-736	245	13	-161	233	14	-12	141	11	-92
甲賀市	389	10	220	1,278	1	889	427	10	-851	99	18	-328	240	10	141
日野町	41	19	-269	388	13	347	28	19	-360	121	17	93	14	18	-107
竜王町	81	16	78	1,058	2	977	211	15	-847	76	19	-135	3,844	1	3,768
愛荘町	78	17	-668	550	8	472	185	16	-365	1,186	2	1,001	455	6	-731
豊郷町	290	14	-580	815	4	525	310	12	-505	491	9	181	13	19	-478
甲良町	540	5	196	19	19	-521	1,660	1	1,641	381	11	-1,279	377	7	-4
多賀町	77	18	41	126	17	49	67	18	-59	364	12	297	24	17	-340
米原市	178	15	7	408	10	230	486	9	78	1,171	3	685	527	5	-644
高島市	319	13	-436	67	18	-252	569	4	502	471	10	-98	123	13	-348
市町計	555		28	525		-30	509		-16	428		-81	365		-63
医師国保	56		-55	241		185	103		-138	106		3	4		-102
県計	549		28	521		-28	504		-17	424		-80	360		-64

4 2. レセプト点検一人当り財政効果額（資格点検＋内容点検＋返納金）（4月～3月ベース）

保険者名	平成24年度			平成25年度			平成26年度			平成27年度			平成28年度		
	金額 円	順位	前年差	金額 円	順位	前年差	金額 円	順位	前年差	金額 円	順位	前年差	金額 円	順位	前年差
大津市	2,178	10	-123	2,226	11	48	2,830	5	604	1,691	13	-1,139	1,957	13	266
彦根市	2,273	8	-29	2,033	16	-240	1,843	14	-190	1,982	10	139	1,530	17	-452
長浜市	3,091	3	147	3,036	5	-55	2,144	11	-892	2,278	6	134	2,566	7	288
近江八幡市	1,981	15	206	2,196	12	215	1,149	17	-1,047	1,773	12	624	2,479	8	706
東近江市	2,116	11	-699	2,724	7	608	3,126	4	402	2,941	2	-185	2,286	9	-655
草津市	2,730	4	-21	2,906	6	176	2,570	7	-336	2,211	8	-359	2,952	5	741
守山市	2,049	13	-299	2,250	10	201	1,021	19	-1,229	1,605	15	584	1,302	18	-303
栗東市	2,116	11	-176	2,050	15	-66	2,435	8	385	2,574	5	139	1,968	12	-606
野洲市	1,626	18	-763	2,142	14	516	1,485	16	-657	1,587	16	102	1,583	15	-4
湖南市	2,458	5	-280	2,452	8	-6	2,245	10	-207	2,233	7	-12	1,150	19	-1,083
甲賀市	2,278	7	-85	3,292	3	1,014	1,821	15	-1,471	1,681	14	-140	2,063	11	382
日野町	1,574	19	-1,119	2,192	13	618	1,867	13	-325	1,086	18	-781	1,838	14	752
竜王町	5,519	1	2,687	3,838	2	-1,681	1,141	18	-2,697	811	19	-330	8,327	1	7,516
愛荘町	2,023	14	-384	2,398	9	-2,023	3,262	3	3,262	2,863	3	-399	2,098	10	-765
豊郷町	2,179	9	-1,148	3,114	4	935	3,701	1	587	2,699	4	-1,002	5,555	2	2,856
甲良町	1,741	17	236	1,697	18	-44	3,389	2	1,692	4,269	1	880	3,220	3	-1,049
多賀町	3,902	2	1,608	4,286	1	384	2,263	9	-2,023	1,223	17	-1,040	3,063	4	1,840
米原市	1,781	16	214	1,981	17	200	1,958	12	-23	2,197	9	239	2,625	6	428
高島市	2,415	6	596	1,467	19	-948	2,581	6	1,114	1,829	11	-752	1,533	16	-296
市町計	2,309		-97	2,439		130	2,298		-141	2,008		-290	2,139		131
医師国保	208		-86	438		230	275		-163	228		-47	183		-45
県計	2,283		-96	2,413		130	2,272		-141	1,984		-288	2,112		128

4 3. 保険料（税）課税割合 医療給付分

平成28年度

保険者名	所得割	順位	資産割	順位	応能割小計	順位	均等割	順位	平等割	順位	応益割小計	順位
大津市	53.96	3	—		53.96	5	32.37	12	13.68	17	46.04	15
彦根市	50.66	12	—		50.66	15	33.88	3	15.46	6	49.34	5
長浜市	51.95	10	—		51.95	12	33.38	5	14.67	15	48.05	8
近江八幡市	52.12	9	—		52.12	11	32.72	9	15.17	12	47.88	9
東近江市	52.46	7	—		52.46	9	32.33	13	15.20	11	47.54	11
草津市	54.70	2	—		54.70	4	31.96	14	13.34	19	45.30	16
守山市	53.95	4	—		53.95	6	32.68	10	13.38	18	46.05	14
栗東市	57.52	1	—		57.52	1	28.40	18	14.08	16	42.48	19
野洲市	50.45	13	—		50.45	16	32.49	11	17.07	1	49.55	4
湖南市	52.15	8	—		52.15	10	32.77	8	15.08	13	47.85	10
甲賀市	53.02	6	—		53.02	8	31.74	15	15.24	10	46.98	12
高島市	51.86	11	—		51.86	13	32.88	7	15.26	9	48.14	7
米原市	48.69	14	—		48.69	19	35.39	1	15.92	3	51.31	1
日野町	47.68	15	7.53	4	55.21	3	29.38	17	15.41	7	44.79	17
竜王町	46.86	16	9.22	1	56.09	2	28.21	19	15.71	5	43.91	18
愛荘町	53.28	5	—		53.28	7	30.88	16	15.84	4	46.72	13
豊郷町	43.59	18	7.58	3	51.17	14	33.45	4	15.38	8	48.83	6
甲良町	41.80	19	8.59	2	50.39	17	34.65	2	14.95	14	49.61	3
多賀町	44.62	17	5.24	5	49.87	18	33.08	6	17.05	2	50.13	2
市計	53.04		0.00		53.04		32.42		14.54		46.96	
町計	47.65		5.91		53.57		30.76		15.67		46.43	
市町計	52.76		0.31		53.07		32.33		14.60		46.93	
大津圏域	53.96		—		53.96		32.37		13.68		46.04	
湖南圏域	54.60		—		54.60		31.24		14.17		45.40	
甲賀圏域	52.66		0.00		52.66		32.16		15.18		47.34	
東近江圏域	51.56		1.27		52.82		31.94		15.24		47.18	
湖東圏域	50.00		0.92		50.92		33.53		15.54		49.08	
湖北圏域	51.21		0.00		51.21		33.83		14.95		48.79	
湖西圏域	51.86		0.00		51.86		32.88		15.26		48.14	

44-1 平成 2 8 年度 保険者別地域差指数

番 号	保険者名	被保険者総数 (人)	前期高齢者加入割合	給 付 費	
				実績給付費 (千円)	基準給付費 (千円)
1	大津市	73,426	0.4547	12,182,473	12,462,186
2	彦根市	23,723	0.4174	3,827,019	4,188,193
3	長浜市	26,601	0.4460	4,626,623	4,585,428
4	近江八幡市	17,413	0.4756	3,101,102	2,926,159
5	東近江市	24,494	0.4436	4,139,208	4,221,023
6	草津市	25,157	0.4547	4,222,626	4,220,439
7	守山市	15,547	0.4553	2,614,525	2,608,872
9	栗東市	11,990	0.4156	2,009,600	2,055,294
10	野洲市	10,332	0.4919	1,782,031	1,685,470
12	湖南市	11,682	0.4496	1,862,911	1,967,388
14	甲賀市	19,014	0.4623	3,291,763	3,204,294
21	日野町	4,796	0.4691	787,103	796,052
22	竜王町	2,421	0.4952	395,130	386,168
28	愛荘町	4,219	0.4058	716,632	740,402
30	豊郷町	2,026	0.3519	349,620	369,246
31	甲良町	1,988	0.3934	354,052	356,759
32	多賀町	1,794	0.5028	307,110	290,359
33	米原市	8,078	0.4892	1,297,700	1,347,711
45	高島市	13,144	0.4545	2,252,645	2,291,707

合 計	地 域 差 指 数			保 險 者
	入 院	入 院 外	齒 科	
0.978	0.994	0.973	0.909	大
0.914	0.903	0.926	0.886	彦
1.009	0.993	1.034	0.921	長
1.060	1.108	1.036	0.922	幡
0.981	1.048	0.927	0.943	東
1.001	0.998	1.012	0.929	草
1.002	0.987	1.021	0.952	守
0.978	0.931	1.020	0.961	栗
1.057	1.086	1.050	0.923	野
0.947	0.995	0.904	0.954	湖
1.027	1.111	0.971	0.904	甲
0.989	1.038	0.937	1.063	日
1.023	1.108	0.950	1.021	竜
0.968	1.035	0.931	0.813	愛
0.947	0.834	1.068	0.758	豊
0.992	1.011	1.008	0.750	良
1.058	1.095	1.055	0.822	多
0.963	1.021	0.917	0.932	米
0.983	0.980	0.978	1.042	高

44-2 地域差指数【合計指数】

番 号	保険者名	24 年 度		25 年 度		26 年 度		27 年 度		28 年 度	
		合計指数	順位	合計指数	順位	合計指数	順位	合計指数	順位	合計指数	順位
1	大津市	0.970	10	0.994	10	0.995	11	0.976	13	0.978	13
2	彦根市	0.979	8	0.951	15	0.937	16	0.944	16	0.914	18
3	長浜市	0.979	8	0.991	11	1.056	3	1.022	7	1.009	9
4	近江八幡市	0.936	14	0.894	18	0.844	19	1.004	8	1.060	1
5	東近江市	0.906	18	0.940	16	0.904	18	0.915	18	0.927	17
6	草津市	0.988	6	1.002	7	0.985	12	1.029	6	1.012	8
7	守山市	0.966	12	0.991	11	1.000	9	1.046	4	1.021	6
9	栗東市	1.053	1	1.014	5	1.029	5	1.064	2	1.020	7
10	野洲市	0.988	6	0.988	13	1.003	7	1.032	5	1.050	3
12	湖南市	0.874	19	0.895	17	0.913	17	0.924	17	0.904	19
14	甲賀市	1.000	4	1.034	3	1.075	2	0.985	10	1.027	4
21	日野町	0.961	13	0.861	19	0.981	13	0.983	11	0.989	11
22	竜王町	0.909	17	1.014	5	1.000	9	0.962	15	1.023	5
28	愛荘町	1.022	2	0.965	14	1.026	6	0.972	14	0.968	14
30	豊郷町	0.930	15	1.030	4	1.088	1	1.060	3	0.947	16
31	甲良町	0.970	10	1.041	2	1.035	4	0.989	9	0.992	10
32	多賀町	1.020	3	1.129	1	0.974	14	1.099	1	1.058	2
33	米原市	0.930	15	0.997	9	1.003	7	0.983	12	0.963	15
45	高島市	1.000	4	0.999	8	0.969	15	0.901	19	0.983	12

44-3 地域差指数【入 院】

番 号	保 険 者 名	24 年 度		25 年 度		26 年 度		27 年 度		28 年 度	
		合 計 指 数	順 位	合 計 指 数	順 位	合 計 指 数	順 位	合 計 指 数	順 位	合 計 指 数	順 位
1	大津市	1.016	8	1.043	7	1.053	10	0.970	10	0.994	13
2	彦根市	0.998	9	0.928	16	0.933	15	0.931	14	0.903	18
3	長浜市	1.035	6	1.026	11	1.122	6	1.015	6	0.993	14
4	近江八幡市	0.858	19	0.860	18	0.821	19	0.989	8	1.108	2
5	東近江市	0.962	11	0.962	13	1.013	12	0.948	11	1.048	6
6	草津市	0.946	13	1.017	12	1.061	9	0.932	13	0.998	11
7	守山市	0.862	18	0.942	14	0.913	16	0.882	17	0.987	15
9	栗東市	0.879	17	0.929	15	0.885	17	0.812	19	0.931	17
10	野洲市	1.192	2	1.211	2	1.182	2	1.041	4	1.086	5
12	湖南市	0.960	12	0.866	17	0.880	18	0.930	15	0.995	12
14	甲賀市	1.102	4	1.157	4	1.244	1	0.997	7	1.111	1
21	日野町	1.042	5	0.781	19	1.042	11	1.031	5	1.038	7
22	竜王町	0.938	14	1.168	3	1.111	7	0.941	12	1.108	3
28	愛荘町	1.160	3	1.036	9	1.146	5	0.979	9	1.035	8
30	豊郷町	0.929	15	1.086	6	1.176	3	1.122	2	0.834	19
31	甲良町	0.882	16	1.035	10	1.078	8	0.911	16	1.011	10
32	多賀町	1.205	1	1.339	1	0.991	13	1.263	1	1.095	4
33	米原市	0.971	10	1.150	5	1.155	4	1.072	3	1.021	9
45	高島市	1.032	7	1.042	8	0.982	14	0.830	18	0.980	16

44-4 地域差指数【入院外】

番号	保険者名	24 年 度		25 年 度		26 年 度		27 年 度		28 年 度	
		合計指数	順位	合計指数	順位	合計指数	順位	合計指数	順位	合計指数	順位
1	大津市	0.940	11	0.965	10	0.96	9	0.983	10	0.973	11
2	彦根市	0.976	7	0.977	8	0.952	13	0.958	14	0.926	17
3	長浜市	0.944	9	0.971	9	1.015	4	1.029	6	1.034	5
4	近江八幡市	1.000	3	0.924	15	0.866	19	1.012	8	1.036	4
5	東近江市	0.906	14	0.940	13	0.904	16	0.915	18	0.927	16
6	草津市	0.988	4	1.002	3	0.985	7	1.029	7	1.012	8
7	守山市	0.966	8	0.991	6	1	6	1.046	3	1.021	6
9	栗東市	1.053	2	1.014	2	1.029	3	1.064	2	1.020	7
10	野洲市	0.988	4	0.988	7	1.003	5	1.032	5	1.050	3
12	湖南市	0.874	19	0.895	18	0.913	15	0.924	16	0.904	19
14	甲賀市	0.926	13	0.946	12	0.957	10	0.980	11	0.971	12
21	日野町	0.880	18	0.908	16	0.927	14	0.921	17	0.937	14
22	竜王町	0.889	17	0.902	17	0.898	17	0.970	13	0.950	13
28	愛荘町	0.930	12	0.933	14	0.956	11	0.976	12	0.931	15
30	豊郷町	0.942	10	0.998	4	1.055	1	1.034	4	1.068	1
31	甲良町	1.062	1	1.089	1	1.035	2	1.074	1	1.008	9
32	多賀町	0.895	15	0.995	5	0.981	8	0.997	9	1.055	2
33	米原市	0.895	15	0.876	19	0.886	18	0.905	19	0.917	18
45	高島市	0.979	6	0.960	11	0.955	12	0.942	15	0.978	10

44-5 地域差指数【歯 科】

番 号	保 険 者 名	24 年 度		25 年 度		26 年 度		27 年 度		28 年 度	
		合 計 指 数	順 位	合 計 指 数	順 位	合 計 指 数	順 位	合 計 指 数	順 位	合 計 指 数	順 位
1	大津市	0.896	12	0.900	12	0.887	12	0.965	13	0.909	13
2	彦根市	0.881	14	0.910	10	0.856	14	0.916	15	0.886	15
3	長浜市	0.895	13	0.923	7	0.944	5	1.016	7	0.921	12
4	近江八幡市	0.955	3	0.884	14	0.834	15	1.031	6	0.922	11
5	東近江市	0.950	4	0.959	4	0.932	7	1.006	9	0.943	7
6	草津市	0.929	9	0.896	13	0.91	10	0.982	12	0.929	9
7	守山市	0.990	2	0.962	3	0.939	6	1.047	4	0.952	6
9	栗東市	0.945	6	0.922	8	0.983	4	1.053	2	0.961	4
10	野洲市	0.922	10	0.884	14	0.913	9	0.999	11	0.923	10
12	湖南市	0.943	7	0.940	5	0.922	8	1.016	8	0.954	5
14	甲賀市	0.901	11	0.905	11	0.872	13	0.945	14	0.904	14
21	日野町	1.039	1	1.014	1	0.998	2	1.147	1	1.063	1
22	竜王町	0.869	15	0.854	16	1.034	1	1.043	5	1.021	3
28	愛荘町	0.830	18	0.758	18	0.781	17	0.907	16	0.813	17
30	豊郷町	0.850	17	0.913	9	0.779	18	0.864	17	0.758	18
31	甲良町	0.859	16	0.732	19	0.767	19	0.833	18	0.750	19
32	多賀町	0.763	19	0.785	17	0.806	16	0.806	19	0.822	16
33	米原市	0.935	8	0.932	6	0.901	11	1.002	10	0.932	8
45	高島市	0.947	5	1.008	2	0.994	3	1.052	3	1.042	2

45-1 年齢階級別被保険者数（一般被保険者）

	保険者名	計	0～4歳	5～9歳	10～14歳	15～19歳	20～24歳	25～29歳
1	大津市	71,875	1,549	1,756	1,816	2,115	2,017	2,123
2	彦根市	23,037	507	577	640	769	907	751
3	長浜市	25,765	510	702	735	853	696	732
4	近江八幡市	16,896	322	396	419	500	422	420
5	東近江市	23,796	507	590	654	792	682	650
6	草津市	24,818	484	591	636	693	1,030	850
7	守山市	15,190	336	388	433	477	388	392
9	栗東市	11,586	313	338	373	421	381	379
10	野洲市	10,061	212	221	236	286	241	239
12	湖南市	11,326	257	313	296	357	316	380
14	甲賀市	18,615	346	454	516	607	453	488
21	日野町	4,691	87	105	131	148	121	116
22	竜王町	2,440	43	62	61	56	66	75
28	愛荘町	4,218	110	147	163	142	111	132
30	豊郷町	1,941	59	91	86	78	57	61
31	甲良町	1,896	52	69	78	59	60	51
32	多賀町	1,732	20	33	39	47	42	37
33	米原市	7,726	117	191	182	216	206	184
45	高島市	12,758	235	329	313	415	300	310
	市町計	290,367	6,066	7,353	7,807	9,031	8,496	8,370
301	医師国保	4,443	112	132	186	234	328	278
	県計	294,810	6,178	7,485	7,993	9,265	8,824	8,648

(平成29年9月末現在)

30～34歳	35～39歳	40～44歳	45～49歳	50～54歳	55～59歳	60～64歳	65～69歳	70～74歳	保
2,687	3,228	3,826	4,059	3,421	3,655	6,189	17,265	16,169	大
874	1,004	1,263	1,269	1,042	1,239	2,237	5,282	4,676	彦
914	1,099	1,287	1,256	1,163	1,467	2,601	6,400	5,350	長
579	669	814	893	742	882	1,596	4,375	3,867	幡
838	986	1,226	1,147	1,098	1,252	2,410	5,859	5,105	東
977	1,146	1,311	1,420	1,078	1,111	2,041	5,788	5,662	草
557	686	904	791	630	746	1,323	3,718	3,421	守
450	582	745	664	564	540	886	2,554	2,396	栗
329	473	529	515	369	421	886	2,563	2,541	野
433	492	573	526	481	547	1,070	2,845	2,440	湖
618	786	925	946	824	1,008	1,854	4,813	3,977	甲
159	210	225	218	187	270	453	1,215	1,046	日
89	91	97	98	91	127	259	705	520	竜
183	206	250	232	175	219	403	945	800	愛
102	96	116	119	66	99	185	413	313	豊
64	70	111	121	98	97	185	422	359	良
52	64	87	67	68	85	189	503	399	多
265	266	350	366	323	418	795	1,999	1,848	米
406	520	611	645	583	790	1,355	3,297	2,649	高
10,576	12,674	15,250	15,352	13,003	14,973	26,917	70,961	63,538	市
288	310	389	448	489	491	368	277	113	医
10,864	12,984	15,639	15,800	13,492	15,464	27,285	71,238	63,651	県

45-2 年齢階級別被保険者数（退職被保険者等）

	保険者名	計	0～4歳	5～9歳	10～14歳	15～19歳	20～24歳	25～29歳
1	大津市	934			1		6	5
2	彦根市	269	0	0	0	0	1	1
3	長浜市	617	1	1	5	11	3	4
4	近江八幡市	324	0	0	0	2	0	1
5	東近江市	459	0	0	0	0	2	4
6	草津市	240	0	0	0	0	0	0
7	守山市	285	0	0	0	0	4	3
9	栗東市	116	0	0	1	1	0	0
10	野洲市	200				3	2	
12	湖南市	183					1	2
14	甲賀市	421	0	0	0	0	1	4
21	日野町	118	0	0	0	0	0	0
22	竜王町	64	1	0	0	0	0	2
28	愛荘町	62	0	0	1	0	0	1
30	豊郷町	22	0	0	0	0	1	0
31	甲良町	37	0	0	0	0	1	0
32	多賀町	31	0	0	0	0	0	0
33	米原市	190	0	0	0	1	3	5
45	高島市	255	0	0	0	3	3	2
	市町計	4,827	2	1	8	21	28	34

(平成29年9月末現在)

30～34歳	35～39歳	40～44歳	45～49歳	50～54歳	55～59歳	60～64歳	65～69歳	保
9	7	3	1	5	30	815	52	大
1	0	0	0	0	9	248	9	彦
8	5	0	1	7	22	527	22	長
1	0	0	0	1	11	291	17	幡
1	2	0	0	2	19	409	20	東
0	0	0	0	0	3	216	21	草
4	3	0	0	0	11	245	15	守
3	0	0	0	0	0	102	9	栗
4	2		1	0	6	171	11	野
1	1	2	1	1	5	162	7	湖
8	4	0	0	0	17	372	15	甲
0	1	0	0	1	3	109	4	日
1	3	0	1	0	1	53	2	竜
0	1	0	0	0	2	51	6	愛
0	0	0	0	0	2	19	0	豊
0	0	1	0	1	0	32	2	良
0	0	0	0	0	1	28	2	多
6	6	0	0	1	11	146	11	米
2	3	0	2	0	10	217	13	高
49	38	6	7	19	163	4,213	238	市

45-3 年齢階級別被保険者数（一般＋退職）

	保険者名	計	0～4歳	5～9歳	10～14歳	15～19歳	20～24歳	25～29歳
1	大津市	72,809	1,549	1,756	1,817	2,115	2,023	2,128
2	彦根市	23,306	507	577	640	769	908	752
3	長浜市	26,382	511	703	740	864	699	736
4	近江八幡市	17,220	322	396	419	502	422	421
5	東近江市	24,255	507	590	654	792	684	654
6	草津市	25,058	484	591	636	693	1,030	850
7	守山市	15,475	336	388	433	477	392	395
9	栗東市	11,702	313	338	374	422	381	379
10	野洲市	10,261	212	221	236	289	243	239
12	湖南市	11,509	257	313	296	357	317	382
14	甲賀市	19,036	346	454	516	607	454	492
21	日野町	4,809	87	105	131	148	121	116
22	竜王町	2,504	44	62	61	56	66	77
28	愛荘町	4,280	110	147	164	142	111	133
30	豊郷町	1,963	59	91	86	78	58	61
31	甲良町	1,933	52	69	78	59	61	51
32	多賀町	1,763	20	33	39	47	42	37
33	米原市	7,916	117	191	182	217	209	189
45	高島市	13,013	235	329	313	418	303	312
	市町計	295,194	6,068	7,354	7,815	9,052	8,524	8,404
301	医師国保	4,443	112	132	186	234	328	278
	県計	299,637	6,180	7,486	8,001	9,286	8,852	8,682

(平成29年9月末現在)

30～34歳	35～39歳	40～44歳	45～49歳	50～54歳	55～59歳	60～64歳	65～69歳	70～74歳	保
2,696	3,235	3,829	4,060	3,426	3,685	7,004	17,317	16,169	大
875	1,004	1,263	1,269	1,042	1,248	2,485	5,291	4,676	彦
922	1,104	1,287	1,257	1,170	1,489	3,128	6,422	5,350	長
580	669	814	893	743	893	1,887	4,392	3,867	幡
839	988	1,226	1,147	1,100	1,271	2,819	5,879	5,105	東
977	1,146	1,311	1,420	1,078	1,114	2,257	5,809	5,662	草
561	689	904	791	630	757	1,568	3,733	3,421	守
453	582	745	664	564	540	988	2,563	2,396	栗
333	475	529	516	369	427	1,057	2,574	2,541	野
434	493	575	527	482	552	1,232	2,852	2,440	湖
626	790	925	946	824	1,025	2,226	4,828	3,977	甲
159	211	225	218	188	273	562	1,219	1,046	日
90	94	97	99	91	128	312	707	520	竜
183	207	250	232	175	221	454	951	800	愛
102	96	116	119	66	101	204	413	313	豊
64	70	112	121	99	97	217	424	359	良
52	64	87	67	68	86	217	505	399	多
271	272	350	366	324	429	941	2,010	1,848	米
408	523	611	647	583	800	1,572	3,310	2,649	高
10,625	12,712	15,256	15,359	13,022	15,136	31,130	71,199	63,538	市
288	310	389	448	489	491	368	277	113	医
10,913	13,022	15,645	15,807	13,511	15,627	31,498	71,476	63,651	県

46 年齢階級別総人口

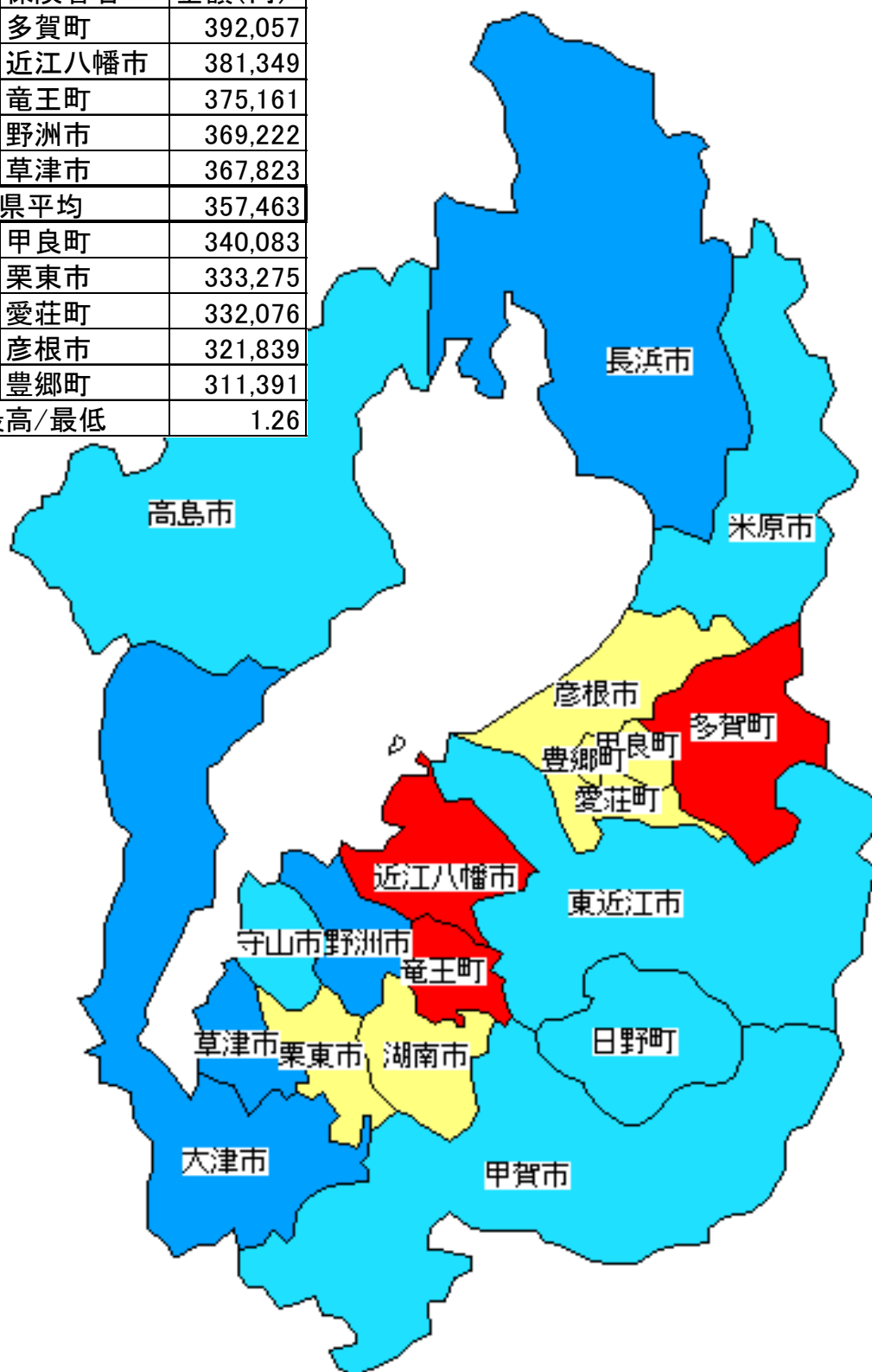
	保険者名	計	0～4歳	5～9歳	10～14歳	15～19歳	20～24歳	25～29歳	30～34歳	35～39歳
1	大津市	341,041	14,633	15,798	16,484	17,885	17,136	15,731	17,895	20,807
2	彦根市	113,677	4,927	5,194	5,331	6,067	6,917	5,802	6,503	7,075
3	長浜市	116,288	4,621	5,074	5,646	6,415	5,042	5,291	6,161	6,862
4	近江八幡市	81,282	3,750	4,020	3,832	3,843	3,618	3,976	4,801	5,326
5	東近江市	113,599	4,889	5,508	5,604	6,284	5,358	5,665	6,470	7,216
6	草津市	139,766	6,558	6,855	6,531	6,649	11,520	8,106	8,562	9,815
7	守山市	81,421	4,252	4,745	4,703	4,395	3,727	3,905	4,899	5,703
9	栗東市	67,902	3,956	3,879	4,088	3,907	3,237	3,943	4,727	5,180
10	野洲市	50,194	2,332	2,487	2,465	2,569	2,341	2,476	2,830	3,221
12	湖南市	54,388	2,436	2,534	2,534	2,908	2,861	3,109	3,450	3,621
14	甲賀市	89,820	3,508	4,036	4,359	4,998	4,223	4,489	4,741	5,324
21	日野町	21,434	803	937	970	1,021	857	1,093	1,238	1,272
22	竜王町	12,170	442	597	570	643	798	654	701	751
28	愛荘町	20,915	1,105	1,293	1,188	1,189	988	1,165	1,346	1,483
30	豊郷町	7,389	310	424	391	365	338	337	401	472
31	甲良町	6,761	231	281	336	342	315	259	316	343
32	多賀町	7,230	290	304	344	348	280	267	354	397
33	米原市	38,400	1,536	1,742	1,791	2,108	1,780	1,708	2,073	2,176
45	高島市	48,596	1,558	1,895	2,052	2,390	1,918	1,906	2,207	2,462
	市町計	1,412,273	62,137	67,603	69,219	74,326	73,254	69,882	79,675	89,506

統計課より (平成29年10月1日現在)

40～44歳	45～49歳	50～54歳	55～59歳	60～64歳	65～69歳	70～74歳	75～79歳	80～84歳	85歳以上	不詳	保
25,706	26,232	22,258	20,469	19,881	26,016	20,057	16,270	12,135	12,718	2,930	大
8,576	8,366	6,884	6,704	6,565	7,858	5,888	4,899	4,209	4,475	1,437	彦
8,360	7,998	6,976	6,855	6,999	8,777	6,620	5,914	5,051	5,596	2,030	長
5,884	5,637	4,749	4,645	4,999	6,602	4,826	4,072	3,131	3,109	462	幡
8,266	7,886	6,941	6,690	6,941	8,586	6,373	5,047	4,194	5,187	494	東
11,077	10,674	8,339	6,753	6,642	8,887	7,064	5,412	3,662	3,570	3,090	草
6,962	6,326	4,760	4,161	4,190	5,313	4,151	3,173	2,342	2,356	1,358	守
6,369	5,782	4,080	3,219	2,922	4,058	3,041	2,393	1,543	1,464	114	栗
4,131	3,668	2,963	2,651	2,858	3,811	3,159	2,352	1,647	1,581	652	野
4,100	3,942	3,272	3,277	3,517	4,238	3,004	2,223	1,464	1,500	398	湖
6,482	6,050	5,495	5,718	5,895	7,080	4,920	4,424	3,565	4,078	435	甲
1,437	1,324	1,283	1,428	1,455	1,778	1,280	1,029	976	1,143	110	日
815	711	727	758	856	1,011	637	506	458	526	9	竜
1,668	1,460	1,121	1,100	1,113	1,340	1,010	766	719	782	79	愛
555	467	353	435	474	621	427	345	276	364	34	豊
470	433	387	442	491	625	460	377	341	306	6	良
422	426	401	413	514	679	467	434	368	520	2	多
2,565	2,551	2,354	2,555	2,441	2,800	2,225	1,975	1,819	2,063	138	米
2,911	3,097	2,931	3,247	3,523	4,490	3,259	3,005	2,616	3,038	91	高
106,756	103,030	86,274	81,520	82,276	104,570	78,868	64,616	50,516	54,376	13,869	市

47. 平成28年度 市町別 一人当たり療養諸費費用額(一般分)

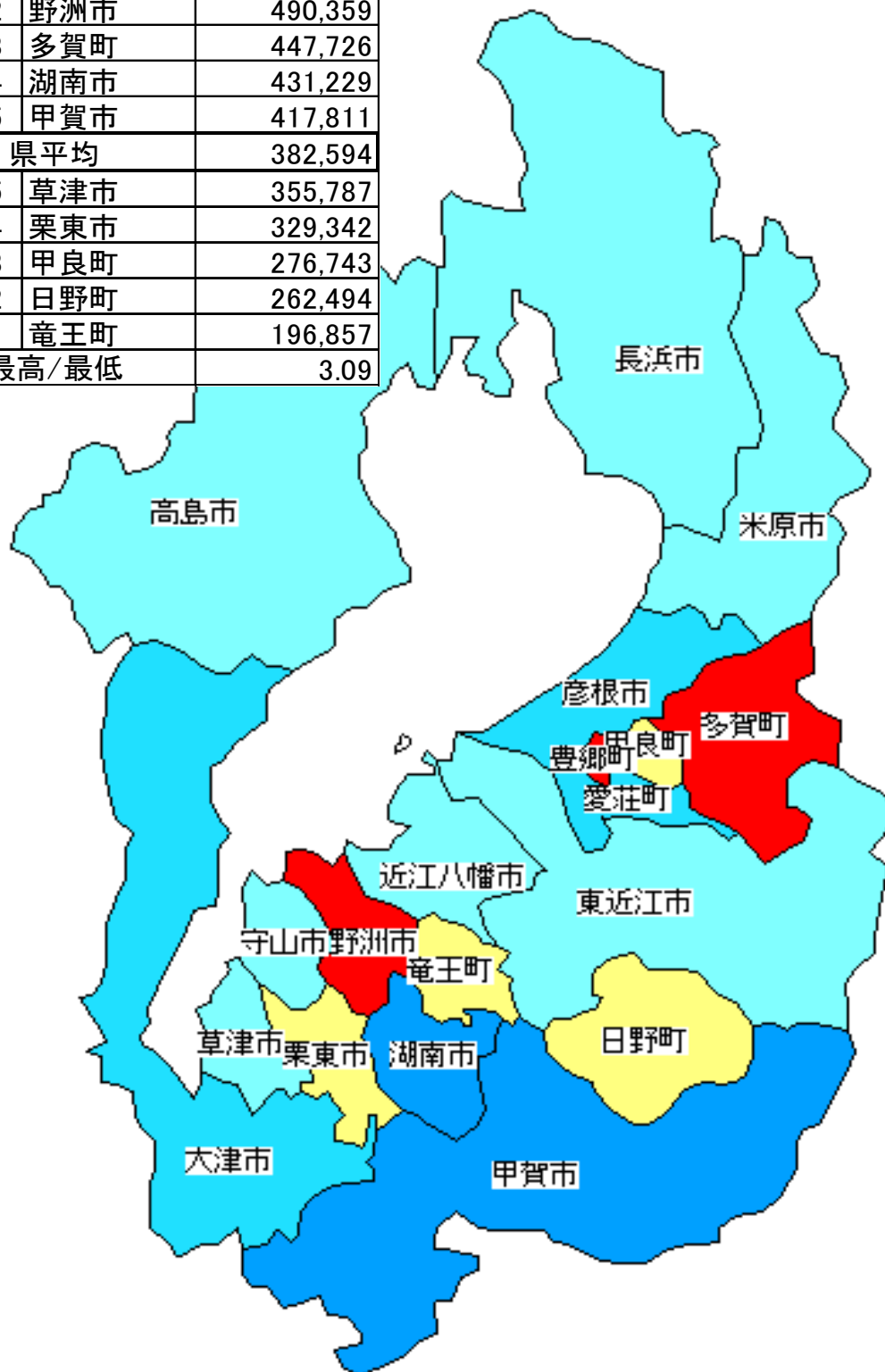
順位	保険者名	金額(円)
上位	1 多賀町	392,057
	2 近江八幡市	381,349
	3 竜王町	375,161
	4 野洲市	369,222
	5 草津市	367,823
県平均		357,463
下位	5 甲良町	340,083
	4 栗東市	333,275
	3 愛荘町	332,076
	2 彦根市	321,839
	1 豊郷町	311,391
最高/最低		1.26



(単位 : 円)			
Yellow	0	～ 347,500	… 6保険者
Light Blue	347,501	～ 355,000	… 0保険者
Light Blue	355,001	～ 362,500	… 7保険者
Dark Blue	362,501	～ 370,000	… 3保険者
Red	370,001	～	… 3保険者

48. 平成28年度 市町別 一人当たり療養諸費費用額(退職分)

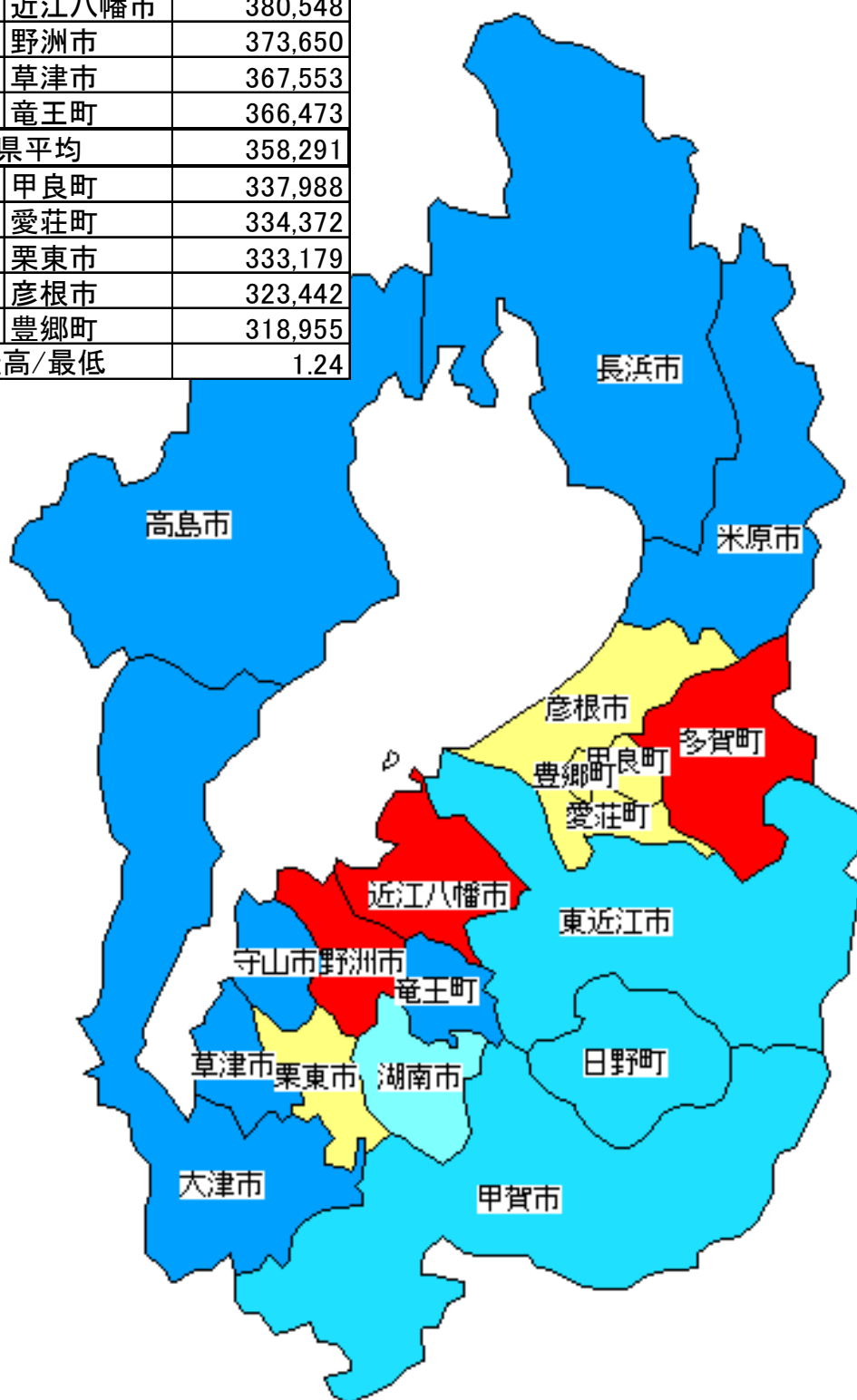
順位	保険者名	金額(円)
上位	1 豊郷町	608,125
	2 野洲市	490,359
	3 多賀町	447,726
	4 湖南市	431,229
	5 甲賀市	417,811
県平均		382,594
下位	5 草津市	355,787
	4 栗東市	329,342
	3 甲良町	276,743
	2 日野町	262,494
	1 竜王町	196,857
最高/最低		3.09



(単位 : 円)			
0	～	350,000	... 4保険者
350,001	～	380,000	... 7保険者
380,001	～	410,000	... 3保険者
410,001	～	440,000	... 2保険者
440,001	～		... 3保険者

49. 平成28年度 市町別 一人当たり療養諸費費用額(全体

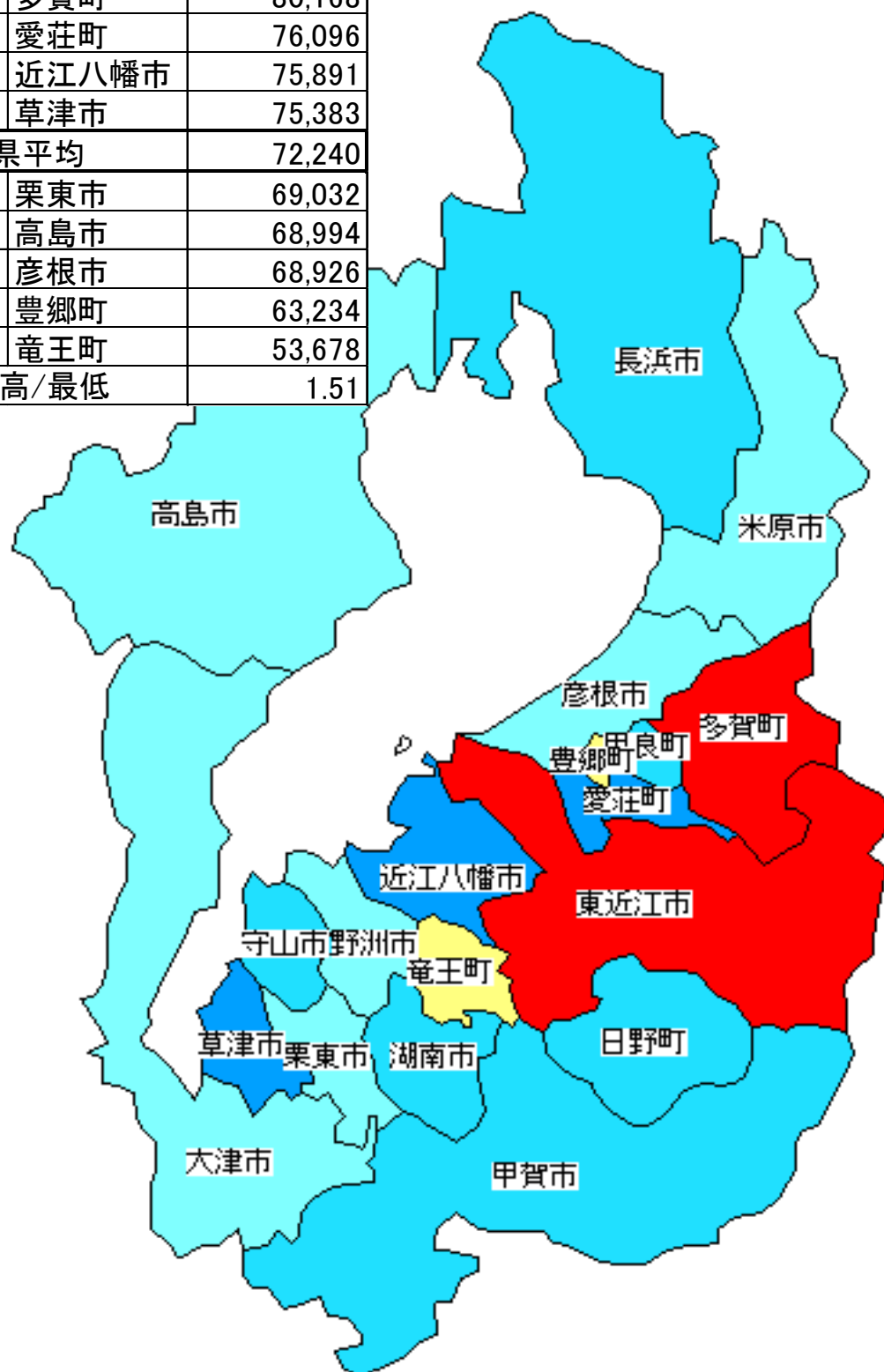
順位	保険者名	金額(円)
上位	1 多賀町	394,547
	2 近江八幡市	380,548
	3 野洲市	373,650
	4 草津市	367,553
	5 竜王町	366,473
県平均		358,291
下位	5 甲良町	337,988
	4 愛荘町	334,372
	3 栗東市	333,179
	2 彦根市	323,442
	1 豊郷町	318,955
最高/最低		1.24



(単位 : 円)			
0	~	340,000	... 5保険者
340,001	~	350,000	... 1保険者
350,001	~	360,000	... 3保険者
360,001	~	370,000	... 7保険者
370,001	~		... 3保険者

50. 平成28年度 市町別 一人当たり調整対象需要額(医療)

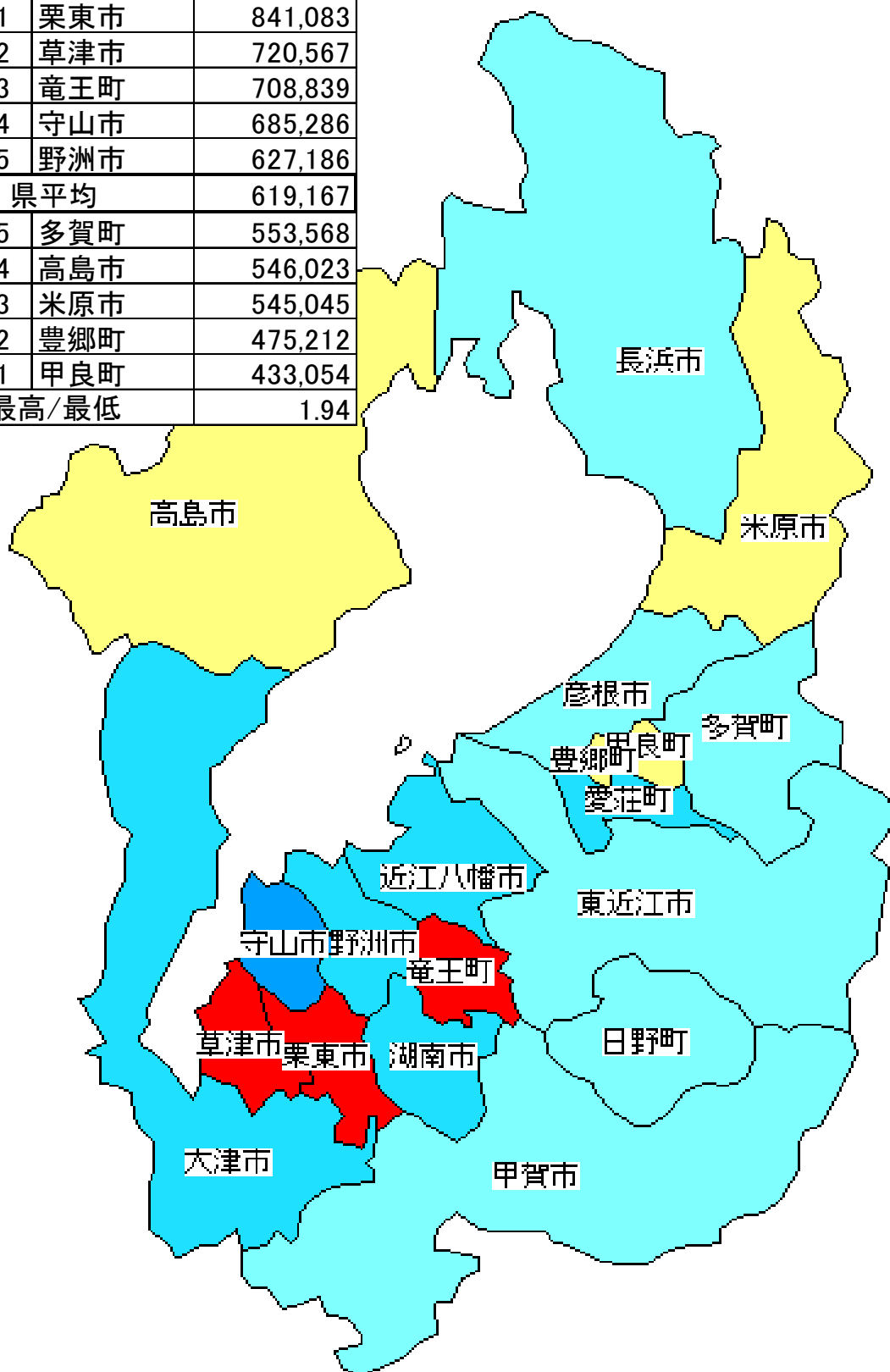
順位	保険者名	金額(円)
上位	1 東近江市	80,803
	2 多賀町	80,168
	3 愛荘町	76,096
	4 近江八幡市	75,891
	5 草津市	75,383
県平均		72,240
下位	5 栗東市	69,032
	4 高島市	68,994
	3 彦根市	68,926
	2 豊郷町	63,234
	1 竜王町	53,678
最高/最低		1.51



(単位 : 円)		
0	～ 65,000	… 2保険者
65,001	～ 70,000	… 6保険者
70,001	～ 75,000	… 6保険者
75,001	～ 80,000	… 3保険者
80,001	～	… 2保険者

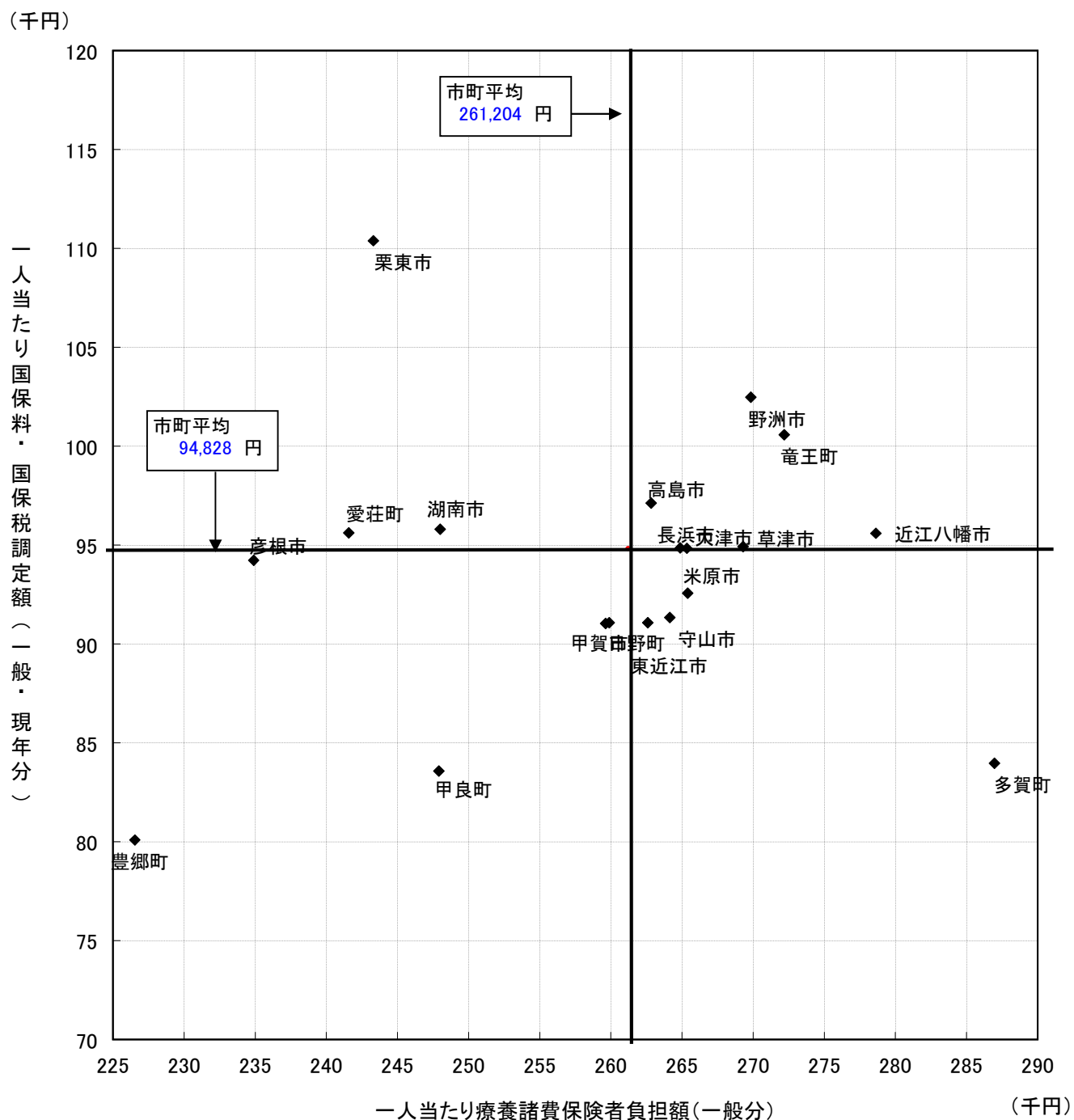
51. 平成28年度 市町別 一人当たり基準総所得金額

順位	保険者名	金額(円)
上位	1 栗東市	841,083
	2 草津市	720,567
	3 竜王町	708,839
	4 守山市	685,286
	5 野洲市	627,186
県平均		619,167
下位	5 多賀町	553,568
	4 高島市	546,023
	3 米原市	545,045
	2 豊郷町	475,212
	1 甲良町	433,054
最高/最低		1.94



(単位 : 円)			
0	～	530,000	... 4保険者
530,001	～	560,000	... 4保険者
560,001	～	590,000	... 2保険者
590,001	～	620,000	... 4保険者
620,001	～		... 5保険者

52. 平成28年度市町別1人当たり国保料(税)調定額[一般・現年分]と1人当たり療養諸費保険者負担額[一般分]との相関図



集 計 表



様式 19 国民健康保険事業状況報告書（事業年報）A表集計表
（平成 28 年度）

1公 2組 3計	1
都道府県番号	25
都道府県名	滋賀県

○ 一般状況

		本年度末現在	(再掲) 未就学児	(再掲) 前期高齢者	(再掲) 70歳以上一般	(再掲) 70歳以上現役並み所得者
保 險 者 数		0				
世 帯 数		179,010				
被 保 険 者 数	総 数	299,047	9,478	133,742	56,053	3,935
	退職被保険者等	7,074	7			
	一般被保険者	291,973	9,471	133,742	56,053	3,935

		年 度 平 均	(再掲) 未就学児	(再掲) 前期高齢者	(再掲) 70歳以上一般	(再掲) 70歳以上現役並み所得者
世 帯 数		182,503				
被 保 険 者 数	総 数	307,987	9,198	134,411	55,867	3,896
	退職被保険者等	10,142	8			
	一般被保険者	297,845	9,190	134,411	55,867	3,896

	本年度末現在	年 度 平 均
介護保険第2号被保険者数	90,681	95,567

	年 度 平 均
標準負担額の減額状況	9,771

被保険者 増減内訳	本年度中増 本年度中減	転 入	社 保 離 脱	生 保 廃 止	出 生	後期高齢者離脱	そ の 他	計
		10,553	38,495	688	1,229	40	4,781	55,786
		転 出	社 保 加 入	生 保 開 始	死 亡	後期高齢者加入	そ の 他	計
		9,670	36,730	1,095	1,724	12,339	5,782	67,340

本年度末現在 事務職員数	専 任	兼 任	計
	114	31	145

その他の保険給付 実施被保険者数	出産育児給付を実施	葬祭給付を実施	傷病手当金	出産手当金	その他の任意給付
	0	0	0	0	0

一 部 負 担 割 合	法 定 割 合	そ の 他	計	保 険 料 ・ 税	保 険 料	保 険 税
保 険 者 数	19	0	19	別 保 険 者 数	0	0

備 考	
	作成者氏名 医療保険課 印

様式 19 国民健康保険事業状況報告書（事業年報）A表集計表
（平成 28 年度）

1公 2組 3計	2
都道府県番号	25
都道府県名	滋賀県

○ 一般状況

	本年度末現在	(再掲) 未就学児	(再掲) 前期高齢者	(再掲) 70歳以上一般	(再掲) 70歳以上現役並み所得者
保険者数	0				
世帯数	2,717				
被保険者数	4,410	168	371	25	91
退職被保険者等	0	0			
一般被保険者	4,410	168	371	25	91

	年度平均	(再掲) 未就学児	(再掲) 前期高齢者	(再掲) 70歳以上一般	(再掲) 70歳以上現役並み所得者
世帯数	2,745				
被保険者数	4,445	159	358	23	81
退職被保険者等	0	0			
一般被保険者	4,445	159	358	23	81

	本年度末現在	年度平均
介護保険第2号被保険者数	2,147	2,172

	年度平均
標準負担額の減額状況	0

被保険者 増減内訳	本年度中増	転入	社 保 離 脱	生 保 廃 止	出 生	後期高齢者離脱	そ の 他	計
		0	86	0	20	0	396	502
	本年度中減	転出	社 保 加 入	生 保 開 始	死 亡	後期高齢者加入	そ の 他	計
		0	178	0	6	13	311	508

本年度末現在 事務職員数	専任	兼任	計
	2	0	2

その他の保険給付 実施保険者数	出産育児給付を実施	葬祭給付を実施	傷病手当金	出産手当金	その他の任意給付
	0	0	0	0	0

一部負担割合 保険者数	法定割合	その他	計	保険料・税 別保険者数	保険料	保険税
	1	0	1		0	0

備考	
	作成者氏名 医療保険課 印

様式 19 国民健康保険事業状況報告書（事業年報）A表集計表
(平成 28 年度)

1公 2組 3計	3
都道府県番号	25
都道府県名	滋賀県

○ 一般状況

	本年度末現在	(再掲) 未就学児	(再掲) 前期高齢者	(再掲) 70歳以上一般	(再掲) 70歳以上現役並み所得者
保険者数	0				
世帯数	181,727				
被保険者数	303,457	9,646	134,113	56,078	4,026
退職被保険者等	7,074	7			
一般被保険者	296,383	9,639	134,113	56,078	4,026

	年度平均	(再掲) 未就学児	(再掲) 前期高齢者	(再掲) 70歳以上一般	(再掲) 70歳以上現役並み所得者
世帯数	185,248				
被保険者数	312,432	9,357	134,769	55,890	3,977
退職被保険者等	10,142	8			
一般被保険者	302,290	9,349	134,769	55,890	3,977

	本年度末現在	年度平均
介護保険第2号被保険者数	92,828	97,739

	年度平均
標準負担額の減額状況	9,771

被保険者 増減内訳	本年度中増	転	入	社 保 離 脱	生 保 廃 止	出	生	後期高齢者離脱	そ の 他	計
		10,553	38,581	688	1,249	40	5,177	56,288		
	本年度中減	転	出	社 保 加 入	生 保 開 始	死	亡	後期高齢者加入	そ の 他	計
		9,670	36,908	1,095	1,730	12,352	6,093	67,848		

本年度末現在	専任	兼任	計
事務職員数	116	31	147

その他の保険給付 実施被保険者数	出産育児給付を実施	葬祭給付を実施	傷病手当金	出産手当金	その他の任意給付
	0	0	0	0	0

一部負担割合 被保険者数	法定割合	その他	計	保険料・税 別被保険者数	保険料	保険税
	20	0	20		0	0

備考	
	作成者氏名 医療保険課 印

様式 2 0 国民健康保険事業状況報告書（事業年報）B 表集計表

(平成 28 年度)

1公 2組 3計	1
都道府県番号	25
都道府県名	滋賀県

○ 経理状況

1. 収入状況及び資産・負債等の状況

[1] 収入状況及び支出状況

収 入				支 出			
科 目	収 入 額	(再掲) 介護分	(再掲) 後期高齢者支援金等分	科 目	支 出 額	(再掲) 介護分	(再掲) 後期高齢者支援金等分
保 険 料	円	円	円	総 務 費	1,596,002,153		
一般被保険者分	19,471,766,401		6,267,906,628	保 険 料	77,105,328,732		
後期高齢者支援金分	6,267,906,628		6,267,906,628	療 養 給 付 費	833,789,056		
介護納付金分	2,035,004,437	2,035,004,437		療 養 費	77,939,117,788		
一般被保険者分	27,774,677,466	2,035,004,437	6,267,906,628	小 額 療 養 費	10,828,282,901		
料 外 費	681,413,217			高額療養費	7,973,760		
後期高齢者支援金分	218,456,312		218,456,312	高額介護合算療養費	272,830		
介護納付金分	209,440,814	209,440,814		移 送 費	470,432,940		
一般被保険者分	1,109,310,343	209,440,814	218,456,312	出産育児諸費	84,000,000		
退職被保険者等分	28,883,987,809	2,244,445,251	6,486,362,940	葬 祭 諸 費	0		
計	28,883,987,809	2,244,445,251	6,486,362,940	育 児 諸 費	0		
国庫支出金	0	0	0	給 付 金	89,330,080,219		
事務費負担金	21,228,285,325	1,897,118,397	5,222,480,107	療養給付費療養費	2,723,565,956		
療養給付費等負担金	928,289,435			高額療養費	466,785,489		
高額医療費共同事業負担金	181,447,000			高額介護合算療養費	690,529		
特定健康診査等負担金	5,909,800,000	650,543,000	1,548,734,000	移 送 費	4,740		
普通調整交付金	811,876,000		0	小 額 療 養 費	3,191,046,714		
特別調整交付金	29,248,000		0	審 査 支 払 手 数 料	238,236,576		
出産育児一時金補助金	0	0	0	計	92,759,363,509		
特別対策費補助金	29,088,945,760	2,547,661,397	6,771,214,107	後期高齢者支援金	16,790,997,806		
計	3,977,298,502		476,304,051	事務費拠出金	1,179,147		
療養給付費等交付金	40,870,825,044			計	16,792,176,953		16,792,176,953
前期高齢者交付金	928,289,435			前期高齢者納付金	11,216,948		
高額医療費負担金	180,314,000			事務費拠出金	1,144,131		
特定健康診査等負担金	4,337,703,000	511,313,000		計	12,361,079		
一号被保険者交付金	1,717,828,000			医療費拠出金	0		
二号被保険者交付金	38,000,000			事務費拠出金	484,587		
三号被保険者交付金	196,081,000	0	0	計	484,587		
その他	0			介護納付金	5,913,709,943	5,913,709,943	
連合会支出金	3,739,209,786			高額医療費拠出金	3,713,157,767		
共同事業交付金	28,024,075,173			共同事業拠出金	28,024,075,173		
一般会計	4,267,991,321	303,799,950		その他	474,754		
(市町村補助)	2,367,779,475	160,882,717		特定健康診査等事業費	876,258,412		
職員給与等	1,498,717,676			保健事業費	350,020,045		
出産育児一時金	319,981,249			健康センター事業費	0		
財政安定化基金	470,082,000			直診勘定繰出金	97,165,000		
その他	1,166,649,865			その他の支出	674,863,489	0	0
直診勘定	0			小計(単年度支出)	150,810,112,864	5,913,709,943	16,792,176,953
その他の収入	331,361,692			単年度収支差引額	1,595,007,923	-145,607,628	-3,058,295,855
小計(単年度収入)	152,405,120,787	5,768,102,315	13,733,881,098	単年度黒字額(18)	1,662,242,444		
				単年度赤字額(1)	67,234,521		
基金等繰入金	535,212,665			基金等積立金	558,730,828		
繰越金	1,927,951,838			前年度繰上充用金	0		
市町村債(組合債)	0			公債費(組合債費)	41,283,875		
収入合計	154,868,285,290			支出合計	151,410,127,567		
				収 入	3,458,157,723		
				うち次年度繰越金	3,458,157,723		
				うち基金等積立金	0		
				赤 字 額	0		
				収 支 差 引 額	3,458,157,723		
				基金等保有額	3,953,981,965		
				市町村債(組合債)残高	24,000,000		

(注) 括弧内には保険者数を記入すること。

[2] 資産・負債等の状況(年度末現在)

資 産		負 債 及 び 純 資 産	
科 目	金 額	科 目	金 額
基金等保有額 a	3,953,981,965	繰上充用金(当年度赤字額) e	0
次年度への繰越金 b	3,458,157,723	市町村債(組合債)残高 f	24,000,000
貸付金等 c	0	その他の負債 g	0
その他の資産 d	0	負債合計(e+f+g)	24,000,000
資産合計(a+b+c+d)	7,412,139,688	純資産(資産合計-負債合計)	7,388,139,688

備考

様式 2 0 国民健康保険事業状況報告書（事業年報）B表集計表

(平成 28 年度)

1公 2組 3計	2
都 道 府 県 番 号	25
都 道 府 県 名	滋賀県

○ 経理状況

1. 収入状況及び資産・負債等の状況

[1] 収入状況及び支出状況

収 入				支 出			
科 目	収 入 額	(再掲) 介護分	(再掲) 後期高齢者支援金等分	科 目	支 出 額	(再掲) 介護分	(再掲) 後期高齢者支援金等分
保 険 料	円	円	円	総 務 費	円	円	円
一般被保険者分	697,194,000		160,290,000	一般被保険者分	58,683,013		
後期高齢者分	160,290,000			療養給付費	537,522,111		
介護納付金分	104,388,000	104,388,000		療養費	6,121,350		
一般被保険者等分	961,872,000	104,388,000	160,290,000	小計	543,643,461		
医療給付費分	0		0	高額療養費	59,500,384		
後期高齢者支援金分	0		0	高額介護合算療養費	0		
介護納付金分	0	0	0	移送費	0		
退職被保険者等分	0		0	出産育児諸費	18,068,400		
計	961,872,000	104,388,000	160,290,000	葬祭諸費	750,000		
事務費負担金	4,785,921	0	0	育児見諸費	0		
療養給付費等負担金	205,100,998	29,306,546	37,441,628	その他	336,000		
高額医療費共同事業負担金	2,440,000			計	622,298,245		
特定健康診査等負担金	561,000			療養給付費療養費	0		
普通調整交付金	0	0	0	高額療養費	0		
特別調整交付金	0			高額介護合算療養費	0		
出産育児一時金補助金	4,725,000			移送費	0		
特別対策費補助金	0	0	0	小計	0		
計	217,612,919	29,306,546	37,441,628	審査支払手数料	1,949,055		
療養給付費等交付金	0		0	計	624,247,300		
前期高齢者交付金	0			後期高齢者支援金	236,359,636		
高額医療費負担金等	0			事務費拠出金	15,918		
特定健康診査等負担金	0			計	236,375,554		236,375,554
第一号被保険者等交付金	0	0		前期高齢者納付金	28,753,298		
第二号被保険者等交付金	0			事務費拠出金	15,446		
第三号被保険者等交付金	0			計	28,768,744		
広域医療連携基金支出金	0			医療費拠出金	0		
その他	0	0	0	事務費拠出金	4,576		
連合会支出金	0			計	4,576		
共同事業交付金	54,264,000			介護納付金	134,369,008	134,369,008	
一般被保険者分	0			高額医療費拠出金	48,970,000		
後期高齢者分	0	0		共同事業拠出金	0		
介護納付金分	0			保険財政共同安定化事業拠出金	0		
療養給付費等負担金	0			その他	19,000		
療養費	0			特定健康診査等事業費	11,057,472		
職員給与等	0			保健事業費	9,924,428		
出産一時金等	0			健康センター事業費	0		
財政安定化事業	0			直診勘定繰出金	0		
その他	0			その他の支出	18,653,650	0	0
直診勘定	0			小計(単年度支出)	1,171,072,745	134,369,008	236,375,554
その他の収入	1,555,870			単年度収支差引額	64,232,044	-674,462	-38,643,926
小計(単年度収入)	1,235,304,789	133,694,546	197,731,628	単年度黒字額	64,232,044		
				(単年度赤字額)	0		
基金等繰入金	0			基金等積立金	0		
繰越金	287,509,121			前年度繰上充用金	0		
市町村債(組合債)	0			公債費(組合債費)	0		
収入合計	1,522,813,910			支出合計	1,171,072,745		
				収(黒字額)	351,741,165		
				うち次年度繰越金	351,741,165		
				うち基金等積立金	0		
				赤字額	0		
				(赤字額)	0		
				収支差引額	351,741,165		
				基金等保有額	360,925,000		
				市町村債(組合債)残高	0		

(注) 括弧内には保険者数を記入すること。

[2] 資産・負債等の状況(年度末現在)

資 産		負 債 及 び 純 資 産	
科 目	金 額	科 目	金 額
基金等保有額 a	360,925,000	繰上充用金(当年度赤字額) e	0
次年度への繰越金 b	351,741,165	市町村債(組合債)残高 f	0
貸付金等 c	0	その他の負債 g	0
その他の資産 d	0	負債合計(e+f+g)	0
資産合計(a+b+c+d)	712,666,165	純資産(資産合計-負債合計)	712,666,165

備考		作成者氏名	医療保険課	印
----	--	-------	-------	---

様式 20 国民健康保険事業状況報告書（事業年報）B表集計表

(平成 28 年度)

1公 2組 3計	3
都道府県番号	25
都道府県名	滋賀県

○ 経理状況

1. 収入状況及び資産・負債等の状況

[1] 収入状況及び支出状況

収 入				支 出			
科 目	収 入 額	(再掲) 介護分	(再掲) 後期高齢者支援金等分	科 目	支 出 額	(再掲) 介護分	(再掲) 後期高齢者支援金等分
保 険 料	円	円	円	総 務 費	円	円	円
一般被保険者分	20,168,960,401			一般被保険者分	1,654,685,166		
後期高齢者支援金分	6,428,196,628		6,428,196,628	療養給付費	77,642,850,843		
介護納付金分	2,139,392,437	2,139,392,437		療養費	839,910,406		
一般被保険者等分	28,736,549,466	2,139,392,437	6,428,196,628	一般小計	78,482,761,249		
療養給付費分	681,413,217			高額療養費	10,887,783,285		
後期高齢者支援金分	218,456,312		218,456,312	高額介護合算療養費	7,973,760		
介護納付金分	209,440,814	209,440,814		移送費	272,830		
退職被保険者等分	1,109,310,343	209,440,814	218,456,312	出産育児諸費	488,501,340		
計	29,845,859,809	2,348,833,251	6,646,652,940	葬祭諸費	84,750,000		
事務費負担金	4,785,921	0	0	育児諸費	0		
療養給付費等負担金	21,433,386,323	1,926,424,943	5,259,921,735	その他	336,000		
高額医療費共同事業負担金	930,729,435			計	89,952,378,464		
特定健康診査等負担金	182,008,000			療養給付費療養費	2,723,565,956		
普通調剤交付金	5,909,800,000	650,543,000	1,548,734,000	高額療養費	466,785,489		
特別調整交付金	811,876,000		0	高額介護合算療養費	690,529		
出産育児一時金補助金	33,973,000		0	移送費	4,740		
特別対策費補助金	0	0	0	小計	3,191,046,714		
計	29,306,558,679	2,576,967,943	6,808,655,735	審査支払手数料	240,185,631		
療養給付費等交付金	3,977,298,502		476,304,051	費 計	93,383,610,809		
前期高齢者交付金	40,870,825,044			後期高齢者支援金	17,027,357,442		
都道府県支出金				事務費拠出金	1,195,065		
高額医療費負担金	928,289,435			計	17,028,552,507		17,028,552,507
特定健康診査等負担金	180,314,000			前期高齢者納付金	39,970,246		
一宮部道府県基金交付金	4,337,703,000	511,313,000		事務費拠出金	1,159,577		
二宮部道府県基金交付金	1,717,828,000			計	41,129,823		
広文庫基金交付金	38,000,000			医療費拠出金	0		
その他	196,081,000	0	0	事務費拠出金	489,163		
連合会支出金	0			計	489,163		
共同事業交付金				介護納付金	6,048,078,951	6,048,078,951	
高額医療費交付金	3,793,473,786			高額医療費拠出金	3,762,127,767		
共同事業交付金	28,024,075,173			保険財政共同安定化事業拠出金	28,024,075,173		
保険基金安定化(保険料軽減分)	4,267,991,321	303,799,950		その他	493,754		
保険基金安定化(保険料軽減分)	2,367,779,475	160,882,717		特定健康診査等事業費	887,315,884		
基金超過費用	0			保健事業費	359,944,473		
職員給与等	1,498,717,676			健康管理センター事業費	0		
出産育児一時金等	319,981,249			直診勘定繰出金	97,165,000		
財政安定化事業	470,082,000			その他の支出	693,517,139	0	0
その他	1,166,649,865			小計(単年度支出)	151,981,185,609	6,048,078,951	17,028,552,507
直診勘定	0			単年度収支差引額	1,659,239,967	-146,282,090	-3,096,939,781
その他の収入	332,917,562			単年度黒字額(19)	1,726,474,488		
小計(単年度収入)	153,640,425,576	5,901,796,861	13,931,612,726	単年度赤字額(1)	67,234,521		

基金等繰入金	535,212,665			基金等積立金	558,730,828		
繰越金	2,215,460,959			前年度繰上充用金	0		
市町村債(組合債)	0			公債費(組合債費)	41,283,875		
収入合計	156,391,099,200			支出合計	152,581,200,312		
				収(黒字額20)	3,809,898,888		
				うち次年度への繰越金	3,809,898,888		
				うち基金等積立金	0		
				赤字額(0)	0		
				収支差引額	3,809,898,888		
				基金等保有額	4,314,906,965		
				市町村債(組合債)残高	24,000,000		

(注) 括弧内には保険者数を記入すること。

[2] 資産・負債等の状況(年度末現在)

資 産	金 額	負 債 及 び 純 資 産	金 額
科 目	円	科 目	円
基金等保有額 a	4,314,906,965	繰上充用金(当年度赤字額) e	0
次年度への繰越金 b	3,809,898,888	市町村債(組合債)残高 f	24,000,000
貸付金等 c	0	その他の負債 g	0
その他の資産 d	0	負債合計(e+f+g)	24,000,000
資産合計(a+b+c+d)	8,124,805,853	純資産(資産合計-負債合計)	8,100,805,853

備考		作成者氏名	医療保険課	印
----	--	-------	-------	---

様式 20 (つづき) 国民健康保険事業状況報告書 (事業年報) B表集計表 (続)

(平成 28 年度)

1公 2組 3計	1
都道府県番号	25
都道府県名	滋賀県

○ 経理状況

2. 保険料 (税) 収納状況 (一般被保険者分)

	調 定 額	収 納 額	還付未済額 (別掲)	不 納 欠 損 額	未 収 額	居所不明者分調定額
保 險 (税) 料	円	円	円	円	円	円
現 年 分	28,244,141,699	26,635,354,267	21,672,994	14,440	1,608,772,992	2,121,237
滞納繰越分	6,565,178,469	1,117,154,425	495,780	773,140,026	4,674,884,018	3,643,656
計	34,809,320,168	27,752,508,692	22,168,774	773,154,466	6,283,657,010	5,764,893

3. 保険給付等支払状況

	支 払 義 務 額	支 払 済 額	徴 収 金 等	戻 入 未 済 額	未 払 額
(保 險 被 保 給 付 者 分) 費	円	円	円	円	円
療養給付費 計	76,966,066,880	77,105,328,732	136,052,602	3,209,250	0
療養給付費 現年度分 (再掲)	76,966,066,880	77,105,328,732	136,052,602	3,209,250	0
療養費 計	832,216,561	833,789,056	1,572,007	488	0
療養費 現年度分 (再掲)	832,216,561	833,789,056	1,572,007	488	0
高額療養費	10,812,106,286	10,828,282,901	15,902,594	274,021	0
高額介護合算療養費	7,973,760	7,973,760	0	0	0
移送費	272,830	272,830	0	0	0
その他の保険給付費	551,920,225	554,432,940	2,935,945	0	423,230
後期高齢者支援金	16,790,997,806	16,790,997,806			0
前期高齢者納付金	11,216,948	11,216,948			0
老人保健医療費拠出金	0	0			0
介護納付金	5,913,709,943	5,913,709,943			0

4. 備考

収 納 率	
現 年 分	滞納繰越分
%	%
94.31	17.03
計	%
	79.74
備考	

様式 20 (つづき) 国民健康保険事業状況報告書 (事業年報) B表集計表 (続)

(平成 28 年度)

1公 2組 3計	2
都 道 府 県 番 号	25
都 道 府 県 名	滋賀県

○ 経理状況

2. 保険料 (税) 収納状況 (一般被保険者分)

保 険 (税) 料		調 定 額 円	収 納 額 円	還付未済額 (別掲) 円	不 納 欠 損 額 円	未 収 額 円	居所不明者分調定額 円
	現 年 分	961,872,000	961,872,000	0	0	0	0
	滞納繰越分	0	0	0	0	0	0
	計	961,872,000	961,872,000	0	0	0	0

3. 保険給付等支払状況

		支 払 義 務 額 円	支 払 済 額 円	徴 収 金 等 円	戻 入 未 済 額 円	未 払 額 円
(一) 保 險 被 保 険 者 分 費	療養給付費					
	計	537,501,940	537,522,111	20,171	0	0
	現年度分 (再掲)	537,501,940	537,522,111	20,171	0	0
	療 養 費					
	計	6,121,350	6,121,350	0	0	0
	現年度分 (再掲)	6,121,350	6,121,350	0	0	0
	高 額 療 養 費	59,500,384	59,500,384	0	0	0
	高 額 介 護 合 算 療 養 費	0	0	0	0	0
	移 送 費	0	0	0	0	0
	そ の 他 の 保 険 給 付 費	19,154,400	19,154,400	0	0	0
	後 期 高 齢 者 支 援 金	236,359,636	236,359,636			0
	前 期 高 齢 者 納 付 金	28,753,298	28,753,298			0
	老 人 保 健 医 療 費 拠 出 金	0	0			0
	介 護 納 付 金	134,369,008	134,369,008			0

4. 備考

現 年 分	滞納繰越分	計
100.00	0.00	100.00
備 考	- 209 -	

作成者氏名 医療保険課 印

2019/04/05 18:04:57

様式 20 (つづき) 国民健康保険事業状況報告書 (事業年報) B 表集計表 (続)

(平成 28 年度)

1公 2組 3計	3
都 道 府 県 番 号	25
都 道 府 県 名	滋賀県

○ 経理状況

2. 保険料 (税) 収納状況 (一般被保険者分)

保 険 (税) 料		調 定 額 円	収 納 額 円	還付未済額 (別掲) 円	不 納 欠 損 額 円	未 収 額 円	居所不明者分調定額 円
	現 年 分	29,206,013,699	27,597,226,267	21,672,994	14,440	1,608,772,992	2,121,237
	滞納繰越分	6,565,178,469	1,117,154,425	495,780	773,140,026	4,674,884,018	3,643,656
	計	35,771,192,168	28,714,380,692	22,168,774	773,154,466	6,283,657,010	5,764,893

3. 保険給付等支払状況

		支 払 義 務 額 円	支 払 済 額 円	徴 収 金 等 円	戻 入 未 済 額 円	未 払 額 円
(一) 保 険 被 保 険 者 分 費	療養給付費					
	計	77,503,568,820	77,642,850,843	136,072,773	3,209,250	0
	現年度分 (再掲)	77,503,568,820	77,642,850,843	136,072,773	3,209,250	0
	療 養 費					
	計	838,337,911	839,910,406	1,572,007	488	0
	現年度分 (再掲)	838,337,911	839,910,406	1,572,007	488	0
	高 額 療 養 費	10,871,606,670	10,887,783,285	15,902,594	274,021	0
	高 額 介 護 合 算 療 養 費	7,973,760	7,973,760	0	0	0
	移 送 費	272,830	272,830	0	0	0
	そ の 他 の 保 険 給 付 費	571,074,625	573,587,340	2,935,945	0	423,230
	後 期 高 齢 者 支 援 金	17,027,357,442	17,027,357,442			0
	前 期 高 齢 者 納 付 金	39,970,246	39,970,246			0
	老 人 保 健 医 療 費 拠 出 金	0	0			0
	介 護 納 付 金	6,048,078,951	6,048,078,951			0

4. 備考

現 年 分	収 納 率	
	滞納繰越分	計
%	%	%
94.50	17.03	80.29
備 考		

様式 2 1 国民健康保険事業状況報告書（事業年報）C表集計表（1）

（平成 28 年度）

1公 2組 3計	1
都 道 府 県 番 号	25
都 道 府 県 名	滋賀県

○ 保険給付状況

1. 医療給付の状況

(1) 全体

	件 数	費 用 額	保険者負担分	一部負担金	他法負担分
	件	円	円	円	円
療 養 の 給 付 等	4,719,366	105,330,867,573	76,960,949,596	23,883,627,684	4,486,290,293
食 事 療 養 ・ 生 活 療 養 (再掲)	66,023	1,779,717,803	1,078,942,142	683,067,281	17,708,380
療 養 費	1,014		5,117,284	-5,117,284	0
診 療 費	3,390	58,168,052	41,368,671	16,493,049	306,332
補 装 具	4,457	127,254,394	93,849,745	28,183,046	5,221,603
柔 道 整 復 師	120,472	783,970,961	572,884,257	180,801,449	30,285,255
ア ン マ ・ マ ッ サ ー ジ	2,963	96,819,205	71,663,107	14,183,699	10,972,399
ハ リ ・ キ ュ ウ	3,946	71,237,850	52,157,226	11,427,782	7,652,842
そ の 他	-1	0	219,154	-325,552	106,398
小 計	135,227	1,137,450,462	832,142,160	250,763,473	54,544,829
海 外 療 養 費 (再掲)	101	2,977,393	2,164,601	731,683	81,109
移 送 費	4	272,830	272,830	0	0
計	4,855,611	106,468,590,865	77,798,481,870	24,129,273,873	4,540,835,122

(2) 前期高齢者分再掲

	件 数	費 用 額	保険者負担分	一部負担金	他法負担分
	件	円	円	円	円
療 養 の 給 付 等	2,922,872	67,729,799,725	50,513,064,156	15,021,093,143	2,195,642,426
食 事 療 養 ・ 生 活 療 養 (再掲)	40,462	996,744,604	579,901,361	408,939,218	7,904,025
療 養 費	602		3,313,984	-3,313,984	0
診 療 費	77,512	694,803,553	521,379,746	138,308,201	35,115,606
海 外 療 養 費 (再掲)	17	993,686	752,181	186,827	54,678
移 送 費	0	0	0	0	0
計	3,000,986	68,424,603,278	51,037,757,886	15,156,087,360	2,230,758,032

(3) 70歳以上一般分再掲

	件 数	費 用 額	保険者負担分	一部負担金	他法負担分
	件	円	円	円	円
療 養 の 給 付 等	1,372,521	32,682,264,918	26,035,857,383	5,402,150,596	1,244,256,939
食 事 療 養 ・ 生 活 療 養 (再掲)	20,091	497,920,825	288,816,379	205,332,791	3,771,655
療 養 費	405		2,310,374	-2,310,374	0
診 療 費	36,872	349,300,761	279,561,616	44,213,344	25,525,801
海 外 療 養 費 (再掲)	4	566,020	452,816	110,662	2,542
移 送 費	0	0	0	0	0
計	1,409,798	33,031,565,679	26,317,729,373	5,444,053,566	1,269,782,740

(4) 70歳以上現役並み所得者分再掲

	件 数	費 用 額	保険者負担分	一部負担金	他法負担分
	件	円	円	円	円
療 養 の 給 付 等	90,803	2,050,384,318	1,431,002,497	604,475,352	14,906,469
食 事 療 養 ・ 生 活 療 養 (再掲)	1,117	19,765,688	9,666,108	10,023,880	75,700
療 養 費	0		0	0	0
診 療 費	2,260	18,651,512	13,056,542	5,555,207	39,763
海 外 療 養 費 (再掲)	0	7,332	5,867	1,465	0
移 送 費	0	0	0	0	0
計	93,063	2,069,035,830	1,444,059,039	610,030,559	14,946,232

(5) 未就学児分再掲

	件 数	費 用 額	保険者負担分	一部負担金	他法負担分
	件	円	円	円	円
療 養 の 給 付 等	147,588	1,767,861,006	1,410,565,040	87,402,597	269,893,369
食 事 療 養 (再掲)	1,234	11,919,576	5,782,936	3,775,350	2,361,290
療 養 費	0		0	0	0
診 療 費	438	6,693,129	5,354,469	760,721	577,939
海 外 療 養 費 (再掲)	14	231,093	184,871	46,215	7
移 送 費	0	0	0	0	0
計	148,026	1,774,554,135	1,415,919,509	88,163,318	270,471,308

備 考	
作成者氏名	医療保険課 印

様式 2 1 国民健康保険事業状況報告書（事業年報）C表集計表（1）

（平成 28 年度）

1公 2組 3計	2
都道府県番号	25
都道府県名	滋賀県

○ 保険給付状況

1. 医療給付の状況

(1) 全体

	件数	費用額	保険者負担分	一部負担金	他法負担分
	件	円	円	円	円
療養の給付等	42,732	762,777,453	537,501,940	202,446,976	22,828,537
食事療養・生活療養(再掲)	316	4,106,313	1,918,573	2,163,290	24,450
療養費等	0	0	0	0	0
療養費	10	1,488,840	1,043,399	445,441	0
診療費	38	989,230	698,573	290,657	0
補装具	1,007	5,279,088	3,702,806	1,502,354	73,928
柔道整復師	9	681,215	476,848	204,367	0
アンマ・マッサージ	14	285,320	199,724	85,596	0
ハリ・キュウ	0	0	0	0	0
その他	1,078	8,723,693	6,121,350	2,528,415	73,928
小計	1	1,427,090	998,963	428,127	0
海外療養費(再掲)	0	0	0	0	0
移送費	0	0	0	0	0
計	43,810	771,501,146	543,623,290	204,975,391	22,902,465

(2) 前期高齢者分再掲

	件数	費用額	保険者負担分	一部負担金	他法負担分
	件	円	円	円	円
療養の給付等	4,667	112,205,591	79,652,767	31,162,998	1,389,826
食事療養・生活療養(再掲)	56	1,265,941	595,001	659,500	11,440
療養費等	0	0	0	0	0
療養費	71	2,596,069	1,824,805	765,069	6,195
海外療養費(再掲)	1	1,427,090	998,963	428,127	0
移送費	0	0	0	0	0
計	4,738	114,801,660	81,477,572	31,928,067	1,396,021

(3) 70歳以上一般分再掲

	件数	費用額	保険者負担分	一部負担金	他法負担分
	件	円	円	円	円
療養の給付等	401	14,134,100	11,267,482	2,302,271	564,347
食事療養・生活療養(再掲)	6	134,010	67,410	66,600	0
療養費等	0	0	0	0	0
療養費	13	75,684	60,546	8,943	6,195
海外療養費(再掲)	0	0	0	0	0
移送費	0	0	0	0	0
計	414	14,209,784	11,328,028	2,311,214	570,542

(4) 70歳以上現役並み所得者分再掲

	件数	費用額	保険者負担分	一部負担金	他法負担分
	件	円	円	円	円
療養の給付等	853	26,821,328	18,611,785	8,116,456	93,087
食事療養・生活療養(再掲)	19	662,178	300,378	361,800	0
療養費等	0	0	0	0	0
療養費	14	1,539,678	1,077,770	461,908	0
海外療養費(再掲)	1	1,427,090	998,963	428,127	0
移送費	0	0	0	0	0
計	867	28,361,006	19,689,555	8,578,364	93,087

(5) 未就学児分再掲

	件数	費用額	保険者負担分	一部負担金	他法負担分
	件	円	円	円	円
療養の給付等	2,309	31,295,750	24,980,792	1,285,359	5,029,599
食事療養(再掲)	16	160,160	72,320	77,040	10,800
療養費等	0	0	0	0	0
療養費	3	73,418	58,734	14,684	0
海外療養費(再掲)	0	0	0	0	0
移送費	0	0	0	0	0
計	2,312	31,369,168	25,039,526	1,300,043	5,029,599

備考	
作成者氏名	医療保険課 印

2018/04/05 16:24:59

様式 2 1 国民健康保険事業状況報告書（事業年報）C表集計表（1）

（平成 28 年度）

1公 2組 3計	3
都道府県番号	25
都道府県名	滋賀県

○ 保険給付状況

1. 医療給付の状況

(1) 全体

	件数	費用額	保険者負担分	一部負担金	他法負担分
	件	円	円	円	円
療養の給付等	4,762,098	106,093,645,026	77,498,451,536	24,086,074,660	4,509,118,830
食事療養・生活療養(再掲)	66,339	1,783,824,116	1,080,860,715	685,230,571	17,732,830
療養費	1,014		5,117,284	-5,117,284	0
診療費	3,400	59,656,892	42,412,070	16,938,490	306,332
補装具	4,495	128,243,624	94,548,318	28,473,703	5,221,603
柔道整復師	121,479	789,250,049	576,587,063	182,303,803	30,359,183
アーンマ・マッサージ	2,972	97,500,420	72,139,955	14,388,066	10,972,399
ハリ・キョウ	3,960	71,523,170	52,356,950	11,513,378	7,652,842
その他	-1	0	219,154	-325,552	106,398
小計	136,305	1,146,174,155	838,263,510	253,291,888	54,618,757
海外療養費(再掲)	102	4,404,483	3,163,564	1,159,810	81,109
移送費	4	272,830	272,830	0	0
計	4,899,421	107,240,092,011	78,342,105,160	24,334,249,264	4,563,737,587

(2) 前期高齢者分再掲

	件数	費用額	保険者負担分	一部負担金	他法負担分
	件	円	円	円	円
療養の給付等	2,927,539	67,842,005,316	50,592,716,923	15,052,256,141	2,197,032,252
食事療養・生活療養(再掲)	40,518	998,010,545	580,496,362	409,598,718	7,915,465
療養費	602		3,313,984	-3,313,984	0
療養費	77,583	697,399,622	523,204,551	139,073,270	35,121,801
海外療養費(再掲)	18	2,420,776	1,751,144	614,954	54,678
移送費	0	0	0	0	0
計	3,005,724	68,539,404,938	51,119,235,458	15,188,015,427	2,232,154,053

(3) 70歳以上一般分再掲

	件数	費用額	保険者負担分	一部負担金	他法負担分
	件	円	円	円	円
療養の給付等	1,372,922	32,696,399,018	26,047,124,865	5,404,452,867	1,244,821,286
食事療養・生活療養(再掲)	20,097	498,054,835	288,883,789	205,399,391	3,771,655
療養費	405		2,310,374	-2,310,374	0
療養費	36,885	349,376,445	279,622,162	44,222,287	25,531,996
海外療養費(再掲)	4	566,020	452,816	110,662	2,542
移送費	0	0	0	0	0
計	1,410,212	33,045,775,463	26,329,057,401	5,446,364,780	1,270,353,282

(4) 70歳以上現役並み所得者分再掲

	件数	費用額	保険者負担分	一部負担金	他法負担分
	件	円	円	円	円
療養の給付等	91,656	2,077,205,646	1,449,614,282	612,591,808	14,999,556
食事療養・生活療養(再掲)	1,136	20,427,866	9,966,486	10,385,680	75,700
療養費	0		0	0	0
療養費	2,274	20,191,190	14,134,312	6,017,115	39,763
海外療養費(再掲)	1	1,434,422	1,004,830	429,592	0
移送費	0	0	0	0	0
計	93,930	2,097,396,836	1,463,748,594	618,608,923	15,039,319

(5) 未就学児分再掲

	件数	費用額	保険者負担分	一部負担金	他法負担分
	件	円	円	円	円
療養の給付等	149,897	1,799,156,756	1,435,545,832	88,687,956	274,922,968
食事療養(再掲)	1,250	12,079,736	5,855,256	3,852,390	2,372,090
食事療養	0		0	0	0
療養費	441	6,766,547	5,413,203	775,405	577,939
海外療養費(再掲)	14	231,093	184,871	46,215	7
移送費	0	0	0	0	0
計	150,338	1,805,923,303	1,440,959,035	89,463,361	275,500,907

備考	
作成者氏名	医療保険課 印

様式 2 1 - 2 国民健康保険事業状況報告書（事業年報）C表集計表（2）
（平成 28 年度）

1公 2組 3計	1
都道府県番号	25
都道府県名	滋賀県

2. 高額療養費の状況

		合 算 分		単 独 分				他法併用分	合 計	現物給付分 （再掲）
		多数該当分	そ の 他	多数該当分	長期疾病分	入院分	そ の 他			
総 数	件 数	9,067	34,982	18,300	17,015	37,114	20,847	27,158	164,483	104,684
	高額療養費（円）	238,555,893	305,343,193	1,921,806,278	1,485,439,822	4,639,635,646	651,340,077	1,569,985,377	10,812,106,286	9,721,701,162
（再掲） 前 期 高 齢 者 分	件 数	5,598	33,144	8,231	9,269	24,892	19,358	21,056	121,548	
	高額療養費（円）	117,241,537	231,896,595	921,206,586	777,501,613	3,345,181,599	568,512,193	761,066,938	6,722,607,061	
（再掲） 70歳以上 一 般 分	件 数	2,159	30,581	60	2,875	14,847	17,142	18,902	86,566	
	高額療養費（円）	12,641,392	152,620,905	1,586,332	195,606,065	1,574,854,342	437,834,620	372,450,572	2,747,594,228	
（再掲） 70歳以上現役 並み所得者分	件 数	279	754	104	246	617	420	134	2,554	
	高額療養費（円）	6,774,928	9,078,392	19,408,207	24,439,025	112,935,665	23,730,445	21,163,246	217,529,908	
（再掲） 未就学児分	件 数	46	97	51	2	346	29	244	815	
	高額療養費（円）	3,075,139	4,778,690	2,630,638	154,960	20,313,118	773,014	50,017,436	81,742,995	
長期高額特定疾病該当者数									957 人	

3. 高額介護合算療養費の状況

件 数（件）	280
給付額（円）	7,973,760

4. その他の保険給付の状況

	出産育児給付	葬 祭 給 付	傷 病 手 当 金	出 産 手 当 金	その他任意給付	計
件 数（件）	1,116	1,673	0	0	0	2,789
給付額（円）	467,380,157	83,700,000	0	0	0	551,080,157

備 考	
-----	--

作成者氏名 医療保険課 印

様式 2 1 - 2 国民健康保険事業状況報告書（事業年報）C表集計表（2）
（平成 28 年度）

1公 2組 3計	2
都道府県番号	25
都道府県名	滋賀県

2. 高額療養費の状況

		合 算 分		単 独 分				他法併用分	合 計	現物給付分 （再掲）
		多数該当分	そ の 他	多数該当分	長期疾病分	入 院 分	そ の 他			
総 数	件 数	16	7	46	68	116	52	93	398	334
	高額療養費（円）	692,906	275,035	5,290,294	5,497,866	19,255,027	2,333,561	26,155,695	59,500,384	55,377,080
（再掲） 前期 高齢者分	件 数	4	2	15	26	29	27	17	120	
	高額療養費（円）	153,279	26,400	807,561	1,663,201	5,552,364	791,060	769,988	9,763,853	
（再掲） 70歳以上 一般分	件 数	0	0	0	0	5	2	14	21	
	高額療養費（円）	0	0	0	0	1,594,694	22,964	70,854	1,688,512	
（再掲） 70歳以上現役 並み所得者分	件 数	4	1	6	26	15	13	1	66	
	高額療養費（円）	153,279	24,990	286,548	1,663,201	2,553,670	432,192	3,882	5,117,762	
（再掲） 未就学児分	件 数	0	0	0	0	0	0	5	5	
	高額療養費（円）	0	0	0	0	0	0	789,301	789,301	
長期高額特定疾病該当者数									3 人	

3. 高額介護合算療養費の状況

件 数（件）	0
給付額（円）	0

4. その他の保険給付の状況

	出産育児給付	葬 祭 給 付	傷 病 手 当 金	出 産 手 当 金	その他任意給付	計
件 数（件）	40	6	3	0	0	49
給付額（円）	16,800,000	750,000	336,000	0	0	17,886,000

備 考	
-----	--

作成者氏名 医療保険課 印

様式 2 1 - 2 国民健康保険事業状況報告書（事業年報）C表集計表（2）
（平成 28 年度）

1公 2組 3計	3
都道府県番号	25
都道府県名	滋賀県

2. 高額療養費の状況

		合 算 分		単 独 分				他法併用分	合 計	現物給付分 （再掲）
		多数該当分	そ の 他	多数該当分	長期疾病分	入 院 分	そ の 他			
総 数	件 数	9,083	34,989	18,346	17,083	37,230	20,899	27,251	164,881	105,018
	高額療養費（円）	239,248,799	305,618,228	1,927,096,572	1,490,937,688	4,658,890,673	653,673,638	1,596,141,072	10,871,606,670	9,777,078,242
（再掲） 前 期 高 齢 者 分	件 数	5,602	33,146	8,246	9,295	24,921	19,385	21,073	121,668	
	高額療養費（円）	117,394,816	231,922,995	922,014,147	779,164,814	3,350,733,963	569,303,253	761,836,926	6,732,370,914	
（再掲） 70歳以上 一 般 分	件 数	2,159	30,581	60	2,875	14,852	17,144	18,916	86,587	
	高額療養費（円）	12,641,392	152,620,905	1,586,332	195,606,065	1,576,449,036	437,857,584	372,521,426	2,749,282,740	
（再掲） 70歳以上現役 並み所得者分	件 数	283	755	110	272	632	433	135	2,620	
	高額療養費（円）	6,928,207	9,103,382	19,694,755	26,102,226	115,489,335	24,162,637	21,167,128	222,647,670	
（再掲） 未就学児分	件 数	46	97	51	2	346	29	249	820	
	高額療養費（円）	3,075,139	4,778,690	2,630,638	154,960	20,313,118	773,014	50,806,737	82,532,296	
長期高額特定疾病該当者数									960 人	

3. 高額介護合算療養費の状況

件 数（件）	280
給付額（円）	7,973,760

4. その他の保険給付の状況

	出産育児給付	葬 祭 給 付	傷病手当金	出産手当金	その他任意給付	計
件 数（件）	1,156	1,679	3	0	0	2,838
給付額（円）	484,180,157	84,450,000	336,000	0	0	568,966,157

備 考	
-----	--

作成者氏名 医療保険課 印

様式 2 1 - 3 国民健康保険事業状況報告書（事業年報）C表集計表（3）

（平成 28 年度）

1公 2組 3計	1
都道府県番号	25
都道府県名	滋賀県

5. 療養の給付等内訳

(1) 全体

	件数	日数	費用額
診療	件	日	円
入院	68,833	1,036,577	39,294,293,787
入院外	2,522,018	3,892,194	36,361,180,270
歯科	571,009	1,031,536	6,831,763,330
費小計	3,161,860	5,960,307	82,487,237,387
調剤	1,546,967	(1,868,801 枚)	20,424,433,633
食事療養・生活療養	(66,023)	(2,689,138 回)	1,779,717,803
訪問看護	10,539	57,367	639,478,750
合計	4,719,366	6,017,674	105,330,867,573

(2) 前期高齢者分再掲

	件数	日数	費用額
診療	件	日	円
入院	41,742	578,076	25,435,799,232
入院外	1,580,372	2,478,570	23,567,500,767
歯科	325,725	602,301	3,957,367,364
費小計	1,947,839	3,658,947	52,960,667,363
調剤	971,753	(1,163,288 枚)	13,557,497,848
食事療養・生活療養	(40,462)	(1,472,672 回)	996,744,604
訪問看護	3,280	19,339	214,889,910
合計	2,922,872	3,678,286	67,729,799,725

(3) 70歳以上一般分再掲

	件数	日数	費用額
診療	件	日	円
入院	20,668	288,969	12,621,644,804
入院外	744,320	1,202,835	11,019,194,847
歯科	143,684	225,566	1,796,035,450
費小計	908,672	1,717,370	25,436,875,101
調剤	462,426	(559,414 枚)	6,650,811,542
食事療養・生活療養	(20,091)	(734,082 回)	497,920,825
訪問看護	1,423	8,401	96,657,450
合計	1,372,521	1,725,771	32,682,264,918

(4) 70歳以上現役並み所得者分再掲

	件数	日数	費用額
診療	件	日	円
入院	1,167	12,435	745,487,770
入院外	49,309	75,527	741,923,260
歯科	10,674	19,264	120,746,350
費小計	61,150	107,226	1,608,157,380
調剤	29,577	(34,803 枚)	417,511,480
食事療養・生活療養	(1,117)	(29,173 回)	19,765,688
訪問看護	76	470	4,949,770
合計	90,803	107,696	2,050,384,318

(5) 未就学児分再掲

	件数	日数	費用額
診療	件	日	円
入院	1,688	10,972	712,620,450
入院外	80,570	115,987	685,059,960
歯科	10,977	15,662	98,123,520
費小計	93,235	142,621	1,495,803,930
調剤	54,221	(72,183 枚)	250,688,620
食事療養・生活療養	(1,234)	(18,466 回)	11,919,576
訪問看護	132	842	9,448,880
合計	147,588	143,463	1,767,861,006

備考	
----	--

作成者氏名 医療保険課 印

様式 2 1 - 3 国民健康保険事業状況報告書（事業年報）C表集計表（3）
（平成 28 年度）

1公 2組 3計	2
都道府県番号	25
都道府県名	滋賀県

5. 療養の給付等内訳

(1) 全体

	件	数	日	数	費用額
診		件	日		円
入 院		355		3,044	183,129,250
入 院 外		22,510		30,699	326,979,940
歯 科		7,864		12,659	84,512,190
費 小 計		30,729		46,402	594,621,380
調 剤		11,986	(13,988 枚)	163,123,570
食事療養・生活療養	(316)	(6,189 回)	4,106,313
訪 問 看 護		17		90	926,190
合 計		42,732		46,492	762,777,453

(2) 前期高齢者分再掲

	件	数	日	数	費用額
診		件	日		円
入 院		59		776	36,552,250
入 院 外		2,351		3,579	45,411,250
歯 科		907		1,514	9,295,710
費 小 計		3,317		5,869	91,259,210
調 剤		1,342	(1,578 枚)	19,137,110
食事療養・生活療養	(56)	(1,894 回)	1,265,941
訪 問 看 護		8		54	543,330
合 計		4,667		5,923	112,205,591

(3) 70歳以上一般分再掲

	件	数	日	数	費用額
診		件	日		円
入 院		6		78	8,135,110
入 院 外		216		402	3,381,160
歯 科		47		86	480,280
費 小 計		269		566	11,996,550
調 剤		132	(166 枚)	2,003,540
食事療養・生活療養	(6)	(185 回)	134,010
訪 問 看 護		0		0	0
合 計		401		566	14,134,100

(4) 70歳以上現役並み所得者分再掲

	件	数	日	数	費用額
診		件	日		円
入 院		20		382	7,349,680
入 院 外		433		712	13,163,020
歯 科		193		290	1,682,950
費 小 計		646		1,384	22,195,650
調 剤		207	(256 枚)	3,963,500
食事療養・生活療養	(19)	(1,005 回)	662,178
訪 問 看 護		0		0	0
合 計		853		1,384	26,821,328

(5) 未就学児分再掲

	件	数	日	数	費用額
診		件	日		円
入 院		37		275	15,858,660
入 院 外		1,298		1,878	9,860,360
歯 科		157		184	1,217,940
費 小 計		1,492		2,337	26,936,960
調 剤		817	(1,082 枚)	4,198,630
食事療養・生活療養	(16)	(244 回)	160,160
訪 問 看 護		0		0	0
合 計		2,309		2,337	31,295,750

備	
考	

作成者氏名 医療保険課 印

様式 2 1 - 3 国民健康保険事業状況報告書（事業年報）C表集計表（3）

（平成 28 年度）

1公 2組 3計	3
都道府県番号	25
都道府県名	滋賀県

5. 療養の給付等内訳

(1) 全体

		件	数	日	数	費	用	額
診 療 費			件		日			円
	入	院	69,188		1,039,621		39,477,423,037	
	入	院 外	2,544,528		3,922,893		36,688,160,210	
	歯	科	578,873		1,044,195		6,916,275,520	
	小	計	3,192,589		6,006,709		83,081,858,767	
調	剤	1,558,953	(1,882,789 枚)		20,587,557,203		
食	事療養・生活療養	(66,339)	(2,695,327 回)		1,783,824,116	
訪	問 看 護		10,556		57,457		640,404,940	
合	計		4,762,098		6,064,166		106,093,645,026	

(2) 前期高齢者分再掲

		件	数	日	数	費	用	額
診 療 費		件		日		円		
	入	院	41,801	578,852		25,472,351,482		
	入	院 外	1,582,723	2,482,149		23,612,912,017		
	歯	科	326,632	603,815		3,966,663,074		
	小	計	1,951,156	3,664,816		53,051,926,573		
調	剤	973,095	(1,164,866 枚)	13,576,634,958			
食	事療養・生活療養	(40,518)	(1,474,566 回)	998,010,545		
訪	問 看 護	3,288	19,393		215,433,240			
合	計	2,927,539	3,684,209		67,842,005,316			

(3) 70歳以上一般分再掲

		件	数	日	数	費	用	額
診 療 費			件		日			円
	入	院	20,674		289,047		12,629,779,914	
	入	院	外	744,536		1,203,237		11,022,576,007
	歯	科		143,731		225,652		1,796,515,730
	小	計		908,941		1,717,936		25,448,871,651
調	剤		462,558	(559,580 枚)		6,652,815,082	
食	事療養・生活療養	(20,097)	(734,267 回)		498,054,835	
訪	問		1,423		8,401		96,657,450	
合	計		1,372,922		1,726,337		32,696,399,018	

(4) 70歳以上現役並み所得者分再掲

		件	数	日	数	費	用	額
診 療 費		件		日		円		
	入	院	1,187		12,817		752,837,450	
	入	院	49,742		76,239		755,086,280	
	歯	科	10,867		19,554		122,429,300	
	小	計	61,796		108,610		1,630,353,030	
調	剤	29,784	(35,059	枚)	421,474,980		
食	事療養・生活療養	(1,136)	(30,178	回)	20,427,866	
訪	問	76		470		4,949,770		
合	計	91,656		109,080		2,077,205,646		

(5) 未就学児分再掲

		件	数	日	数	費	用	額
診 療 費			件		日			円
	入	院	1,725		11,247			728,479,110
	入	院 外	81,868		117,865			694,920,320
	歯	科	11,134		15,846			99,341,460
	小	計	94,727		144,958			1,522,740,890
調	剤	55,038	(73,265 枚)			254,887,250	
食	事 療 養	(1,250)	(18,710 回)			12,079,736
訪	問 看 護	132		842				9,448,880
合	計	149,897		145,800				1,799,156,756

備考

作成者氏名

医療保険課

印

様式 2 3 国民健康保険退職者医療事業状況報告書（退職者医療事業年報） E 表集計表

退職者医療にかかる一般状況・経理状況

(平成 28 年度)

1公 2組 3計	3
都道府県番号	25
都道府県名	滋賀県

○ 一般状況

		本年度末現在	
			(再掲)未就学児
世帯数	単独世帯	3,110	
	混合世帯	2,557	
退職被保険者等数	退職被保険者	5,806	
	被扶養者	1,268	7
	計	7,074	7

		年度平均	
			(再掲)未就学児
世帯数	単独世帯	4,509	
	混合世帯	3,397	
退職被保険者等数	退職被保険者	8,167	
	被扶養者	1,975	8
	計	10,142	8

○ 経理状況

1. 収入状況及び支出状況

収入		支出	
科目	収入額	科目	支出額
保険料(税)	円	医療給付費	円
療養給付費交付金	681,413,217	療養給付費	2,696,235,946
繰越金	2,700,887,256	療養給付費	27,330,010
その他の収入	11,972,773	高額療養費	2,723,565,956
合 計	13,836,166	高額介護合算療養費	466,785,489
	3,408,109,412	移送費	690,529
		その他の支出	4,740
		前年度繰上充用金	3,191,046,714
		合 計	10,020,182
			0
			3,201,066,896

2. 保険料(税)収納状況

	調定額	収納額	還付未済額(別掲)	不納欠損額	未収額	居所不明者分調定額
	円	円	円	円	円	円
現年分	1,086,424,902	1,066,078,150	133,474	0	20,346,752	0
滞納繰越分	242,681,922	43,096,579	2,140	18,422,723	181,162,620	0
計	1,329,106,824	1,109,174,729	135,614	18,422,723	201,509,372	0

3. 医療給付支払状況

	支払義務額	支払済額	徴収金等	戻入未済額	未払額
	円	円	円	円	円
療養給付費					
計	2,682,202,319	2,696,235,946	13,401,751	631,876	0
現年度分(再掲)	2,682,202,319	2,696,235,946	13,401,751	631,876	0
療養費					
計	27,233,613	27,330,010	96,397	0	0
現年度分(再掲)	27,233,613	27,330,010	96,397	0	0
高額療養費	466,486,698	466,785,489	140,355	158,436	0
高額介護合算療養費	690,529	690,529	0	0	0
移送費	4,740	4,740	0	0	0

4. 備考

収納率		
現年分	滞納繰越分	計
%	%	%
98.13	17.76	83.45
備考		

作成者氏名 医療保険課 印

様式 2 4 国民健康保険退職者医療事業状況報告書（退職者医療事業年報） F 表集計表（1）

退職者医療にかかる医療給付状況
(平成 28 年度)

1公 2組 3計	3
都 道 府 県 番 号	25
都 道 府 県 名	滋賀県

- 保険給付状況
1. 医療給付の状況
(1) 全体

	件数	費用額	保険者負担分	一部負担金	他法負担分
	件	円	円	円	円
療養の給付等	172,008	3,841,354,244	2,681,928,569	1,045,387,598	114,038,077
食事療養(再掲)	2,203	56,141,928	32,168,366	23,311,722	661,840
食事療養費	49		273,750	-273,750	0
診療療養費	11	59,910	41,937	17,973	0
補装具	191	4,978,763	3,485,042	1,363,293	130,428
柔道整復師	4,360	28,303,871	19,812,199	8,258,682	232,990
アンマ・マッサージ	132	3,628,235	2,539,746	633,519	454,970
ハリ・キユー	123	1,935,270	1,354,689	425,357	155,224
その他	1	0	0	0	0
小計	4,818	38,906,049	27,233,613	10,698,824	973,612
海外療養費(再掲)	0	0	0	0	0
移送費	1	4,740	4,740	0	0
計	176,876	3,880,265,033	2,709,440,672	1,055,812,672	115,011,689

- (2) 未就学児分再掲

	件数	費用額	保険者負担分	一部負担金	他法負担分
	件	円	円	円	円
療養の給付等	121	1,376,430	1,098,642	3,960	273,828
食事療養(再掲)	1	7,290	3,330	3,960	0
食事療養費	0		0	0	0
療養費	0	0	0	0	0
海外療養費(再掲)	0	0	0	0	0
移送費	0	0	0	0	0
計	121	1,376,430	1,098,642	3,960	273,828

2. 高額療養費の状況

		合 算 分		単 独 分				他法併用分	合 計	現物給付分 (再掲)
		多数該当分	そ の 他	多数該当分	長期疾病分	入 院 分	そ の 他			
総 数	件 数	504	280	1,053	1,078	1,151	200	332	4,598	3,229
	高額療養費(円)	17,018,651	9,444,874	107,250,498	94,172,773	186,312,190	8,488,996	43,823,668	466,511,650	407,304,603
(再掲)	件 数	0	0	0	0	0	0	0	0	
未就学児分	高額療養費(円)	0	0	0	0	0	0	0	0	
長期高額特定疾病該当者数									67 人	

3. 高額介護合算療養費の状況

件 数 (件)	24
給 付 額 (円)	690,529

備 考	
作成者氏名	医療保険課 印

様式 2 4 - 2 国民健康保険退職者医療事業状況報告書（退職者医療事業年報） F 表集計表（2）

退職者医療にかかる医療給付状況
（平成 28 年度）

1公 2組 3計	3
都 道 府 県 番 号	25
都 道 府 県 名	滋賀県

4. 療養の給付等内訳

(1) 全体

退 職 被 保 険 者 分				被 扶 養 者 分			
件 数		日 数	費 用 額	件 数		日 数	費 用 額
診療 費	入 院	1,992	28,111	円	304	4,829	166,942,363
	入 院 外	75,399	117,005	円	15,817	24,279	218,553,873
	歯 科	18,373	33,259	円	4,239	7,310	46,810,770
	小 計	95,764	178,375	円	20,360	36,418	432,307,006
	調 剤	45,720	(54,347 枚)	円	9,672	(12,008 枚)	124,297,717
食 事 療 養		(1,913)	(71,456 回)	円	(290)	(12,701 回)	8,567,141
訪 問 看 護		354	2,395	円	138	797	8,232,570
合 計		141,838	180,770	円	30,170	37,215	573,404,434

(2) 未就学児分再掲

被 扶 養 者 分			
件 数		日 数	費 用 額
診療 費	入 院	1	5
	入 院 外	51	76
	歯 科	27	58
	小 計	79	139
	調 剤	42	(61 枚)
食 事 療 養		(1)	(11 回)
訪 問 看 護		0	0
合 計		121	139

備 考	
作成者氏名	医療保険課 印

刊行物名	平成 2 8 年度 (2016年度) 国民健康保険事業状況
刊行年月	平成 3 0 年 (2018年) 4 月
主管課名	滋賀県健康医療福祉部医療保険課
所 在 地	大津市京町四丁目 1 - 1
電話番号	0 7 7 - 5 2 8 - 3 5 7 4
E - m a i l	ee0002@pref.shiga.lg.jp

