

# 指 標



## 1. 年間平均被保険者数

保険者名	平成22年度			平成23年度			平成24年度			平成25年度			平成26年度		
	人数	順位	伸率 %	人数	順位	伸率 %	人数	順位	伸率 %	人数	順位	伸率 %	人数	順位	伸率 %
大津市	78,874	1	0.71	79,549	1	0.86	80,128	1	0.73	79,922	1	-0.26	79,187	1	-0.92
彦根市	26,320	5	-0.98	26,215	5	-0.40	26,103	5	-0.43	25,809	5	-1.13	25,514	5	-1.14
長浜市	31,657	2	-2.66	31,154	2	-1.59	30,792	2	-1.16	30,378	2	-1.34	30,087	2	-0.96
近江八幡市	19,863	7	-0.21	19,816	7	-0.24	19,684	7	-0.67	19,414	7	-1.37	19,016	7	-2.05
東近江市	27,870	3	-1.53	27,518	3	-1.26	27,442	3	-0.28	27,258	3	-0.67	26,758	4	-1.83
草津市	26,834	4	1.31	27,110	4	1.03	27,203	4	0.34	27,131	4	-0.26	26,970	3	-0.59
守山市	16,444	8	0.13	16,484	8	0.24	16,561	8	0.47	16,638	8	0.46	16,537	8	-0.61
栗東市	13,439	10	-2.14	13,368	10	-0.53	13,426	10	0.43	13,328	10	-0.73	13,162	10	-1.25
野洲市	11,380	12	-0.60	11,336	12	-0.39	11,440	12	0.92	11,318	12	-1.07	11,166	12	-1.34
湖南市	12,908	11	-2.38	12,805	11	-0.80	12,736	11	-0.54	12,673	11	-0.49	12,498	11	-1.38
甲賀市	21,932	6	-1.48	21,723	6	-0.95	21,627	6	-0.44	21,402	6	-1.04	21,009	6	-1.84
日野町	5,573	14	-0.92	5,492	14	-1.45	5,451	14	-0.75	5,338	14	-2.07	5,268	14	-1.31
竜王町	2,645	16	-2.54	2,620	16	-0.95	2,656	16	1.37	2,641	16	-0.56	2,596	16	-1.70
愛荘町	4,828	15	-2.54	4,817	15	-0.23	4,776	15	-0.85	4,736	15	-0.84	4,634	15	-2.15
豊郷町	2,196	18	-2.14	2,201	18	0.23	2,182	18	-0.86	2,197	18	0.69	2,177	18	-0.91
甲良町	2,517	17	-2.82	2,459	17	-2.30	2,378	17	-3.29	2,344	17	-1.43	2,290	17	-2.30
多賀町	2,018	19	-2.09	1,981	19	-1.83	1,954	19	-1.36	1,927	19	-1.38	1,946	19	0.99
米原市	9,837	13	-2.20	9,568	13	-2.73	9,336	13	-2.42	9,186	13	-1.61	9,062	13	-1.35
高島市	15,259	9	-1.31	14,993	9	-1.74	14,898	9	-0.63	14,757	9	-0.95	14,477	9	-1.90
市計	312,617		-0.67	311,639		-0.31	311,376		-0.08	309,214		-0.69	305,443		-1.22
町計	19,777		-2.04	19,570		-1.05	19,397		-0.88	19,183		-1.10	18,911		-1.42
市町計	332,394		-0.75	331,209		-0.36	330,773		-0.13	328,397		-0.72	324,354		-1.23
医師国保	4,210		2.61	4,296		2.04	4,275		-0.49	4,291		0.37	4,362		1.65
県計	336,604		-0.71	335,505		-0.33	335,048		-0.14	332,688		-0.70	328,716		-1.19
大津圏域	78,874		0.71	79,549		0.86	80,128		0.73	79,922		-0.26	79,187		-0.92
湖南圏域	68,097		0.01	68,298		0.30	68,630		0.49	68,415		-0.31	67,835		-0.85
甲賀圏域	34,840		-1.82	34,528		-0.90	34,363		-0.48	34,075		-0.84	33,507		-1.67
東近江圏域	55,951		-1.05	55,446		-0.90	55,233		-0.38	54,651		-1.05	53,638		-1.85
湖東圏域	37,879		-1.43	37,673		-0.54	37,393		-0.74	37,013		-1.02	36,561		-1.22
湖北圏域	41,494		-2.55	40,722		-1.86	40,128		-1.46	39,564		-1.41	39,149		-1.05
湖西圏域	15,259		-1.31	14,993		-1.74	14,898		-0.63	14,757		-0.95	14,477		-1.90
全国	千人			千人			千人								
市	32,213		-0.49	32,068		-0.45	31,692		-1.17						
町村	3,636		-1.41	3,549		-2.39	3,457		-2.59						
計	35,849		-0.58	35,617		-0.65	35,149		-1.31						

全国計は国保組合を除く

## 2. 被保険者加入率（年度末）

保険者名	平成22年度			平成23年度			平成24年度			平成25年度			平成26年度		
	%	順位	前年差	%	順位	前年差	%	順位	前年差	%	順位	前年差	%	順位	前年差
大津市	23.35	11	0.04	23.28	13	-0.07	23.39	11	0.11	23.17	9	-0.22	22.78	11	-0.39
彦根市	23.25	14	-0.28	23.08	14	-0.17	22.83	14	-0.25	22.56	13	-0.27	22.33	13	-0.23
長浜市	25.31	5	-0.62	25.02	5	-0.29	24.73	5	-0.29	24.66	5	-0.07	24.67	5	0.01
近江八幡市	24.21	8	-0.03	24.01	7	-0.20	23.78	7	-0.23	23.32	8	-0.46	22.85	10	-0.47
東近江市	23.62	9	-0.30	23.64	9	0.02	23.69	8	0.05	23.35	7	-0.34	22.99	8	-0.36
草津市	20.72	18	-0.03	20.29	19	-0.43	19.95	19	-0.34	20.03	19	0.08	19.29	19	-0.74
守山市	21.18	16	-0.05	21.06	16	-0.12	21.11	17	0.05	21.06	16	-0.05	20.48	17	-0.58
栗東市	20.79	17	-0.41	20.53	18	-0.26	20.27	18	-0.26	20.20	18	-0.07	19.52	18	-0.68
野洲市	22.09	15	-0.45	22.60	15	0.51	22.60	15	0.00	22.27	15	-0.33	21.99	14	-0.28
湖南市	23.60	10	-0.17	23.36	12	-0.24	23.48	9	0.12	23.03	11	-0.45	22.93	9	-0.10
甲賀市	23.34	12	-0.01	23.40	10	0.06	23.26	12	-0.14	22.94	12	-0.32	22.77	12	-0.17
日野町	24.48	6	-0.21	24.31	6	-0.17	24.15	6	-0.16	23.53	6	-0.62	23.48	6	-0.05
竜王町	19.64	19	-0.23	20.72	17	1.08	21.24	16	0.52	20.83	17	-0.41	21.24	16	0.41
愛荘町	23.31	13	-0.07	23.37	11	0.06	22.93	13	-0.44	22.55	14	-0.38	21.98	15	-0.57
豊郷町	29.47	2	-0.62	28.59	3	-0.88	28.85	3	0.26	28.48	2	-0.37	28.62	2	0.14
甲良町	32.02	1	-0.58	32.58	1	0.56	32.60	1	0.02	32.21	1	-0.39	31.49	1	-0.72
多賀町	25.56	4	-0.06	25.36	4	-0.20	25.76	4	0.40	25.77	4	0.01	25.73	4	-0.04
米原市	24.24	7	-0.41	23.80	8	-0.44	23.42	10	-0.38	23.11	10	-0.31	23.01	7	-0.10
高島市	29.26	3	0.03	28.76	2	-0.50	28.97	2	0.21	28.48	2	-0.49	28.40	3	-0.08
市計	23.31		-0.17	23.15		-0.16	23.06		-0.09	23.04		-0.02	22.47		-0.57
町計	24.67		-0.23	24.78		0.11	24.76		-0.02	23.93		-0.83	24.18		0.25
市町計	23.39		-0.17	23.24		-0.15	23.15		-0.09	23.09		-0.06	22.56		-0.53
医師国保	—			—			—			—			—		
県計	23.69		-0.17	23.55		-0.14	23.63		0.08	23.40		-0.23	22.87		-0.53
大津圏域	23.35		0.04	23.28		-0.07	23.39		0.11	23.17		-0.22	22.78		-0.39
湖南圏域	21.06		-0.18	20.88		-0.18	20.69		-0.19	20.65		-0.04	20.03		-0.62
甲賀圏域	23.43		-0.08	23.38		-0.05	23.34		-0.04	22.97		-0.37	22.83		-0.14
東近江圏域	23.68		-0.19	23.68		0.00	23.63		-0.05	23.22		-0.41	22.89		-0.33
湖東圏域	24.11		-0.27	23.95		-0.16	23.73		-0.22	23.45		-0.28	23.17		-0.28
湖北圏域	25.04		-0.57	24.72		-0.32	24.41		-0.31	24.28		-0.13	24.26		-0.02
湖西圏域	29.26		0.03	28.76		-0.50	28.97		0.21	28.48		-0.49	28.40		-0.08
全国															
市	27.75		-0.10	27.57		-0.18	27.14		-0.43						
町村	30.02		-0.18	29.98		-0.04	29.83		-0.15						
計	27.96		-0.11	27.79		-0.17	27.38		-0.41						

各年度の3月末の被保険者総数を4月1日現在の人口で割ったものである。

なお、滋賀県の人口は4月1日現在分の滋賀県総合政策部統計課の数値による。

全国計は国保組合を除く

### 3. 一般被保険者構成割合（年度末）

保険者名	平成22年度			平成23年度			平成24年度			平成25年度			平成26年度		
	%	順位	前年差	%	順位	前年差	%	順位	前年差	%	順位	前年差	%	順位	前年差
大津市	92.86	3	-1.23	92.58	4	-0.28	93.02	4	0.44	93.95	4	0.93	95.08	2	1.13
彦根市	92.36	4	-0.61	92.96	3	0.60	94.52	1	1.56	94.71	1	0.19	94.75	5	0.04
長浜市	90.85	10	-1.13	90.19	11	-0.66	90.40	12	0.21	90.90	16	0.50	92.11	16	1.21
近江八幡市	90.67	12	-1.46	90.18	12	-0.49	90.33	13	0.15	91.90	10	1.57	93.07	11	1.17
東近江市	91.94	7	-1.12	91.49	8	-0.45	91.20	9	-0.29	91.61	12	0.41	92.84	13	1.23
草津市	92.18	6	-1.13	92.00	5	-0.18	92.42	6	0.42	93.77	6	1.35	95.04	3	1.27
守山市	91.14	9	-0.35	91.47	9	0.33	91.98	8	0.51	92.85	8	0.87	93.53	8	0.68
栗東市	93.67	1	-0.14	93.20	2	-0.47	93.16	3	-0.04	93.87	5	0.71	95.03	4	1.16
野洲市	90.27	14	-0.70	90.94	10	0.67	91.07	10	0.13	91.87	11	0.80	93.30	10	1.43
湖南市	89.93	16	-1.00	89.70	14	-0.23	89.93	15	0.23	91.43	13	1.50	93.07	11	1.64
甲賀市	90.32	13	-1.25	89.53	15	-0.79	89.98	14	0.45	91.13	14	1.15	92.15	15	1.02
日野町	88.29	17	-2.17	87.71	17	-0.58	88.08	17	0.37	89.86	17	1.78	91.48	18	1.62
竜王町	87.74	19	-1.24	85.69	19	-2.05	86.73	19	1.04	88.90	19	2.17	89.95	19	1.05
愛荘町	90.76	11	-1.20	89.71	13	-1.05	90.62	11	0.91	92.49	9	1.87	93.37	9	0.88
豊郷町	91.51	8	-0.90	91.56	7	0.05	92.74	5	1.18	94.26	2	1.52	95.15	1	0.89
甲良町	93.40	2	-0.64	93.27	1	-0.13	93.64	2	0.37	94.08	3	0.44	94.09	7	0.01
多賀町	87.77	18	-1.95	86.88	18	-0.89	87.37	18	0.49	89.54	18	2.17	91.85	17	2.31
米原市	90.13	15	-0.91	89.22	16	-0.91	89.72	16	0.50	91.07	15	1.35	92.50	14	1.43
高島市	92.34	5	-1.06	91.83	6	-0.51	92.38	7	0.55	93.42	7	1.04	94.26	6	0.84
市計	91.78		-1.01	91.51		-0.27	91.92		0.41	92.82		0.90	93.89		1.07
町計	89.78		-1.44	88.97		-0.81	89.66		0.69	91.37		1.71	92.50		1.13
市町計	91.66		-1.04	91.36		-0.30	91.79		0.43	92.73		0.94	93.81		1.08
医師国保	100.00		0.00	100.00		0.00	100.00		0.00	100.00		0.00	100.00		0.00
県計	91.77		-1.02	91.48		-0.29	91.89		0.41	92.83		0.94	93.89		1.06
大津圏域	92.86		-1.23	92.58		-0.28	93.02		0.44	93.95		0.93	95.08		1.13
湖南圏域	91.90		-0.68	91.93		0.03	92.23		0.30	93.26		1.03	94.38		1.12
甲賀圏域	90.18		-1.15	89.59		-0.59	89.96		0.37	91.24		1.28	92.49		1.25
東近江圏域	90.93		-1.34	90.37		-0.56	90.36		-0.01	91.41		1.05	92.65		1.24
湖東圏域	91.93		-0.78	92.16		0.23	93.49		1.33	94.08		0.59	94.41		0.33
湖北圏域	90.68		-1.07	89.96		-0.72	90.24		0.28	90.94		0.70	92.20		1.26
湖西圏域	92.34		-1.06	91.83		-0.51	92.38		0.55	93.42		1.04	94.26		0.84
全国															
市	94.32		-0.52	94.19		-0.13	94.23		0.04						
町村	93.38		-0.77	93.09		-0.29	93.03		-0.06						
計	94.23		-0.54	94.08		-0.15	94.11		0.03						

#### 4. 退職被保険者等構成割合（年度末）

保険者名	平成22年度			平成23年度			平成24年度			平成25年度			平成26年度		
	%	順位	前年差	%	順位	前年差	%	順位	前年差	%	順位	前年差	%	順位	前年差
大津市	7.14	17	1.23	7.42	16	0.28	6.98	16	-0.44	6.05	16	-0.93	4.92	18	-1.13
彦根市	7.64	16	0.61	7.04	17	-0.60	5.48	19	-1.56	5.29	19	-0.19	5.25	15	-0.04
長浜市	9.15	10	1.13	9.81	9	0.66	9.60	8	-0.21	9.10	4	-0.50	7.89	4	-1.21
近江八幡市	9.33	8	1.46	9.82	8	0.49	9.67	7	-0.15	8.10	10	-1.57	6.93	8	-1.17
東近江市	8.06	13	1.12	8.51	12	0.45	8.80	11	0.29	8.39	8	-0.41	7.16	7	-1.23
草津市	7.82	14	1.13	8.00	15	0.18	7.58	14	-0.42	6.23	14	-1.35	4.96	17	-1.27
守山市	8.86	11	0.35	8.53	11	-0.33	8.02	12	-0.51	7.15	12	-0.87	6.47	12	-0.68
栗東市	6.33	19	0.14	6.8	18	0.47	6.84	17	0.04	6.13	15	-0.71	4.97	16	-1.16
野洲市	9.73	6	0.70	9.06	10	-0.67	8.93	10	-0.13	8.13	9	-0.80	6.70	10	-1.43
湖南市	10.07	4	1.00	10.30	6	0.23	10.07	5	-0.23	8.57	7	-1.50	6.93	8	-1.64
甲賀市	9.68	7	1.25	10.47	5	0.79	10.02	6	-0.45	8.87	6	-1.15	7.85	5	-1.02
日野町	11.71	3	2.17	12.29	3	0.58	11.92	3	-0.37	10.14	3	-1.78	8.52	2	-1.62
竜王町	12.26	1	1.24	14.31	1	2.05	13.27	1	-1.04	11.10	1	-2.17	10.05	1	-1.05
愛荘町	9.24	9	1.20	10.29	7	1.05	9.38	9	-0.91	7.51	11	-1.87	6.63	11	-0.88
豊郷町	8.49	12	0.90	8.44	13	-0.05	7.26	15	-1.18	5.74	18	-1.52	4.85	19	-0.89
甲良町	6.60	18	0.64	6.73	19	0.13	6.36	18	-0.37	5.92	17	-0.44	5.91	13	-0.01
多賀町	12.23	2	1.95	13.12	2	0.89	12.63	2	-0.49	10.46	2	-2.17	8.15	3	-2.31
米原市	9.87	5	0.91	10.78	4	0.91	10.28	4	-0.50	8.93	5	-1.35	7.50	6	-1.43
高島市	7.66	15	1.06	8.17	14	0.51	7.62	13	-0.55	6.58	13	-1.04	5.74	14	-0.84
市計	8.22		1.01	8.49		0.27	8.08		-0.41	7.18		-0.90	6.11		-1.07
町計	10.22		1.44	11.03		0.81	10.34		-0.69	8.63		-1.71	7.50		-1.13
市町計	8.34		1.04	8.64		0.30	8.21		-0.43	7.27		-0.94	6.19		-1.08
医師国保	—			—			—			—			—		
県計	8.23		1.02	8.52		0.29	8.11		-0.41	7.17		-0.94	6.11		-1.06
大津圏域	7.14		1.23	7.42		0.28	6.98		-0.44	6.05		-0.93	4.92		-1.13
湖南圏域	8.10		0.68	8.07		-0.03	7.77		-0.30	6.74		-1.03	5.62		-1.12
甲賀圏域	9.82		1.15	10.41		0.59	10.04		-0.37	8.76		-1.28	7.51		-1.25
東近江圏域	9.07		1.34	9.63		0.56	9.64		0.01	8.59		-1.05	7.35		-1.24
湖東圏域	8.07		0.78	7.84		-0.23	6.51		-1.33	5.92		-0.59	5.59		-0.33
湖北圏域	9.32		1.07	10.04		0.72	9.76		-0.28	9.06		-0.70	7.80		-1.26
湖西圏域	7.66		1.06	8.17		0.51	7.62		-0.55	6.58		-1.04	5.74		-0.84
全国															
市	5.68		0.52	5.81		0.13	5.77		-0.04						
町村	6.62		0.77	6.91		0.29	6.97		0.06						
計	5.77		0.54	5.92		0.15	5.89		-0.03						

5-1. 1世帯当り保険料（税）（現年度調定額） 医療分+後期分+介護分

保険者名	平成22年度			平成23年度			平成24年度			平成25年度			平成26年度		
	金額 円	順位	伸率 %	金額 円	順位	伸率 %	金額 円	順位	伸率 %	金額 円	順位	伸率 %	金額 円	順位	伸率 %
大津市	164,027	11	-5.22	153,599	14	-6.36	157,120	14	2.29	153,689	17	-2.18	157,529	16	2.50
彦根市	166,839	8	9.49	172,054	8	3.13	170,805	9	-0.73	169,706	9	-0.64	165,900	8	-2.24
長浜市	164,232	10	-7.05	165,300	11	0.65	165,386	13	0.05	164,606	14	-0.47	159,739	15	-2.96
近江八幡市	153,675	15	-5.80	161,832	13	5.31	165,579	12	2.32	164,654	13	-0.56	165,247	10	0.36
東近江市	170,488	7	-1.40	170,298	10	-0.11	170,143	10	-0.09	169,542	11	-0.35	164,860	11	-2.76
草津市	187,272	5	5.22	189,525	5	1.20	185,572	5	-2.09	183,404	4	-1.17	179,290	4	-2.24
守山市	198,198	2	3.11	194,783	3	-1.72	193,087	2	-0.87	180,184	5	-6.68	175,825	5	-2.42
栗東市	215,180	1	-2.27	215,977	1	0.37	209,277	1	-3.10	203,256	1	-2.88	199,783	1	-1.71
野洲市	195,509	3	14.51	194,334	4	-0.60	189,488	4	-2.49	189,308	3	-0.09	184,971	2	-2.29
湖南市	166,231	9	4.89	173,843	6	4.58	175,117	6	0.73	172,704	6	-1.38	166,553	6	-3.56
甲賀市	177,203	6	-6.86	172,862	7	-2.45	170,954	8	-1.10	170,829	8	-0.07	166,118	7	-2.76
日野町	152,944	16	-5.37	171,954	9	12.43	169,945	11	-1.17	169,687	10	-0.15	162,979	13	-3.95
竜王町	195,101	4	-1.37	194,909	2	-0.10	190,733	3	-2.14	189,430	2	-0.68	183,619	3	-3.07
愛荘町	155,772	12	4.14	153,433	15	-1.50	151,005	18	-1.58	168,718	12	11.73	164,007	12	-2.79
豊郷町	155,506	13	-4.29	152,045	17	-2.23	155,180	15	2.06	154,103	16	-0.69	146,763	18	-4.76
甲良町	147,891	19	-6.60	146,433	19	-0.99	146,429	19	0.00	148,465	19	1.39	161,527	14	8.80
多賀町	148,653	18	-10.34	149,824	18	0.79	152,802	17	1.99	154,136	15	0.87	148,774	17	-3.48
米原市	154,500	14	8.64	164,843	12	6.69	172,041	7	4.37	171,012	7	-0.60	165,877	9	-3.00
高島市	152,660	17	-1.84	152,512	16	-0.10	152,803	16	0.19	151,069	18	-1.13	146,295	19	-3.16
市計	171,380		-0.97	170,068		-0.77	170,414		0.20	167,898		-1.48	165,937		-1.17
町計	158,515		-3.19	163,095		2.89	162,153		-0.58	166,434		2.64	162,526		-2.35
市町計	170,657		-1.09	169,678		-0.57	169,953		0.16	167,816		-1.26	165,747		-1.23
医師国保	225,662		-1.00	222,308		-1.49	309,010		39.00	350,120		13.30	348,756		-0.39
県計	171,387		-1.07	170,399		-0.58	171,847		0.85	170,313		-0.89	168,311		-1.18
大津圏域	164,027		-5.22	153,599		-6.36	157,120		2.29	153,689		-2.18	157,529		2.50
湖南圏域	196,567		4.34	196,597		0.02	192,522		-2.07	187,388		-2.67	183,274		-2.20
甲賀圏域	173,122		-2.96	173,228		0.06	172,505		-0.42	171,529		-0.57	166,281		-3.06
東近江圏域	163,741		-3.34	168,493		2.90	169,422		0.55	168,709		-0.42	165,683		-1.79
湖東圏域	162,842		5.99	166,105		2.00	165,258		-0.51	166,732		0.89	163,450		-1.97
湖北圏域	161,878		-3.86	165,190		2.05	166,965		1.07	166,127		-0.50	161,190		-2.97
湖西圏域	152,660		-1.84	152,512		-0.10	152,803		0.19	151,069		-1.13	146,295		-3.16
全国															
市	154,226		-3.27	155,298		0.70	155,935		0.41						
町村	161,066		-3.34	159,490		-0.98	160,134		0.40						
計	154,872		-3.28	155,688		0.53	156,322		0.41						

5-2. 1世帯当り保険料（税）（現年度調定額） 医療分＋後期分

	平成22年度				平成23年度				平成24年度				平成25年度				平成26年度			
	金額 円	順位	伸率 %		金額 円	順位	伸率 %		金額 円	順位	伸率 %		金額 円	順位	伸率 %		金額 円	順位	伸率 %	
大津市	151,297	10	-5.38		140,533	14	-7.11		143,736	14	2.28		141,108	15	-1.83		144,917	16	2.70	
彦根市	154,454	8	10.45		158,191	7	2.42		157,132	8	-0.67		156,305	9	-0.53		152,992	6	-2.12	
長浜市	149,992	11	-6.88		150,565	12	0.38		150,906	13	0.23		150,442	14	-0.31		146,373	14	-2.70	
近江八幡市	140,570	14	-5.76		147,231	13	4.74		151,122	12	2.64		150,702	13	-0.28		151,947	11	0.83	
東近江市	157,184	7	0.16		156,741	9	-0.28		157,017	9	0.18		156,861	8	-0.10		152,806	9	-2.59	
草津市	174,904	5	6.48		176,584	5	0.96		172,970	5	-2.05		167,113	4	-3.39		161,394	4	-3.42	
守山市	183,610	2	4.12		180,153	3	-1.88		178,852	2	-0.72		162,665	5	-9.05		158,853	5	-2.34	
栗東市	200,476	1	-2.00		200,811	1	0.17		194,459	1	-3.16		188,970	1	-2.82		186,019	1	-1.56	
野洲市	182,024	3	16.26		180,578	2	-0.79		176,320	3	-2.36		174,620	2	-0.96		171,099	2	-2.02	
湖南市	152,157	9	5.14		159,588	6	4.88		160,952	6	0.85		159,040	6	-1.19		152,966	7	-3.82	
甲賀市	161,738	6	-7.45		157,140	8	-2.84		155,501	10	-1.04		155,781	10	0.18		152,107	10	-2.36	
日野町	137,844	16	-5.46		156,574	10	13.59		155,193	11	-0.88		155,617	11	0.27		150,184	13	-3.49	
竜王町	177,751	4	-1.40		177,450	4	-0.17		174,043	4	-1.92		174,098	3	0.03		169,952	3	-2.38	
愛荘町	141,750	12	1.80		139,139	15	-1.84		137,067	18	-1.49		155,563	12	13.49		151,533	12	-2.59	
豊郷町	139,754	15	-4.17		136,126	17	-2.60		138,893	15	2.03		139,220	17	0.24		132,841	19	-4.58	
甲良町	132,793	19	-6.40		129,431	19	-2.53		131,414	19	1.53		133,070	19	1.26		145,159	15	9.08	
多賀町	134,585	18	-10.65		135,680	18	0.81		138,454	16	2.04		140,664	16	1.60		136,822	17	-2.73	
米原市	141,650	13	9.74		151,209	11	6.75		157,957	7	4.46		157,407	7	-0.35		152,899	8	-2.86	
高島市	137,809	17	-1.55		137,203	16	-0.44		137,740	17	0.39		136,662	18	-0.78		132,923	18	-2.74	
市計	157,938		-0.54		156,098		-1.17		156,554		0.29		153,933		-1.67		152,248		-1.09	
町計	143,415		-3.70		147,587		2.91		147,178		-0.28		152,240		3.44		149,253		-1.96	
市町計	157,122		-0.70		155,623		-0.95		156,032		0.26		153,839		-1.41		152,082		-1.14	
大津圏域	151,297		-5.38		140,533		-7.11		143,736		2.28		141,108		-1.83		144,917		2.70	
湖南圏域	183,041		5.36		182,699		-0.19		179,018		-2.01		171,450		-4.23		167,039		-2.57	
甲賀圏域	158,174		-3.29		158,053		-0.08		157,532		-0.33		156,996		-0.34		152,429		-2.91	
東近江圏域	150,146		-2.56		154,196		2.70		155,482		0.83		155,304		-0.11		153,028		-1.47	
湖東圏域	149,834		6.43		151,886		1.37		151,300		-0.39		153,165		1.23		150,396		-1.81	
湖北圏域	147,974		-3.51		150,719		1.86		152,580		1.23		152,096		-0.32		147,916		-2.75	
湖西圏域	137,809		-1.55		137,203		-0.44		137,740		0.39		136,662		-0.78		132,923		-2.74	

### 5-3. 1世帯当り保険料（税）（現年度調定額） 後期分

	平成22年度				平成23年度				平成24年度				平成25年度				平成26年度			
	金額 円	順位	伸率 %		金額 円	順位	伸率 %		金額 円	順位	伸率 %		金額 円	順位	伸率 %		金額 円	順位	伸率 %	
大津市	35,000	13	-0.04		31,996	17	-8.58		35,501	14	10.95		34,867	13	-1.79		36,271	11	4.03	
彦根市	36,168	9	-0.94		38,458	6	6.33		38,199	7	-0.67		38,016	7	-0.48		37,570	8	-1.17	
長浜市	38,108	5	-3.50		38,475	5	0.96		38,545	6	0.18		38,407	6	-0.36		37,770	7	-1.66	
近江八幡市	32,610	15	-5.12		39,775	3	21.97		40,918	2	2.87		40,742	4	-0.43		40,578	4	-0.40	
東近江市	32,861	14	-16.35		32,870	16	0.03		32,932	16	0.19		32,906	15	-0.08		32,477	15	-1.30	
草津市	36,128	10	4.90		36,410	10	0.78		35,649	12	-2.09		42,778	1	20.00		42,536	2	-0.57	
守山市	36,294	8	17.05		35,776	12	-1.43		35,556	13	-0.61		26,897	19	-24.35		26,473	19	-1.58	
栗東市	41,724	1	-3.02		41,760	1	0.09		40,750	4	-2.42		37,857	8	-7.10		39,618	5	4.65	
野洲市	36,722	7	-6.04		36,542	9	-0.49		35,654	11	-2.43		35,315	12	-0.95		34,935	13	-1.08	
湖南市	32,146	16	3.90		34,365	14	6.90		36,544	10	6.34		36,098	11	-1.22		35,697	12	-1.11	
甲賀市	38,191	4	-3.60		38,049	7	-0.37		37,695	8	-0.93		37,767	9	0.19		37,270	9	-1.32	
日野町	29,519	18	-6.04		32,884	15	11.40		32,578	17	-0.93		32,702	16	0.38		31,768	16	-2.86	
竜王町	27,866	19	-2.09		27,913	19	0.17		27,302	19	-2.19		27,287	18	-0.05		26,891	18	-1.45	
愛荘町	35,748	12	39.55		35,389	13	-1.00		34,979	15	-1.16		34,561	14	-1.20		33,897	14	-1.92	
豊郷町	39,360	3	-3.55		38,949	4	-1.04		39,595	5	1.66		39,750	5	0.39		38,370	6	-3.47	
甲良町	40,875	2	-4.56		40,162	2	-1.74		40,768	3	1.51		41,173	3	0.99		45,737	1	11.08	
多賀町	36,107	11	-9.44		36,323	11	0.60		37,120	9	2.19		37,626	10	1.36		36,801	10	-2.19	
米原市	37,409	6	7.70		37,701	8	0.78		41,671	1	10.53		41,582	2	-0.21		40,939	3	-1.55	
高島市	30,898	17	-4.34		30,851	18	-0.15		30,934	18	0.27		30,684	17	-0.81		30,016	17	-2.18	
市計	35,564		-1.67		35,539		-0.07		36,559		2.87		36,369		-0.52		36,509		0.38	
町計	33,889		3.18		34,686		2.35		34,597		-0.26		34,657		0.17		34,472		-0.53	
市町計	35,470		-1.41		35,491		0.06		36,450		2.70		36,274		-0.48		36,395		0.33	
大津圏域	35,000		-0.04		31,996		-8.58		35,501		10.95		34,867		-1.79		36,271		4.03	
湖南圏域	37,337		3.47		37,301		-0.10		36,604		-1.87		36,848		0.67		36,906		0.16	
甲賀圏域	35,942		-1.20		36,676		2.04		37,266		1.61		37,145		-0.32		36,680		-1.25	
東近江圏域	32,209		-11.08		35,168		9.19		35,544		1.07		35,473		-0.20		35,088		-1.09	
湖東圏域	36,554		1.63		38,099		4.23		37,971		-0.34		37,845		-0.33		37,586		-0.68	
湖北圏域	37,939		-1.06		38,289		0.92		39,287		2.61		39,161		-0.32		38,519		-1.64	
湖西圏域	30,898		-4.34		30,851		-0.15		30,934		0.27		30,684		-0.81		30,016		-2.18	



5-4. 1世帯当り保険料（税）（現年度調定額） 介護分

保険者名	平成22年度				平成23年度				平成24年度				平成25年度				平成26年度			
	金額 円	順位	伸率 %		金額 円	順位	伸率 %		金額 円	順位	伸率 %		金額 円	順位	伸率 %		金額 円	順位	伸率 %	
大津市	12,729	17	-3.23		13,066	18	2.64		13,384	16	2.44		12,581	19	-6.00		12,612	16	0.25	
彦根市	12,385	18	-1.25		13,863	14	11.94		13,673	15	-1.37		13,401	16	-1.99		12,908	14	-3.68	
長浜市	14,240	9	-8.81		14,735	8	3.48		14,479	8	-1.74		14,163	10	-2.18		13,366	11	-5.63	
近江八幡市	13,105	15	-6.32		14,601	10	11.41		14,457	9	-0.98		13,952	12	-3.50		13,301	12	-4.66	
東近江市	13,304	14	-16.71		13,557	17	1.90		13,126	18	-3.18		12,682	18	-3.38		12,054	18	-4.95	
草津市	12,368	19	-9.88		12,941	19	4.63		12,602	19	-2.62		16,290	2	29.27		17,897	1	9.86	
守山市	14,588	8	-8.07		14,630	9	0.29		14,235	11	-2.70		17,518	1	23.06		16,972	2	-3.12	
栗東市	14,703	7	-5.89		15,166	7	3.15		14,818	6	-2.29		14,286	9	-3.59		13,764	7	-3.65	
野洲市	13,484	13	-4.88		13,756	15	2.01		13,168	17	-4.28		14,688	7	11.55		13,871	6	-5.56	
湖南市	14,074	10	2.29		14,255	12	1.28		14,165	12	-0.63		13,664	13	-3.54		13,588	9	-0.56	
甲賀市	15,466	3	-0.21		15,722	4	1.66		15,453	3	-1.71		15,049	5	-2.61		14,011	4	-6.90	
日野町	15,100	4	-4.46		15,380	5	1.86		14,752	7	-4.08		14,070	11	-4.62		12,795	15	-9.07	
竜王町	17,350	1	-1.08		17,458	1	0.62		16,690	1	-4.40		15,332	4	-8.13		13,667	8	-10.86	
愛荘町	14,021	12	35.59		14,294	11	1.94		13,938	14	-2.49		13,155	17	-5.62		12,474	17	-5.18	
豊郷町	15,752	2	-5.29		15,918	3	1.06		16,287	2	2.32		14,883	6	-8.62		13,923	5	-6.46	
甲良町	15,098	5	-8.38		17,003	2	12.61		15,015	5	-11.69		15,395	3	2.53		16,368	3	6.32	
多賀町	14,068	11	-7.27		14,144	13	0.54		14,347	10	1.44		13,472	15	-6.10		11,952	19	-11.28	
米原市	12,850	16	-2.23		13,634	16	6.10		14,084	13	3.30		13,605	14	-3.40		12,979	13	-4.60	
高島市	14,851	6	-4.45		15,309	6	3.08		15,062	4	-1.61		14,407	8	-4.35		13,372	10	-7.18	
市計	13,441		-5.83		13,970		3.93		13,859		-0.79		13,965		0.76		13,689		-1.98	
町計	15,100		1.94		15,509		2.71		14,975		-3.44		14,195		-5.21		13,272		-6.50	
市町計	13,535		-5.38		14,056		3.85		13,922		-0.95		13,977		0.40		13,665		-2.23	
大津圏域	12,729		-3.23		13,066		2.64		13,384		2.44		12,581		-6.00		12,612		0.25	
湖南圏域	13,526		-7.85		13,898		2.75		13,504		-2.83		15,938		18.03		16,235		1.86	
甲賀圏域	14,948		0.66		15,175		1.52		14,973		-1.33		14,532		-2.95		13,852		-4.68	
東近江圏域	13,595		-11.22		14,298		5.17		13,940		-2.50		13,405		-3.84		12,655		-5.59	
湖東圏域	13,008		1.13		14,219		9.31		13,958		-1.84		13,567		-2.80		13,054		-3.78	
湖北圏域	13,904		-7.43		14,471		4.08		14,385		-0.59		14,031		-2.46		13,275		-5.39	
湖西圏域	14,851		-4.45		15,309		3.08		15,062		-1.61		14,407		-4.35		13,372		-7.18	

6-1. 1人当り保険料（税）（現年度調定額）医療分＋後期分＋介護分

保険者名	平成22年度			平成23年度			平成24年度			平成25年度			平成26年度		
	金額 円	順位	伸率 %	金額 円	順位	伸率 %	金額 円	順位	伸率 %	金額 円	順位	伸率 %	金額 円	順位	伸率 %
大津市	94,788	8	-4.80	89,212	14	-5.88	91,745	14	2.84	90,436	15	-1.43	93,453	11	3.34
彦根市	94,798	7	9.95	98,238	6	3.63	97,937	8	-0.31	98,389	6	0.46	97,164	6	-1.25
長浜市	89,584	11	-6.24	90,672	13	1.21	91,765	13	1.21	91,894	13	0.14	89,938	14	-2.13
近江八幡市	85,963	13	-5.05	91,059	12	5.93	93,767	11	2.97	94,336	11	0.61	95,902	9	1.66
東近江市	91,557	9	-0.73	92,445	11	0.97	92,735	12	0.31	93,324	12	0.64	92,017	13	-1.40
草津市	106,910	4	5.84	109,010	2	1.96	107,599	2	-1.29	107,537	2	-0.06	106,132	2	-1.31
守山市	107,705	2	4.07	106,479	4	-1.14	106,215	3	-0.25	100,196	5	-5.67	99,230	5	-0.96
栗東市	115,636	1	-1.70	117,359	1	1.49	115,223	1	-1.82	113,249	1	-1.71	112,429	1	-0.72
野洲市	107,014	3	14.70	107,402	3	0.36	105,726	4	-1.56	106,396	3	0.63	105,854	3	-0.51
湖南市	91,499	10	6.48	96,961	7	5.97	98,792	6	1.89	98,187	8	-0.61	96,137	7	-2.09
甲賀市	96,932	6	-5.88	95,618	8	-1.36	95,678	9	0.06	96,645	9	1.01	95,232	10	-1.46
日野町	83,346	14	-5.69	94,712	9	13.64	95,152	10	0.46	95,906	10	0.79	93,400	12	-2.61
竜王町	102,677	5	-0.45	103,778	5	1.07	102,620	5	-1.12	102,641	4	0.02	99,661	4	-2.90
愛荘町	80,951	17	5.14	79,981	17	-1.20	79,834	18	-0.18	90,771	14	13.70	89,365	15	-1.55
豊郷町	80,161	18	-2.80	79,304	18	-1.07	80,933	17	2.05	80,945	18	0.01	78,337	19	-3.22
甲良町	69,803	19	-5.33	69,971	19	0.24	71,306	19	1.91	73,472	19	3.04	82,456	17	12.23
多賀町	82,871	15	-8.59	83,496	15	0.75	86,410	15	3.49	87,586	16	1.36	85,320	16	-2.59
米原市	86,540	12	9.57	93,086	10	7.56	97,961	7	5.24	98,333	7	0.38	96,008	8	-2.36
高島市	82,018	16	-1.31	82,791	16	0.94	83,683	16	1.08	83,515	17	-0.20	82,257	18	-1.51
市計	95,606		-0.29	95,600		-0.01	96,524		0.97	95,987		-0.56	95,924		-0.07
町計	83,221		-2.40	86,323		3.73	86,999		0.78	90,275		3.77	89,380		-0.99
市町計	94,869		-0.39	95,052		0.19	95,965		0.96	95,654		-0.32	95,542		-0.12
医師国保	133,253		0.11	133,250		0.00	186,418		39.90	212,063		13.76	212,435		0.18
県計	95,349		-0.37	95,541		0.20	97,119		1.65	97,155		0.04	97,094		-0.06
大津圏域	94,788		-4.80	89,212		-5.88	91,745		2.84	90,436		-1.43	93,453		3.34
湖南圏域	108,841		4.99	109,766		0.85	108,444		-1.20	106,676		-1.63	105,625		-0.99
甲賀圏域	94,919		-1.77	96,116		1.26	96,832		0.74	97,219		0.40	95,569		-1.70
東近江圏域	89,279		-2.71	92,710		3.84	93,817		1.19	94,386		0.61	93,900		-0.51
湖東圏域	89,888		6.75	92,177		2.55	92,336		0.17	94,238		2.06	93,503		-0.78
湖北圏域	88,862		-3.03	91,239		2.67	93,206		2.16	93,389		0.20	91,343		-2.19
湖西圏域	82,018		-1.31	82,791		0.94	83,683		1.08	83,515		-0.20	82,257		-1.51
全国															
市	88,890		-2.59	90,090		1.35	91,285		1.33						
町村	85,817		-2.36	85,833		0.02	87,193		1.58						
計	88,578		-2.56	89,666		1.23	90,882		1.36						

全国計は国保組合を除く

6-2. 1人当り保険料（税）（現年度調定額） 医療分+後期分

保険者名	平成22年度			平成23年度			平成24年度			平成25年度			平成26年度		
	金額 円	順位	伸率 %	金額 円	順位	伸率 %	金額 円	順位	伸率 %	金額 円	順位	伸率 %	金額 円	順位	伸率 %
大津市	87,432	8	-4.97	81,623	14	-6.64	83,930	13	2.83	83,033	15	-1.07	85,971	12	3.54
彦根市	87,761	7	10.92	90,322	6	2.92	90,097	7	-0.25	90,619	5	0.58	89,604	6	-1.12
長浜市	81,817	11	-6.07	82,590	13	0.94	83,731	14	1.38	83,987	13	0.31	82,413	15	-1.87
近江八幡市	78,633	13	-5.00	82,844	12	5.36	85,580	12	3.30	86,343	11	0.89	88,183	9	2.13
東近江市	84,412	9	0.84	85,086	11	0.80	85,581	11	0.58	86,343	11	0.89	85,289	13	-1.22
草津市	99,849	2	7.11	101,567	2	1.72	100,293	2	-1.25	97,985	3	-2.30	95,538	3	-2.50
守山市	99,777	3	5.09	98,481	4	-1.30	98,384	3	-0.10	90,454	7	-8.06	89,652	5	-0.89
栗東市	107,734	1	-1.42	109,118	1	1.28	107,064	1	-1.88	105,289	1	-1.66	104,683	1	-0.58
野洲市	99,634	4	16.46	99,799	3	0.17	98,379	4	-1.42	98,141	2	-0.24	97,916	2	-0.23
湖南市	83,752	10	6.73	89,011	7	6.28	90,801	6	2.01	90,419	8	-0.42	88,294	8	-2.35
甲賀市	88,472	6	-6.47	86,922	8	-1.75	87,030	9	0.12	88,132	9	1.27	87,200	10	-1.06
日野町	75,118	14	-5.79	86,241	9	14.81	86,892	10	0.75	87,954	10	1.22	86,068	11	-2.14
竜王町	93,546	5	-0.48	94,482	5	1.00	93,640	5	-0.89	94,333	4	0.74	92,243	4	-2.22
愛荘町	73,664	17	2.78	72,530	17	-1.54	72,465	17	-0.09	83,694	14	15.50	82,568	14	-1.35
豊郷町	72,041	18	-2.68	71,001	18	-1.44	72,438	18	2.02	73,127	18	0.95	70,905	19	-3.04
甲良町	62,677	19	-5.12	61,847	19	-1.32	63,994	19	3.47	65,854	19	2.91	74,101	18	12.52
多賀町	75,029	15	-8.91	75,614	15	0.78	78,297	15	3.55	79,931	16	2.09	78,465	16	-1.83
米原市	79,342	12	10.68	85,387	10	7.62	89,942	8	5.33	90,510	6	0.63	88,496	7	-2.23
高島市	74,039	16	-1.02	74,481	16	0.60	75,435	16	1.28	75,550	17	0.15	74,739	17	-1.07
市計	88,108		0.15	87,747		-0.41	88,674		1.06	88,004		-0.76	88,011		0.01
町計	75,294		-2.91	78,115		3.75	78,965		1.09	82,576		4.57	82,081		-0.60
市町計	87,345		0.00	87,178		-0.19	88,104		1.06	87,687		-0.47	87,665		-0.03
大津圏域	87,432		-4.97	81,623		-6.64	83,930		2.83	83,033		-1.07	85,971		3.54
湖南圏域	101,352		6.03	102,007		0.65	100,838		-1.15	97,602		-3.21	96,269		-1.37
甲賀圏域	86,723		-2.11	87,696		1.12	88,427		0.83	88,982		0.63	87,608		-1.54
東近江圏域	81,866		-1.93	84,843		3.64	86,097		1.48	86,886		0.92	86,728		-0.18
湖東圏域	82,708		7.19	84,286		1.91	84,538		0.30	86,570		2.40	86,035		-0.62
湖北圏域	81,230		-2.68	83,247		2.48	85,176		2.32	85,501		0.38	83,821		-1.96
湖西圏域	74,039		-1.02	74,481		0.60	75,435		1.28	75,550		0.15	74,739		-1.07

6-3. 1人当り保険料（税）（現年度調定額） 後期分

保険者名	平成22年度			平成23年度			平成24年度			平成25年度			平成26年度		
	金額 円	順位	伸率 %	金額 円	順位	伸率 %	金額 円	順位	伸率 %	金額 円	順位	伸率 %	金額 円	順位	伸率 %
大津市	20,226	8	0.39	18,584	14	-8.12	20,730	8	11.55	20,517	11	-1.03	21,518	7	4.88
彦根市	20,550	6	-0.53	21,958	3	6.85	21,903	4	-0.25	22,040	4	0.63	22,004	6	-0.16
長浜市	20,787	4	-2.67	21,105	5	1.53	21,387	5	1.34	21,441	5	0.25	21,266	9	-0.82
近江八幡市	18,242	14	-4.35	22,380	2	22.68	23,172	2	3.54	23,342	3	0.73	23,549	3	0.89
東近江市	17,647	16	-15.79	17,844	17	1.12	17,949	17	0.59	18,113	16	0.91	18,127	16	0.08
草津市	20,625	5	5.53	20,942	7	1.54	20,670	9	-1.30	25,083	1	21.35	25,179	1	0.38
守山市	19,723	11	18.14	19,557	11	-0.84	19,559	14	0.01	14,957	18	-23.53	14,941	18	-0.11
栗東市	22,422	1	-2.45	22,692	1	1.20	22,436	3	-1.13	21,093	8	-5.99	22,295	5	5.70
野洲市	20,100	10	-5.88	20,196	10	0.48	19,893	12	-1.50	19,848	13	-0.23	19,992	13	0.73
湖南市	17,694	15	5.47	19,167	13	8.32	20,616	11	7.56	20,523	10	-0.45	20,604	11	0.39
甲賀市	20,891	3	-2.58	21,047	6	0.75	21,097	6	0.24	21,367	7	1.28	21,366	8	0.00
日野町	16,086	18	-6.37	18,112	16	12.59	18,241	16	0.71	18,483	15	1.33	18,206	15	-1.50
竜王町	14,665	19	-1.17	14,862	19	1.34	14,689	19	-1.16	14,785	19	0.65	14,595	19	-1.29
愛荘町	18,577	13	40.88	18,448	15	-0.69	18,493	15	0.24	18,594	14	0.55	18,470	14	-0.67
豊郷町	20,290	7	-2.04	20,315	8	0.12	20,650	10	1.65	20,879	9	1.11	20,480	12	-1.91
甲良町	19,293	12	-3.26	19,191	12	-0.53	19,852	13	3.44	20,376	12	2.64	23,348	4	14.59
多賀町	20,129	9	-7.68	20,243	9	0.57	20,992	7	3.70	21,380	6	1.85	21,105	10	-1.29
米原市	20,954	2	8.61	21,290	4	1.60	23,728	1	11.45	23,910	2	0.77	23,695	2	-0.90
高島市	16,600	17	-3.83	16,747	18	0.89	16,941	18	1.16	16,963	17	0.13	16,877	17	-0.51
市計	19,840		-0.99	19,978		0.70	20,707		3.65	20,792		0.41	21,105		1.51
町計	17,792		4.02	18,359		3.19	18,562		1.11	18,798		1.27	18,958		0.85
市町計	19,718		-0.72	19,882		0.83	20,581		3.52	20,676		0.46	20,980		1.47
大津圏域	20,226		0.39	18,584		-8.12	20,730		11.55	20,517		-1.03	21,518		4.88
湖南圏域	20,674		4.12	20,826		0.74	20,618		-1.00	20,977		1.74	21,270		1.40
甲賀圏域	19,706		0.01	20,350		3.27	20,919		2.80	21,053		0.64	21,082		0.14
東近江圏域	17,562		-10.50	19,351		10.19	19,682		1.71	19,846		0.83	19,886		0.20
湖東圏域	20,178		2.36	21,143		4.78	21,216		0.35	21,390		0.82	21,501		0.52
湖北圏域	20,826		-0.21	21,148		1.55	21,932		3.71	22,014		0.37	21,828		-0.84
湖西圏域	16,600		-3.83	16,747		0.89	16,941		1.16	16,963		0.13	16,877		-0.51

#### 6-4. 1人当り保険料（税）（現年度調定額） 介護分

保険者名	平成22年度			平成23年度			平成24年度			平成25年度			平成26年度		
	金額 円	順位	伸率 %	金額 円	順位	伸率 %	金額 円	順位	伸率 %	金額 円	順位	伸率 %	金額 円	順位	伸率 %
大津市	20,727	14	-4.01	21,045	16	1.53	21,917	13	4.14	21,594	16	-1.47	22,817	10	5.66
彦根市	20,448	16	-2.74	22,305	7	9.08	22,155	11	-0.67	22,371	12	0.97	22,510	12	0.62
長浜市	21,888	8	-9.78	22,262	9	1.71	22,345	9	0.37	22,645	8	1.34	22,498	13	-0.65
近江八幡市	20,502	15	15.69	22,378	6	9.15	22,536	7	0.71	22,734	7	0.88	23,091	9	1.57
東近江市	19,484	19	-16.99	19,656	19	0.88	19,539	19	-0.60	19,714	19	0.90	19,781	19	0.34
草津市	21,864	9	-11.10	21,946	11	0.38	21,440	16	-2.31	29,091	1	35.69	34,063	1	17.09
守山市	23,039	4	-7.02	22,955	3	-0.36	22,847	6	-0.47	29,020	2	27.02	29,607	2	2.02
栗東市	24,222	1	-5.34	24,427	1	0.85	24,133	1	-1.20	23,872	4	-1.08	24,239	5	1.54
野洲市	21,604	10	-4.90	21,963	10	1.66	21,551	14	-1.88	25,369	3	17.72	25,827	3	1.81
湖南市	21,335	11	2.40	21,465	15	0.61	22,271	10	3.75	22,431	11	0.72	24,037	6	7.16
甲賀市	23,239	2	-1.75	23,199	2	-0.17	23,273	3	0.32	23,536	5	1.13	23,453	7	-0.35
日野町	22,379	6	-6.41	22,303	8	-0.34	22,103	12	-0.90	22,133	13	0.14	21,555	15	-2.61
竜王町	23,200	3	-2.78	22,912	4	-1.24	22,934	4	0.10	22,549	9	-1.68	21,736	14	-3.61
愛荘町	19,932	18	33.40	19,829	18	-0.52	19,940	18	0.56	19,845	18	-0.48	20,803	17	4.83
豊郷町	22,568	5	-5.15	22,670	5	0.45	23,490	2	3.62	22,539	10	-4.05	22,531	11	-0.04
甲良町	20,384	17	-6.67	20,462	17	0.38	20,453	17	-0.04	21,696	14	6.08	24,278	4	11.90
多賀町	21,949	7	-9.50	21,657	13	-1.33	22,361	8	3.25	21,626	15	-3.29	20,393	18	-5.70
米原市	20,967	13	-2.70	21,710	12	3.54	22,888	5	5.43	23,173	6	1.25	23,250	8	0.33
高島市	21,281	12	14.28	21,519	14	1.12	21,473	15	-0.21	21,558	17	0.40	21,322	16	-1.09
市計	21,316		-4.46	21,789		2.22	22,008		1.01	23,125		5.08	23,993		3.75
町計	21,636		0.73	21,539		-0.45	21,675		0.63	21,570		-0.48	21,730		0.74
市町計	21,336		-4.15	21,773		2.05	21,988		0.99	23,031		4.74	23,858		3.59
大津圏域	20,727		-4.01	21,045		1.53	21,917		4.14	21,594		-1.47	22,817		5.66
湖南圏域	22,571		-7.92	22,675		0.46	22,323		-1.55	27,442		22.93	29,693		8.20
甲賀圏域	22,535		-0.27	22,561		0.12	22,909		1.54	23,136		0.99	23,664		2.28
東近江圏域	20,318		-5.77	21,045		3.58	21,028		-0.08	21,160		0.63	21,212		0.25
湖東圏域	20,583		-0.11	21,840		6.11	21,844		0.02	21,969		0.57	22,301		1.51
湖北圏域	21,675		-8.29	22,135		2.12	22,469		1.51	22,765		1.32	22,667		-0.43
湖西圏域	21,281		14.28	21,519		1.12	21,473		-0.21	21,558		0.40	21,322		-1.09

調定額（介護分）を介護保険第2号被保険者数で除しています。

## 7. 収納率（一般＋退職）

保険者名	平成22年度			平成23年度			平成24年度			平成25年度			平成26年度		
	%	順位	前年差	%	順位	前年差	%	順位	前年差	%	順位	前年差	%	順位	前年差
大津市	91.777	15	0.901	92.533	15	0.756	92.838	15	0.305	93.432	16	0.594	93.716	16	0.284
彦根市	91.562	16	0.705	91.551	16	-0.011	91.816	16	0.265	93.160	17	1.344	93.952	14	0.792
長浜市	92.988	11	2.442	93.146	13	0.158	93.221	13	0.075	93.719	11	0.498	94.229	11	0.510
近江八幡市	92.948	12	1.559	94.497	7	1.549	93.669	11	-0.828	94.191	8	0.522	94.201	13	0.010
東近江市	95.006	3	1.923	95.131	3	0.125	95.072	4	-0.059	95.334	5	0.262	95.257	4	-0.077
草津市	90.010	18	-0.014	89.939	19	-0.071	90.455	18	0.516	91.379	19	0.924	92.469	17	1.090
守山市	92.432	14	1.415	92.727	14	0.295	92.974	14	0.247	93.594	14	0.620	93.869	15	0.275
栗東市	89.653	19	0.570	90.175	18	0.522	90.007	19	-0.168	91.715	18	1.708	91.388	19	-0.327
野洲市	94.943	4	0.906	94.650	5	-0.293	94.842	5	0.192	95.335	4	0.493	95.199	6	-0.136
湖南市	90.375	17	1.773	91.335	17	0.960	91.156	17	-0.179	93.646	13	2.490	95.238	5	1.592
甲賀市	93.098	10	1.869	93.932	10	0.834	94.222	8	0.290	95.192	6	0.970	94.988	8	-0.204
日野町	94.767	5	0.767	94.619	6	-0.148	95.727	3	1.108	95.704	3	-0.023	96.657	3	0.953
竜王町	96.019	2	0.912	96.499	2	0.480	96.387	2	-0.112	96.364	2	-0.023	96.799	2	0.435
愛荘町	92.703	13	1.047	94.693	4	1.990	94.271	7	-0.422	94.129	9	-0.142	94.277	9	0.148
豊郷町	94.432	6	2.751	93.919	11	-0.513	93.442	12	-0.477	93.703	12	0.261	94.243	10	0.540
甲良町	93.544	9	0.818	93.834	12	0.290	93.683	10	-0.151	93.475	15	-0.208	92.360	18	-1.115
多賀町	98.796	1	0.442	99.462	1	0.666	99.002	1	-0.460	99.825	1	0.823	99.594	1	-0.231
米原市	94.063	7	-0.053	94.325	8	0.262	94.438	6	0.113	93.791	10	-0.647	94.228	12	0.437
高島市	93.795	8	0.360	94.009	9	0.214	94.082	9	0.073	94.692	7	0.610	95.062	7	0.370
市計	92.292		1.146	92.726		0.434	92.863		0.137	93.637		0.774	93.991		0.354
町計	94.727		0.984	95.261		0.534	95.388		0.127	95.391		0.003	95.661		0.270
市町計	92.419		1.133	92.862		0.443	92.997		0.135	93.734		0.737	94.082		0.348
医師国保	100.000		0.000	100.000		0.000	100.000		0.000	100.000		0.000	100.000		0.000
県計	92.552		1.119	92.990		0.438	93.169		0.179	93.911		0.742	94.254		0.343
大津圏域	91.777		0.901	92.533		0.756	92.838		0.305	93.432		0.594	93.716		0.284
湖南圏域	91.324		0.669	91.406		0.082	91.670		0.264	92.607		0.937	93.017		0.410
甲賀圏域	92.124		1.766	92.959		0.835	93.063		0.104	94.611		1.548	95.082		0.471
東近江圏域	94.335		1.643	94.929		0.594	94.707		-0.222	95.019		0.312	95.091		0.072
湖東圏域	92.299		0.758	92.509		0.210	92.613		0.104	93.645		1.032	94.192		0.547
湖北圏域	93.236		1.963	93.429		0.193	93.519		0.090	93.737		0.218	94.229		0.492
湖西圏域	93.795		0.360	94.009		0.214	94.082		0.073	94.692		0.610	95.062		0.370
全国															
市	88.19		0.60	89.01		0.82	89.49		0.48						
町村	92.39		0.53	92.98		0.59	93.47		0.49						
計	88.61		0.60	89.39		0.78	91.17		1.78						

全国計は国保組合を除く

## 8. 収納率（一般被保険者分）

保険者名	平成22年度			平成23年度			平成24年度			平成25年度			平成26年度		
	%	順位	前年差	%	順位	前年差	%	順位	前年差	%	順位	前年差	%	順位	前年差
大津市	91.188	15	0.881	91.950	15	0.762	92.314	15	0.364	93.008	15	0.694	93.407	16	0.399
彦根市	90.972	16	0.756	90.879	16	-0.093	91.321	16	0.442	92.786	17	1.465	93.553	14	0.767
長浜市	92.262	12	2.589	92.377	13	0.115	92.479	13	0.102	93.061	14	0.582	93.680	13	0.619
近江八幡市	92.278	11	1.547	93.967	6	1.689	93.079	11	-0.888	93.727	8	0.648	93.879	12	0.152
東近江市	94.425	4	2.075	94.507	3	0.082	94.553	4	0.046	94.997	4	0.444	94.904	5	-0.093
草津市	89.228	18	-0.065	89.034	19	-0.194	89.716	18	0.682	90.796	19	1.080	92.050	17	1.254
守山市	91.872	14	1.663	92.087	14	0.215	92.465	14	0.378	93.102	13	0.637	93.467	15	0.365
栗東市	88.855	19	0.175	89.902	18	1.047	89.303	19	-0.599	91.305	18	2.002	90.937	19	-0.368
野洲市	94.449	3	1.018	94.084	5	-0.365	94.374	5	0.290	94.945	5	0.571	94.820	6	-0.125
湖南市	89.427	17	1.913	90.169	17	0.742	90.075	17	-0.094	93.120	12	3.045	94.919	4	1.799
甲賀市	92.533	10	1.996	93.413	10	0.880	93.666	9	0.253	94.823	6	1.157	94.759	8	-0.064
日野町	94.345	5	0.971	93.917	7	-0.428	95.363	3	1.446	95.230	3	-0.133	96.306	3	1.076
竜王町	95.600	2	1.172	96.039	2	0.439	95.820	2	-0.219	95.830	2	0.010	96.547	2	0.717
愛荘町	92.061	13	0.974	94.179	4	2.118	93.775	7	-0.404	93.727	8	-0.048	93.962	9	0.235
豊郷町	93.815	6	2.885	93.269	11	-0.546	92.752	12	-0.517	93.314	11	0.562	93.926	11	0.612
甲良町	92.916	9	0.917	93.210	12	0.294	93.212	10	0.002	92.915	16	-0.297	91.850	18	-1.065
多賀町	98.844	1	0.259	99.438	1	0.594	98.843	1	-0.595	99.822	1	0.979	99.566	1	-0.256
米原市	93.703	7	0.065	93.872	8	0.169	93.928	6	0.056	93.338	10	-0.590	93.957	10	0.619
高島市	93.475	8	0.335	93.741	9	0.266	93.712	8	-0.029	94.396	7	0.684	94.783	7	0.387
市計	91.659		1.175	92.084		0.425	92.260		0.176	93.178		0.918	93.622		0.444
町計	94.225		1.066	94.697		0.472	94.902		0.205	94.939		0.037	95.320		0.381
市町計	91.789		1.163	92.220		0.431	92.396		0.176	93.273		0.877	93.713		0.440
医師国保	100.000		0.000	100.000		0.000	100.000		0.000	100.000		0.000	100.000		0.000
県計	91.950		1.149	92.377		0.427	92.605		0.228	93.484		0.879	93.912		0.428
大津圏域	91.188		0.881	91.950		0.762	92.314		0.364	93.008		0.694	93.407		0.399
湖南圏域	90.613		0.633	90.738		0.125	91.023		0.285	92.100		1.077	92.589		0.489
甲賀圏域	91.427		1.887	92.195		0.768	92.299		0.104	94.181		1.882	94.819		0.638
東近江圏域	93.748		1.753	94.338		0.590	94.172		-0.166	94.611		0.439	94.748		0.137
湖東圏域	91.708		0.775	91.854		0.146	92.086		0.232	93.252		1.166	93.809		0.557
湖北圏域	92.593		2.122	92.732		0.139	92.832		0.100	93.129		0.297	93.748		0.619
湖西圏域	93.475		0.335	93.741		0.266	93.712		-0.029	94.396		0.684	94.783		0.387
全国															
市	87.59		0.62	88.41		0.820	88.95		0.54						
町村	91.98		0.54	92.56		0.580	93.08		0.52						
計	88.02		0.61	88.80		0.780	89.34		0.54						

全国計は国保組合を除く

## 9. 収納率（退職被保険者等分）

保険者名	平成22年度			平成23年度			平成24年度			平成25年度			平成26年度		
	%	順位	前年差	%	順位	前年差	%	順位	前年差	%	順位	前年差	%	順位	前年差
大津市	97.342	11	0.576	97.683	13	0.341	97.722	12	0.039	97.944	8	0.222	97.626	13	-0.318
彦根市	96.487	19	0.134	97.330	15	0.843	97.411	15	0.081	97.440	16	0.029	98.560	7	1.120
長浜市	98.197	7	98.197	98.165	8	98.165	98.054	8	98.054	98.201	5	98.201	98.671	6	98.671
近江八幡市	97.923	9	97.923	97.916	11	97.916	97.743	11	97.743	97.728	11	97.728	97.287	17	97.287
東近江市	100.000	1	0.000	100.000	1	0.000	99.247	2	-0.753	98.044	7	-1.203	98.743	5	0.699
草津市	97.183	13	0.128	97.458	14	0.275	96.957	18	-0.501	96.810	18	-0.147	97.401	15	0.591
守山市	96.785	16	-0.065	97.753	12	0.968	97.300	16	-0.453	97.743	10	0.443	97.874	11	0.131
栗東市	98.044	8	5.041	92.737	19	-5.307	96.576	19	3.839	95.989	19	-0.587	97.371	16	1.382
野洲市	98.525	4	0.182	98.731	5	0.206	98.260	7	-0.471	98.369	4	0.109	98.796	3	0.427
湖南市	96.719	17	0.072	98.959	3	2.240	98.776	4	-0.183	97.655	12	-1.121	98.275	10	0.620
甲賀市	97.094	14	0.372	97.217	16	0.123	97.851	10	0.634	97.870	9	0.019	97.016	18	-0.854
日野町	97.218	12	-0.918	98.554	7	1.336	97.881	9	-0.673	98.686	3	0.805	99.302	2	0.616
竜王町	98.378	6	-1.024	98.729	6	0.351	99.212	3	0.483	99.450	2	0.238	98.749	4	-0.701
愛荘町	97.643	10	0.724	98.013	10	0.370	97.665	13	-0.348	97.535	15	-0.130	97.706	12	0.171
豊郷町	98.448	5	1.220	98.163	9	-0.285	98.723	5	0.560	97.549	14	-1.174	98.366	8	0.817
甲良町	98.969	2	-0.378	98.753	4	-0.216	98.287	6	-0.466	98.141	6	-0.146	97.487	14	-0.654
多賀町	98.539	3	1.660	99.591	2	1.052	99.825	1	0.234	99.843	1	0.018	99.808	1	-0.035
米原市	96.538	18	-0.975	97.028	17	0.490	97.655	14	0.627	97.013	17	-0.642	96.585	19	-0.428
高島市	96.906	15	0.402	96.283	18	-0.623	97.267	17	0.984	97.565	13	0.298	98.281	9	0.716
市計	97.562		0.568	97.675		0.113	97.791		0.116	97.682		-0.109	97.903		0.221
町計	97.947		-0.065	98.565		0.618	98.426		-0.139	98.583		0.157	98.691		0.108
市町計	97.587		0.528	97.735		0.148	97.833		0.098	97.742		-0.091	97.953		0.211
大津圏域	97.342		0.576	97.683		0.341	97.722		0.039	97.944		0.222	97.626		-0.318
湖南圏域	97.488		1.082	96.885		-0.603	97.208		0.323	97.182		-0.026	97.782		0.600
甲賀圏域	96.956		0.260	97.858		0.902	98.186		0.328	97.791		-0.395	97.468		-0.323
東近江圏域	98.828		0.330	98.968		0.140	98.530		-0.438	98.101		-0.429	98.294		0.193
湖東圏域	97.004		0.330	97.696		0.692	97.783		0.087	97.691		-0.092	98.467		0.776
湖北圏域	97.802		0.243	97.876		0.074	97.955		0.079	97.919		-0.036	98.188		0.269
湖西圏域	96.906		0.402	96.283		-0.623	97.267		0.984	97.565		0.298	98.281		0.716
全国															
市	95.56		0.21	95.96		0.40	96.05		0.09						
町村	96.96		0.08	97.27		0.31	97.55		0.28						
計	95.71		0.20	96.10		0.39	96.21		0.11						



# 10. 1人当り療養諸費 (一般)

保険者名	平成22年度			平成23年度			平成24年度			平成25年度			平成26年度		
	費用額 円	順位	伸率 %	費用額 円	順位	伸率 %	費用額 円	順位	伸率 %	費用額 円	順位	伸率 %	費用額 円	順位	伸率 %
大津市	298,786	6	4.10	305,776	7	2.34	314,945	5	3.00	328,781	8	4.39	341,994	7	4.02
彦根市	285,946	11	5.34	290,125	13	1.46	301,526	12	3.93	305,873	12	1.44	309,271	18	1.11
長浜市	292,879	9	7.40	296,945	11	1.39	306,067	10	3.07	321,760	10	5.13	340,515	9	5.83
近江八幡市	303,484	3	3.44	314,649	5	3.68	312,528	7	-0.67	330,310	7	5.69	346,815	3	5.00
東近江市	278,007	15	6.12	300,024	9	7.92	295,840	15	-1.39	304,109	13	2.80	321,519	16	5.72
草津市	282,977	12	3.84	297,319	10	5.07	304,869	11	2.54	326,040	9	6.94	342,169	6	4.95
守山市	281,597	13	4.58	296,315	12	5.23	301,087	13	1.61	318,873	11	5.91	328,234	13	2.94
栗東市	271,074	16	2.80	284,900	15	5.10	286,386	16	0.52	297,967	17	4.04	309,662	17	3.92
野洲市	305,834	2	4.06	315,849	4	3.27	334,207	1	5.81	332,375	4	-0.55	360,213	1	8.38
湖南市	265,140	17	5.35	277,144	17	4.53	278,651	19	0.54	283,303	19	1.67	304,927	19	7.63
甲賀市	297,441	7	6.02	308,460	6	3.70	316,899	4	2.74	332,205	5	4.83	341,223	8	2.71
日野町	286,027	10	7.03	281,683	16	-1.52	313,664	6	11.35	300,949	16	-4.05	335,195	12	11.38
竜王町	294,652	8	1.20	305,132	8	3.56	311,365	8	2.04	346,213	2	11.19	346,257	4	0.01
愛荘町	253,529	19	2.42	286,169	14	12.87	296,538	14	3.62	285,682	18	-3.66	322,635	15	12.94
豊郷町	258,604	18	0.44	268,781	18	3.94	283,025	17	5.30	303,113	15	7.10	335,729	11	10.76
甲良町	279,435	14	5.01	265,140	19	-5.12	282,810	18	6.66	304,051	14	7.51	323,616	14	6.43
多賀町	315,110	1	1.97	328,047	1	4.11	331,846	2	1.16	373,775	1	12.64	354,147	2	-5.25
米原市	301,066	4	2.22	317,871	2	5.58	311,305	9	-2.07	335,481	3	7.77	344,771	5	2.77
高島市	299,430	5	1.83	315,978	3	5.53	319,469	3	1.10	330,372	6	3.41	336,775	10	1.94
市計	290,983		4.62	301,730		3.69	307,718		1.98	320,779		4.24	334,405		4.25
町計	278,064		3.57	286,775		3.13	303,370		5.79	310,944		2.50	334,114		7.45
市町計	290,229		4.56	300,868		3.67	307,469		2.19	320,215		4.15	334,388		4.43
医師国保	123,398		15.21	130,596		5.83	152,478		16.76	152,628		0.10	145,239		-4.84
県計	287,963		4.58	298,480		3.65	305,307		2.29	317,867		4.11	331,696		4.35
大津圏域	298,786		4.10	305,776		2.34	314,945		3.00	328,781		4.39	341,994		4.02
湖南圏域	284,017		3.85	297,638		4.80	305,133		2.52	319,820		4.81	335,365		4.86
甲賀圏域	285,542		5.81	296,871		3.97	302,682		1.96	314,002		3.74	327,629		4.34
東近江圏域	288,585		4.98	303,730		5.25	304,204		0.16	315,112		3.59	333,015		5.68
湖東圏域	281,317		4.51	288,627		2.60	300,125		3.98	306,395		2.09	315,727		3.05
湖北圏域	294,807		6.12	301,825		2.38	307,278		1.81	324,946		5.75	341,503		5.10
湖西圏域	299,430		1.83	315,978		5.53	319,469		1.10	330,372		3.41	336,775		1.94
全国															
市	294,434		3.25	303,488		3.08	310,655		2.36						
町村	298,696		3.92	309,462		3.60	317,916		2.73						
計	294,863		3.32	304,077		3.12	311,361		2.40						

全国計は国保組合を除く

# 11. 1人当り療養諸費（退職者）

保険者名	平成22年度			平成23年度			平成24年度			平成25年度			平成26年度		
	費用額 円	順位	伸率 %	費用額 円	順位	伸率 %	費用額 円	順位	伸率 %	費用額 円	順位	伸率 %	費用額 円	順位	伸率 %
大津市	370,970	2	-8.61	377,685	4	1.81	381,539	2	1.02	388,653	5	1.86	393,220	5	1.18
彦根市	340,107	8	6.49	330,527	13	-2.82	332,337	15	0.55	362,529	12	9.08	387,220	8	6.81
長浜市	353,391	5	-2.30	383,065	3	8.40	363,980	7	-4.98	343,435	14	-5.64	335,993	17	-2.17
近江八幡市	321,797	17	5.13	330,215	14	2.62	341,312	14	3.36	362,893	11	6.32	361,914	13	-0.27
東近江市	349,299	6	-4.92	370,972	6	6.20	369,652	6	-0.36	368,464	9	-0.32	389,458	7	5.70
草津市	383,022	1	-6.78	389,021	2	1.57	378,870	3	-2.61	377,048	7	-0.48	381,062	9	1.06
守山市	323,922	16	-2.13	362,787	8	12.00	314,157	18	-13.40	318,325	19	1.33	340,883	16	7.09
栗東市	334,303	11	-5.97	363,260	7	8.66	323,919	16	-10.83	389,376	4	20.21	373,252	11	-4.14
野洲市	324,809	15	-0.38	323,361	15	-0.45	374,915	4	15.94	411,863	1	9.86	379,982	10	-7.74
湖南市	341,565	7	18.05	337,859	12	-1.09	353,727	10	4.70	369,319	8	4.41	423,327	3	14.62
甲賀市	334,492	10	0.67	373,057	5	11.53	393,039	1	5.36	368,357	10	-6.28	391,868	6	6.38
日野町	368,420	3	9.90	353,133	10	-4.15	373,826	5	5.86	325,747	17	-12.86	348,810	14	7.08
竜王町	339,401	9	6.83	318,852	17	-6.05	353,450	11	10.85	343,245	15	-2.89	333,110	18	-2.95
愛荘町	232,543	18	-27.29	277,088	19	19.16	320,319	17	15.60	335,460	16	4.73	434,798	2	29.61
豊郷町	330,221	13	36.19	413,070	1	25.09	354,820	8	-14.10	391,231	3	10.26	458,021	1	17.07
甲良町	329,665	14	-8.14	318,302	18	-3.45	302,725	19	-4.89	378,448	6	25.01	273,143	19	-27.83
多賀町	227,185	19	-21.64	346,761	11	52.63	348,128	13	0.39	392,634	2	12.78	369,094	12	-6.00
米原市	360,034	4	4.16	319,353	16	-11.30	354,175	9	10.90	323,638	18	-8.62	342,974	15	5.97
高島市	331,341	12	-8.40	361,539	9	9.11	350,648	12	-3.01	361,882	13	3.20	401,482	4	10.94
市計	349,341		-1.98	362,828		3.86	363,414		0.16	367,596		1.15	377,855		2.79
町計	310,044		-2.16	332,196		7.14	348,083		4.78	348,690		0.17	369,640		6.01
市町計	346,495		-2.00	360,559		4.06	362,282		0.48	366,245		1.09	377,291		3.02
大津圏域	370,970		-8.61	377,685		1.81	381,539		1.02	388,653		1.86	393,220		1.18
湖南圏域	347,061		-3.70	365,310		5.26	352,186		-3.59	370,836		5.30	368,714		-0.57
甲賀圏域	337,255		7.05	359,769		6.68	378,824		5.30	368,712		-2.67	403,061		9.32
東近江圏域	341,348		1.00	350,661		2.73	358,861		2.34	359,937		0.30	372,007		3.35
湖東圏域	315,215		0.04	328,089		4.08	331,445		1.02	363,578		9.69	390,242		7.33
湖北圏域	355,073		-0.67	367,086		3.38	361,569		-1.50	338,846		-6.28	337,558		-0.38
湖西圏域	331,341		-8.40	361,539		9.11	350,648		-3.01	361,882		3.20	401,482		10.94
全国															
市	377,334		1.04	382,244		1.30	389,601		1.92						
町村	357,914		0.11	363,255		1.49	373,571		2.84						
計	375,102		0.93	380,054		1.32	387,734		2.02						

## 12. 1人当り療養諸費（一般＋退職）

保険者名	平成22年度			平成23年度			平成24年度			平成25年度			平成26年度		
	費用額 円	順位	伸率 %	費用額 円	順位	伸率 %	費用額 円	順位	伸率 %	費用額 円	順位	伸率 %	費用額 円	順位	伸率 %
大津市	303,682	5	3.43	311,240	7	2.49	319,910	6	2.79	332,777	7	4.02	344,904	5	3.64
彦根市	290,096	12	5.54	293,310	13	1.11	303,412	12	3.44	309,126	13	1.88	313,597	18	1.45
長浜市	298,195	9	6.62	305,426	10	2.42	311,830	10	2.10	323,914	10	3.88	340,123	11	5.00
近江八幡市	305,036	3	3.64	316,119	5	3.63	315,381	9	-0.23	333,289	6	5.68	347,981	3	4.41
東近江市	283,453	14	5.43	306,121	9	8.00	302,376	13	-1.22	309,941	12	2.50	326,859	15	5.46
草津市	290,120	11	3.18	304,724	11	5.03	310,767	11	1.98	329,710	9	6.10	344,369	8	4.45
守山市	285,365	13	3.86	302,291	12	5.93	302,223	14	-0.02	318,829	11	5.49	329,106	14	3.22
栗東市	275,177	16	2.01	290,310	15	5.50	289,128	16	-0.41	304,132	16	5.19	313,170	19	2.97
野洲市	307,624	1	3.62	316,580	4	2.91	338,064	1	6.79	339,419	3	0.40	361,720	1	6.57
湖南市	272,826	17	6.99	283,759	17	4.01	286,367	18	0.92	291,652	18	1.85	314,182	17	7.72
甲賀市	300,862	7	5.72	315,300	6	4.80	325,035	3	3.09	335,759	4	3.30	345,487	4	2.90
日野町	295,089	10	7.90	290,647	14	-1.51	321,059	5	10.46	303,760	17	-5.39	336,472	12	10.77
竜王町	299,998	8	2.05	307,023	8	2.34	317,259	7	3.33	345,834	2	9.01	344,900	6	-0.27
愛荘町	251,717	19	-0.54	285,245	16	13.32	298,928	15	4.80	290,033	19	-2.98	330,840	13	14.07
豊郷町	264,605	18	3.22	281,761	18	6.48	288,849	17	2.52	309,049	14	6.99	342,245	9	10.74
甲良町	282,588	15	3.92	268,794	19	-4.88	284,125	19	5.70	308,970	15	8.74	320,839	16	3.84
多賀町	304,827	4	-0.80	330,465	1	8.41	333,988	2	1.07	376,065	1	12.60	355,576	2	-5.45
米原市	306,719	2	2.53	318,030	3	3.69	315,892	8	-0.67	334,306	5	5.83	344,621	7	3.09
高島市	301,718	6	1.26	319,628	2	5.94	321,967	4	0.73	332,672	8	3.32	340,851	10	2.46
市計	295,583		4.23	307,031		3.87	312,458		1.77	324,502		3.85	337,356		3.96
町計	281,175		3.16	291,795		3.78	308,240		5.64	314,669		2.09	336,986		7.09
市町計	294,726		4.17	306,131		3.87	312,211		1.99	323,927		3.75	337,334		4.14
医師国保	123,398		15.21	130,596		5.83	152,478		16.76	152,628		0.10	145,239		-4.84
県計	292,583		4.20	303,883		3.86	310,173		2.07	321,718		3.72	334,785		4.06
大津圏域	303,682		3.43	311,240		2.49	319,910		2.79	332,777		4.02	344,904		3.64
湖南圏域	288,948		3.21	303,283		4.96	309,022		1.89	323,687		4.75	337,451		4.25
甲賀圏域	290,475		6.18	303,602		4.52	310,703		2.34	319,355		2.78	333,811		4.53
東近江圏域	293,056		4.85	308,204		5.17	309,570		0.44	319,366		3.16	336,165		5.26
湖東圏域	284,013		4.22	291,958		2.80	302,361		3.56	310,154		2.58	320,176		3.23
湖北圏域	300,216		5.61	308,388		2.72	312,775		1.42	326,327		4.33	341,165		4.55
湖西圏域	301,718		1.26	319,628		5.94	321,967		0.73	332,672		3.32	340,851		2.46
全国															
市	298,983		3.20	308,165		3.07	315,209		2.29						
町村	302,435		3.77	313,225		3.57	321,794		2.74						
計	299,333		3.26	308,669		3.12	315,856		2.33						

全国計は国保組合を除く

### 13. 1人当り基準総所得金額

保険者名	平成22年度			平成23年度			平成24年度			平成25年度			平成26年度		
	金額 円	順位	伸率 %	金額 円	順位	伸率 %	金額 円	順位	伸率 %	金額 円	順位	伸率 %	金額 円	順位	伸率 %
大津市	626,748	6	-9.01	614,024	5	-2.03	611,879	6	-0.35	611,741	5	-0.02	640,915	6	4.77
彦根市	555,650	12	-12.94	542,813	12	-2.31	543,073	16	0.05	545,097	14	0.37	572,430	13	5.01
長浜市	539,927	14	-16.73	541,704	13	0.33	552,492	15	1.99	559,881	13	1.34	551,605	15	-1.48
近江八幡市	569,784	9	-6.03	563,825	10	-1.05	553,029	13	-1.91	561,179	12	1.47	600,507	8	7.01
東近江市	559,461	10	-14.82	565,366	9	1.06	560,396	12	-0.88	574,192	9	2.46	593,715	9	3.40
草津市	721,489	2	-7.04	718,956	2	-0.35	704,809	2	-1.97	714,978	2	1.44	725,954	2	1.54
守山市	700,265	3	-7.66	668,771	3	-4.50	672,683	3	0.58	672,040	3	-0.10	682,090	3	1.50
栗東市	875,320	1	-12.43	888,268	1	1.48	872,830	1	-1.74	844,622	1	-3.23	870,085	1	3.01
野洲市	671,092	4	-14.53	645,139	4	-3.87	648,226	4	0.48	637,625	4	-1.64	671,584	4	5.33
湖南市	596,711	8	-16.94	589,549	8	-1.20	595,269	8	0.97	609,163	7	2.33	658,264	5	8.06
甲賀市	557,637	11	-14.26	554,675	11	-0.53	560,890	11	1.12	567,442	10	1.17	584,949	11	3.09
日野町	544,907	13	-8.41	535,002	14	-1.82	575,793	9	7.62	565,805	11	-1.73	568,008	14	0.39
竜王町	628,554	5	-1.40	604,300	7	-3.86	631,510	5	4.50	611,159	6	-3.22	618,061	7	1.13
愛荘町	613,165	7	-11.75	604,694	6	-1.38	596,246	7	-1.40	586,065	8	-1.71	579,854	12	-1.06
豊郷町	408,487	18	-11.91	404,584	18	-0.96	414,929	19	2.56	431,323	19	3.95	434,960	19	0.84
甲良町	402,493	19	-14.24	401,029	19	-0.36	438,518	18	9.35	441,165	18	0.60	452,313	18	2.53
多賀町	501,122	17	-15.75	515,734	16	2.92	560,986	10	8.77	543,955	15	-3.04	589,016	10	8.28
米原市	535,517	15	-9.06	517,354	15	-3.39	552,575	14	6.81	532,147	17	-3.70	531,404	17	-0.14
高島市	503,213	16	-9.54	509,656	17	1.28	521,123	17	2.25	541,272	16	3.87	532,243	16	-1.67

特別控除額以下の譲渡所得を控除した額(調整交付金用)

#### 14. 受診率（年間被保険者100人当たり受診件数）（入院）（一般）

保険者名	平成22年度			平成23年度			平成24年度			平成25年度			平成26年度		
	%	順位	前年差	%	順位	前年差	%	順位	前年差	%	順位	前年差	%	順位	前年差
大津市	22.058	6	0.261	21.520	6	-0.538	21.929	7	0.409	22.564	7	0.635	23.222	10	0.658
彦根市	19.640	16	0.233	19.434	16	-0.206	19.886	14	0.452	19.711	17	-0.175	19.500	18	-0.211
長浜市	20.882	11	0.930	20.305	14	-0.577	18.764	17	-1.541	22.033	8	3.269	22.634	13	0.601
近江八幡市	21.073	9	-0.625	21.365	7	0.292	20.803	12	-0.562	21.095	13	0.292	22.641	12	1.546
東近江市	20.034	13	0.424	21.194	9	1.160	21.222	9	0.028	21.212	11	-0.010	22.588	14	1.376
草津市	20.620	12	0.436	20.862	10	0.242	20.991	11	0.129	21.164	12	0.173	22.155	15	0.991
守山市	19.199	17	0.379	19.357	17	0.158	19.370	16	0.013	20.404	15	1.034	20.348	17	-0.056
栗東市	17.976	19	-0.842	18.305	19	0.329	17.879	18	-0.426	17.998	19	0.119	18.535	19	0.537
野洲市	22.366	4	0.008	23.414	4	1.048	23.561	5	0.147	22.618	6	-0.943	24.421	5	1.803
湖南市	19.828	14	0.030	20.631	12	0.803	20.373	13	-0.258	19.121	18	-1.252	21.083	16	1.962
甲賀市	24.228	1	0.690	24.260	3	0.032	24.348	2	0.088	25.179	2	0.831	25.322	2	0.143
日野町	22.198	5	0.217	19.842	15	-2.356	23.301	6	3.459	20.875	14	-2.426	23.796	7	2.921
竜王町	20.910	10	-1.967	22.089	5	1.179	24.037	3	1.948	24.479	3	0.442	25.129	3	0.650
愛荘町	18.794	18	0.237	20.430	13	1.636	21.764	8	1.334	20.153	16	-1.611	23.399	9	3.246
豊郷町	19.732	15	-1.810	20.669	11	0.937	19.451	15	-1.218	21.279	10	1.828	24.794	4	3.515
甲良町	21.407	7	1.959	18.865	18	-2.542	17.875	19	-0.990	21.380	9	3.505	23.059	11	1.679
多賀町	24.130	2	0.585	24.928	1	0.798	27.696	1	2.768	29.002	1	1.306	26.023	1	-2.979
米原市	21.329	8	-0.856	21.250	8	-0.079	21.051	10	-0.199	23.674	5	2.623	23.432	8	-0.242
高島市	24.010	3	-0.509	24.268	2	0.258	24.022	4	-0.246	24.086	4	0.064	24.217	6	0.131
市計	21.186		0.196	21.217		0.031	21.154		-0.063	21.767		0.613	22.456		0.689
町計	20.999		-0.029	20.750		-0.249	22.304		1.554	22.082		-0.222	24.128		2.046
市町計	21.175		0.182	21.190		0.015	21.219		0.029	21.785		0.566	22.552		0.767
医師国保	7.340		-0.020	6.401		-0.939	7.368		0.967	7.411		0.043	6.373		-1.038
県計	20.987		0.172	20.983		-0.004	21.026		0.043	21.584		0.558	22.322		0.738
大津圏域	22.058		0.261	21.520		-0.538	21.929		0.409	22.564		0.635	23.222		0.658
湖南圏域	20.038		0.097	20.410		0.372	20.409		-0.001	20.595		0.186	21.377		0.782
甲賀圏域	22.607		0.453	22.917		0.310	22.870		-0.047	22.924		0.054	23.735		0.811
東近江圏域	20.652		-0.074	21.166		0.514	21.401		0.235	21.290		-0.111	22.844		1.554
湖東圏域	19.887		0.244	19.868		-0.019	20.346		0.478	20.419		0.073	20.862		0.443
湖北圏域	20.988		0.514	20.526		-0.462	19.293		-1.233	22.414		3.121	22.819		0.405
湖西圏域	24.010		-0.509	24.268		0.258	24.022		-0.246	24.086		0.064	24.217		0.131
全国															
市	21.781		0.056	21.755		-0.026	21.931		0.176						
町村	24.563		0.207	24.724		0.161	24.936		0.212						
計	22.061		0.069	22.048		-0.013	22.223		0.175						

全国計は国保組合を除く

# 15. 受診率（年間被保険者100人当たり受診件数）（入院外）（一般）

保険者名	平成22年度			平成23年度			平成24年度			平成25年度			平成26年度		
	%	順位	前年差	%	順位	前年差	%	順位	前年差	%	順位	前年差	%	順位	前年差
大津市	797.027	6	-20.559	805.694	5	8.667	810.726	5	5.032	826.542	5	15.816	837.769	5	11.227
彦根市	782.607	8	-14.221	789.279	8	6.672	800.420	7	11.141	811.584	7	11.164	822.085	9	10.501
長浜市	771.686	9	-30.589	774.902	9	3.216	783.295	10	8.393	795.058	12	11.763	820.152	10	25.094
近江八幡市	814.846	4	3.297	824.653	3	9.807	842.723	2	18.070	862.776	3	20.053	872.835	3	10.059
東近江市	735.566	13	18.507	753.163	12	17.597	759.551	13	6.388	776.174	14	16.623	785.378	14	9.204
草津市	758.311	11	-30.946	770.691	11	12.380	786.898	9	16.207	797.490	10	10.592	814.939	11	17.449
守山市	820.968	2	15.374	829.143	2	8.175	839.534	3	10.391	846.341	4	6.807	866.669	4	20.328
栗東市	745.540	12	-24.506	747.240	14	1.700	743.343	15	-3.897	743.503	16	0.160	754.173	17	10.670
野洲市	851.126	1	8.595	866.325	1	15.199	871.224	1	4.899	892.816	1	21.592	910.121	1	17.305
湖南市	690.310	19	-9.931	702.401	19	12.091	719.996	19	17.595	728.751	19	8.755	751.063	18	22.312
甲賀市	715.899	17	-19.859	730.649	17	14.750	736.757	17	6.108	740.097	17	3.340	740.816	19	0.719
日野町	713.690	18	20.090	731.460	16	17.770	738.151	16	6.691	751.828	15	13.677	758.023	16	6.195
竜王町	730.228	15	-0.316	750.730	13	20.502	766.287	12	15.557	810.547	8	44.260	825.988	8	15.441
愛荘町	725.028	16	-16.764	721.724	18	-3.304	735.079	18	13.355	735.308	18	0.229	764.284	15	28.976
豊郷町	731.014	14	-50.480	738.442	15	7.428	757.706	14	19.264	776.818	13	19.112	801.213	13	24.395
甲良町	815.345	3	-7.811	792.314	7	-23.031	803.737	6	11.423	816.903	6	13.166	834.889	6	17.986
多賀町	813.356	5	-25.779	823.942	4	10.586	833.765	4	9.823	885.942	2	52.177	902.557	2	16.615
米原市	790.904	7	-36.649	797.811	6	6.907	794.842	8	-2.969	804.266	9	9.424	827.296	7	23.030
高島市	760.988	10	-19.031	772.151	10	11.163	781.991	11	9.840	795.789	11	13.798	809.591	12	13.802
市計	774.612		-13.857	784.485		9.873	792.857		8.372	805.448		12.591	819.148		13.700
町計	743.981		-8.018	749.515		5.534	761.190		11.675	779.855		18.665	797.998		18.143
市町計	772.824		-13.479	782.470		9.646	791.045		8.575	803.983		12.938	817.931		13.948
医師国保	441.734		9.928	447.649		5.915	464.094		16.445	462.783		-1.311	468.455		5.672
県計	768.328		-13.364	777.774		9.446	786.484		8.710	799.201		12.717	812.957		13.756
大津圏域	797.027		-20.559	805.694		8.667	810.726		5.032	826.542		15.816	837.769		11.227
湖南圏域	785.946		-12.067	795.669		9.723	804.802		9.133	814.255		9.453	831.020		16.765
甲賀圏域	706.473		-16.141	720.196		13.723	730.527		10.331	735.874		5.347	744.654		8.780
東近江圏域	761.349		12.737	776.551		15.202	787.416		10.865	806.328		18.912	815.773		9.445
湖東圏域	776.132		-16.755	779.787		3.655	791.712		11.925	803.968		12.256	818.538		14.570
湖北圏域	776.211		-31.974	780.244		4.033	785.964		5.720	797.196		11.232	821.811		24.615
湖西圏域	760.988		-19.031	772.151		11.163	781.991		9.840	795.789		13.798	809.591		13.802
全国															
市	781.179		-8.204	788.439		7.260	800.823		12.384						
町村	764.099		-4.967	772.492		8.393	786.616		14.124						
計	779.460		-7.856	786.866		7.406	799.441		12.575						

全国計は国保組合を除く

# 16. 受診率（年間被保険者100人当たり受診件数）（歯科）（一般）

保険者名	平成22年度			平成23年度			平成24年度			平成25年度			平成26年度		
	%	順位	前年差	%	順位	前年差	%	順位	前年差	%	順位	前年差	%	順位	前年差
大津市	167.016	4	4.030	173.586	6	6.570	175.454	8	1.868	179.872	9	4.418	185.180	10	5.308
彦根市	147.414	15	2.220	155.359	15	7.945	153.720	15	-1.639	161.076	15	7.356	164.906	15	3.830
長浜市	163.631	9	5.307	166.214	12	2.583	167.383	14	1.169	175.365	11	7.982	179.338	13	3.973
近江八幡市	162.272	12	2.677	170.359	10	8.087	176.524	6	6.165	185.016	4	8.492	191.919	5	6.903
東近江市	163.319	10	0.898	173.602	5	10.283	176.947	5	3.345	184.287	6	7.340	187.499	9	3.212
草津市	163.171	11	4.821	165.122	13	1.951	168.788	13	3.666	173.843	12	5.055	180.978	12	7.135
守山市	170.701	3	4.190	176.190	3	5.489	178.963	4	2.773	184.686	5	5.723	190.212	6	5.526
栗東市	165.584	6	1.785	172.881	8	7.297	174.865	9	1.984	179.089	10	4.224	188.413	7	9.324
野洲市	165.331	7	1.693	172.931	7	7.600	175.734	7	2.803	180.116	8	4.382	184.964	11	4.848
湖南市	163.747	8	3.019	173.874	4	10.127	180.765	3	6.891	190.754	3	9.989	197.604	3	6.850
甲賀市	173.386	2	4.710	186.382	2	12.996	189.863	2	3.481	196.103	1	6.240	200.956	2	4.853
日野町	180.202	1	-0.597	189.819	1	9.617	193.328	1	3.509	195.605	2	2.277	204.315	1	8.710
竜王町	149.678	14	-1.600	163.966	14	14.288	169.352	12	5.386	171.094	14	1.742	195.619	4	24.525
愛荘町	124.258	18	-2.846	129.882	18	5.624	139.688	17	9.806	138.107	18	-1.581	141.467	17	3.360
豊郷町	112.028	19	-11.442	127.958	19	15.930	133.516	19	5.558	140.312	17	6.796	139.204	19	-1.108
甲良町	129.928	17	-8.391	130.873	17	0.945	133.588	18	2.715	133.212	19	-0.376	139.787	18	6.575
多賀町	146.072	16	-4.008	133.449	16	-12.623	142.664	16	9.215	155.641	16	12.977	158.580	16	2.939
米原市	160.265	13	0.895	168.411	11	8.146	172.424	10	4.013	173.329	13	0.905	178.108	14	4.779
高島市	166.043	5	6.156	171.534	9	5.491	171.921	11	0.387	180.504	7	8.583	187.962	8	7.458
市計	164.181		3.552	171.082		6.901	173.513		2.431	179.614		6.101	185.041		5.427
町計	144.665		-3.845	151.106		6.441	157.238		6.132	159.601		2.363	167.236		7.635
市町計	163.041		3.132	169.930		6.889	172.582		2.652	178.468		5.886	184.017		5.549
医師国保	150.380		2.196	150.419		0.039	154.503		4.084	159.660		5.157	168.409		8.749
県計	162.870		3.113	169.657		6.787	172.330		2.673	178.204		5.874	183.795		5.591
大津圏域	167.016		4.030	173.586		6.570	175.454		1.868	179.872		4.418	185.180		5.308
湖南圏域	165.806		3.537	170.593		4.787	173.576		2.983	178.523		4.947	185.314		6.791
甲賀圏域	169.835		4.100	181.753		11.918	186.481		4.728	194.112		7.631	199.701		5.589
東近江圏域	163.962		1.259	173.561		9.599	178.020		4.459	185.015		6.995	191.084		6.069
湖東圏域	141.191		-0.204	147.850		6.659	148.989		1.139	154.945		5.956	158.532		3.587
湖北圏域	162.838		4.269	166.727		3.889	168.548		1.821	174.892		6.344	179.053		4.161
湖西圏域	166.043		6.156	171.534		5.491	171.921		0.387	180.504		8.583	187.962		7.458
全国															
市	161.492		3.206	166.368		4.876	171.081		4.713						
町村	142.056		3.333	147.042		4.986	151.962		4.920						
計	159.536		3.240	164.462		4.926	169.222		4.760						

全国計は国保組合を除く

17. 受診率（年間被保険者100人当たり受診件数）（診療費計）（一般）

保険者名	平成22年度			平成23年度			平成24年度			平成25年度			平成26年度		
	%	順位	前年差	%	順位	前年差	%	順位	前年差	%	順位	前年差	%	順位	前年差
大津市	986.101	4	-16.268	1000.800	4	14.699	1008.109	4	7.309	1028.978	5	20.869	1046.170	6	17.192
彦根市	949.661	10	-11.768	964.072	8	14.411	974.026	9	9.954	992.371	11	18.345	1006.490	11	14.119
長浜市	956.199	8	-24.353	961.422	9	5.223	969.442	10	8.020	992.456	10	23.014	1022.124	8	29.668
近江八幡市	998.190	3	5.348	1016.378	3	18.188	1040.050	2	23.672	1068.887	3	28.837	1087.395	2	18.508
東近江市	918.919	13	19.830	947.958	11	29.039	957.720	12	9.762	981.673	12	23.953	995.465	13	13.792
草津市	942.102	11	-25.690	956.675	10	14.573	976.677	8	20.002	992.498	9	15.821	1018.071	10	25.573
守山市	1010.868	2	19.944	1024.690	2	13.822	1037.868	3	13.178	1051.431	4	13.563	1077.229	4	25.798
栗東市	929.100	12	-23.563	938.425	15	9.325	936.087	16	-2.338	940.591	16	4.504	961.121	18	20.530
野洲市	1038.822	1	10.295	1062.670	1	23.848	1070.520	1	7.850	1095.550	1	25.030	1119.506	1	23.956
湖南市	873.885	17	-6.881	896.906	17	23.021	921.134	17	24.228	938.626	17	17.492	969.751	15	31.125
甲賀市	913.513	15	-14.459	941.291	13	27.778	950.968	15	9.677	961.379	15	10.411	967.095	16	5.716
日野町	916.089	14	19.710	941.120	14	25.031	954.779	14	13.659	968.308	14	13.529	986.133	14	17.825
竜王町	900.816	16	-3.883	936.786	16	35.970	959.676	11	22.890	1006.120	6	46.444	1046.735	5	40.615
愛荘町	868.080	18	-19.374	872.036	19	3.956	896.532	19	24.496	893.568	19	-2.964	929.150	19	35.582
豊郷町	862.773	19	-63.733	887.069	18	24.296	910.673	18	23.604	938.409	18	27.736	965.211	17	26.802
甲良町	966.681	7	-14.242	942.052	12	-24.629	955.200	13	13.148	971.494	13	16.294	997.736	12	26.242
多賀町	983.558	5	-29.202	982.319	6	-1.239	1004.125	5	21.806	1070.585	2	66.460	1087.159	3	16.574
米原市	972.498	6	-36.610	987.472	5	14.974	988.317	6	0.845	1001.269	7	12.952	1028.836	7	27.567
高島市	951.041	9	-13.385	967.952	7	16.911	977.933	7	9.981	1000.380	8	22.447	1021.769	9	21.389
市計	959.979		-10.110	976.784		16.805	987.523		10.739	1006.829		19.306	1026.646		19.817
町計	909.645		-11.891	921.371		11.726	940.731		19.360	961.538		20.807	989.363		27.825
市町計	957.041		-10.164	973.590		16.549	984.847		11.257	1004.236		19.389	1024.500		20.264
医師国保	599.454		12.103	604.469		5.015	625.965		21.496	629.853		3.888	643.237		13.384
県計	952.185		-10.079	968.413		16.228	979.840		11.427	998.989		19.149	1019.073		20.084
大津圏域	986.101		-16.268	1000.800		14.699	1008.109		7.309	1028.978		20.869	1046.170		17.192
湖南圏域	971.790		-8.433	986.673		14.883	998.786		12.113	1013.372		14.586	1037.711		24.339
甲賀圏域	898.915		-11.588	924.866		25.951	939.879		15.013	952.910		13.031	968.089		15.179
東近江圏域	945.964		13.923	971.278		25.314	986.838		15.560	1012.633		25.795	1029.701		17.068
湖東圏域	937.210		-16.714	947.505		10.295	961.047		13.542	979.332		18.285	997.932		18.600
湖北圏域	960.037		-27.191	967.497		7.460	973.806		6.309	994.502		20.696	1023.683		29.181
湖西圏域	951.041		-13.385	967.952		16.911	977.933		9.981	1000.380		22.447	1021.769		21.389
全国															
市	964.452		-4.942	976.562		12.110	993.835		17.273						
町村	930.719		-1.426	944.258		13.539	963.514		19.256						
計	961.057		-4.548	973.376		12.319	990.887		17.511						

全国計は国保組合を除く



# 18. 1件当り日数（入院）（一般）

保険者名	平成22年度			平成23年度			平成24年度			平成25年度			平成26年度		
	日数	順位	前年差	日数	順位	前年差	日数	順位	前年差	日数	順位	前年差	日数	順位	前年差
大津市	16.01	11	-0.19	15.78	13	-0.23	15.68	14	-0.10	15.49	12	-0.19	15.40	11	-0.09
彦根市	16.08	10	-0.29	16.36	5	0.28	16.06	10	-0.30	16.44	4	0.38	15.99	7	-0.45
長浜市	15.20	16	-0.02	15.35	16	0.15	16.72	5	1.37	14.76	15	-1.96	14.35	17	-0.41
近江八幡市	16.73	7	-0.68	16.17	7	-0.56	16.15	9	-0.02	15.52	11	-0.63	15.81	9	0.29
東近江市	16.28	9	0.11	15.94	11	-0.34	15.92	12	-0.02	15.14	13	-0.78	15.34	12	0.20
草津市	15.60	13	-0.27	15.76	14	0.16	15.34	15	-0.42	15.62	10	0.28	14.96	13	-0.66
守山市	14.60	18	-0.24	14.60	19	0.00	14.60	17	0.00	14.64	17	0.04	13.85	19	-0.79
栗東市	14.39	19	-0.37	14.95	18	0.56	14.37	19	-0.58	14.89	14	0.52	14.50	15	-0.39
野洲市	16.87	5	0.23	16.51	4	-0.36	16.73	4	0.22	16.05	7	-0.68	16.14	6	0.09
湖南市	15.27	15	0.34	15.24	17	-0.03	14.58	18	-0.66	14.70	16	0.12	14.76	14	0.06
甲賀市	17.55	2	0.03	17.34	2	-0.21	17.62	2	0.28	17.17	3	-0.45	16.88	3	-0.29
日野町	17.12	4	0.08	16.08	10	-1.04	16.34	7	0.26	16.15	6	-0.19	16.83	4	0.68
竜王町	16.85	6	-1.45	16.17	7	-0.68	16.95	3	0.78	17.46	2	0.51	17.43	1	-0.03
愛荘町	14.99	17	-0.16	16.25	6	1.26	15.87	13	-0.38	15.79	9	-0.08	15.72	10	-0.07
豊郷町	17.59	1	0.91	15.88	12	-1.71	15.15	16	-0.73	14.37	18	-0.78	14.44	16	0.07
甲良町	15.46	14	-0.51	15.62	15	0.16	16.04	11	0.42	13.64	19	-2.40	14.22	18	0.58
多賀町	17.13	3	0.65	18.19	1	1.06	18.50	1	0.31	17.58	1	-0.92	17.35	2	-0.23
米原市	16.35	8	0.20	16.66	3	0.31	16.60	6	-0.06	15.90	8	-0.70	15.97	8	0.07
高島市	16.01	11	-0.56	16.14	9	0.13	16.29	8	0.15	16.34	5	0.05	16.19	5	-0.15
市計	15.98		-0.16	15.91		-0.07	15.93		0.02	15.59		-0.34	15.39		-0.20
町計	16.44		-0.13	16.31		-0.13	16.42		0.11	15.94		-0.48	16.10		0.16
市町計	16.01		-0.15	15.93		-0.08	15.96		0.03	15.61		-0.35	15.44		-0.17
医師国保	8.36		0.09	8.47		0.11	9.90		1.43	8.42		-1.48	7.14		-1.28
県計	15.97		-0.16	15.90		-0.07	15.93		0.03	15.58		-0.35	15.40		-0.18
大津圏域	16.01		-0.19	15.78		-0.23	15.68		-0.10	15.49		-0.19	15.40		-0.09
湖南圏域	15.39		-0.18	15.49		0.10	15.27		-0.22	15.34		0.07	14.84		-0.50
甲賀圏域	16.81		0.15	16.64		-0.17	16.61		-0.03	16.40		-0.21	16.18		-0.22
東近江圏域	16.56		-0.27	16.05		-0.51	16.09		0.04	15.49		-0.60	15.76		0.27
湖東圏域	16.05		-0.17	16.38		0.33	16.15		-0.23	16.13		-0.02	15.81		-0.32
湖北圏域	15.48		0.02	15.67		0.19	16.69		1.02	15.04		-1.65	14.74		-0.30
湖西圏域	16.01		-0.56	16.14		0.13	16.29		0.15	16.34		0.05	16.19		-0.15
全国															
市	16.50		-0.17	16.41		-0.09	16.22		-0.19						
町村	16.99		-0.11	16.95		-0.04	16.86		-0.09						
計	16.55		-0.17	16.47		-0.08	16.29		-0.18						

全国計は国保組合を除く

# 19. 1件当り日数（入院外）（一般）

保険者名	平成22年度			平成23年度			平成24年度			平成25年度			平成26年度		
	日数	順位	前年差	日数	順位	前年差	日数	順位	前年差	日数	順位	前年差	日数	順位	前年差
大津市	1.69	5	0.03	1.66	5	-0.03	1.63	5	-0.03	1.60	6	-0.03	1.59	6	-0.01
彦根市	1.70	4	0.04	1.67	3	-0.03	1.63	5	-0.04	1.60	6	-0.03	1.58	7	-0.02
長浜市	1.63	15	0.05	1.60	15	-0.03	1.57	15	-0.03	1.55	15	-0.02	1.56	12	0.01
近江八幡市	1.58	18	0.01	1.56	17	-0.02	1.53	17	-0.03	1.52	18	-0.01	1.52	18	0.00
東近江市	1.66	11	0.01	1.62	12	-0.04	1.58	13	-0.04	1.55	15	-0.03	1.53	16	-0.02
草津市	1.64	12	0.02	1.64	9	0.00	1.62	8	-0.02	1.58	11	-0.04	1.58	7	0.00
守山市	1.72	1	-0.03	1.69	1	-0.03	1.65	3	-0.04	1.63	2	-0.02	1.61	2	-0.02
栗東市	1.68	8	0.01	1.64	9	-0.04	1.64	4	0.00	1.64	1	0.00	1.62	1	-0.02
野洲市	1.68	8	-0.01	1.65	8	-0.03	1.62	8	-0.03	1.60	6	-0.02	1.60	4	0.00
湖南市	1.64	12	0.02	1.62	12	-0.02	1.60	12	-0.02	1.58	11	-0.02	1.56	12	-0.02
甲賀市	1.69	5	0.03	1.66	5	-0.03	1.63	5	-0.03	1.61	5	-0.02	1.60	4	-0.01
日野町	1.71	3	-0.02	1.67	3	-0.04	1.61	10	-0.06	1.60	6	-0.01	1.58	7	-0.02
竜王町	1.59	17	0.03	1.56	17	-0.03	1.48	19	-0.08	1.56	13	0.08	1.56	12	0.00
愛荘町	1.57	19	0.03	1.57	16	0.00	1.54	16	-0.03	1.55	15	0.01	1.53	16	-0.02
豊郷町	1.67	10	0.07	1.64	9	-0.03	1.61	10	-0.03	1.59	10	-0.02	1.58	7	-0.01
甲良町	1.72	1	0.02	1.68	2	-0.04	1.67	1	-0.01	1.62	3	-0.05	1.57	11	-0.05
多賀町	1.60	16	0.04	1.55	19	-0.05	1.52	18	-0.03	1.50	19	-0.02	1.49	19	-0.01
米原市	1.64	12	0.03	1.61	14	-0.03	1.58	13	-0.03	1.56	13	-0.02	1.55	15	-0.01
高島市	1.69	5	0.03	1.66	5	-0.03	1.66	2	0.00	1.62	3	-0.04	1.61	2	-0.01
市計	1.67		0.03	1.64		-0.03	1.61		-0.03	1.59		-0.02	1.58		-0.01
町計	1.65		0.03	1.62		-0.03	1.57		-0.05	1.57		0.00	1.55		-0.02
市町計	1.67		0.03	1.64		-0.03	1.61		-0.03	1.59		-0.02	1.57		-0.02
医師国保	1.38		0.02	1.40		0.02	1.39		-0.01	1.36		-0.03	1.36		0.00
県計	1.66		0.02	1.64		-0.02	1.61		-0.03	1.58		-0.03	1.57		-0.01
大津圏域	1.69		0.03	1.66		-0.03	1.63		-0.03	1.60		-0.03	1.59		-0.01
湖南圏域	1.68		0.01	1.66		-0.02	1.63		-0.03	1.61		-0.02	1.60		-0.01
甲賀圏域	1.67		0.03	1.64		-0.03	1.62		-0.02	1.60		-0.02	1.58		-0.02
東近江圏域	1.63		0.01	1.60		-0.03	1.56		-0.04	1.54		-0.02	1.53		-0.01
湖東圏域	1.68		0.04	1.65		-0.03	1.61		-0.04	1.59		-0.02	1.56		-0.03
湖北圏域	1.63		0.05	1.60		-0.03	1.57		-0.03	1.56		-0.01	1.56		0.00
湖西圏域	1.69		0.03	1.66		-0.03	1.66		0.00	1.62		-0.04	1.61		-0.01
全国															
市	1.75		0.00	1.72		-0.03	1.68		-0.04						
町村	1.67		0.00	1.65		-0.02	1.62		-0.03						
計	1.75		0.01	1.71		-0.04	1.68		-0.03						

全国計は国保組合を除く

## 20. 1件当り日数（歯科）（一般）

保険者名	平成22年度			平成23年度			平成24年度			平成25年度			平成26年度		
	日数	順位	前年差	日数	順位	前年差	日数	順位	前年差	日数	順位	前年差	日数	順位	前年差
大津市	2.04	12	-0.03	2.01	11	-0.03	1.95	12	-0.06	1.92	11	-0.03	1.87	13	-0.05
彦根市	2.27	2	-0.04	2.19	3	-0.08	2.14	4	-0.05	2.13	3	-0.01	2.03	4	-0.10
長浜市	2.04	12	0.01	1.99	12	-0.05	1.94	14	-0.05	1.91	13	-0.03	1.89	11	-0.02
近江八幡市	2.23	4	0.00	2.16	5	-0.07	2.10	6	-0.06	2.05	6	-0.05	1.99	5	-0.06
東近江市	1.99	15	0.00	1.94	14	-0.05	1.88	16	-0.06	1.85	16	-0.03	1.79	18	-0.06
草津市	2.11	7	0.00	2.08	7	-0.03	2.05	7	-0.03	2.01	7	-0.04	1.92	8	-0.09
守山市	1.99	15	-0.02	1.94	14	-0.05	1.95	12	0.01	1.88	14	-0.07	1.83	15	-0.05
栗東市	2.06	11	0.00	2.02	10	-0.04	2.03	9	0.01	1.96	10	-0.07	1.90	10	-0.06
野洲市	2.08	10	-0.06	1.99	12	-0.09	1.96	11	-0.03	1.92	11	-0.04	1.88	12	-0.04
湖南市	1.97	17	-0.02	1.91	17	-0.06	1.91	15	0.00	1.88	14	-0.03	1.81	17	-0.07
甲賀市	1.91	19	-0.06	1.85	19	-0.06	1.83	19	-0.02	1.80	18	-0.03	1.69	19	-0.11
日野町	1.96	18	-0.02	1.90	18	-0.06	1.88	16	-0.02	1.83	17	-0.05	1.82	16	-0.01
竜王町	2.02	14	0.02	1.94	14	-0.08	1.88	16	-0.06	1.78	19	-0.10	1.84	14	0.06
愛荘町	2.10	9	-0.03	2.07	8	-0.03	2.04	8	-0.03	2.01	7	-0.03	1.96	6	-0.05
豊郷町	2.28	1	-0.01	2.22	1	-0.06	2.16	3	-0.06	2.11	4	-0.05	1.95	7	-0.16
甲良町	2.23	4	-0.03	2.19	3	-0.04	2.19	1	0.00	2.09	5	-0.10	2.04	3	-0.05
多賀町	2.27	2	0.10	2.22	1	-0.05	2.19	1	-0.03	2.17	1	-0.02	2.12	1	-0.05
米原市	2.21	6	0.04	2.13	6	-0.08	2.14	4	0.01	2.14	2	0.00	2.10	2	-0.04
高島市	2.11	7	0.00	2.06	9	-0.05	2.01	10	-0.05	1.99	9	-0.02	1.92	8	-0.07
市計	2.07		-0.01	2.02		-0.05	1.98		-0.04	1.94		-0.04	1.88		-0.06
町計	2.09		-0.01	2.04		-0.05	2.00		-0.04	1.95		-0.05	1.92		-0.03
市町計	2.07		-0.02	2.02		-0.05	1.98		-0.04	1.94		-0.04	1.88		-0.06
医師国保	1.81		-0.03	1.76		-0.05	1.72		-0.04	1.72		0.00	1.70		-0.02
県計	2.07		-0.01	2.01		-0.06	1.97		-0.04	1.94		-0.03	1.88		-0.06
大津圏域	2.04		-0.03	2.01		-0.03	1.95		-0.06	1.92		-0.03	1.87		-0.05
湖南圏域	2.07		-0.01	2.02		-0.05	2.01		-0.01	1.95		-0.06	1.89		-0.06
甲賀圏域	1.93		-0.05	1.87		-0.06	1.86		-0.01	1.83		-0.03	1.74		-0.09
東近江圏域	2.07		0.00	2.01		-0.06	1.96		-0.05	1.91		-0.05	1.87		-0.04
湖東圏域	2.25		-0.03	2.18		-0.07	2.13		-0.05	2.11		-0.02	2.02		-0.09
湖北圏域	2.08		0.01	2.02		-0.06	1.99		-0.03	1.96		-0.03	1.94		-0.02
湖西圏域	2.11		0.00	2.06		-0.05	2.01		-0.05	1.99		-0.02	1.92		-0.07
全国															
市	2.20		-0.04	2.15		-0.05	2.10		-0.05						
町村	2.25		-0.03	2.21		-0.04	2.16		-0.05						
計	2.21		-0.03	2.16		-0.05	2.10		-0.06						

全国計は国保組合を除く

## 2 1. 1件当り日数（診療費計）（一般）

保険者名	平成22年度			平成23年度			平成24年度			平成25年度			平成26年度		
	日数	順位	前年差	日数	順位	前年差	日数	順位	前年差	日数	順位	前年差	日数	順位	前年差
大津市	2.07	8	0.03	2.02	8	-0.05	1.99	9	-0.03	1.96	7	-0.03	1.94	10	-0.02
彦根市	2.09	6	0.03	2.05	5	-0.04	2.00	7	-0.05	1.98	5	-0.02	1.93	11	-0.05
長浜市	2.00	16	0.07	1.96	19	-0.04	1.93	18	-0.03	1.91	16	-0.02	1.90	15	-0.01
近江八幡市	2.00	16	-0.02	1.97	16	-0.03	1.92	19	-0.05	1.89	19	-0.03	1.90	15	0.01
東近江市	2.04	11	0.01	2.00	12	-0.04	1.95	14	-0.05	1.90	18	-0.05	1.89	18	-0.01
草津市	2.03	12	0.04	2.02	8	-0.01	1.99	9	-0.03	1.95	10	-0.04	1.93	11	-0.02
守山市	2.01	14	-0.03	1.98	15	-0.03	1.94	16	-0.04	1.93	15	-0.01	1.88	19	-0.05
栗東市	2.00	16	0.00	1.97	16	-0.03	1.96	12	-0.01	1.95	10	-0.01	1.92	14	-0.03
野洲市	2.07	8	-0.02	2.03	6	-0.04	2.01	5	-0.02	1.95	10	-0.06	1.96	7	0.01
湖南市	2.01	14	0.02	1.99	13	-0.02	1.95	14	-0.04	1.91	16	-0.04	1.90	15	-0.01
甲賀市	2.15	1	0.04	2.10	1	-0.05	2.08	1	-0.02	2.06	1	-0.02	2.02	1	-0.04
日野町	2.13	2	-0.03	2.02	8	-0.11	2.02	4	0.00	1.96	7	-0.06	2.00	3	0.04
竜王町	2.02	13	-0.04	1.97	16	-0.05	1.94	16	-0.03	1.98	5	0.04	2.00	3	0.02
愛荘町	1.94	19	0.03	1.99	13	0.05	1.96	12	-0.03	1.94	14	-0.02	1.95	9	0.01
豊郷町	2.12	4	0.08	2.06	4	-0.06	1.98	11	-0.08	1.96	7	-0.02	1.97	5	0.01
甲良町	2.10	5	0.04	2.03	6	-0.07	2.01	5	-0.02	1.95	10	-0.06	1.93	11	-0.02
多賀町	2.08	7	0.09	2.07	3	-0.01	2.08	1	0.01	2.03	3	-0.05	1.96	7	-0.07
米原市	2.05	10	0.03	2.02	8	-0.03	2.00	7	-0.02	2.00	4	0.00	1.97	5	-0.03
高島市	2.13	2	0.02	2.09	2	-0.04	2.08	1	-0.01	2.05	2	-0.03	2.01	2	-0.04
市計	2.05		0.02	2.02		-0.03	1.98		-0.04	1.95		-0.03	1.93		-0.02
町計	2.06		0.02	2.02		-0.04	2.00		-0.02	1.97		-0.03	1.97		0.00
市町計	2.05		0.02	2.02		-0.03	1.98		-0.04	1.95		-0.03	1.94		-0.01
医師国保	1.58		0.01	1.57		-0.01	1.57		0.00	1.53		-0.04	1.50		-0.03
県計	2.05		0.02	2.01		-0.04	1.98		-0.03	1.95		-0.03	1.93		-0.02
大津圏域	2.07		0.03	2.02		-0.05	1.99		-0.03	1.96		-0.03	1.94		-0.02
湖南圏域	2.03		0.01	2.00		-0.03	1.97		-0.03	1.95		-0.02	1.92		-0.03
甲賀圏域	2.10		0.03	2.06		-0.04	2.03		-0.03	2.00		-0.03	1.97		-0.03
東近江圏域	2.03		-0.01	1.99		-0.04	1.94		-0.05	1.90		-0.04	1.91		0.01
湖東圏域	2.07		0.04	2.04		-0.03	2.00		-0.04	1.97		-0.03	1.94		-0.03
湖北圏域	2.01		0.06	1.97		-0.04	1.94		-0.03	1.93		-0.01	1.92		-0.01
湖西圏域	2.13		0.02	2.09		-0.04	2.08		-0.01	2.05		-0.03	2.01		-0.04
全国															
市	2.16		0.00	2.12		-0.04	2.08		-0.04						
町村	2.17		0.01	2.13		-0.04	2.10		-0.03						
計	2.16		0.00	2.12		-0.04	2.08		-0.04						

全国計は国保組合を除く

## 22. 1日当り費用額（入院）（一般）

保険者名	平成22年度			平成23年度			平成24年度			平成25年度			平成26年度		
	金額 円	順位	伸率 %	金額 円	順位	伸率 %	金額 円	順位	伸率 %	金額 円	順位	伸率 %	金額 円	順位	伸率 %
大津市	31,966	13	5.15	33,378	7	4.42	35,030	7	4.95	35,572	9	1.55	36,704	8	3.18
彦根市	32,911	7	11.71	31,758	13	-3.50	34,444	9	8.46	33,191	15	-3.64	34,704	13	4.56
長浜市	35,337	3	9.50	34,872	3	-1.32	36,565	3	4.85	37,092	6	1.44	39,045	4	5.27
近江八幡市	31,295	14	11.43	32,845	10	4.95	31,910	15	-2.85	34,582	11	8.37	34,131	14	-1.30
東近江市	32,183	12	4.84	34,253	6	6.43	33,397	12	-2.50	34,525	12	3.38	35,535	11	2.93
草津市	32,445	10	6.13	33,169	8	2.23	34,202	10	3.11	37,039	7	8.29	39,064	3	5.47
守山市	36,010	2	7.52	37,337	1	3.69	37,296	2	-0.11	38,708	1	3.79	40,720	1	5.20
栗東市	37,066	1	14.62	36,256	2	-2.19	38,115	1	5.13	38,637	2	1.37	39,679	2	2.70
野洲市	32,320	11	5.80	31,967	12	-1.09	34,541	8	8.05	34,977	10	1.26	36,008	10	2.95
湖南市	33,965	4	5.22	34,571	4	1.78	36,242	4	4.83	37,228	5	2.72	36,897	7	-0.89
甲賀市	28,236	18	9.40	28,696	19	1.63	29,263	18	1.98	30,577	19	4.49	32,116	15	5.03
日野町	29,785	16	9.03	30,826	14	3.50	32,265	14	4.67	30,682	18	-4.91	31,988	16	4.26
竜王町	33,280	5	12.94	32,359	11	-2.77	30,077	16	-7.05	33,680	14	11.98	31,671	17	-5.96
愛荘町	33,203	6	2.19	32,917	9	-0.86	35,163	6	6.82	33,808	13	-3.85	36,055	9	6.65
豊郷町	26,521	19	-1.59	29,679	17	11.91	35,532	5	19.72	37,625	3	5.89	38,641	5	2.70
甲良町	32,889	8	5.06	30,397	15	-7.58	32,927	13	8.32	37,432	4	13.68	37,963	6	1.42
多賀町	30,248	15	-5.80	28,879	18	-4.53	26,201	19	-9.27	31,422	16	19.93	31,266	19	-0.50
米原市	32,503	9	8.92	34,522	5	6.21	33,527	11	-2.88	35,674	8	6.40	35,446	12	-0.64
高島市	29,039	17	4.36	30,148	16	3.82	29,802	17	-1.15	30,894	17	3.66	31,605	18	2.30
市計	32,331		7.47	33,129		2.47	34,105		2.95	35,096		2.91	36,258		3.31
町計	31,018		4.60	31,110		0.30	32,161		3.38	33,402		3.86	34,161		2.27
市町計	32,253		7.31	33,013		2.36	33,985		2.94	34,996		2.97	36,123		3.22
医師国保	57,173		22.80	55,164		-3.51	56,828		3.02	66,009		16.16	60,515		-8.32
県計	32,315		7.37	33,063		2.31	34,054		3.00	35,076		3.00	36,169		3.12
大津圏域	31,966		5.15	33,378		4.42	35,030		4.95	35,572		1.55	36,704		3.18
湖南圏域	33,970		7.80	34,352		1.12	35,585		3.59	37,301		4.82	38,907		4.31
甲賀圏域	29,917		7.90	30,489		1.91	31,291		2.63	32,428		3.63	33,568		3.52
東近江圏域	31,651		8.10	33,343		5.35	32,580		-2.29	34,118		4.72	34,434		0.93
湖東圏域	32,365		8.13	31,502		-2.67	33,881		7.55	33,613		-0.79	35,112		4.46
湖北圏域	34,621		9.47	34,782		0.47	35,803		2.94	36,724		2.57	38,115		3.79
湖西圏域	29,039		4.36	30,148		3.82	29,802		-1.15	30,894		3.66	31,605		2.30
全国															
市	29,307		5.95	30,214		3.09	31,393		3.90						
町村	27,510		5.88	28,211		2.55	29,158		3.36						
計	29,101		5.95	29,986		3.04	31,141		3.85						

全国計は国保組合を除く

### 23. 1日当り費用額（入院外）（一般）

保険者名	平成22年度			平成23年度			平成24年度			平成25年度			平成26年度		
	金額 円	順位	伸率 %	金額 円	順位	伸率 %	金額 円	順位	伸率 %	金額 円	順位	伸率 %	金額 円	順位	伸率 %
大津市	7,673	13	4.31	7,859	14	2.42	8,017	15	2.01	8,421	11	5.04	8,697	9	3.28
彦根市	7,249	17	3.25	7,401	19	2.10	7,524	19	1.66	7,711	19	2.49	7,882	18	2.22
長浜市	8,064	9	5.14	8,492	7	5.31	8,621	7	1.52	8,932	3	3.61	9,271	2	3.80
近江八幡市	7,826	11	1.31	8,047	13	2.82	8,184	13	1.70	8,487	10	3.70	8,522	12	0.41
東近江市	8,110	8	2.37	8,424	9	3.87	8,405	10	-0.23	8,702	7	3.53	8,979	5	3.18
草津市	8,786	2	3.01	9,049	3	2.99	9,116	2	0.74	9,314	1	2.17	9,551	1	2.54
守山市	7,204	18	1.67	7,663	15	6.37	7,811	18	1.93	7,994	17	2.34	8,504	13	6.38
栗東市	8,670	3	2.47	9,390	1	8.30	9,036	3	-3.77	8,892	4	-1.59	9,253	3	4.06
野洲市	7,504	14	-1.83	7,595	18	1.21	7,932	16	4.44	7,917	18	-0.19	8,457	15	6.82
湖南市	8,607	4	4.71	8,831	4	2.60	8,507	8	-3.67	8,032	16	-5.58	8,319	16	3.57
甲賀市	8,961	1	1.29	9,312	2	3.92	9,373	1	0.66	8,537	9	-8.92	8,638	10	1.18
日野町	7,815	12	4.76	8,249	12	5.55	8,704	6	5.52	8,092	14	-7.03	8,164	17	0.89
竜王町	8,144	6	3.76	8,418	10	3.36	8,791	4	4.43	8,312	12	-5.45	7,746	19	-6.81
愛荘町	7,493	15	4.71	8,513	6	13.61	8,314	12	-2.34	8,273	13	-0.49	8,595	11	3.89
豊郷町	7,468	16	7.10	7,601	16	1.78	7,888	17	3.78	8,046	15	2.00	8,481	14	5.41
甲良町	7,126	19	-0.54	7,599	17	6.64	8,156	14	7.33	8,711	6	6.80	8,933	6	2.55
多賀町	8,056	10	4.02	8,448	8	4.87	8,349	11	-1.17	8,687	8	4.05	8,698	8	0.13
米原市	8,499	5	1.15	8,675	5	2.07	8,790	5	1.33	9,078	2	3.28	9,167	4	0.98
高島市	8,128	7	3.78	8,263	11	1.66	8,466	9	2.46	8,798	5	3.92	8,890	7	1.05
市計	7,987		2.97	8,255		3.36	8,345		1.09	8,517		2.06	8,778		3.06
町計	7,664		4.02	8,183		6.77	8,411		2.79	8,306		-1.25	8,404		1.18
市町計	7,969		3.03	8,251		3.54	8,348		1.18	8,505		1.88	8,757		2.96
医師国保	8,351		9.97	9,588		14.81	10,305		7.48	10,267		-0.37	10,503		2.30
県計	7,971		3.06	8,260		3.63	8,362		1.23	8,517		1.85	8,769		2.96
大津圏域	7,673		4.31	7,859		2.42	8,017		2.01	8,421		5.04	8,697		3.28
湖南圏域	8,131		1.66	8,500		4.54	8,561		0.72	8,651		1.05	9,036		4.45
甲賀圏域	8,835		2.43	9,141		3.46	9,059		-0.90	8,353		-7.79	8,520		2.00
東近江圏域	7,979		2.27	8,267		3.61	8,367		1.21	8,546		2.14	8,670		1.45
湖東圏域	7,320		3.36	7,600		3.83	7,713		1.49	7,908		2.53	8,111		2.57
湖北圏域	8,169		4.09	8,536		4.49	8,661		1.46	8,966		3.52	9,247		3.13
湖西圏域	8,128		3.78	8,263		1.66	8,466		2.46	8,798		3.92	8,890		1.05
全国															
市	7,714		2.85	7,951		3.07	8,133		2.29						
町村	8,156		2.59	8,407		3.08	8,575		2.29						
計	7,756		2.82	7,994		3.07	8,174		2.29						

全国計は国保組合を除く

## 24. 1日当り費用額（歯科）（一般）

保険者名	平成22年度				平成23年度				平成24年度				平成25年度				平成26年度			
	金額 円	順位	伸率 %		金額 円	順位	伸率 %		金額 円	順位	伸率 %		金額 円	順位	伸率 %		金額 円	順位	伸率 %	
大津市	5,947	13	1.73		6,044	12	1.63		6,229	10	3.06		6,272	9	0.69		6,342	11	1.12	
彦根市	5,958	12	1.52		5,941	15	-0.29		6,198	11	4.33		6,178	12	-0.32		6,187	14	0.15	
長浜市	6,249	3	0.48		6,283	5	0.54		6,482	2	3.17		6,548	4	1.02		6,693	3	2.21	
近江八幡市	5,808	17	1.18		5,929	16	2.08		5,997	16	1.15		5,922	17	-1.25		6,076	17	2.60	
東近江市	6,325	1	3.13		6,316	4	-0.14		6,379	6	1.00		6,484	7	1.65		6,429	8	-0.85	
草津市	5,913	14	1.76		6,030	13	1.98		6,169	12	2.31		6,170	13	0.02		6,371	10	3.26	
守山市	6,193	6	1.01		6,261	7	1.10		6,559	1	4.76		6,527	5	-0.49		6,706	2	2.74	
栗東市	5,913	14	0.36		5,869	18	-0.74		6,030	15	2.74		6,135	14	1.74		6,481	6	5.64	
野洲市	6,065	9	1.22		6,135	11	1.15		6,301	9	2.71		6,295	8	-0.10		6,408	9	1.80	
湖南市	6,196	5	3.73		6,266	6	1.13		6,324	7	0.93		6,252	10	-1.14		6,438	7	2.98	
甲賀市	5,860	16	0.36		5,945	14	1.45		6,154	13	3.52		6,073	15	-1.32		6,169	15	1.58	
日野町	6,053	10	1.14		6,252	8	3.29		6,383	5	2.10		6,519	6	2.13		6,548	5	0.44	
竜王町	6,316	2	1.19		6,441	3	1.98		6,441	4	0.00		6,691	2	3.88		6,818	1	1.90	
愛荘町	6,040	11	-0.49		6,218	9	2.95		5,981	17	-3.81		6,028	16	0.79		6,314	12	4.74	
豊郷町	6,084	8	8.95		6,568	1	7.96		6,319	8	-3.79		6,701	1	6.05		6,309	13	-5.85	
甲良町	5,594	18	6.71		5,670	19	1.36		5,844	19	3.07		5,638	19	-3.52		5,840	19	3.58	
多賀町	5,498	19	-4.25		5,899	17	7.29		5,925	18	0.44		5,826	18	-1.67		5,919	18	1.60	
米原市	6,151	7	0.10		6,143	10	-0.13		6,067	14	-1.24		6,207	11	2.31		6,135	16	-1.16	
高島市	6,211	4	0.44		6,454	2	3.91		6,480	3	0.40		6,580	3	1.54		6,686	4	1.61	
市計	6,037		1.41		6,105		1.13		6,259		2.52		6,282		0.37		6,386		1.66	
町計	5,969		1.67		6,198		3.84		6,185		-0.21		6,279		1.52		6,370		1.45	
市町計	6,034		1.45		6,109		1.24		6,255		2.39		6,282		0.43		6,385		1.64	
医師国保	5,855		5.97		6,202		5.93		6,079		-1.98		6,054		-0.41		6,411		5.90	
県計	6,032		1.48		6,110		1.29		6,253		2.34		6,280		0.43		6,385		1.67	
大津圏域	5,947		1.73		6,044		1.63		6,229		3.06		6,272		0.69		6,342		1.12	
湖南圏域	6,004		1.18		6,070		1.10		6,256		3.06		6,270		0.22		6,480		3.35	
甲賀圏域	5,982		1.61		6,061		1.32		6,217		2.57		6,140		-1.24		6,273		2.17	
東近江圏域	6,103		2.13		6,169		1.08		6,238		1.12		6,281		0.69		6,325		0.70	
湖東圏域	5,926		1.68		5,984		0.98		6,147		2.72		6,143		-0.07		6,173		0.49	
湖北圏域	6,225		0.40		6,248		0.37		6,376		2.05		6,463		1.36		6,554		1.41	
湖西圏域	6,211		0.44		6,454		3.91		6,480		0.40		6,580		1.54		6,686		1.61	
全国																				
市	6,280		1.24		6,369		1.42		6,477		1.70									
町村	6,418		0.75		6,532		1.78		6,603		1.09									
計	6,293		1.21		6,384		1.45		6,488		1.63									

全国計は国保組合を除く

## 25. 1日当り費用額（診療費計）（一般）

保険者名	平成22年度			平成23年度			平成24年度			平成25年度			平成26年度		
	金額 円	順位	伸率 %	金額 円	順位	伸率 %	金額 円	順位	伸率 %	金額 円	順位	伸率 %	金額 円	順位	伸率 %
大津市	11,589	14	4.61	11,828	13	2.06	12,348	13	4.40	12,760	7	3.34	13,227	9	3.66
彦根市	11,121	16	6.61	11,070	18	-0.46	11,706	18	5.75	11,648	19	-0.50	11,898	19	2.15
長浜市	12,282	4	7.97	12,470	10	1.53	12,943	4	3.79	13,341	5	3.08	13,795	4	3.40
近江八幡市	11,604	13	3.51	11,934	12	2.84	11,776	16	-1.32	12,243	17	3.97	12,504	18	2.13
東近江市	11,997	9	3.79	12,656	7	5.49	12,561	9	-0.75	12,748	9	1.49	13,407	7	5.17
草津市	12,249	6	4.54	12,613	9	2.97	12,753	6	1.11	13,476	4	5.67	13,966	1	3.64
守山市	11,013	18	4.18	11,558	16	4.95	11,732	17	1.51	12,269	14	4.58	12,675	16	3.31
栗東市	12,125	8	5.52	12,697	6	4.72	12,531	11	-1.31	12,702	10	1.36	13,149	10	3.52
野洲市	11,619	12	2.46	11,720	14	0.87	12,553	10	7.11	12,253	16	-2.39	13,072	11	6.68
湖南市	12,525	3	5.48	12,886	1	2.88	12,674	7	-1.65	12,261	15	-3.26	12,790	14	4.31
甲賀市	12,608	2	5.91	12,849	2	1.91	13,124	2	2.14	12,916	6	-1.58	13,345	8	3.32
日野町	11,773	10	6.67	11,658	15	-0.98	12,913	5	10.77	11,807	18	-8.57	12,704	15	7.60
竜王町	12,715	1	2.07	12,704	5	-0.09	13,045	3	2.68	13,509	3	3.56	12,601	17	-6.72
愛荘町	11,578	15	3.47	12,836	3	10.87	13,202	1	2.85	12,596	13	-4.59	13,824	3	9.75
豊郷町	10,896	19	3.20	11,414	17	4.75	12,152	15	6.47	12,755	8	4.96	13,862	2	8.68
甲良町	11,114	17	5.10	10,820	19	-2.65	11,499	19	6.28	12,680	11	10.27	13,414	6	5.79
多賀町	12,132	7	0.25	12,641	8	4.20	12,362	12	-2.21	13,573	1	9.80	13,042	12	-3.91
米原市	12,273	5	4.10	12,799	4	4.29	12,661	8	-1.08	13,549	2	7.01	13,454	5	-0.70
高島市	11,766	11	1.91	12,175	11	3.48	12,226	14	0.42	12,659	12	3.54	12,843	13	1.45
市計	11,834		4.83	12,141		2.59	12,415		2.26	12,709		2.37	13,144		3.42
町計	11,698		3.96	12,031		2.85	12,667		5.29	12,646		-0.17	13,205		4.42
市町計	11,827		4.78	12,135		2.60	12,429		2.42	12,705		2.22	13,147		3.48
医師国保	10,802		13.05	11,249		4.14	12,617		12.16	12,672		0.44	11,648		-8.08
県計	11,820		4.82	12,129		2.61	12,430		2.48	12,705		2.21	13,137		3.40
大津圏域	11,589		4.61	11,828		2.06	12,348		4.40	12,760		3.34	13,227		3.66
湖南圏域	11,808		4.24	12,210		3.40	12,426		1.77	12,818		3.15	13,341		4.08
甲賀圏域	12,579		5.76	12,862		2.25	12,967		0.82	12,687		-2.16	13,145		3.61
東近江圏域	11,861		3.87	12,296		3.67	12,326		0.24	12,507		1.47	12,960		3.62
湖東圏域	11,213		5.53	11,353		1.25	11,921		5.00	11,987		0.55	12,399		3.44
湖北圏域	12,280		6.99	12,550		2.20	12,875		2.59	13,391		4.01	13,713		2.40
湖西圏域	11,766		1.91	12,175		3.48	12,226		0.42	12,659		3.54	12,843		1.45
全国															
市	11,190		3.95	11,515		2.90	11,855		2.95						
町村	11,887		4.00	12,224		2.84	12,537		2.56						
計	11,258		3.94	11,583		2.89	11,920		2.91						

全国計は国保組合を除く



## 26. 受診率（年間被保険者100人当たり受診件数）（入院）（退職者）

保険者名	平成22年度			平成23年度			平成24年度			平成25年度			平成26年度		
	%	順位	前年差	%	順位	前年差	%	順位	前年差	%	順位	前年差	%	順位	前年差
大津市	23.159	4	-1.508	22.233	9	-0.926	22.112	9	-0.121	21.275	8	-0.837	23.144	7	1.869
彦根市	19.732	13	3.470	15.578	19	-4.154	14.205	19	-1.373	19.028	16	4.823	19.492	14	0.464
長浜市	19.094	14	-2.365	20.860	13	1.766	36.227	1	15.367	18.450	17	-17.777	18.419	15	-0.031
近江八幡市	17.766	16	-1.517	18.974	14	1.208	19.323	14	0.349	20.845	11	1.522	19.550	13	-1.295
東近江市	23.016	5	0.397	24.567	3	1.551	23.457	5	-1.110	23.806	6	0.349	23.918	5	0.112
草津市	25.209	3	-2.622	22.841	7	-2.368	20.941	12	-1.900	19.672	14	-1.269	21.035	9	1.363
守山市	18.374	15	-3.818	21.120	11	2.746	15.000	17	-6.120	17.117	18	2.117	13.684	18	-3.433
栗東市	22.248	7	-1.268	21.018	12	-1.230	14.985	18	-6.033	20.356	12	5.371	18.320	16	-2.036
野洲市	20.670	10	-1.332	17.226	17	-3.444	20.941	12	3.715	24.427	5	3.486	20.799	10	-3.628
湖南市	22.650	6	3.868	18.781	15	-3.869	22.078	10	3.297	20.894	10	-1.184	26.817	4	5.923
甲賀市	21.185	9	-0.046	24.130	4	2.945	24.794	3	0.664	21.530	7	-3.264	23.686	6	2.156
日野町	26.754	1	-0.378	22.206	10	-4.548	22.537	6	0.331	19.339	15	-3.198	19.636	12	0.297
竜王町	25.633	2	5.494	24.100	5	-1.533	21.505	11	-2.595	16.320	19	-5.185	19.776	11	3.456
愛荘町	11.751	18	-7.510	16.939	18	5.188	24.583	4	7.644	29.469	1	4.886	30.383	2	0.914
豊郷町	20.109	12	8.866	25.253	2	5.144	17.514	16	-7.739	20.270	13	2.756	39.655	1	19.385
甲良町	13.291	17	-7.568	23.077	6	9.786	22.293	7	-0.784	27.742	3	5.449	9.524	19	-18.218
多賀町	10.593	19	-11.216	28.125	1	17.532	28.405	2	0.280	27.778	2	-0.627	22.043	8	-5.735
米原市	21.421	8	0.917	17.624	16	-3.797	19.219	15	1.595	20.966	9	1.747	18.061	17	-2.905
高島市	20.293	11	-2.090	22.315	8	2.022	22.278	8	-0.037	24.791	4	2.513	28.070	3	3.279
市計	21.391		-0.687	21.101		-0.290	22.522		1.421	20.904		-1.618	21.436		0.532
町計	19.595		-1.838	22.376		2.781	23.095		0.719	22.821		-0.274	23.022		0.201
市町計	21.261		-0.771	21.196		-0.065	22.564		1.368	21.041		-1.523	21.545		0.504
大津圏域	23.159		-1.508	22.233		-0.926	22.112		-0.121	21.275		-0.837	23.144		1.869
湖南圏域	21.930		-2.299	21.011		-0.919	18.403		-2.608	20.054		1.651	18.548		-1.506
甲賀圏域	21.757		1.509	22.111		0.354	23.812		1.701	21.296		-2.516	24.800		3.504
東近江圏域	21.810		-0.006	22.247		0.437	21.722		-0.525	21.785		0.063	21.694		-0.091
湖東圏域	17.596		0.589	17.799		0.203	18.134		0.335	22.277		4.143	21.896		-0.381
湖北圏域	19.683		-1.525	20.049		0.366	32.045		11.996	19.033		-13.012	18.339		-0.694
湖西圏域	20.293		-2.090	22.315		2.022	22.278		-0.037	24.791		2.513	28.070		3.279
全国															
市	23.884		-0.171	23.430		-0.454	23.674		0.244						
町村	23.883		-0.515	23.306		-0.577	24.158		0.852						
計	23.884		-0.209	23.416		-0.468	23.730		0.314						

## 27. 受診率（年間被保険者100人当たり受診件数）（入院外）（退職者）

保険者名	平成22年度			平成23年度			平成24年度			平成25年度			平成26年度		
	%	順位	前年差	%	順位	前年差	%	順位	前年差	%	順位	前年差	%	順位	前年差
大津市	931.196	1	-109.494	946.485	2	15.289	972.615	2	26.130	956.270	3	-16.345	905.558	8	-50.712
彦根市	890.134	5	-64.090	905.806	5	15.672	924.844	4	19.038	916.059	6	-8.785	931.780	6	15.721
長浜市	899.425	4	-57.578	897.164	6	-2.261	908.159	6	10.995	913.415	7	5.256	905.909	7	-7.506
近江八幡市	840.642	10	-35.813	874.131	7	33.489	864.121	9	-10.010	868.958	12	4.837	850.886	12	-18.072
東近江市	861.813	9	-53.501	866.512	11	4.699	850.412	14	-16.100	827.733	15	-22.679	846.410	14	18.677
草津市	885.960	7	-97.353	873.961	8	-11.999	875.369	8	1.408	882.377	11	7.008	859.961	11	-22.416
守山市	928.962	2	10.948	957.152	1	28.190	933.611	3	-23.541	951.201	4	17.590	933.333	5	-17.868
栗東市	800.573	17	-73.493	817.660	14	17.087	833.741	16	16.081	888.098	9	54.357	886.915	9	-1.183
野洲市	905.028	3	-28.400	934.542	3	29.514	981.365	1	46.823	989.631	1	8.266	996.592	2	6.961
湖南市	801.849	16	-55.184	808.459	16	6.610	809.549	17	1.090	792.683	17	-16.866	824.463	15	31.780
甲賀市	819.012	13	-61.483	796.609	17	-22.403	834.877	15	38.268	829.515	14	-5.362	811.532	17	-17.983
日野町	795.106	18	-50.437	765.457	18	-29.649	793.134	18	27.677	786.116	19	-7.018	798.381	19	12.265
竜王町	812.342	15	-37.658	819.945	13	7.603	857.796	12	37.851	883.680	10	25.884	866.418	10	-17.262
愛荘町	840.288	11	-105.095	761.020	19	-79.268	726.250	19	-34.770	792.512	18	66.262	813.274	16	20.762
豊郷町	886.413	6	-106.486	868.182	9	-18.231	915.254	5	47.072	982.432	2	67.178	950.862	3	-31.570
甲良町	865.823	8	2.019	913.609	4	47.786	881.529	7	-32.080	916.774	5	35.245	1,017.460	1	100.686
多賀町	791.949	19	-35.711	827.344	12	35.395	860.700	11	33.356	826.496	16	-34.204	798.387	18	-28.109
米原市	812.407	14	-21.036	815.579	15	3.172	862.963	10	47.384	831.504	13	-31.459	847.676	13	16.172
高島市	838.574	12	-139.711	867.527	10	28.953	854.271	13	-13.256	906.871	8	52.600	936.952	4	30.081
市計	877.976		-65.610	887.250		9.274	898.706		11.456	896.283		-2.423	886.223		-10.060
町計	821.881		-61.032	801.849		-20.032	814.340		12.491	835.922		21.582	843.231		7.309
市町計	873.914		-65.299	880.924		7.010	892.476		11.552	891.968		-0.508	883.272		-8.696
大津圏域	931.196		-109.494	946.485		15.289	972.615		26.130	956.270		-16.345	905.558		-50.712
湖南圏域	887.646		-47.017	898.210		10.564	903.208		4.998	921.789		18.581	911.690		-10.099
甲賀圏域	812.308		-58.766	801.083		-11.225	825.718		24.635	815.927		-9.791	816.133		0.206
東近江圏域	842.375		-45.761	852.857		10.482	848.774		-4.083	840.621		-8.153	843.688		3.067
湖東圏域	874.037		-67.531	875.252		1.215	879.768		4.516	890.506		10.738	907.971		17.465
湖北圏域	877.390		-47.054	876.703		-0.687	897.047		20.344	894.427		-2.620	892.855		-1.572
湖西圏域	838.574		-139.711	867.527		28.953	854.271		-13.256	906.871		52.600	936.952		30.081
全国															
市	949.466		-43.098	940.862		-8.604	950.722		9.860						
町村	918.343		-34.643	911.888		-6.455	920.495		8.607						
計	945.888		-42.215	937.521		-8.367	947.202		9.681						

## 28. 受診率（年間被保険者100人当たり受診件数）（歯科）（退職者）

保険者名	平成22年度			平成23年度			平成24年度			平成25年度			平成26年度		
	%	順位	前年差	%	順位	前年差	%	順位	前年差	%	順位	前年差	%	順位	前年差
大津市	204.897	6	-14.919	218.246	6	13.349	218.547	5	0.301	216.682	6	-1.865	218.386	7	1.704
彦根市	169.460	15	-8.154	183.696	14	14.236	184.043	15	0.347	179.150	16	-4.893	215.395	11	36.245
長浜市	192.053	10	-7.672	199.804	9	7.751	201.991	8	2.187	207.055	10	5.064	200.230	16	-6.825
近江八幡市	181.165	12	5.319	193.907	12	12.742	199.949	9	6.042	204.845	11	4.896	216.349	8	11.504
東近江市	206.717	5	-10.815	218.943	5	12.226	207.613	7	-11.330	209.960	9	2.347	215.835	10	5.875
草津市	200.313	8	-12.277	197.259	10	-3.054	195.434	12	-1.825	202.100	12	6.666	206.946	13	4.846
守山市	210.792	4	-11.057	228.677	2	17.885	224.514	3	-4.163	235.210	2	10.696	230.965	4	-4.245
栗東市	188.073	11	-4.125	219.827	4	31.754	217.839	6	-1.988	224.249	5	6.410	229.752	5	5.503
野洲市	197.393	9	0.320	203.989	8	6.596	197.325	10	-6.664	211.765	8	14.440	200.705	15	-11.060
湖南市	222.188	3	-10.659	217.348	7	-4.840	219.022	4	1.674	229.593	3	10.571	248.106	2	18.513
甲賀市	223.654	2	8.061	221.435	3	-2.219	228.992	2	7.557	236.930	1	7.938	255.964	1	19.034
日野町	235.073	1	-8.919	239.187	1	4.114	230.896	1	-8.291	229.091	4	-1.805	245.344	3	16.253
竜王町	167.089	16	-25.272	182.271	15	15.182	190.591	13	8.320	201.187	13	10.596	227.239	6	26.052
愛荘町	152.518	18	-8.168	146.122	18	-6.396	169.167	16	23.045	179.227	15	10.060	170.796	17	-8.431
豊郷町	173.913	14	50.836	175.253	16	1.340	151.412	18	-23.841	168.919	18	17.507	166.379	18	-2.540
甲良町	124.684	19	-44.641	139.053	19	14.369	147.771	19	8.718	178.710	17	30.939	215.873	9	37.163
多賀町	200.847	7	76.911	156.250	17	-44.597	164.591	17	8.341	155.983	19	-8.608	161.290	19	5.307
米原市	166.808	17	10.777	185.881	13	19.073	196.797	11	10.916	186.389	14	-10.408	201.062	14	14.673
高島市	176.325	13	-29.466	195.254	11	18.929	188.275	14	-6.979	211.885	7	23.610	213.816	12	1.931
市計	197.882		-7.268	208.208		10.326	208.471		0.263	212.676		4.205	218.795		6.119
町計	186.902		2.580	185.113		-1.789	188.878		3.765	195.351		6.473	206.998		11.647
市町計	197.087		-6.562	206.497		9.410	207.024		0.527	211.438		4.414	217.985		6.547
大津圏域	204.897		-14.919	218.246		13.349	218.547		0.301	216.682		-1.865	218.386		1.704
湖南圏域	200.601		-7.770	210.391		9.790	207.051		-3.340	216.313		9.262	216.050		-0.263
甲賀圏域	223.082		0.561	219.892		-3.190	225.387		5.495	234.223		8.836	253.168		18.945
東近江圏域	198.671		-5.494	210.216		11.545	206.565		-3.651	209.871		3.306	220.078		10.207
湖東圏域	167.497		-0.423	172.799		5.302	175.197		2.398	176.284		1.087	201.283		24.999
湖北圏域	185.661		-2.550	196.313		10.652	200.714		4.401	202.265		1.551	200.417		-1.848
湖西圏域	176.325		-29.466	195.254		18.929	188.275		-6.979	211.885		23.610	213.816		1.931
全国															
市	207.470		-3.287	208.910		1.440	213.647		4.737						
町村	184.439		-1.522	185.890		1.451	191.683		5.793						
計	204.823		-3.139	206.256		1.433	211.090		4.834						

29. 受診率（年間被保険者100人当たり受診件数）（診療費計）（退職者）

保険者名	平成22年度			平成23年度			平成24年度			平成25年度			平成26年度		
	%	順位	前年差	%	順位	前年差	%	順位	前年差	%	順位	前年差	%	順位	前年差
大津市	1,159.252	1	-125.920	1,186.964	2	27.712	1,213.274	1	26.310	1,194.227	3	-19.047	1,147.088	7	-47.139
彦根市	1,079.326	8	-68.773	1,105.080	6	25.754	1,123.091	5	18.011	1,114.238	9	-8.853	1,166.667	5	52.429
長浜市	1,110.572	5	-67.616	1,117.829	4	7.257	1,146.377	4	28.548	1,138.920	6	-7.457	1,124.559	9	-14.361
近江八幡市	1,039.572	12	-32.011	1,087.012	8	47.440	1,083.393	9	-3.619	1,094.648	12	11.255	1,086.785	14	-7.863
東近江市	1,091.545	6	-63.920	1,110.021	5	18.476	1,081.481	10	-28.540	1,061.498	14	-19.983	1,086.163	15	24.665
草津市	1,111.482	4	-112.253	1,094.061	7	-17.421	1,091.744	6	-2.317	1,104.150	10	12.406	1,087.942	13	-16.208
守山市	1,158.128	2	-3.927	1,206.950	1	48.822	1,173.125	3	-33.825	1,203.529	2	30.404	1,177.982	4	-25.547
栗東市	1,010.894	14	-78.886	1,058.505	12	47.611	1,066.565	13	8.060	1,132.703	7	66.138	1,134.986	8	2.283
野洲市	1,123.091	3	-29.411	1,155.757	3	32.666	1,199.631	2	43.874	1,225.823	1	26.192	1,218.096	2	-7.727
湖南市	1,046.687	11	-61.975	1,044.588	13	-2.099	1,050.649	17	6.061	1,043.171	15	-7.478	1,099.386	11	56.215
甲賀市	1,063.852	9	-53.467	1,042.174	14	-21.678	1,088.663	7	46.489	1,087.975	13	-0.688	1,091.181	12	3.206
日野町	1,056.933	10	-59.734	1,026.851	15	-30.082	1,046.567	18	19.716	1,034.545	17	-12.022	1,063.360	17	28.815
竜王町	1,005.063	15	-57.437	1,026.316	16	21.253	1,069.892	12	43.576	1,101.187	11	31.295	1,113.433	10	12.246
愛荘町	1,004.556	16	-120.774	924.082	19	-80.474	920.000	19	-4.082	1,001.208	19	81.208	1,014.454	18	13.246
豊郷町	1,080.435	7	-46.784	1,068.687	11	-11.748	1,084.181	8	15.494	1,171.622	4	87.441	1,156.897	6	-14.725
甲良町	1,003.797	17	-50.191	1,075.740	10	71.943	1,051.592	16	-24.148	1,123.226	8	71.634	1,242.857	1	119.631
多賀町	1,003.390	18	29.986	1,011.719	18	8.329	1,053.696	15	41.977	1,010.256	18	-43.440	981.720	19	-28.536
米原市	1,000.636	19	-9.342	1,019.085	17	18.449	1,078.979	11	59.894	1,038.858	16	-40.121	1,066.799	16	27.941
高島市	1,035.192	13	-171.267	1,085.096	9	49.904	1,064.824	14	-20.272	1,143.547	5	78.723	1,178.838	3	35.291
市計	1,097.249		-73.566	1,116.559		19.310	1,129.699		13.140	1,129.863		0.164	1,126.455		-3.408
町計	1,028.378		-60.289	1,009.339		-19.039	1,026.313		16.974	1,054.094		27.781	1,073.250		19.156
市町計	1,092.262		-72.631	1,108.617		16.355	1,122.065		13.448	1,124.447		2.382	1,122.802		-1.645
大津圏域	1,159.252		-125.920	1,186.964		27.712	1,213.274		26.310	1,194.227		-19.047	1,147.088		-47.139
湖南圏域	1,110.176		-57.087	1,129.612		19.436	1,128.662		-0.950	1,158.157		29.495	1,146.288		-11.869
甲賀圏域	1,057.147		-56.696	1,043.085		-14.062	1,074.917		31.832	1,071.446		-3.471	1,094.101		22.655
東近江圏域	1,062.856		-51.260	1,085.320		22.464	1,077.061		-8.259	1,072.277		-4.784	1,085.460		13.183
湖東圏域	1,059.130		-67.365	1,065.849		6.719	1,073.099		7.250	1,089.067		15.968	1,131.150		42.083
湖北圏域	1,082.734		-51.129	1,093.065		10.331	1,129.806		36.741	1,115.725		-14.081	1,111.611		-4.114
湖西圏域	1,035.192		-171.267	1,085.096		49.904	1,064.824		-20.272	1,143.547		78.723	1,178.838		35.291
全国															
市	1,180.820		-46.556	1,173.202		-7.618	1,188.043		14.841						
町村	1,126.665		-36.680	1,121.084		-5.581	1,136.336		15.252						
計	1,174.594		-45.565	1,167.193		-7.401	1,182.022		14.829						

### 30. 1件当り日数（入院）（退職者）

保険者名	平成22年度			平成23年度			平成24年度			平成25年度			平成26年度		
	日数	順位	前年差	日数	順位	前年差	日数	順位	前年差	日数	順位	前年差	日数	順位	前年差
大津市	14.59	12	0.19	14.24	13	-0.35	13.95	14	-0.29	14.19	9	0.24	13.72	7	-0.47
彦根市	14.66	10	2.00	14.47	11	-0.19	15.03	6	0.56	12.96	15	-2.07	14.00	6	1.04
長浜市	13.45	16	-1.83	14.30	12	0.85	7.99	19	-6.31	12.56	16	4.57	12.30	14	-0.26
近江八幡市	15.37	4	1.56	13.52	17	-1.85	14.35	12	0.83	16.38	1	2.03	12.43	13	-3.95
東近江市	14.94	7	0.11	14.04	14	-0.90	14.39	11	0.35	15.22	6	0.83	14.71	5	-0.51
草津市	14.66	10	-0.76	15.00	9	0.34	14.67	10	-0.33	13.55	13	-1.12	12.62	12	-0.93
守山市	15.19	5	1.19	14.54	10	-0.65	13.85	15	-0.69	9.85	19	-4.00	10.06	18	0.21
栗東市	14.54	13	0.51	15.91	7	1.37	12.45	16	-3.46	14.72	7	2.27	11.35	17	-3.37
野洲市	14.40	14	0.00	13.24	18	-1.16	12.25	17	-0.99	14.50	8	2.25	13.24	10	-1.26
湖南市	14.99	6	2.02	13.82	15	-1.17	14.92	7	1.10	15.35	4	0.43	12.97	11	-2.38
甲賀市	15.41	3	0.70	15.66	8	0.25	14.77	8	-0.89	13.62	12	-1.15	15.16	4	1.54
日野町	17.61	2	2.37	16.35	4	-1.26	16.60	4	0.25	13.93	10	-2.67	13.64	8	-0.29
竜王町	18.15	1	1.98	17.21	2	-0.94	14.68	9	-2.53	10.07	18	-4.61	11.49	16	1.42
愛荘町	10.04	18	-0.67	15.94	6	5.90	19.41	1	3.47	13.10	14	-6.31	15.35	3	2.25
豊郷町	14.00	15	4.16	16.72	3	2.72	16.13	5	-0.59	15.77	2	-0.36	13.48	9	-2.29
甲良町	9.29	19	-4.24	11.69	19	2.40	10.37	18	-1.32	10.30	17	-0.07	7.17	19	-3.13
多賀町	14.76	8	-4.46	17.72	1	2.96	18.52	2	0.80	15.29	5	-3.23	16.17	1	0.88
米原市	14.70	9	-0.98	15.99	5	1.29	17.28	3	1.29	15.51	3	-1.77	11.90	15	-3.61
高島市	13.18	17	0.55	13.67	16	0.49	13.98	13	0.31	13.85	11	-0.13	15.85	2	2.00
市計	14.62		0.24	14.45		-0.17	13.13		-1.32	14.05		0.92	13.47		-0.58
町計	15.73		1.24	16.30		0.57	16.77		0.47	13.18		-3.59	13.87		0.69
市町計	14.69		0.30	14.59		-0.10	13.41		-1.18	13.99		0.58	13.50		-0.49
大津圏域	14.59		0.19	14.24		-0.35	13.95		-0.29	14.19		0.24	13.72		-0.47
湖南圏域	14.71		0.10	14.75		0.04	13.66		-1.09	13.17		-0.49	12.04		-1.13
甲賀圏域	15.24		1.18	15.07		-0.17	14.82		-0.25	14.25		-0.57	14.32		0.07
東近江圏域	15.74		1.08	14.42		-1.32	14.68		0.26	15.22		0.54	13.72		-1.50
湖東圏域	13.98		1.10	15.11		1.13	16.36		1.25	13.22		-3.14	14.25		1.03
湖北圏域	13.79		-1.59	14.67		0.88	9.36		-5.31	13.32		3.96	12.21		-1.11
湖西圏域	13.18		0.55	13.67		0.49	13.98		0.31	13.85		-0.13	15.85		2.00
全国															
市	14.87		-0.05	14.84		-0.03	14.67		-0.17						
町村	14.77		-0.22	14.62		-0.15	14.56		-0.06						
計	14.86		-0.07	14.82		-0.04	14.66		-0.16						

### 3 1. 1 件当り日数（入院外）（退職者）

保険者名	平成22年度			平成23年度			平成24年度			平成25年度			平成26年度		
	日数	順位	前年差	日数	順位	前年差	日数	順位	前年差	日数	順位	前年差	日数	順位	前年差
大津市	1.65	7	0.03	1.61	11	-0.04	1.59	11	-0.02	1.58	11	-0.01	1.58	9	0.00
彦根市	1.61	11	0.01	1.62	10	0.01	1.59	11	-0.03	1.57	12	-0.02	1.54	14	-0.03
長浜市	1.63	9	0.02	1.65	5	0.02	1.61	8	-0.04	1.50	15	-0.11	1.52	15	0.02
近江八幡市	1.55	17	0.02	1.55	17	0.00	1.51	16	-0.04	1.50	15	-0.01	1.55	12	0.05
東近江市	1.60	13	-0.02	1.56	15	-0.04	1.55	15	-0.01	1.59	9	0.04	1.64	6	0.05
草津市	1.65	7	0.04	1.65	5	0.00	1.66	3	0.01	1.65	4	-0.01	1.57	10	-0.08
守山市	1.66	6	-0.02	1.63	8	-0.03	1.61	8	-0.02	1.66	3	0.05	1.59	8	-0.07
栗東市	1.61	11	0.02	1.63	8	0.02	1.65	5	0.02	1.57	12	-0.08	1.66	3	0.09
野洲市	1.56	16	0.01	1.58	14	0.02	1.59	11	0.01	1.67	2	0.08	1.66	3	-0.01
湖南市	1.59	15	0.07	1.65	5	0.06	1.61	8	-0.04	1.65	4	0.04	1.74	2	0.09
甲賀市	1.72	3	0.07	1.75	1	0.03	1.69	1	-0.06	1.63	6	-0.06	1.60	7	-0.03
日野町	1.73	1	0.07	1.59	13	-0.14	1.68	2	0.09	1.61	8	-0.07	1.66	3	0.05
竜王町	1.51	18	0.10	1.42	19	-0.09	1.50	17	0.08	1.62	7	0.12	1.55	12	-0.07
愛荘町	1.44	19	-0.14	1.47	18	0.03	1.48	19	0.01	1.49	17	0.01	1.48	17	-0.01
豊郷町	1.60	13	0.05	1.72	2	0.12	1.62	6	-0.10	1.53	14	-0.09	1.37	19	-0.16
甲良町	1.73	1	0.05	1.60	12	-0.13	1.50	17	-0.10	1.49	17	-0.01	1.52	15	0.03
多賀町	1.62	10	-0.01	1.56	15	-0.06	1.57	14	0.01	1.70	1	0.13	1.84	1	0.14
米原市	1.72	3	0.00	1.69	4	-0.03	1.62	6	-0.07	1.48	19	-0.14	1.46	18	-0.02
高島市	1.71	5	0.01	1.71	3	0.00	1.66	3	-0.05	1.59	9	-0.07	1.57	10	-0.02
市計	1.64		0.03	1.63		-0.01	1.61		-0.02	1.58		-0.03	1.58		0.00
町計	1.60		0.01	1.55		-0.05	1.57		0.02	1.58		0.01	1.58		0.00
市町計	1.63		0.02	1.63		0.00	1.60		-0.03	1.58		-0.02	1.58		0.00
大津圏域	1.65		0.03	1.61		-0.04	1.59		-0.02	1.58		-0.01	1.58		0.00
湖南圏域	1.63		0.02	1.63		0.00	1.63		0.00	1.64		0.01	1.61		-0.03
甲賀圏域	1.67		0.07	1.71		0.04	1.66		-0.05	1.64		-0.02	1.65		0.01
東近江圏域	1.59		0.01	1.55		-0.04	1.55		0.00	1.56		0.01	1.60		0.04
湖東圏域	1.60		0.00	1.60		0.00	1.57		-0.03	1.56		-0.01	1.54		-0.02
湖北圏域	1.65		0.01	1.66		0.01	1.61		-0.05	1.50		-0.11	1.51		0.01
湖西圏域	1.71		0.01	1.71		0.00	1.66		-0.05	1.59		-0.07	1.57		-0.02
全国															
市	1.72		0.01	1.70		-0.02	1.66		-0.04						
町村	1.65		0.00	1.63		-0.02	1.60		-0.03						
計	1.71		0.01	1.69		-0.02	1.65		-0.04						

### 3 2. 1 件当り日数（歯科）（退職者）

保険者名	平成22年度			平成23年度			平成24年度			平成25年度			平成26年度		
	日数	順位	前年差	日数	順位	前年差	日数	順位	前年差	日数	順位	前年差	日数	順位	前年差
大津市	2.08	11	-0.03	2.03	13	-0.05	1.97	12	-0.06	1.93	11	-0.04	1.89	10	-0.04
彦根市	2.26	3	-0.04	2.21	5	-0.05	2.14	3	-0.07	2.13	3	-0.01	2.04	2	-0.09
長浜市	2.07	12	-0.03	2.08	9	0.01	1.99	10	-0.09	1.91	13	-0.08	1.88	12	-0.03
近江八幡市	2.16	8	0.02	2.17	6	0.01	2.09	5	-0.08	1.99	8	-0.10	1.96	5	-0.03
東近江市	1.98	14	-0.02	1.97	14	-0.01	1.86	17	-0.11	1.85	17	-0.01	1.79	15	-0.06
草津市	2.13	9	0.01	2.07	10	-0.06	2.05	6	-0.02	2.01	7	-0.04	1.96	5	-0.05
守山市	1.98	14	-0.01	1.92	15	-0.06	1.89	15	-0.03	1.95	10	0.06	1.83	14	-0.12
栗東市	2.05	13	-0.07	2.05	11	0.00	2.01	8	-0.04	1.88	16	-0.13	1.85	13	-0.03
野洲市	2.12	10	-0.05	2.04	12	-0.08	1.95	13	-0.09	1.96	9	0.01	1.94	7	-0.02
湖南市	1.98	14	-0.01	1.91	16	-0.07	1.86	17	-0.05	1.89	15	0.03	1.77	17	-0.12
甲賀市	1.92	18	-0.07	1.86	19	-0.06	1.81	19	-0.05	1.81	19	0.00	1.71	19	-0.10
日野町	1.89	19	-0.11	1.90	17	0.01	1.89	15	-0.01	1.85	17	-0.04	1.89	10	0.04
竜王町	1.96	17	0.00	1.88	18	-0.08	1.91	14	0.03	1.92	12	0.01	1.78	16	-0.14
愛荘町	2.17	7	0.02	2.09	8	-0.08	2.05	6	-0.04	2.02	6	-0.03	1.98	4	-0.04
豊郷町	2.49	1	0.13	2.23	3	-0.26	1.98	11	-0.25	2.21	2	0.23	1.74	18	-0.47
甲良町	2.23	5	-0.15	2.35	2	0.12	2.00	9	-0.35	1.90	14	-0.10	2.26	1	0.36
多賀町	2.44	2	0.29	2.60	1	0.16	2.16	1	-0.44	2.27	1	0.11	1.90	9	-0.37
米原市	2.26	3	-0.01	2.22	4	-0.04	2.15	2	-0.07	2.08	4	-0.07	2.02	3	-0.06
高島市	2.18	6	-0.01	2.13	7	-0.05	2.11	4	-0.02	2.03	5	-0.08	1.92	8	-0.11
市計	2.07		-0.03	2.04		-0.03	1.97		-0.07	1.93		-0.04	1.88		-0.05
町計	2.09		0.00	2.06		-0.03	1.97		-0.09	1.97		0.00	1.91		-0.06
市町計	2.08		-0.02	2.04		-0.04	1.97		-0.07	1.94		-0.03	1.88		-0.06
大津圏域	2.08		-0.03	2.03		-0.05	1.97		-0.06	1.93		-0.04	1.89		-0.04
湖南圏域	2.07		-0.02	2.02		-0.05	1.98		-0.04	1.96		-0.02	1.90		-0.06
甲賀圏域	1.94		-0.05	1.88		-0.06	1.83		-0.05	1.84		0.01	1.73		-0.11
東近江圏域	2.02		-0.02	2.02		0.00	1.95		-0.07	1.90		-0.05	1.86		-0.04
湖東圏域	2.28		0.00	2.23		-0.05	2.11		-0.12	2.11		0.00	2.02		-0.09
湖北圏域	2.12		-0.02	2.12		0.00	2.03		-0.09	1.95		-0.08	1.92		-0.03
湖西圏域	2.18		-0.01	2.13		-0.05	2.11		-0.02	2.03		-0.08	1.92		-0.11
全国															
市	2.23		-0.03	2.05		-0.18	2.12		0.07						
町村	2.26		-0.04	2.00		-0.26	2.16		0.16						
計	2.23		-0.04	2.04		-0.19	2.13		0.09						

### 3 3. 1 件当り日数（診療費計）（退職者）

保険者名	平成22年度			平成23年度			平成24年度			平成25年度			平成26年度		
	日数	順位	前年差	日数	順位	前年差	日数	順位	前年差	日数	順位	前年差	日数	順位	前年差
大津市	1.98	7	0.03	1.93	10	-0.05	1.89	10	-0.04	1.87	11	-0.02	1.89	9	0.02
彦根市	1.95	11	0.09	1.90	15	-0.05	1.85	14	-0.05	1.85	15	0.00	1.84	12	-0.01
長浜市	1.91	15	-0.03	1.97	9	0.06	1.88	12	-0.09	1.76	19	-0.12	1.77	16	0.01
近江八幡市	1.89	16	0.04	1.87	16	-0.02	1.85	14	-0.02	1.88	10	0.03	1.83	14	-0.05
東近江市	1.95	11	0.00	1.92	12	-0.03	1.89	10	-0.03	1.95	4	0.06	1.95	5	0.00
草津市	2.03	3	0.02	2.00	6	-0.03	1.98	7	-0.02	1.93	6	-0.05	1.86	10	-0.07
守山市	1.93	13	-0.04	1.91	14	-0.02	1.82	18	-0.09	1.83	16	0.01	1.74	17	-0.09
栗東市	1.98	7	0.03	2.00	6	0.02	1.88	12	-0.12	1.87	11	-0.01	1.85	11	-0.02
野洲市	1.89	16	-0.01	1.83	18	-0.06	1.83	17	0.00	1.97	3	0.14	1.90	8	-0.07
湖南市	1.96	10	0.15	1.93	10	-0.03	1.94	8	0.01	1.98	2	0.04	2.02	2	0.04
甲賀市	2.03	3	0.07	2.09	3	0.06	2.01	4	-0.08	1.91	8	-0.10	1.92	7	0.01
日野町	2.16	1	0.10	1.98	8	-0.18	2.05	3	0.07	1.90	9	-0.15	1.94	6	0.04
竜王町	2.01	5	0.22	1.87	16	-0.14	1.84	16	-0.03	1.80	17	-0.04	1.78	15	-0.02
愛荘町	1.65	19	-0.17	1.83	18	0.18	2.07	2	0.24	1.92	7	-0.15	1.98	3	0.06
豊郷町	1.97	9	0.25	2.16	2	0.19	1.91	9	-0.25	1.87	11	-0.04	1.84	12	-0.03
甲良町	1.89	16	-0.13	1.92	12	0.03	1.76	19	-0.16	1.77	18	0.01	1.70	19	-0.07
多賀町	1.92	14	-0.17	2.17	1	0.25	2.12	1	-0.05	2.16	1	0.04	2.17	1	0.01
米原市	2.09	2	0.00	2.04	4	-0.05	2.00	5	-0.04	1.87	11	-0.13	1.74	17	-0.13
高島市	2.01	5	0.02	2.03	5	0.02	2.00	5	-0.03	1.94	5	-0.06	1.97	4	0.03
市計	1.97		0.03	1.95		-0.02	1.90		-0.05	1.88		-0.02	1.87		-0.01
町計	1.96		0.03	1.97		0.01	1.99		0.02	1.90		-0.09	1.91		0.01
市町計	1.97		0.03	1.95		-0.02	1.91		-0.04	1.88		-0.03	1.87		-0.01
大津圏域	1.98		0.03	1.93		-0.05	1.89		-0.04	1.87		-0.02	1.89		0.02
湖南圏域	1.97		0.00	1.94		-0.03	1.89		-0.05	1.90		0.01	1.83		-0.07
甲賀圏域	2.01		0.11	2.03		0.02	1.99		-0.04	1.93		-0.06	1.95		0.02
東近江圏域	1.96		0.04	1.91		-0.05	1.89		-0.02	1.91		0.02	1.90		-0.01
湖東圏域	1.91		0.04	1.93		0.02	1.91		-0.02	1.89		-0.02	1.87		-0.02
湖北圏域	1.95		-0.03	1.98		0.03	1.91		-0.07	1.78		-0.13	1.76		-0.02
湖西圏域	2.01		0.02	2.03		0.02	2.00		-0.03	1.94		-0.06	1.97		0.03
全国															
市	2.07		0.01	2.18		0.11	2.00		0.18						
町村	2.03		0.00	2.21		0.18	1.97		0.24						
計	2.07		0.01	2.18		0.11	2.00		0.18						



### 34. 1日当り費用額（入院）（退職者）

保険者名	平成22年度			平成23年度			平成24年度			平成25年度			平成26年度		
	金額 円	順位	伸率 %	金額 円	順位	伸率 %	金額 円	順位	伸率 %	金額 円	順位	伸率 %	金額 円	順位	伸率 %
大津市	39,194	9	-6.52	40,885	6	4.31	40,416	9	-1.15	42,499	10	5.15	43,193	13	1.63
彦根市	37,427	13	-12.09	40,315	9	7.72	43,648	5	8.27	46,032	6	5.46	47,977	8	4.23
長浜市	44,032	4	11.86	45,356	1	3.01	40,850	7	-9.93	46,570	5	14.00	44,823	12	-3.75
近江八幡市	36,852	15	1.36	36,390	15	-1.25	35,049	17	-3.69	35,017	18	-0.09	48,948	6	39.78
東近江市	38,628	10	-1.65	40,568	8	5.02	38,182	12	-5.88	34,432	19	-9.82	39,916	15	15.93
草津市	36,580	16	-1.79	37,588	13	2.76	40,647	8	8.14	44,730	7	10.05	53,127	4	18.77
守山市	38,508	11	2.60	42,345	3	9.96	42,382	6	0.09	50,582	3	19.35	67,897	1	34.23
栗東市	39,231	8	-6.68	41,287	5	5.24	40,328	10	-2.32	43,451	9	7.74	48,060	7	10.61
野洲市	39,874	6	-0.14	43,661	2	9.50	47,299	2	8.33	41,911	11	-11.39	40,566	14	-3.21
湖南市	39,591	7	0.89	40,643	7	2.66	37,032	15	-8.88	43,926	8	18.62	47,565	10	8.28
甲賀市	35,826	17	5.98	36,039	16	0.59	37,718	13	4.66	38,790	13	2.84	37,374	17	-3.65
日野町	32,735	18	25.47	39,827	11	21.66	37,278	14	-6.40	40,292	12	8.09	45,408	11	12.70
竜王町	31,725	19	-25.88	30,586	18	-3.59	44,406	4	45.18	69,693	1	56.95	51,505	5	-26.10
愛荘町	46,636	2	14.50	40,001	10	-14.23	32,470	18	-18.83	35,502	17	9.34	47,702	9	34.36
豊郷町	41,068	5	2.60	38,984	12	-5.07	44,866	3	15.09	49,009	4	9.23	38,685	16	-21.07
甲良町	64,141	1	44.87	41,971	4	-34.56	49,446	1	17.81	66,399	2	34.29	59,610	2	-10.22
多賀町	45,060	3	48.94	28,633	19	-36.46	27,514	19	-3.91	37,111	15	34.88	35,234	18	-5.06
米原市	37,485	12	17.39	33,620	17	-10.31	36,397	16	8.26	36,005	16	-1.08	53,284	3	47.99
高島市	37,115	14	0.28	37,242	14	0.34	38,465	11	3.28	37,341	14	-2.92	33,942	19	-9.10
市計	38,657		-0.63	39,998		3.47	39,598		-1.00	41,094		3.78	44,215		7.59
町計	36,164		6.64	36,327		0.45	36,345		0.05	44,010		21.09	44,926		2.08
市町計	38,479		-0.19	39,677		3.11	39,291		-0.97	41,307		5.13	44,269		7.17
大津圏域	39,194		-6.52	40,885		4.31	40,416		-1.15	42,499		5.15	43,193		1.63
湖南圏域	38,087		-1.37	40,327		5.88	42,266		4.81	44,707		5.78	51,658		15.55
甲賀圏域	37,332		4.66	37,393		0.16	37,487		0.25	40,794		8.82	40,925		0.32
東近江圏域	36,458		-0.19	38,395		5.31	37,493		-2.35	36,330		-3.10	43,524		19.80
湖東圏域	39,377		-3.49	38,482		-2.27	38,002		-1.25	43,901		15.52	45,974		4.72
湖北圏域	42,109		12.49	42,537		1.02	39,637		-6.82	43,427		9.56	46,644		7.41
湖西圏域	37,115		0.28	37,242		0.34	38,465		3.28	37,341		-2.92	33,942		-9.10
全国															
市	35,662		5.56	36,726		2.98	37,909		3.22						
町村	34,622		5.36	35,948		3.83	37,055		3.08						
計	35,543		5.54	36,638		3.08	37,808		3.19						

### 35. 1日当り費用額（入院外）（退職者）

保険者名	平成22年度			平成23年度			平成24年度			平成25年度			平成26年度		
	金額 円	順位	伸率 %	金額 円	順位	伸率 %	金額 円	順位	伸率 %	金額 円	順位	伸率 %	金額 円	順位	伸率 %
大津市	8,859	11	0.72	9,296	11	4.93	9,465	11	1.82	9,882	7	4.41	10,173	6	2.94
彦根市	8,797	13	5.89	8,828	14	0.35	8,572	16	-2.90	9,280	12	8.26	9,694	11	4.46
長浜市	9,505	9	10.28	9,400	10	-1.10	9,521	10	1.29	9,498	10	-0.24	9,249	16	-2.62
近江八幡市	9,605	7	8.27	9,702	6	1.01	10,295	8	6.11	9,700	9	-5.78	9,875	8	1.80
東近江市	8,689	14	-3.83	9,562	9	10.05	10,467	5	9.46	10,663	2	1.87	10,623	3	-0.38
草津市	10,876	3	3.27	11,586	1	6.53	10,709	4	-7.57	10,700	1	-0.08	10,167	7	-4.98
守山市	8,190	16	-1.27	8,279	16	1.09	7,779	18	-6.04	7,683	19	-1.23	9,464	15	23.18
栗東市	10,323	4	3.75	10,913	3	5.72	11,364	2	4.13	9,939	5	-12.54	10,201	5	2.64
野洲市	8,353	15	5.56	8,940	13	7.03	10,173	9	13.79	9,789	8	-3.77	9,534	13	-2.60
湖南市	9,753	5	14.06	10,945	2	12.22	10,782	3	-1.49	9,349	11	-13.29	9,815	9	4.98
甲賀市	9,559	8	-2.98	10,854	4	13.55	11,492	1	5.88	10,399	3	-9.51	10,924	1	5.05
日野町	8,815	12	-2.71	9,070	12	2.89	10,367	6	14.30	8,795	14	-15.16	8,462	18	-3.79
竜王町	9,004	10	10.10	9,603	7	6.65	9,352	12	-2.61	8,522	16	-8.88	7,771	19	-8.81
愛荘町	8,036	17	-18.16	7,915	19	-1.51	7,426	19	-6.18	8,788	15	18.34	9,616	12	9.42
豊郷町	7,845	18	16.92	8,672	15	10.54	8,590	14	-0.95	8,198	17	-4.56	9,479	14	15.63
甲良町	11,205	1	9.29	8,261	17	-26.27	8,533	17	3.29	8,018	18	-6.04	8,967	17	11.84
多賀町	6,105	19	-8.55	7,970	18	30.55	8,583	15	7.69	10,002	4	16.53	10,518	4	5.16
米原市	10,906	2	-0.57	10,124	5	-7.17	10,320	7	1.94	9,922	6	-3.86	10,636	2	7.20
高島市	9,737	6	7.14	9,586	8	-1.55	9,267	13	-3.33	8,998	13	-2.90	9,697	10	7.77
市計	9,316		3.17	9,729		4.43	9,915		1.91	9,772		-1.44	10,014		2.48
町計	8,488		-2.67	8,664		2.07	9,083		4.84	8,781		-3.32	8,968		2.13
市町計	9,260		2.77	9,661		4.33	9,860		2.06	9,706		-1.56	9,945		2.46
大津圏域	8,859		0.72	9,296		4.93	9,465		1.82	9,882		4.41	10,173		2.94
湖南圏域	9,511		2.73	10,049		5.66	9,947		-1.02	9,579		-3.70	9,839		2.71
甲賀圏域	9,630		2.84	10,888		13.06	11,249		3.32	10,020		-10.93	10,503		4.82
東近江圏域	9,041		1.23	9,556		5.70	10,318		7.97	9,974		-3.33	9,959		-0.15
湖東圏域	8,588		1.95	8,611		0.27	8,411		-2.32	9,129		8.54	9,700		6.25
湖北圏域	9,848		6.96	9,572		-2.80	9,712		1.46	9,588		-1.28	9,534		-0.56
湖西圏域	9,737		7.14	9,586		-1.55	9,267		-3.33	8,998		-2.90	9,697		7.77
全国															
市	8,999		3.60	9,221		2.47	9,467		2.67						
町村	9,211		3.23	9,511		3.26	9,651		1.47						
計	9,021		3.56	9,252		2.56	9,487		2.54						

### 36. 1日当り費用額（歯科）（退職者）

保険者名	平成22年度			平成23年度			平成24年度			平成25年度			平成26年度		
	金額 円	順位	伸率 %	金額 円	順位	伸率 %	金額 円	順位	伸率 %	金額 円	順位	伸率 %	金額 円	順位	伸率 %
大津市	5,848	11	-0.19	5,902	13	0.92	6,213	8	5.27	6,395	5	2.93	6,332	8	-0.99
彦根市	5,694	16	-1.62	5,776	15	1.44	6,051	13	4.76	6,112	9	1.01	5,989	15	-2.01
長浜市	6,286	1	-1.19	6,671	3	6.12	6,982	1	4.66	6,452	4	-7.59	6,554	1	1.58
近江八幡市	5,879	10	6.62	5,577	18	-5.14	5,795	17	3.91	5,925	18	2.24	5,793	17	-2.23
東近江市	6,152	3	3.52	6,017	7	-2.19	6,348	5	5.50	6,480	3	2.08	6,201	11	-4.31
草津市	5,823	14	1.98	5,908	12	1.46	6,151	9	4.11	5,998	15	-2.49	6,232	9	3.90
守山市	6,052	6	1.15	6,157	6	1.73	6,412	4	4.14	6,001	14	-6.41	6,337	7	5.60
栗東市	6,155	2	3.72	6,013	9	-2.31	5,869	15	-2.39	6,100	10	3.94	6,103	12	0.05
野洲市	6,134	4	3.58	5,981	10	-2.49	6,102	12	2.02	5,956	17	-2.39	6,429	5	7.94
湖南市	5,598	18	-5.22	6,016	8	7.47	6,333	6	5.27	6,075	11	-4.07	6,232	9	2.58
甲賀市	5,730	15	2.50	5,678	17	-0.91	5,942	14	4.65	5,959	16	0.29	5,951	16	-0.13
日野町	5,691	17	1.21	5,718	16	0.47	6,147	10	7.50	6,041	12	-1.72	6,067	13	0.43
竜王町	6,064	5	12.42	6,315	4	4.14	6,265	7	-0.79	6,351	7	1.37	6,511	2	2.52
愛荘町	5,832	12	4.87	5,961	11	2.21	5,796	16	-2.77	5,523	19	-4.71	6,057	14	9.67
豊郷町	5,353	19	-0.70	6,722	2	25.57	5,170	19	-23.09	7,229	1	39.83	5,768	18	-20.21
甲良町	5,829	13	1.34	5,576	19	-4.34	5,318	18	-4.63	6,199	8	16.57	5,431	19	-12.39
多賀町	5,893	9	-7.71	9,991	1	69.54	6,510	2	-34.84	6,514	2	0.06	6,389	6	-1.92
米原市	6,034	7	2.39	5,846	14	-3.12	6,115	11	4.60	6,015	13	-1.64	6,496	4	8.00
高島市	6,001	8	-3.01	6,293	5	4.87	6,478	3	2.94	6,367	6	-1.71	6,510	3	2.25
市計	5,934		0.64	5,991		0.96	6,249		4.31	6,206		-0.69	6,243		0.60
町計	5,771		2.56	6,477		12.23	6,020		-7.06	6,145		2.08	6,093		-0.85
市町計	5,923		0.75	6,023		1.69	6,234		3.50	6,202		-0.51	6,233		0.50
大津圏域	5,848		-0.19	5,902		0.92	6,213		5.27	6,395		2.93	6,332		-0.99
湖南圏域	6,000		2.21	6,007		0.12	6,159		2.53	6,008		-2.45	6,276		4.46
甲賀圏域	5,678		-0.79	5,807		2.27	6,082		4.74	6,002		-1.32	6,051		0.82
東近江圏域	5,988		4.63	5,837		-2.52	6,110		4.68	6,223		1.85	6,059		-2.64
湖東圏域	5,712		-0.97	6,207		8.67	5,969		-3.83	6,124		2.60	5,977		-2.40
湖北圏域	6,224		-0.46	6,465		3.87	6,761		4.58	6,352		-6.05	6,540		2.96
湖西圏域	6,001		-3.01	6,293		4.87	6,478		2.94	6,367		-1.71	6,510		2.25
全国															
市	6,187		1.29	6,265		1.26	6,372		1.71						
町村	6,318		1.66	6,387		1.09	6,472		1.33						
計	6,201		1.34	6,278		1.24	6,383		1.67						

### 37. 1日当り費用額（診療費計）（退職者）

保険者名	平成22年度			平成23年度			平成24年度			平成25年度			平成26年度		
	金額 円	順位	伸率 %	金額 円	順位	伸率 %	金額 円	順位	伸率 %	金額 円	順位	伸率 %	金額 円	順位	伸率 %
大津市	12,759	11	-1.50	13,013	11	1.99	13,026	13	0.10	13,645	9	4.75	14,281	8	4.66
彦根市	12,160	15	9.29	11,614	19	-4.49	11,696	18	0.71	13,084	16	11.87	13,804	10	5.50
長浜市	13,083	8	3.74	13,761	7	5.18	13,260	10	-3.64	13,194	13	-0.50	12,797	14	-3.01
近江八幡市	12,649	12	6.13	12,217	17	-3.42	12,785	16	4.65	13,161	15	2.94	13,786	11	4.75
東近江市	13,029	9	0.63	13,862	5	6.39	14,266	3	2.91	14,038	4	-1.60	14,677	5	4.55
草津市	14,134	2	-1.18	14,593	2	3.25	14,115	6	-3.28	14,066	3	-0.35	15,025	3	6.82
守山市	11,576	17	-1.98	12,404	15	7.15	10,867	19	-12.39	10,614	19	-2.33	12,749	15	20.11
栗東市	14,200	1	0.29	14,671	1	3.32	12,862	15	-12.33	13,925	7	8.26	13,113	13	-5.83
野洲市	12,326	14	1.43	12,095	18	-1.87	13,791	7	14.02	13,832	8	0.30	12,702	17	-8.17
湖南市	13,793	5	18.24	13,760	8	-0.24	14,133	5	2.71	14,037	5	-0.68	15,018	4	6.99
甲賀市	12,762	10	2.67	14,241	3	11.59	14,828	1	4.12	13,488	12	-9.04	14,423	7	6.93
日野町	13,134	7	15.27	13,806	6	5.12	14,204	4	2.88	12,526	18	-11.81	12,727	16	1.60
竜王町	13,764	6	1.56	13,547	9	-1.58	14,409	2	6.36	13,163	14	-8.65	12,536	18	-4.76
愛荘町	10,337	18	-15.37	12,685	13	22.71	13,411	9	5.72	13,527	10	0.86	17,879	1	32.17
豊郷町	11,725	16	39.40	13,886	4	18.43	13,052	12	-6.01	13,981	6	7.12	16,322	2	16.74
甲良町	13,853	4	-0.36	12,246	16	-11.60	13,142	11	7.32	16,086	1	22.40	9,787	19	-39.16
多賀町	9,208	19	-19.92	13,039	10	41.61	12,716	17	-2.48	14,704	2	15.63	14,064	9	-4.35
米原市	14,027	3	5.42	12,464	14	-11.14	13,512	8	8.41	13,501	11	-0.08	14,669	6	8.65
高島市	12,564	13	6.13	12,796	12	1.85	13,023	14	1.77	12,883	17	-1.08	13,778	12	6.95
市計	12,921		2.45	13,239		2.46	13,296		0.43	13,413		0.88	13,974		4.18
町計	12,191		2.57	13,329		9.33	13,703		2.81	13,556		-1.07	14,014		3.38
市町計	12,872		2.46	13,245		2.90	13,325		0.60	13,422		0.73	13,977		4.14
大津圏域	12,759		-1.50	13,013		1.99	13,026		0.10	13,645		4.75	14,281		4.66
湖南圏域	13,068		-0.54	13,539		3.60	13,023		-3.81	13,105		0.63	13,588		3.69
甲賀圏域	13,152		8.35	14,069		6.97	14,588		3.69	13,689		-6.16	14,643		6.97
東近江圏域	12,964		4.26	13,263		2.31	13,743		3.62	13,513		-1.67	14,037		3.88
湖東圏域	11,787		4.25	12,064		2.35	12,257		1.60	13,564		10.66	14,328		5.63
湖北圏域	13,320		4.19	13,449		0.97	13,322		-0.94	13,264		-0.44	13,195		-0.52
湖西圏域	12,564		6.13	12,796		1.85	13,023		1.77	12,883		-1.08	13,778		6.95
全国															
市	12,335		4.94	12,646		2.52	13,034		3.07						
町村	12,602		3.88	12,962		2.86	13,360		3.07						
計	12,364		4.83	12,681		2.56	13,070		3.07						

### 38. レセプト点検一人当り財政効果額（資格点検）（4月～3月ベース）

保険者名	平成22年度			平成23年度			平成24年度			平成25年度			平成26年度		
	金額 円	順位	前年差	金額 円	順位	前年差	金額 円	順位	前年差	金額 円	順位	前年差	金額 円	順位	前年差
大津市	1,699	5	371	1,428	13	-271	1,311	13	-117	1,443	12	132	1,718	4	275
彦根市	2,081	2	567	1,556	10	-525	1,303	14	-253	1,371	13	68	1,210	14	-161
長浜市	1,867	3	183	1,763	7	-104	1,828	4	65	1,824	5	-4	1,293	13	-531
近江八幡市	1,374	11	215	964	16	-410	1,197	16	233	1,777	7	580	665	18	-1,112
東近江市	1,472	9	-613	1,584	9	112	1,503	9	-81	1,782	6	279	2,038	3	256
草津市	1,798	4	-164	1,722	8	-76	1,504	8	-218	1,927	4	423	1,665	7	-262
守山市	1,298	14	191	1,515	12	217	1,234	15	-281	1,029	17	-205	557	19	-472
栗東市	1,552	6	170	1,404	14	-148	1,337	12	-67	1,263	15	-74	1,712	5	449
野洲市	1,508	8	303	881	18	-627	987	19	106	1,583	11	596	726	16	-857
湖南市	2,416	1	-107	1,814	5	-602	1,008	18	-806	1,732	9	724	1,684	6	-48
甲賀市	1,512	7	-1,835	1,793	6	281	1,592	7	-201	1,734	8	142	1,129	15	-605
日野町	1,211	15	-37	2,070	3	859	1,428	10	-642	1,591	10	163	1,518	10	-73
竜王町	671	19	-1,047	2,455	1	1,784	2,809	2	354	2,639	2	-170	690	17	-1,949
愛荘町	1,358	12	105	1,539	11	181	1,866	3	327	1,299	14	-567	2,166	2	867
豊郷町	885	17	-532	2,310	2	1,425	1,787	5	-523	2,171	3	384	3,168	1	997
甲良町	727	18	-941	937	17	210	1,113	17	176	552	19	-561	1,597	9	1,045
多賀町	1,352	13	-379	2,063	4	711	3,717	1	1,654	3,020	1	-697	1,516	11	-1,504
米原市	1,435	10	-365	1,164	15	-271	1,367	11	203	1,027	18	-340	1,319	12	292
高島市	1,065	16	121	708	19	-357	1,601	6	893	1,159	16	-442	1,610	8	451
市町計	1,625		-28	1,488		-137	1,429		-59	1,561		132	1,452		-109
医師国保	189		130	161		-28	118		-43	141		23	152		11
県計	1,607		-27	1,471		-136	1,412		-59	1,542		130	1,435		-107

### 39. レセプト点検一人当り財政効果額（内容点検）（4月～3月ベース）

保険者名	平成22年度			平成23年度			平成24年度			平成25年度			平成26年度		
	金額 円	順位	前年差	金額 円	順位	前年差	金額 円	順位	前年差	金額 円	順位	前年差	金額 円	順位	前年差
大津市	386	5	12	435	4	-386	352	5	-83	393	6	41	348	7	-45
彦根市	601	2	220	473	3	-601	237	11	-236	323	8	86	312	11	-11
長浜市	366	6	9	291	13	-366	408	4	117	531	5	123	339	8	-192
近江八幡市	353	7	169	303	11	-353	313	6	10	170	17	-143	243	13	73
東近江市	240	11	-37	298	12	-240	255	10	-43	391	7	136	418	3	27
草津市	459	4	-483	502	2	-459	231	13	-271	260	13	29	415	4	155
守山市	300	8	-415	373	7	-300	282	9	-91	298	11	16	356	6	58
栗東市	166	18	-84	261	14	-166	415	3	154	309	10	-106	226	15	-83
野洲市	228	12	-253	893	1	-228	225	14	-668	202	16	-23	214	17	12
湖南市	173	17	-70	382	6	-173	308	7	-74	314	9	6	316	10	2
甲賀市	175	16	13	402	5	-175	297	8	-105	280	12	-17	265	12	-15
日野町	632	1	437	312	10	-632	105	16	-207	213	15	108	322	9	109
竜王町	224	13	35	373	7	-224	2,629	1	2,256	140	18	-2,489	240	14	100
愛荘町	188	15	92	121	19	-188	79	19	-42	549	3	470	911	1	362
豊郷町	254	10	167	147	18	-254	102	17	-45	128	19	26	224	16	96
甲良町	136	19	-100	224	16	-136	88	18	-136	1,125	2	1,037	132	19	-993
多賀町	216	14	-43	195	17	-216	108	15	-87	1,141	1	1,033	679	2	-462
米原市	297	9	81	231	15	-297	236	12	5	546	4	310	153	18	-393
高島市	597	3	318	356	9	-597	496	2	140	242	14	-254	402	5	160
市町計	355		-18	391		-355	326		-65	353		27	337		-16
医師国保	216		48	22		-216	34		12	57		23	20		-37
県計	353		-17	386		-353	322		-64	350		28	333		-17

#### 40. レセプト点検一人当り財政効果額（資格点検+内容点検・過誤調整）（4月～3月ベース）

]	平成22年度			平成23年度			平成24年度			平成25年度			平成26年度		
	保険者名	金額 円	順位	前年差	金額 円	順位	前年差	金額 円	順位	前年差	金額 円	順位	前年差	金額 円	順位
大津市	2,085	5	383	1,862	12	-223	1,663	11	-199	1,836	11	173	2,066	6	230
彦根市	2,682	1	786	2,029	9	-653	1,540	13	-489	1,694	14	154	1,522	13	-172
長浜市	2,232	4	191	2,054	8	-178	2,237	3	183	2,356	3	119	1,633	12	-723
近江八幡市	1,727	9	384	1,267	17	-460	1,510	16	243	1,946	9	436	909	19	-1,037
東近江市	1,712	11	-650	1,882	11	170	1,758	8	-124	2,173	6	415	2,456	3	283
草津市	2,257	3	-648	2,224	5	-33	1,735	10	-489	2,187	5	452	2,080	5	-107
守山市	1,599	14	-222	1,889	10	290	1,516	15	-373	1,327	19	-189	912	18	-415
栗東市	1,718	10	86	1,665	14	-53	1,752	9	87	1,572	17	-180	1,938	9	366
野洲市	1,737	7	51	1,774	13	37	1,212	18	-562	1,785	13	573	939	16	-846
湖南市	2,589	2	-177	2,196	6	-393	1,316	17	-880	2,046	7	730	2,000	8	-46
甲賀市	1,687	12	-1,822	2,194	7	507	1,889	6	-305	2,015	8	126	1,394	15	-621
日野町	1,842	6	399	2,383	3	541	1,532	14	-851	1,804	12	272	1,840	10	36
竜王町	895	18	-1,012	2,829	1	1,934	5,438	1	2,609	2,780	2	-2,658	930	17	-1,850
愛荘町	1,546	16	197	1,661	15	115	1,946	5	285	1,848	10	-98	3,077	2	1,229
豊郷町	1,139	17	-365	2,457	2	1,318	1,889	6	-568	2,299	4	410	3,391	1	1,092
甲良町	863	19	-1,041	1,161	18	298	1,201	19	40	1,677	15	476	1,729	11	52
多賀町	1,568	15	-422	2,258	4	690	3,825	2	1,567	4,160	1	335	2,196	4	-1,964
米原市	1,732	8	-284	1,395	16	-337	1,603	12	208	1,573	16	-30	1,472	14	-101
高島市	1,662	13	439	1,064	19	-598	2,096	4	1,032	1,400	18	-696	2,012	7	612
市町計	1,980		-46	1,879		-101	1,754		-125	1,914		160	1,790		-124
医師国保	405		177	183		-222	152		-31	198		46	172		-26
県計	1,960		-44	1,857		-103	1,734		-123	1,892		158	1,768		-124

#### ４１．レセプト点検一人当り財政効果額（返納金）（４月～３月ベース）

保険者名	平成22年度			平成23年度			平成24年度			平成25年度			平成26年度		
	金額 円	順位	前年差	金額 円	順位	前年差	金額 円	順位	前年差	金額 円	順位	前年差	金額 円	順位	前年差
大津市	455	8	191	439	12	-16	515	7	76	389	12	-126	764	2	375
彦根市	623	4	429	273	15	-350	732	4	459	340	15	-392	320	11	-20
長浜市	386	9	138	890	2	504	854	3	-36	680	6	-174	512	6	-168
近江八幡市	153	17	-335	507	10	354	472	8	-35	250	16	-222	240	14	-10
東近江市	588	5	-9	933	1	345	358	12	-575	551	7	193	670	3	119
草津市	341	10	-111	527	9	186	995	2	468	719	5	-276	490	8	-229
守山市	974	2	781	459	11	-515	533	6	74	923	3	390	109	17	-814
栗東市	543	6	276	626	6	83	364	11	-262	478	9	114	498	7	20
野洲市	305	12	143	615	7	310	414	9	-201	358	14	-56	546	5	188
湖南市	301	13	-849	542	8	241	1,142	1	600	406	11	-736	245	13	-161
甲賀市	492	7	212	169	17	-323	389	10	220	1,278	1	889	427	10	-851
日野町	103	18	99	310	14	207	41	19	-269	388	13	347	28	19	-360
竜王町	160	16	-70	3	19	-157	81	16	78	1,058	2	977	211	15	-847
愛荘町	1,033	1	453	746	5	-287	78	17	-668	550	8	472	185	16	-365
豊郷町	277	14	-421	870	3	593	290	14	-580	815	4	525	310	12	-505
甲良町	186	15	186	344	13	158	540	5	196	19	19	-521	1,660	1	1,641
多賀町	0	19	-1,134	36	18	36	77	18	41	126	17	49	67	18	-59
米原市	715	3	418	171	16	-544	178	15	7	408	10	230	486	9	78
高島市	313	11	85	755	4	442	319	13	-436	67	18	-252	569	4	502
市町計	461		113	527		66	555		28	525		-30	509		-16
医師国保	100		100	111		11	56		-55	241		185	103		-138
県計	457		113	521		64	549		28	521		-28	504		-17



#### 42. レセプト点検一人当り財政効果額（資格点検+内容点検+返納金）（4月～3月ベース）

保険者名	平成22年度			平成23年度			平成24年度			平成25年度			平成26年度		
	金額 円	順位	前年差	金額 円	順位	前年差	金額 円	順位	前年差	金額 円	順位	前年差	金額 円	順位	前年差
大津市	2,540	7	574	2,301	13	-239	2,178	10	-123	2,226	11	48	2,830	5	604
彦根市	3,304	1	1,214	2,302	12	-1,002	2,273	8	-29	2,033	16	-240	1,843	14	-190
長浜市	2,618	3	328	2,944	2	326	3,091	3	147	3,036	5	-55	2,144	11	-892
近江八幡市	1,880	15	49	1,775	17	-105	1,981	15	206	2,196	12	215	1,149	17	-1,047
東近江市	2,299	9	-659	2,815	4	516	2,116	11	-699	2,724	7	608	3,126	4	402
草津市	2,598	4	-759	2,751	5	153	2,730	4	-21	2,906	6	176	2,570	7	-336
守山市	2,573	6	558	2,348	11	-225	2,049	13	-299	2,250	10	201	1,021	19	-1,229
栗東市	2,260	10	362	2,292	15	32	2,116	11	-176	2,050	15	-66	2,435	8	385
野洲市	2,041	12	193	2,389	9	348	1,626	18	-763	2,142	14	516	1,485	16	-657
湖南市	2,890	2	-1,027	2,738	6	-152	2,458	5	-280	2,452	8	-6	2,245	10	-207
甲賀市	2,179	11	-1,610	2,363	10	184	2,278	7	-85	3,292	3	1,014	1,821	15	-1,471
日野町	1,945	14	498	2,693	7	748	1,574	19	-1,119	2,192	13	618	1,867	13	-325
竜王町	1,055	18	-1,082	2,832	3	1,777	5,519	1	2,687	3,838	2	-1,681	1,141	18	-2,697
愛荘町	2,579	5	650	2,407	8	-172	2,023	14	-384	2,398	9	375	3,262	3	864
豊郷町	1,416	17	-786	3,327	1	1,911	2,179	9	-1,148	3,114	4	935	3,701	1	587
甲良町	1,050	19	-854	1,505	19	455	1,741	17	236	1,697	18	-44	3,389	2	1,692
多賀町	1,568	16	-1,556	2,294	14	726	3,902	2	1,608	4,286	1	384	2,263	9	-2,023
米原市	2,447	8	134	1,567	18	-880	1,781	16	214	1,981	17	200	1,958	12	-23
高島市	1,974	13	523	1,819	16	-155	2,415	6	596	1,467	19	-948	2,581	6	1,114
市町計	2,442		68	2,406		-36	2,309		-97	2,439		130	2,298		-141
医師国保	505		277	294		-211	208		-86	438		230	275		-163
県計	2,417		69	2,379		-38	2,283		-96	2,413		130	2,272		-141

### 4 3. 保険料（税）課税割合 医療給付費分

（一般被保険者分）

平成26年度

保険者名	所得割	順位	資産割	順位	応能割小計	順位	均等割	順位	平等割	順位	応益割小計	順位
大津市	55.12	3	—		55.12	4	31.50	12	13.38	17	44.88	16
彦根市	48.77	12	—		48.77	18	35.42	3	15.81	5	51.23	2
長浜市	54.39	4	—		54.39	5	30.50	17	15.11	10	45.61	15
近江八幡市	50.88	11	—		50.88	13	33.32	6	15.80	6	49.12	7
東近江市	52.42	8	—		52.42	10	32.68	8	14.90	13	47.58	10
草津市	55.63	2	—		55.63	3	31.28	14	13.09	19	44.37	17
守山市	53.01	5	—		53.01	7	32.62	9	14.37	16	46.99	13
栗東市	58.65	1	—		58.65	1	28.08	19	13.27	18	41.35	19
野洲市	52.24	9	—		52.24	12	31.41	13	16.35	3	47.76	8
湖南市	52.84	7	—		52.84	9	32.05	11	15.11	11	47.16	11
甲賀市	52.95	6	—		52.95	8	32.59	10	14.46	15	47.05	12
高島市	40.90	19	8.28	2	49.18	17	34.73	5	16.08	4	50.82	3
米原市	48.62	13	—		48.62	19	35.64	2	15.74	7	51.38	1
日野町	48.16	14	7.93	4	56.09	2	28.90	18	15.00	12	43.91	18
竜王町	43.37	16	8.96	1	52.33	11	30.75	16	16.92	1	47.67	9
愛荘町	51.36	10	2.60	7	53.96	6	30.86	15	15.18	9	46.04	14
豊郷町	41.63	18	7.69	5	49.32	16	35.15	4	15.53	8	50.68	4
甲良町	41.78	17	8.03	3	49.81	15	35.69	1	14.50	14	50.19	5
多賀町	45.39	15	5.26	6	50.65	14	32.83	7	16.52	2	49.35	6
市計	53.11		0.32		53.43		32.11		14.47		46.57	
町計	46.67		6.48		53.16		31.35		15.49		46.84	
市町計	52.78		0.63		53.41		32.07		14.52		46.59	
大津圏域	55.12		—		55.12		31.50		13.38		44.88	
湖南圏域	55.28		—		55.28		30.79		13.93		44.72	
甲賀圏域	52.90		—		52.90		32.38		14.71		47.10	
東近江圏域	51.01		1.24		52.25		32.43		15.32		47.75	
湖東圏域	48.31		1.17		49.48		34.82		15.70		50.52	
湖北圏域	53.16		0.00		53.16		31.60		15.25		46.84	
湖西圏域	40.90		8.28		49.18		34.73		16.08		50.82	



44-1 平成26年度 保険者別地域差指数

番 号	保険者名	被保険者総数 (人)	給 付 費 前期高齢者加入割合	給 付 費	
				実績給付費 (千円)	基準給付費 (千円)
1	大津市	74,689	0.4361	11,806,258	11,854,622
2	彦根市	24,098	0.4004	3,726,396	3,974,002
3	長浜市	27,481	0.4256	4,628,195	4,379,617
4	近江八幡市	17,548	0.3860	2,949,513	3,491,549
5	東近江市	24,655	0.4213	3,777,750	3,960,510
6	草津市	25,444	0.4331	4,012,267	3,960,885
7	守山市	15,397	0.4359	2,307,114	2,405,841
9	栗東市	12,436	0.3823	1,911,898	1,981,654
10	野洲市	10,315	0.4813	1,664,564	1,548,858
12	湖南市	11,521	0.4246	1,633,234	1,815,378
14	甲賀市	19,240	0.4469	3,246,693	3,018,230
21	日野町	4,774	0.4439	737,557	751,314
22	竜王町	2,328	0.4652	352,952	352,860
28	愛荘町	4,295	0.3786	731,149	712,572
30	豊郷町	2,061	0.3455	381,166	350,189
31	甲良町	2,164	0.3609	376,321	363,330
32	多賀町	1,760	0.4568	279,967	287,344
33	米原市	8,309	0.4755	1,296,971	1,292,586
45	高島市	13,565	0.4271	2,193,474	2,261,463

地 合 計	域 差 指 数			保 險 者
	入 院	入 院 外	齒 科	
0.995	1.053	0.960	0.887	大
0.937	0.933	0.952	0.856	彦
1.056	1.122	1.015	0.944	長
0.844	0.821	0.866	0.834	幡
0.953	1.013	0.904	0.932	東
1.012	1.061	0.985	0.910	草
0.958	0.913	1.000	0.939	守
0.964	0.885	1.029	0.983	栗
1.074	1.182	1.003	0.913	野
0.899	0.880	0.913	0.922	湖
1.075	1.244	0.957	0.872	甲
0.981	1.042	0.927	0.998	日
1.000	1.111	0.898	1.034	竜
1.026	1.146	0.956	0.781	愛
1.088	1.176	1.055	0.779	豊
1.035	1.078	1.035	0.767	良
0.974	0.991	0.981	0.806	多
1.003	1.155	0.886	0.901	米
0.969	0.982	0.955	0.994	高

#### 44-2 地域差指数〔合計指数〕

番 号	保険者名	22 年 度		23 年 度		24 年 度		25 年 度		26 年 度	
		合計指数	順位	合計指数	順位	合計指数	順位	合計指数	順位	合計指数	順位
1	大津市	0.985	9	0.957	12	0.970	10	0.994	10	0.995	11
2	彦根市	1.005	6	0.959	10	0.979	8	0.951	15	0.937	16
3	長浜市	1.011	4	1.001	4	0.979	8	0.991	11	1.056	3
4	近江八幡市	0.989	8	0.954	14	0.936	14	0.894	18	0.844	19
5	東近江市	0.923	18	0.967	8	0.906	18	0.940	16	0.904	18
6	草津市	0.954	12	0.958	11	0.988	6	1.002	7	0.985	12
7	守山市	0.941	13	0.947	15	0.966	12	0.991	11	1.000	9
9	栗東市	0.975	11	1.006	3	1.053	1	1.014	5	1.029	5
10	野洲市	1.024	3	1.022	1	0.988	6	0.988	13	1.003	7
12	湖南市	0.933	16	0.956	13	0.874	19	0.895	17	0.913	17
14	甲賀市	0.984	10	0.982	7	1.000	4	1.034	3	1.075	2
21	日野町	0.941	13	0.883	19	0.961	13	0.861	19	0.981	13
22	竜王町	0.897	19	0.929	16	0.909	17	1.014	5	1.000	9
28	愛荘町	0.934	15	0.960	9	1.022	2	0.965	14	1.026	6
30	豊郷町	0.993	7	0.924	17	0.930	15	1.030	4	1.088	1
31	甲良町	1.040	2	0.908	18	0.970	10	1.041	2	1.035	4
32	多賀町	1.052	1	0.992	5	1.020	3	1.129	1	0.974	14
33	米原市	0.930	17	0.988	6	0.930	15	0.997	9	1.003	7
45	高島市	1.007	5	1.022	1	1.000	4	0.999	8	0.969	15

### 44-3 地域差指数 [入 院]

番号	保険者名	22 年 度		23 年 度		24 年 度		25 年 度		26 年 度	
		合計指数	順位	合計指数	順位	合計指数	順位	合計指数	順位	合計指数	順位
1	大津市	1.025	10	0.966	11	1.016	8	1.043	7	1.053	10
2	彦根市	1.032	7	0.939	13	0.998	9	0.928	16	0.933	15
3	長浜市	1.078	5	1.065	5	1.035	6	1.026	11	1.122	6
4	近江八幡市	0.969	13	0.911	15	0.858	19	0.860	18	0.821	19
5	東近江市	0.929	17	1.016	9	0.962	11	0.962	13	1.013	12
6	草津市	0.953	16	0.947	12	0.946	13	1.017	12	1.061	9
7	守山市	0.907	18	0.928	14	0.862	18	0.942	14	0.913	16
9	栗東市	0.955	15	1.001	10	0.879	17	0.929	15	0.885	17
10	野洲市	1.137	3	1.138	1	1.192	2	1.211	2	1.182	2
12	湖南市	0.964	14	1.051	7	0.960	12	0.866	17	0.880	18
14	甲賀市	1.105	4	1.059	6	1.102	4	1.157	4	1.244	1
21	日野町	1.028	9	0.874	17	1.042	5	0.781	19	1.042	11
22	竜王町	0.871	19	0.902	16	0.938	14	1.168	3	1.111	7
28	愛荘町	1.001	11	1.048	8	1.160	3	1.036	9	1.146	5
30	豊郷町	1.031	8	0.858	18	0.929	15	1.086	6	1.176	3
31	甲良町	1.144	2	0.791	19	0.882	16	1.035	10	1.078	8
32	多賀町	1.250	1	1.132	2	1.205	1	1.339	1	0.991	13
33	米原市	0.981	12	1.128	3	0.971	10	1.150	5	1.155	4
45	高島市	1.067	6	1.098	4	1.032	7	1.042	8	0.982	14

#### 44-4 地域差指数〔入院外〕

番号	保険者名	22 年 度		23 年 度		24 年 度		25 年 度		26 年 度	
		合計指数	順位	合計指数	順位	合計指数	順位	合計指数	順位	合計指数	順位
1	大津市	0.964	7	0.956	10	0.94	11	0.965	10	0.960	9
2	彦根市	1.000	2	0.986	4	0.976	7	0.977	8	0.952	13
3	長浜市	0.963	8	0.959	9	0.944	9	0.971	9	1.015	4
4	近江八幡市	1.011	1	0.991	3	1	3	0.924	15	0.866	19
5	東近江市	0.912	14	0.926	14	0.906	14	0.940	13	0.904	16
6	草津市	0.961	9	0.975	6	0.988	4	1.002	3	0.985	7
7	守山市	0.969	6	0.965	7	0.966	8	0.991	6	1.000	6
9	栗東市	0.998	3	1.020	2	1.053	2	1.014	2	1.029	3
10	野洲市	0.939	11	0.943	12	0.988	4	0.988	7	1.003	5
12	湖南市	0.908	15	0.878	18	0.874	19	0.895	18	0.913	15
14	甲賀市	0.896	17	0.928	13	0.926	13	0.946	12	0.957	10
21	日野町	0.861	19	0.873	19	0.88	18	0.908	16	0.927	14
22	竜王町	0.925	12	0.949	11	0.889	17	0.902	17	0.898	17
28	愛荘町	0.903	16	0.913	15	0.93	12	0.933	14	0.956	11
30	豊郷町	0.991	4	0.979	5	0.942	10	0.998	4	1.055	1
31	甲良町	0.988	5	1.025	1	1.062	1	1.089	1	1.035	2
32	多賀町	0.918	13	0.905	16	0.895	15	0.995	5	0.981	8
33	米原市	0.882	18	0.882	17	0.895	15	0.876	19	0.886	18
45	高島市	0.960	10	0.960	8	0.979	6	0.960	11	0.955	12



# 44-5 地域差指数〔菌 科〕

番号	保険者名	22 年 度		23 年 度		24 年 度		25 年 度		26 年 度	
		合計指数	順位	合計指数	順位	合計指数	順位	合計指数	順位	合計指数	順位
1	大津市	0.897	12	0.910	11	0.896	12	0.900	12	0.887	12
2	彦根市	0.889	13	0.891	15	0.881	14	0.910	10	0.856	14
3	長浜市	0.937	7	0.916	10	0.895	13	0.923	7	0.944	5
4	近江八幡市	0.954	5	0.961	3	0.955	3	0.884	14	0.834	15
5	東近江市	0.962	2	0.960	4	0.95	4	0.959	4	0.932	7
6	草津市	0.918	11	0.910	11	0.929	9	0.896	13	0.910	10
7	守山市	0.951	6	0.934	6	0.99	2	0.962	3	0.939	6
9	栗東市	0.934	8	0.933	7	0.945	6	0.922	8	0.983	4
10	野洲市	0.929	9	0.878	16	0.922	10	0.884	14	0.913	9
12	湖南市	0.924	10	0.927	8	0.943	7	0.940	5	0.922	8
14	甲賀市	0.872	14	0.895	14	0.901	11	0.905	11	0.872	13
21	日野町	0.977	1	1.015	1	1.039	1	1.014	1	0.998	2
22	竜王町	0.871	15	0.960	4	0.869	15	0.854	16	1.034	1
28	愛荘町	0.752	19	0.767	18	0.83	18	0.758	18	0.781	17
30	豊郷町	0.776	18	0.923	9	0.85	17	0.913	9	0.779	18
31	甲良町	0.781	16	0.787	17	0.859	16	0.732	19	0.767	19
32	多賀町	0.780	17	0.753	19	0.763	19	0.785	17	0.806	16
33	米原市	0.955	4	0.900	13	0.935	8	0.932	6	0.901	11
45	高島市	0.962	2	0.998	2	0.947	5	1.008	2	0.994	3

# 45-1 年齢階級別被保険者数（一般被保険者）

	保険者名	計	0～4歳	5～9歳	10～14歳	15～19歳	20～24歳	25～29歳
1	大津市	74,663	1,731	2,000	2,011	2,257	2,269	2,613
2	彦根市	23,919	601	653	730	850	926	940
3	長浜市	27,159	691	827	848	966	876	919
4	近江八幡市	17,598	360	455	480	557	479	554
5	東近江市	24,754	596	705	793	918	783	814
6	草津市	25,579	572	689	673	758	947	996
7	守山市	15,534	366	437	490	522	437	485
9	栗東市	12,258	353	411	471	457	428	472
10	野洲市	10,449	227	270	257	317	280	311
12	湖南市	11,824	305	372	391	424	356	460
14	甲賀市	19,313	412	505	620	655	545	590
21	日野町	4,797	126	118	154	150	132	146
22	竜王町	2,398	57	59	62	68	77	86
28	愛荘町	4,208	121	165	156	151	112	146
30	豊郷町	2,043	71	96	106	63	68	72
31	甲良町	2,070	71	85	94	93	68	55
32	多賀町	1,802	39	41	50	56	44	48
33	米原市	8,228	162	197	242	244	243	271
45	高島市	13,399	296	352	378	477	356	352
	市町計	301,995	7,157	8,437	9,006	9,983	9,426	10,330
301	医師国保	4,387	116	131	189	249	353	283
	県計	306,382	7,273	8,568	9,195	10,232	9,779	10,613

(平成27年9月末現在)

30～34歳	35～39歳	40～44歳	45～49歳	50～54歳	55～59歳	60～64歳	65～69歳	70～74歳	保
3,098	3,532	4,480	3,857	3,576	3,906	6,053	17,468	15,812	大
964	1,191	1,418	1,189	1,137	1,328	2,137	5,099	4,756	彦
1,108	1,332	1,430	1,291	1,276	1,539	2,154	6,309	5,593	長
671	780	884	893	778	939	1,509	4,377	3,882	幡
922	1,225	1,321	1,197	1,113	1,416	2,174	5,787	4,990	東
1,117	1,302	1,559	1,372	1,062	1,194	1,970	5,852	5,516	草
608	797	980	731	667	815	1,226	3,720	3,253	守
532	720	820	704	519	552	874	2,607	2,338	栗
423	530	590	461	377	500	835	2,643	2,428	野
482	598	628	519	537	609	960	2,837	2,346	湖
726	859	1,070	918	904	1,132	1,584	4,744	4,049	甲
187	233	239	228	210	283	391	1,223	977	日
103	105	92	96	103	137	216	664	473	竜
196	212	259	233	184	242	334	924	773	愛
107	128	134	107	86	127	164	402	312	豊
87	99	136	123	104	120	172	416	347	良
65	70	88	68	80	105	155	474	419	多
279	336	396	372	351	446	689	2,017	1,983	米
486	591	718	594	679	888	1,304	3,140	2,788	高
12,161	14,640	17,242	14,953	13,743	16,278	24,901	70,703	63,035	市
301	294	394	433	519	448	345	223	109	医
12,462	14,934	17,636	15,386	14,262	16,726	25,246	70,926	63,144	県

# 45-2 年齢階級別被保険者数（退職被保険者等）

	保険者名	計	0～4歳	5～9歳	10～14歳	15～19歳	20～24歳	25～29歳
1	大津市	3,045	0	2	4	19	35	28
2	彦根市	1,068	0	0	0	1	6	5
3	長浜市	1,979	2	4	10	15	23	21
4	近江八幡市	1,032	0	2	3	5	4	5
5	東近江市	1,483	1	1	1	6	14	16
6	草津市	1,006	0	0	1	2	10	15
7	守山市	878	1	0	1	6	6	9
9	栗東市	529	1	1	1	1	1	5
10	野洲市	611	1	0	3	2	5	3
12	湖南市	651	0	0	1	3	3	7
14	甲賀市	1,343	0	1	3	8	13	12
21	日野町	357	0	0	0	0	3	2
22	竜王町	222	4	0	0	0	1	4
28	愛荘町	243	1	0	1	1	3	4
30	豊郷町	87	0	0	0	2	1	0
31	甲良町	102	0	0	0	1	2	1
32	多賀町	135	0	0	0	0	2	2
33	米原市	590	0	0	0	7	7	7
45	高島市	714	0	0	0	3	7	7
	市町計	16,075	11	11	29	82	146	153

(平成 2 7 年 9 月 末現在)

30～34歳	35～39歳	40～44歳	45～49歳	50～54歳	55～59歳	60～64歳	65～69歳	保
43	23	4	4	20	188	2,610	65	大
5	7	0	1	5	66	936	36	彦
18	6	4	2	18	136	1,669	51	長
6	5	4	1	8	54	908	27	幡
15	8	2	1	14	74	1,295	35	東
9	5	2	0	5	55	877	25	草
13	6	2	2	6	59	736	31	守
11	5	2	0	1	18	472	10	栗
7	2	1	1	4	30	530	22	野
6	4	0	2	7	38	580	0	湖
18	14	1	2	6	71	1,154	40	甲
4	1	0	0	2	19	316	10	日
9	5	1	1	2	11	177	7	竜
3	1	1	0	3	19	201	5	愛
0	0	0	1	1	9	72	1	豊
2	1	0	0	1	5	87	2	良
3	0	0	1	1	9	115	2	多
15	5	2	0	6	45	480	16	米
12	4	0	1	2	49	604	25	高
199	102	26	20	112	955	13,819	410	市

45-3 年齢階級別被保険者数（一般＋退職）

	保険者名	計	0～4歳	5～9歳	10～14歳	15～19歳	20～24歳	25～29歳
1	大津市	77,708	1,731	2,002	2,015	2,276	2,304	2,641
2	彦根市	24,987	601	653	730	851	932	945
3	長浜市	29,138	693	831	858	981	899	940
4	近江八幡市	18,630	360	457	483	562	483	559
5	東近江市	26,237	597	706	794	924	797	830
6	草津市	26,585	572	689	674	760	957	1,011
7	守山市	16,412	367	437	491	528	443	494
9	栗東市	12,787	354	412	472	458	429	477
10	野洲市	11,060	228	270	260	319	285	314
12	湖南市	12,475	305	372	392	427	359	467
14	甲賀市	20,656	412	506	623	663	558	602
21	日野町	5,154	126	118	154	150	135	148
22	竜王町	2,620	61	59	62	68	78	90
28	愛荘町	4,451	122	165	157	152	115	150
30	豊郷町	2,130	71	96	106	65	69	72
31	甲良町	2,172	71	85	94	94	70	56
32	多賀町	1,937	39	41	50	56	46	50
33	米原市	8,818	162	197	242	251	250	278
45	高島市	14,113	296	352	378	480	363	359
	市町計	318,070	7,168	8,448	9,035	10,065	9,572	10,483
301	医師国保	4,387	116	131	189	249	353	283
	県計	322,457	7,284	8,579	9,224	10,314	9,925	10,766

(平成27年9月末現在)

30～34歳	35～39歳	40～44歳	45～49歳	50～54歳	55～59歳	60～64歳	65～69歳	70～74歳	保
3,141	3,555	4,484	3,861	3,596	4,094	8,663	17,533	15,812	大
969	1,198	1,418	1,190	1,142	1,394	3,073	5,135	4,756	彦
1,126	1,338	1,434	1,293	1,294	1,675	3,823	6,360	5,593	長
677	785	888	894	786	993	2,417	4,404	3,882	幡
937	1,233	1,323	1,198	1,127	1,490	3,469	5,822	4,990	東
1,126	1,307	1,561	1,372	1,067	1,249	2,847	5,877	5,516	草
621	803	982	733	673	874	1,962	3,751	3,253	守
543	725	822	704	520	570	1,346	2,617	2,338	栗
430	532	591	462	381	530	1,365	2,665	2,428	野
488	602	628	521	544	647	1,540	2,837	2,346	湖
744	873	1,071	920	910	1,203	2,738	4,784	4,049	甲
191	234	239	228	212	302	707	1,233	977	日
112	110	93	97	105	148	393	671	473	竜
199	213	260	233	187	261	535	929	773	愛
107	128	134	108	87	136	236	403	312	豊
89	100	136	123	105	125	259	418	347	良
68	70	88	69	81	114	270	476	419	多
294	341	398	372	357	491	1,169	2,033	1,983	米
498	595	718	595	681	937	1,908	3,165	2,788	高
12,360	14,742	17,268	14,973	13,855	17,233	38,720	71,113	63,035	市
301	294	394	433	519	448	345	223	109	医
12,661	15,036	17,662	15,406	14,374	17,681	39,065	71,336	63,144	県

# 46 年齢階級別総人口

	保険者名	計	0～4歳	5～9歳	10～14歳	15～19歳	20～24歳	25～29歳	30～34歳	35～39歳
1	大津市	341,331	15,325	16,100	16,816	17,347	16,709	16,868	18,659	22,522
2	彦根市	113,157	5,223	5,258	5,573	5,840	6,262	6,549	6,356	7,477
3	長浜市	119,970	5,244	5,527	6,067	6,457	5,762	5,117	6,306	7,595
4	近江八幡市	82,221	4,071	4,015	3,805	3,814	3,831	4,333	5,107	5,563
5	東近江市	113,614	5,319	5,490	5,816	6,180	5,785	5,444	6,443	7,553
6	草津市	138,615	6,912	6,735	6,346	6,575	9,273	11,384	9,060	10,509
7	守山市	79,939	4,513	4,723	4,623	4,178	3,642	3,882	4,848	5,929
9	栗東市	66,589	4,167	4,060	4,054	3,647	3,144	3,745	4,755	5,627
10	野洲市	50,084	2,438	2,507	2,556	2,550	2,398	2,508	2,934	3,594
12	湖南市	54,059	2,518	2,446	2,684	2,904	3,034	3,281	3,395	3,640
14	甲賀市	90,428	3,784	4,110	4,600	4,862	4,724	4,281	4,824	5,495
21	日野町	21,958	913	930	997	1,039	995	1,103	1,267	1,369
22	竜王町	12,190	529	588	572	698	857	625	723	757
28	愛荘町	20,707	1,273	1,241	1,167	1,092	992	1,247	1,419	1,458
30	豊郷町	7,580	361	382	405	324	359	326	431	478
31	甲良町	7,071	280	289	365	338	347	287	340	400
32	多賀町	7,431	297	319	347	362	345	271	367	382
33	米原市	38,564	1,650	1,667	1,961	2,110	1,850	1,684	1,986	2,313
45	高島市	49,865	1,699	1,953	2,157	2,539	2,328	1,809	2,275	2,611
	市町計	1,415,373	66,516	68,340	70,911	72,856	72,637	74,744	81,495	95,272



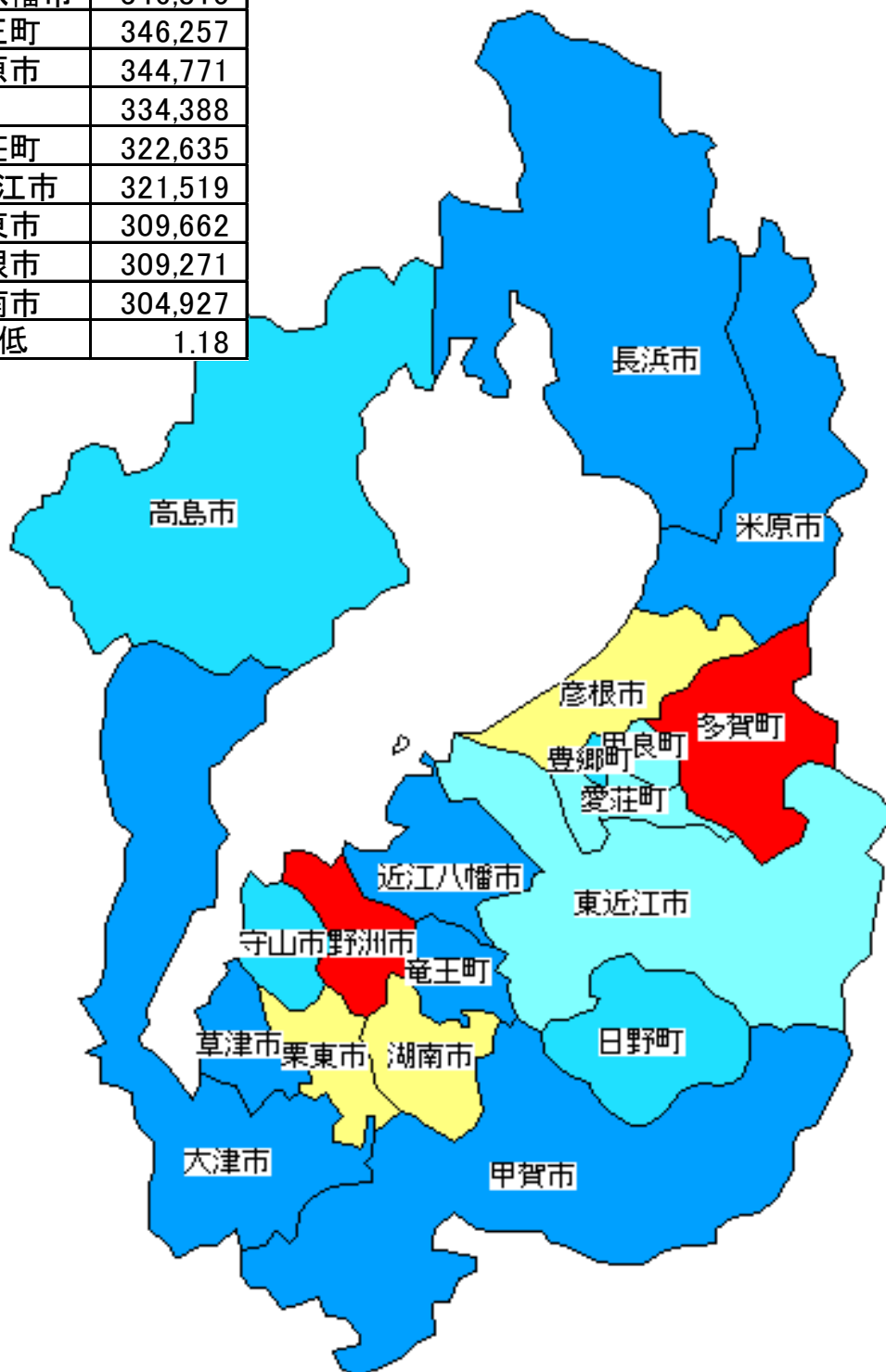
統計課より

(平成27年10月1日現在)

40～44歳	45～49歳	50～54歳	55～59歳	60～64歳	65～69歳	70～74歳	75～79歳	80～84歳	85歳以上	不詳	保
27,307	23,624	22,002	20,036	21,526	25,812	19,642	14,769	11,582	11,585	3,100	大
8,808	7,475	6,884	6,512	7,026	7,488	5,892	4,752	3,871	4,154	1,757	彦
8,714	7,549	7,110	7,013	7,689	8,498	7,004	5,880	4,941	5,409	2,088	長
6,072	5,156	4,775	4,685	5,632	6,416	4,819	3,827	2,935	2,895	470	幡
8,206	7,144	6,813	6,748	7,612	8,099	6,144	4,749	4,129	4,908	1,032	東
11,646	9,636	7,863	6,567	7,525	8,792	6,991	4,810	3,316	3,166	1,509	草
7,052	5,400	4,610	4,063	4,467	5,265	3,951	2,828	2,197	2,032	1,736	守
6,506	4,942	3,730	3,013	3,326	3,979	2,973	2,113	1,362	1,314	132	栗
4,108	3,328	2,889	2,651	3,173	3,881	3,024	2,162	1,494	1,560	329	野
4,208	3,542	3,302	3,388	3,751	4,082	2,875	1,870	1,360	1,380	399	湖
6,753	5,531	5,665	5,782	6,166	6,718	4,966	4,127	3,598	3,737	705	甲
1,428	1,265	1,361	1,425	1,570	1,764	1,224	1,092	1,010	1,149	57	日
803	661	770	798	908	929	591	498	402	481	0	竜
1,594	1,274	1,117	1,088	1,166	1,299	956	760	704	751	109	愛
546	421	373	472	512	578	445	327	320	450	70	豊
473	404	412	461	537	613	467	386	352	317	3	良
454	405	401	450	588	648	487	442	372	494	0	多
2,520	2,484	2,463	2,465	2,575	2,738	2,303	1,965	1,803	1,916	111	米
3,064	2,899	3,139	3,397	3,787	4,255	3,450	2,930	2,679	2,848	46	高
110,262	93,140	85,679	81,014	89,536	101,854	78,204	60,287	48,427	50,546	13,653	市

#### 47. 平成26年度 市町別 一人あたり療養諸費費用額(一般分)

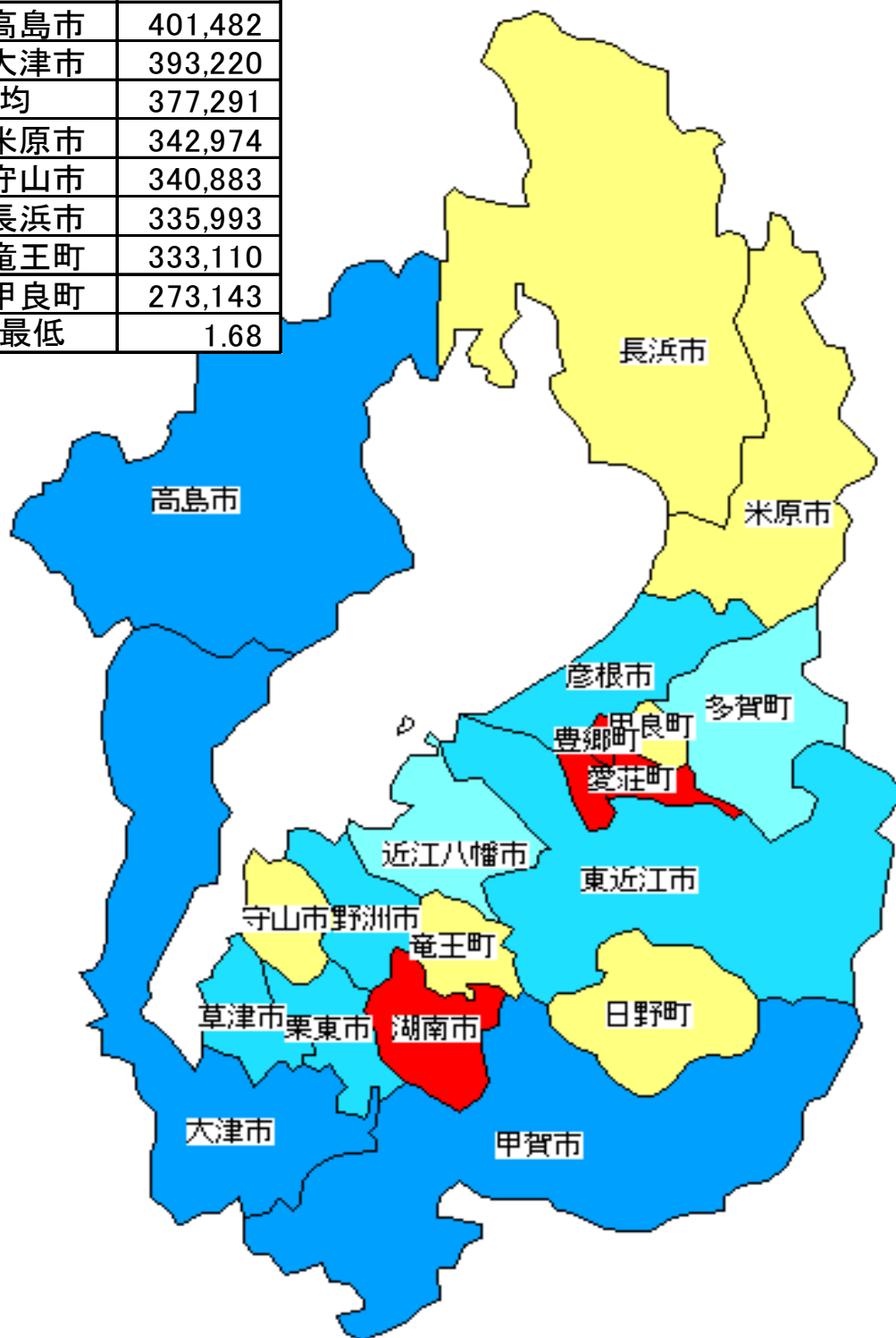
順位	保険者名	金額(円)
上位	1 野洲市	360,213
	2 多賀町	354,147
	3 近江八幡市	346,815
	4 竜王町	346,257
	5 米原市	344,771
県平均		334,388
下位	5 愛荘町	322,635
	4 東近江市	321,519
	3 栗東市	309,662
	2 彦根市	309,271
	1 湖南市	304,927
最高／最低		1.18



(単位：円)				
<span style="display:inline-block; width:15px; height:15px; background-color:yellow;"></span>	0	～	315,000	… 3保険者
<span style="display:inline-block; width:15px; height:15px; background-color:cyan;"></span>	315,001	～	326,000	… 3保険者
<span style="display:inline-block; width:15px; height:15px; background-color:lightblue;"></span>	326,001	～	337,000	… 4保険者
<span style="display:inline-block; width:15px; height:15px; background-color:blue;"></span>	337,001	～	348,000	… 7保険者
<span style="display:inline-block; width:15px; height:15px; background-color:red;"></span>	348,001	～		… 2保険者

#### 48. 平成26年度 市町別 一人あたり療養諸費費用額(退職分)

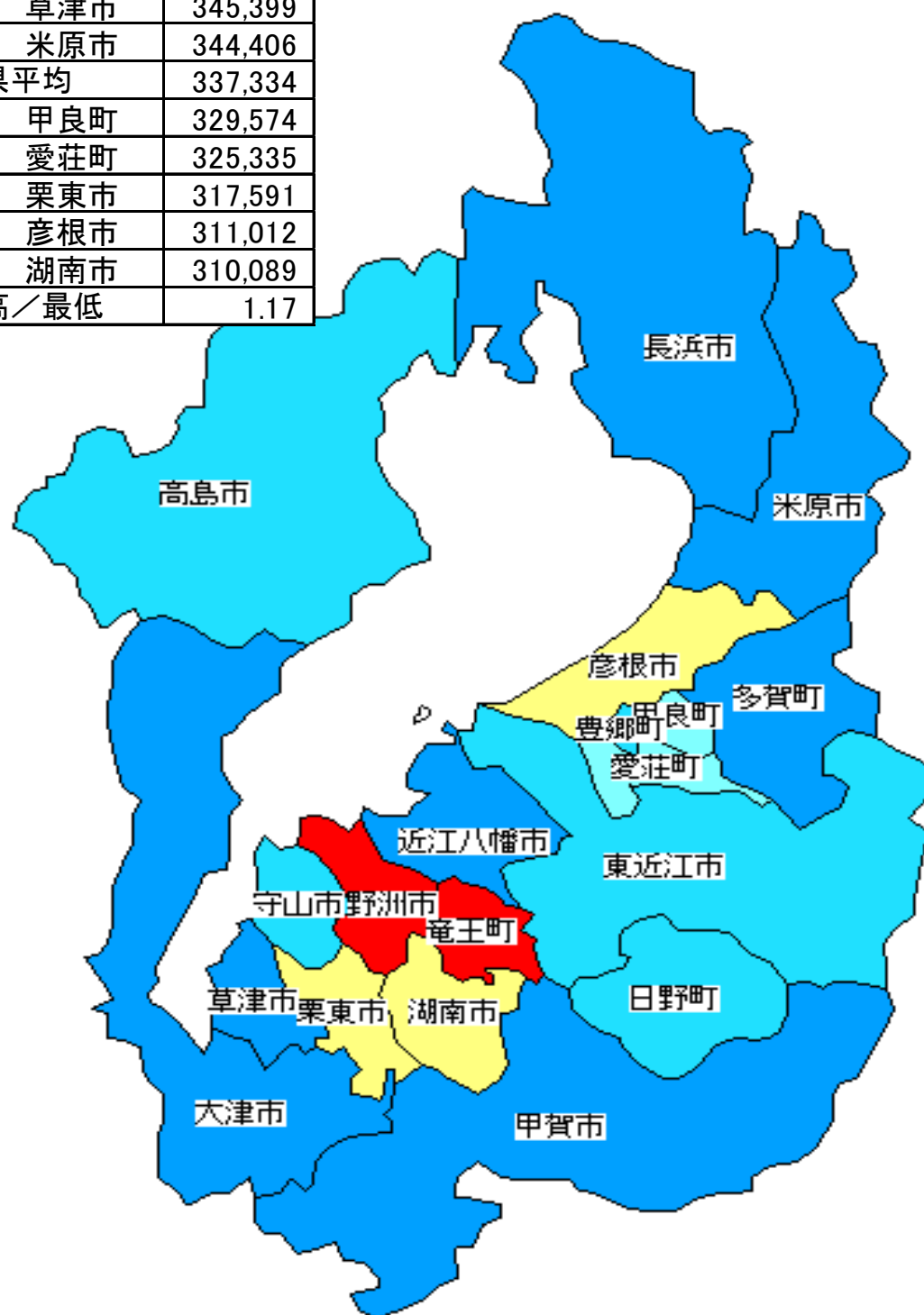
順位	保険者名	金額(円)
上位	1 豊郷町	458,021
	2 愛荘町	434,798
	3 湖南市	423,327
	4 高島市	401,482
	5 大津市	393,220
県平均		377,291
下位	5 米原市	342,974
	4 守山市	340,883
	3 長浜市	335,993
	2 竜王町	333,110
	1 甲良町	273,143
最高／最低		1.68



(単位 : 円)		
0	~ 350,000	... 6保険者
350,001	~ 370,000	... 2保険者
370,001	~ 390,000	... 5保険者
390,001	~ 410,000	... 3保険者
410,001	~	... 3保険者

#### 49. 平成26年度 市町別 一人あたり療養諸費費用額(全体分)

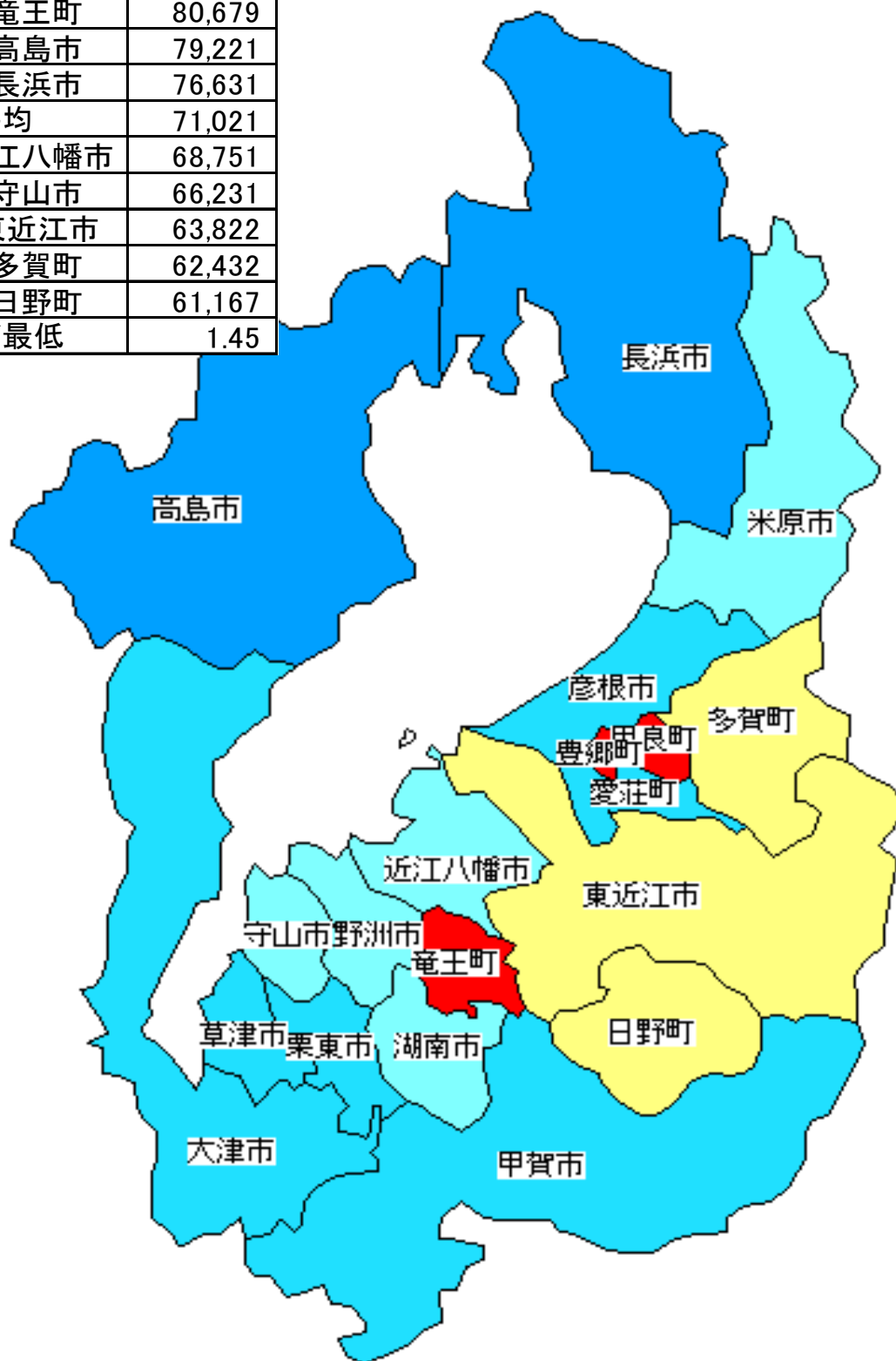
順位	保険者名	金額(円)
上位	1 野洲市	362,900
	2 竜王町	352,312
	3 近江八幡市	349,516
	4 草津市	345,399
	5 米原市	344,406
県平均		337,334
下位	5 甲良町	329,574
	4 愛荘町	325,335
	3 栗東市	317,591
	2 彦根市	311,012
	1 湖南市	310,089
最高／最低		1.17



(単位 : 円)			
0	～	320,000	… 3保険者
320,001	～	330,000	… 2保険者
330,001	～	340,000	… 5保険者
340,001	～	350,000	… 7保険者
350,001	～		… 2保険者

# 50. 平成26年度 市町別 一人あたり調整対象需要額(医療分)

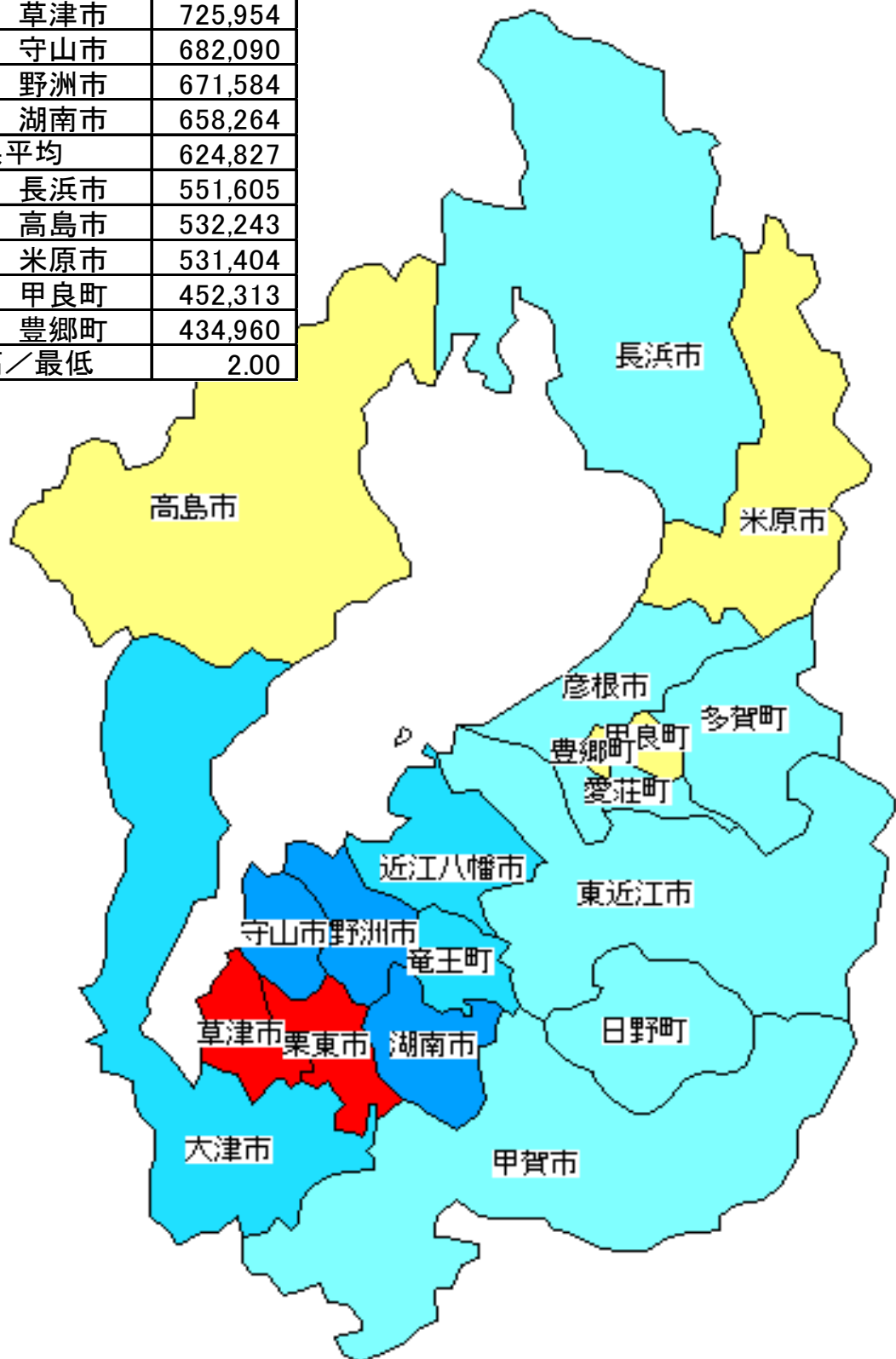
順位	保険者名	金額(円)
上位	1 豊郷町	88,822
	2 甲良町	87,650
	3 竜王町	80,679
	4 高島市	79,221
	5 長浜市	76,631
県平均		71,021
下位	5 近江八幡市	68,751
	4 守山市	66,231
	3 東近江市	63,822
	2 多賀町	62,432
	1 日野町	61,167
最高／最低		1.45



(単位：円)		
0	～ 65,000	… 3保険者
65,001	～ 70,000	… 5保険者
70,001	～ 75,000	… 6保険者
75,001	～ 80,000	… 2保険者
80,001	～	… 3保険者

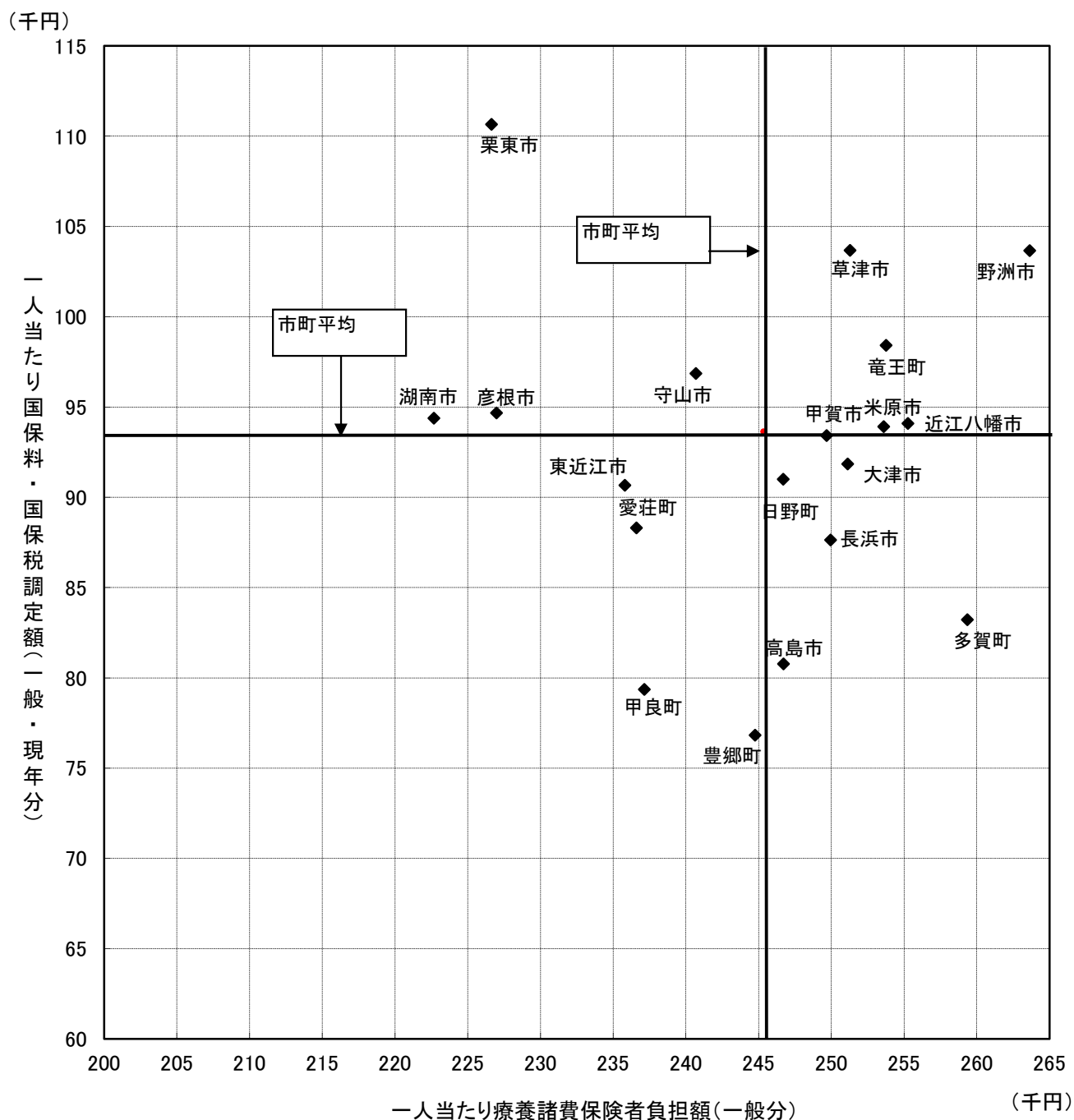
# 51. 平成26年度 市町別 一人あたり基準総所得金額

順位	保険者名	金額(円)
上位	1 栗東市	870,085
	2 草津市	725,954
	3 守山市	682,090
	4 野洲市	671,584
	5 湖南市	658,264
県平均		624,827
下位	5 長浜市	551,605
	4 高島市	532,243
	3 米原市	531,404
	2 甲良町	452,313
	1 豊郷町	434,960
最高／最低		2.00



(単位：円)			
0	～	550,000	... 4保険者
550,001	～	600,000	... 7保険者
600,001	～	650,000	... 3保険者
650,001	～	700,000	... 3保険者
700,001	～		... 2保険者

## 52. 平成26年度市町別1人当たり国保料(税)調定額[一般・現年分] と1人当たり療養諸費保険者負担額[一般分]との相関図







# 集 計 表



様式 19 国民健康保険事業状況報告書（事業年報）A表集計表  
（平成 26 年度）

1公 2組 3計	1
都道府県番号	25
都道府県名	滋賀県

○ 一般状況

	本年度末現在	(再掲) 未就学児	(再掲) 前期高齢者	(再掲) 70歳以上一般	(再掲) 70歳以上現役並み所得者
保険者数	19				
世帯数	185,040				
被保険者数	319,080	10,936	130,592	57,786	4,573
退職被保険者等	19,767	10			
一般被保険者	299,313	10,926	130,592	57,786	4,573

	年度平均	(再掲) 未就学児	(再掲) 前期高齢者	(再掲) 70歳以上一般	(再掲) 70歳以上現役並み所得者
世帯数	186,969				
被保険者数	324,354	10,407	128,575	57,544	4,565
退職被保険者等	22,274	13			
一般被保険者	302,080	10,394	128,575	57,544	4,565

	本年度末現在	年度平均
介護保険第2号被保険者数	102,787	107,091

	年度平均
標準負担額の減額状況	8,434

被保険者 増減内訳	本年度中増	転入	社 保 離 脱	生 保 廃 止	出 生	後期高齢者離脱	そ の 他	計
		10,698	42,199	761	1,396	27	6,456	61,537
	本年度中減	転出	社 保 加 入	生 保 開 始	死 亡	後期高齢者加入	そ の 他	計
		10,613	35,295	1,380	1,877	10,068	7,480	66,713

本年度末現在	専任	兼任	計
事務職員数	114	26	140

その他の保険給付実施被保険者数	出産育児給付を実施	葬祭給付を実施	傷病手当金	出産手当金	その他の任意給付
0	0	0	0	0	0

一部負担割合率	法定割合	その他	計	保険料・税別被保険者数	保険料	保険税
19	0	19	0	0	0	0

備考	
作成者氏名	印

様式 19 国民健康保険事業状況報告書（事業年報）A表集計表  
(平成 26 年度)

1公 2組 3計	2
都道府県番号	25
都道府県名	滋賀県

○ 一般状況

	本年度末現在	(再掲) 未就学児	(再掲) 前期高齢者	(再掲) 70歳以上一般	(再掲) 70歳以上現役並み所得者
保険者数	1				
世帯数	2,658				
被保険者数	4,370	158	325	25	84
退職被保険者等	0	0			
一般被保険者	4,370	158	325	25	84

	年度平均	(再掲) 未就学児	(再掲) 前期高齢者	(再掲) 70歳以上一般	(再掲) 70歳以上現役並み所得者
世帯数	2,657				
被保険者数	4,362	141	308	23	79
退職被保険者等	0	0			
一般被保険者	4,362	141	308	23	79

	本年度末現在	年度平均
介護保険第2号被保険者数	2,091	2,076

	年度平均
標準負担額の減額状況	0

被保険者 増減内訳	本年度中増	転入	社 保 離 脱	生 保 廃 止	出 生	後期高齢者離脱	そ の 他	計
		432	122	0	23	0	0	577
	本年度中減	転出	社 保 加 入	生 保 開 始	死 亡	後期高齢者加入	そ の 他	計
		390	104	1	3	10	0	508

本年度末現在 事務職員数	専任	兼任	計
	2	0	2

その他の保険給付 実施保険者数	出産育児給付を実施	葬祭給付を実施	傷病手当金	出産手当金	その他の任意給付
	0	0	0	0	0

一部負担割合数	法定割合	その他	計	保険料・税 別保険者数	保険料	保険税
	1	0	1		0	0

備考	
	作成者氏名 印

様式 19 国民健康保険事業状況報告書（事業年報）A表集計表  
(平成 26 年度)

1公 2組 3計	3
都道府県番号	25
都道府県名	滋賀県

○ 一般状況

	本年度末現在	(再掲) 未就学児	(再掲) 前期高齢者	(再掲) 70歳以上一般	(再掲) 70歳以上現役並み所得者
保険者数	20				
世帯数	187,698				
被保険者数	323,450	11,094	130,917	57,811	4,657
退職被保険者等	19,767	10			
一般被保険者	303,683	11,084	130,917	57,811	4,657

	年度平均	(再掲) 未就学児	(再掲) 前期高齢者	(再掲) 70歳以上一般	(再掲) 70歳以上現役並み所得者
世帯数	189,626				
被保険者数	328,716	10,548	128,883	57,567	4,644
退職被保険者等	22,274	13			
一般被保険者	306,442	10,535	128,883	57,567	4,644

	本年度末現在	年度平均
介護保険第2号被保険者数	104,878	109,167

	年度平均
標準負担額の減額状況	8,434

被保険者 増減内訳	本年度中増	転	入	社 保 離 脱	生 保 廃 止	出	生	後期高齢者離脱	そ の 他	計
			11,130	42,321	761	1,419	27	6,456	62,114	
	本年度中減	転	出	社 保 加 入	生 保 開 始	死	亡	後期高齢者加入	そ の 他	計
			11,003	35,399	1,381	1,880	10,078	7,480	67,221	

本年度末現在	専任	兼任	計
本事務職員数	116	26	142

その他の保険給付実施被保険者数	出産育児給付を実施	葬祭給付を実施	傷病手当金	出産手当金	その他の任意給付
	0	0	0	0	0

一部負担割合数	法定割合	その他	計	保険料・税別被保険者数	保険料	保険税
	20	0	20		0	0

備考	
	作成者氏名 印

様式 20 国民健康保険事業状況報告書（事業年報）B表集計表

（平成 26 年度）

1公 2組 3計	1
都道府県番号	25
都道府県名	滋賀県

○ 経理状況

1. 収入状況及び資産・負債等の状況

[1] 収入状況及び支出状況

収 入				支 出			
科 目	収 入 額	（再掲）介護分	（再掲）後期高齢者支援金等分	科 目	支 出 額	（再掲）介護分	（再掲）後期高齢者支援金等分
保 険 料				総 務 費	1,646,949,091		
一般被保険者分				療養給付費	73,422,938,338		
医療給付費分	19,608,667,193			療養費	827,050,341		
後期高齢者支援金分	6,134,917,604		6,134,917,604	小 計	74,249,988,679		
介護納付金分	1,972,626,973	1,972,626,973		高額療養費	9,128,249,494		
一般被保険者分	27,716,211,770	1,972,626,973	6,134,917,604	高額介護合算療養費	7,216,940		
医療給付費分	1,671,570,893			移送費	392,570		
後期高齢者支援金分	523,862,957		523,862,957	出産育児諸費	553,439,486		
介護納付金分	511,147,218	511,147,218		葬祭諸費	90,450,000		
後期高齢者支援金分	2,706,581,068	511,147,218	523,862,957	育児諸費	0		
計	30,422,792,838	2,483,774,191	6,658,780,561	その他	84,029,737,169		
事業費負担金	0	0	0	療養給付費療養費	5,886,291,196		
療養給付費等負担金	22,181,503,702	2,295,861,777	5,129,299,206	高額療養費	901,690,913		
高額医療費共同事業負担金	735,296,134			高額介護合算療養費	608,148		
特定健康診査等負担金	169,240,000			移送費	502,000		
普通費交付金	5,388,171,000	768,157,000	1,375,410,000	小 計	6,789,092,257		
特別費交付金	639,009,000		0	審査支払手数料	238,219,282		
出産育児一時金補助金	647,000		0	計	91,057,048,708		
特別対策補助金	0		0	後期高齢者支援金	17,314,783,439		
計	29,113,866,836	3,064,018,777	6,504,709,206	事務費提出金	1,209,220		
療養給付費等交付金	7,825,688,730		1,285,723,412	計	17,315,992,659		17,315,992,659
前期高齢者交付金	34,853,277,164			前期高齢者納付金	12,455,657		
共同事業費負担金	735,296,134			事務費提出金	1,209,220		
特定健康診査等負担金	173,041,000			計	13,664,877		
第一号被保険者等交付金	4,440,431,000	629,445,000		医療費提出金	0		
第二号被保険者等交付金	1,636,614,000			事務費提出金	616,750		
広域医療費分担金等交付金	0			計	616,750		
その他	172,704,000	0	0	介護納付金	7,174,568,047	7,174,568,047	
連合会支出金	0			共同事業費提出金	2,941,184,562		
共同事業交付金	2,958,689,829			共同事業費共同交付金	11,411,188,524		
一般被保険者等交付金	11,411,188,524			その他	481,320		
医療給付費等交付金	4,024,465,776	299,007,605		特定健康診査等事業費	877,800,254		
後期高齢者支援金等交付金	885,514,001	62,228,692		保健事業費	332,926,638		
基 準 額	0			健康センター事業費	0		
職員給与等	1,432,263,289			直診勘定繰出金	60,200,000		
出 産 時 金	390,297,519			その他の支出	1,327,525,450	0	0
一時退席金	422,762,000			小計（単年度支出）	134,160,146,880	7,174,568,047	17,315,992,659
その他	2,482,294,918			単年度収支差引額	-44,725,630	-636,093,782	-2,866,779,480
その他の収入	734,233,792			（単年度黒字額）	710,050,374		
小計（単年度収入）	134,115,421,350	6,538,474,265	14,449,213,179	（単年度赤字額）	754,775,904		
基金等繰入金	794,202,733			基金等積立金	1,066,591,018		
繰越金	4,115,127,585			前年度繰上充用金	59,809,006		
市町村債（組合債）	30,000,000			公債費（組合債費）	144,992,879		
収入合計	139,054,751,668			支出合計	135,431,539,783		
				収 入			
				黒 字 額	3,623,211,885		
				うち次年度へ繰越金	3,623,211,885		
				うち基金等積立金	0		
				赤 字 額	0		
				収支差引額	3,623,211,885		
				基金等保有額	4,107,661,319		
				市町村債（組合債）残高	113,400,000		

（注）括弧内には保険者数を記入すること。

[2] 資産・負債等の状況（年度末現在）

資 産		負 債 及 び 純 資 産	
科 目	金 額	科 目	金 額
	円		円
基 金 等 保 有 額 a	4,107,661,319	繰上充用金（当年度赤字額） e	0
次年度への繰越金 b	3,623,211,885	市町村債（組合債）残高 f	113,400,000
貸 付 金 等 c	0	そ の 他 の 負 債 g	0
そ の 他 の 資 産 d	0	負 債 合 計（e+f+g）	113,400,000
資 産 合 計（a+b+c+d）	7,730,873,204	純資産（資産合計－負債合計）	7,617,473,204

備考

作成者氏名

印

(平成 26 年度)

1公 2組 3計	2
都 道 府 県 番 号	25
都 道 府 県 名	滋賀県

### ○ 経理状況

## 1. 収入状況及び資産・負債等の状況

〔1〕 収入状況及び支出状況

収				入				支				出			
科 目		収 入 額	(再掲)介護分	(再掲) 後期高齢者支援金等分		科 目		支 出 額	(再掲)介護分	(再掲) 後期高齢者支援金等分					
		円	円	円				円	円	円		円			
保 険 料	一般被保険者分	医療給付費分	682,213,000			給 付 金	総額	療養費	27,065,277						
		後期高齢者支援金分	157,101,000		157,101,000		保 険 料	一般被保険者分	療養給付費	441,971,314					
		介護納付金分	87,329,500	87,329,500					療養費	4,242,114					
		一般被保険者分計	926,643,500	87,329,500	157,101,000				小計	446,213,428					
	除退者徴収金等分	医療給付費分	0						高額療養費	40,409,382					
		後期高齢者支援金分	0		0				高額介護合算療養費	0					
		介護納付金分	0	0					移送費	0					
		退廃被保険者等分計	0	0	0				出産育児諸費	19,750,920					
	計	926,643,500	87,329,500	157,101,000					葬祭諸費	500,000					
	国 庫 支 出 金	事務費負担金	4,837,785	0	0				給 付 金	育児見諸費	0				
療養給付費等負担金		239,639,465	32,114,322	49,578,633		その他		280,000							
高額医療費共同事業負担金		1,722,000				その計	607,153,730								
特定健康診査等負担金		665,000				退廃被保険者等分	療養給付費療養費	0							
普通調整交付金		0	0	0			高額療養費	0							
特別調整交付金		0		0			高額介護合算療養費	0							
出産育児一時金補助金		4,935,000					移送費	0							
特別対策費補助金		0	0	0			小計	0							
計		251,799,250	32,114,322	49,578,633			審査支払手数料	1,832,035							
		療養給付費等交付金	0		0			計		508,985,765					
都 道 府 県 支 出 金	前期高齢者交付金	0				支 援 金 等	後期高齢者支援金	227,992,673							
	都道府県医療費負担金	都道府県医療費負担金	0				特 定 給 付 金	事務費拠出金	15,632						
		特定健康診査等負担金	0					計	228,008,305			228,008,305			
		第一号都道府県医療費負担金	0	0				前期高齢者納付金	155,812,996						
		第二号都道府県医療費負担金	0					事務費拠出金	15,632						
		第三号都道府県医療費負担金	0					計	155,828,628						
		その他	0	0	0			医療費拠出金	0						
	連合会支出金	0					老人保健	事務費拠出金	5,824						
	共 同 事 業 交 付 金	共同事業交付金	35,714,000					計	5,824						
		共同事業交付金	共同事業交付金	0				共 同 事 業 拠 出 金	介護納付金	128,909,071	128,909,071				
共同事業交付金			0			共同事業拠出金	30,367,000								
共同事業交付金			0	0		医療財政共同安定化事業拠出金	0								
共同事業交付金			0	0		その他	18,000								
共同事業交付金			0			特定健康診査等事業費	9,703,287								
共同事業交付金			0			保健事業費	8,632,111								
操 入 金		一般会計(市町村補助)	職員給与等	0			保 健 費	健康管理センター事業費	0						
			出賃等	0				直診勘定繰出金	0						
			出賃等	0				その他の支出	33,096,663	0		0			
		出賃等	0												
		出賃等	0												
		出賃等	0												
		出賃等	0												
		出賃等	0												
		出賃等	0												
		出賃等	0												
その他の収入	1,710,403				小計(単年度支出)	1,130,619,931	128,909,071		228,008,305						
小計(単年度収入)	1,215,867,153	119,443,822	206,679,633		単年度収支差引額	85,247,222	-9,465,249		-21,328,672						
					単年度黒字額	85,247,222									
					単年度赤字額	0									

基金等繰入金	0		基金等積立金	20,000,000		
繰越金	193,824,750		前年度繰上充用金	0		
市町村債(組合債)	0		公債費(組合債費)	0		
収入合計	1,409,691,903		支出合計	1,150,619,931		
			収(黒字額)	259,071,972		
			支(うち次年度へ繰越金)	259,071,972		
			うち基金等積立金	0		
			収(赤字額)	0		
			況 収支差引額	259,071,972		
			基金等保有額	350,925,000		
			市町村債(組合債)残高	0		

(注) 括弧内には保険者数を記入すること。

「2」 資産・負債等の状況（年度末現在）

資 産		負 債 及 び 純 資 産	
科 目	金 額	科 目	金 額
基 金 等 保 有 額 a	350,925,000	繰上費用金 (当年赤字額) e	0
次 年 度 へ の 繰 越 金 b	259,071,972	市町村債 (組合債) 残高 f	0
貸 付 金 等 c	0	そ の 他 の 負 債 g	0
そ の 他 の 資 産 d	0	負 債 合 計 (e+f+g)	0
資 産 合 計 (a+b+c+d)	609,996,972	純 資 産 (資 産 合 計 - 負 債 合 計)	609,996,972

備考	
----	--

様式 20 国民健康保険事業状況報告書（事業年報）B表集計表  
(平成 26 年度)

1公 2組 3計	3
都道府県番号	25
都道府県名	滋賀県

○ 経理状況

1. 収入状況及び資産・負債等の状況

[1] 収入状況及び支出状況

収 入				支 出			
科 目		収 入 額	(再掲) 介護分	科 目		支 出 額	(再掲) 介護分
		円	円			円	円
保 険 料	一般被保険者等分	20,290,880,193		保 険 料	後期高齢者支援金等分	6,292,018,604	
	後期高齢者支援金分	6,292,018,604			後期高齢者支援金等分	6,292,018,604	
	介護給付金分	2,059,956,473	2,059,956,473		介護給付金分	2,059,956,473	2,059,956,473
	一般被保険者等分	28,642,855,270	2,059,956,473		一般被保険者等分	28,642,855,270	2,059,956,473
	後期高齢者支援金分	1,671,570,893			後期高齢者支援金分	1,671,570,893	
	介護給付金分	523,862,957	511,147,218		介護給付金分	523,862,957	511,147,218
	一般被保険者等分	511,147,218	511,147,218		一般被保険者等分	511,147,218	511,147,218
	後期高齢者支援金分	2,706,581,068	511,147,218		後期高齢者支援金分	2,706,581,068	511,147,218
	介護給付金分	31,349,436,338	2,571,103,691		介護給付金分	31,349,436,338	2,571,103,691
	一般被保険者等分	4,837,785	0		一般被保険者等分	4,837,785	0
保 険 料	後期高齢者支援金分	22,421,143,167	2,327,976,099	保 険 料	後期高齢者支援金分	5,178,877,839	
	介護給付金分	737,018,134			介護給付金分	737,018,134	
	一般被保険者等分	169,905,000			一般被保険者等分	169,905,000	
	後期高齢者支援金分	5,388,171,000	768,157,000		後期高齢者支援金分	5,388,171,000	768,157,000
	介護給付金分	639,009,000	0		介護給付金分	639,009,000	0
	一般被保険者等分	5,582,000	0		一般被保険者等分	5,582,000	0
	後期高齢者支援金分	0	0		後期高齢者支援金分	0	0
	介護給付金分	29,365,666,086	3,096,133,099		介護給付金分	29,365,666,086	3,096,133,099
	一般被保険者等分	7,825,688,730			一般被保険者等分	7,825,688,730	
	後期高齢者支援金分	34,853,277,164			後期高齢者支援金分	34,853,277,164	
保 険 料	高年齢医療給付金等	735,296,134		保 険 料	高年齢医療給付金等	173,041,000	
	特定高齢者医療給付金等	173,041,000			特定高齢者医療給付金等	173,041,000	
	第一号被保険者等	4,440,431,000	629,445,000		第一号被保険者等	4,440,431,000	629,445,000
	第二号被保険者等	1,636,614,000			第二号被保険者等	1,636,614,000	
	第三号被保険者等	0			第三号被保険者等	0	
	その他	172,704,000	0		その他	172,704,000	0
	連合会支出金	0			連合会支出金	0	
	共同事業交付金	2,994,403,829			共同事業交付金	2,994,403,829	
	一般被保険者等分	11,411,188,524			一般被保険者等分	11,411,188,524	
	後期高齢者支援金分	4,024,465,776	299,007,605		後期高齢者支援金分	4,024,465,776	299,007,605
保 険 料	介護給付金分	885,514,001	62,228,692	保 険 料	介護給付金分	0	
	一般被保険者等分	0			一般被保険者等分	0	
	後期高齢者支援金分	1,432,263,289			後期高齢者支援金分	1,432,263,289	
	介護給付金分	390,297,519			介護給付金分	390,297,519	
	一般被保険者等分	422,762,000			一般被保険者等分	422,762,000	
	後期高齢者支援金分	2,482,294,918			後期高齢者支援金分	2,482,294,918	
	介護給付金分	0			介護給付金分	0	
	一般被保険者等分	735,944,195			一般被保険者等分	735,944,195	
	後期高齢者支援金分	135,331,288,503	6,657,918,087		後期高齢者支援金分	135,331,288,503	6,657,918,087
	介護給付金分				介護給付金分		
保 険 料	高年齢医療給付金等			保 険 料	高年齢医療給付金等		
	特定高齢者医療給付金等				特定高齢者医療給付金等		
	第一号被保険者等				第一号被保険者等		
	第二号被保険者等				第二号被保険者等		
	第三号被保険者等				第三号被保険者等		
	その他				その他		
	連合会支出金				連合会支出金		
	共同事業交付金				共同事業交付金		
	一般被保険者等分				一般被保険者等分		
	後期高齢者支援金分				後期高齢者支援金分		
保 険 料	高年齢医療給付金等			保 険 料	高年齢医療給付金等		
	特定高齢者医療給付金等				特定高齢者医療給付金等		
	第一号被保険者等				第一号被保険者等		
	第二号被保険者等				第二号被保険者等		
	第三号被保険者等				第三号被保険者等		
	その他				その他		
	連合会支出金				連合会支出金		
	共同事業交付金				共同事業交付金		
	一般被保険者等分				一般被保険者等分		
	後期高齢者支援金分				後期高齢者支援金分		
保 険 料	高年齢医療給付金等			保 険 料	高年齢医療給付金等		
	特定高齢者医療給付金等				特定高齢者医療給付金等		
	第一号被保険者等				第一号被保険者等		
	第二号被保険者等				第二号被保険者等		
	第三号被保険者等				第三号被保険者等		
	その他				その他		
	連合会支出金				連合会支出金		
	共同事業交付金				共同事業交付金		
	一般被保険者等分				一般被保険者等分		
	後期高齢者支援金分				後期高齢者支援金分		
保 険 料	高年齢医療給付金等			保 険 料	高年齢医療給付金等		
	特定高齢者医療給付金等				特定高齢者医療給付金等		
	第一号被保険者等				第一号被保険者等		
	第二号被保険者等				第二号被保険者等		
	第三号被保険者等				第三号被保険者等		
	その他				その他		
	連合会支出金				連合会支出金		
	共同事業交付金				共同事業交付金		
	一般被保険者等分				一般被保険者等分		
	後期高齢者支援金分				後期高齢者支援金分		
保 険 料	高年齢医療給付金等			保 険 料	高年齢医療給付金等		
	特定高齢者医療給付金等				特定高齢者医療給付金等		
	第一号被保険者等				第一号被保険者等		
	第二号被保険者等				第二号被保険者等		
	第三号被保険者等				第三号被保険者等		
	その他				その他		
	連合会支出金				連合会支出金		
	共同事業交付金				共同事業交付金		
	一般被保険者等分				一般被保険者等分		
	後期高齢者支援金分				後期高齢者支援金分		
保 険 料	高年齢医療給付金等			保 険 料	高年齢医療給付金等		
	特定高齢者医療給付金等				特定高齢者医療給付金等		
	第一号被保険者等				第一号被保険者等		
	第二号被保険者等				第二号被保険者等		
	第三号被保険者等				第三号被保険者等		
	その他				その他		
	連合会支出金				連合会支出金		
	共同事業交付金				共同事業交付金		
	一般被保険者等分				一般被保険者等分		
	後期高齢者支援金分				後期高齢者支援金分		
保 険 料	高年齢医療給付金等			保 険 料	高年齢医療給付金等		
	特定高齢者医療給付金等				特定高齢者医療給付金等		
	第一号被保険者等				第一号被保険者等		
	第二号被保険者等				第二号被保険者等		
	第三号被保険者等				第三号被保険者等		
	その他				その他		
	連合会支出金				連合会支出金		
	共同事業交付金				共同事業交付金		
	一般被保険者等分				一般被保険者等分		
	後期高齢者支援金分				後期高齢者支援金分		
保 険 料	高年齢医療給付金等			保 険 料	高年齢医療給付金等		
	特定高齢者医療給付金等				特定高齢者医療給付金等		
	第一号被保険者等				第一号被保険者等		
	第二号被保険者等				第二号被保険者等		
	第三号被保険者等				第三号被保険者等		
	その他				その他		
	連合会支出金				連合会支出金		
	共同事業交付金				共同事業交付金		
	一般被保険者等分				一般被保険者等分		
	後期高齢者支援金分				後期高齢者支援金分		
保 険 料	高年齢医療給付金等			保 険 料	高年齢医療給付金等		
	特定高齢者医療給付金等				特定高齢者医療給付金等		
	第一号被保険者等				第一号被保険者等		
	第二号被保険者等				第二号被保険者等		
	第三号被保険者等				第三号被保険者等		
	その他				その他		
	連合会支出金				連合会支出金		
	共同事業交付金				共同事業交付金		
	一般被保険者等分				一般被保険者等分		
	後期高齢者支援金分				後期高齢者支援金分		
保 険 料	高年齢医療給付金等			保 険 料	高年齢医療給付金等		
	特定高齢者医療給付金等				特定高齢者医療給付金等		
	第一号被保険者等				第一号被保険者等		
	第二号被保険者等				第二号被保険者等		
	第三号被保険者等				第三号被保険者等		
	その他				その他		
	連合会支出金				連合会支出金		
	共同事業交付金				共同事業交付金		
	一般被保険者等分				一般被保険者等分		
	後期高齢者支援金分				後期高齢者支援金分		
保 険 料	高年齢医療給付金等			保 険 料	高年齢医療給付金等		
	特定高齢者医療給付金等				特定高齢者医療給付金等		
	第一号被保険者等				第一号被保険者等		
	第二号被保険者等				第二号被保険者等		
	第三号被保険者等				第三号被保険者等		
	その他				その他		
	連合会支出金				連合会支出金		
	共同事業交付金				共同事業交付金		
	一般被保険者等分				一般被保険者等分		
	後期高齢者支援金分				後期高齢者支援金分		
保 険 料	高年齢医療給付金等			保 険 料	高年齢医療給付金等		
	特定高齢者医療給付金等				特定高齢者医療給付金等		
	第一号被保険者等				第一号被保険者等		
	第二号被保険者等				第二号被保険者等		
	第三号被保険者等				第三号被保険者等		
	その他				その他		
	連合会支出金				連合会支出金		
	共同事業交付金				共同事業交付金		
	一般被保険者等分				一般被保険者等分		
	後期高齢者支援金分				後期高齢者支援金分		
保 険 料	高年齢医療給付金等			保 険 料	高年齢医療給付金等		
	特定高齢者医療給付金等				特定高齢者医療給付金等		
	第一号被保険者等				第一号被保険者等		
	第二号被保険者等				第二号被保険者等		
	第三号被保険者等				第三号被保険者等		
	その他				その他		
	連合会支出金				連合会支出金		
	共同事業交付金				共同事業交付金		
	一般被保険者等分				一般被保険者等分		
	後期高齢者支援金分				後期高齢者支援金分		
保 険 料	高年齢医療給付金等			保 険 料	高年齢医療給付金等		
	特定高齢者医療給付金等				特定高齢者医療給付金等		
	第一号被保険者等				第一号被保険者等		
	第二号被保険者等				第二号被保険者等		
	第三号被保険者等				第三号被保険者等		
	その他				その他		
	連合会支出金				連合会支出金		
	共同事業交付金				共同事業交付金		
	一般被保険者等分				一般被保険者等分		
	後期高齢者支援金分				後期高齢者支援金分		
保 険 料	高年齢医療給付金等			保 険 料	高年齢医療給付金等		
	特定高齢者医療給付金等				特定高齢者医療給付金等		
	第一号被保険者等				第一号被保険者等		
	第二号被保険者等				第二号被保険者等		
	第三号被保険者等				第三号被保険者等		
	その他				その他		
	連合会支出金				連合会支出金		
	共同事業交付金				共同事業交付金		
	一般被保険者等分				一般被保険者等分		
	後期高齢者支援金分				後期高齢者支援金分		
保 険 料	高年齢医療給付金等			保 険 料	高年齢医療給付金等		
	特定高齢者医療給付金等				特定高齢者医療給付金等		
	第一号被保険者等				第一号被保険者等		
	第二号被保険者等				第二号被保険者等		
	第三号被保険者等				第三号被保険者等		
	その他				その他		
	連合会支出金				連合会支出金		
	共同事業交付金				共同事業交付金		
	一般被保険者等分				一般被保険者等分		
	後期高齢者支援金分				後期高齢者支援金分		
保 険 料	高年齢医療給付金等			保 険 料	高年齢医療給付金等		
	特定高齢者						

1公 2組 3計	1
都 道 府 県 番 号	25
都 道 府 県 名	滋賀県

○ 経理状況

2. 保険料 (税) 収納状況 (一般被保険者分)

保 険 (税) 料	調 定 額 円	収 納 額 円	還付未済額 (別掲) 円	不 納 欠 損 額 円	未 収 額 円	居所不明者分調定額 円
現 年 分	28,290,753,384	26,510,131,703	13,289,592	457,600	1,780,164,081	2,086,430
滞 納 繰 越 分	7,391,640,411	1,192,568,706	221,769	867,886,356	5,331,185,349	2,106,250
計	35,682,393,795	27,702,700,409	13,511,361	868,343,956	7,111,349,430	4,192,680

3. 保険給付等支払状況

保 險 被 保 険 者 分	支 払 義 務 額 円	支 払 済 額 円	徴 収 金 等 円	戻 入 未 済 額 円	未 払 額 円
療養給付費 計	73,282,332,103	73,422,938,338	139,130,240	1,475,995	0
療養給付費 現年度分 (再掲)	73,282,332,103	73,422,938,338	139,130,240	1,475,995	0
療養費 計	826,149,176	827,050,341	889,178	11,987	0
療養費 現年度分 (再掲)	826,149,176	827,050,341	889,178	11,987	0
高額療養費	9,117,749,490	9,128,249,494	10,404,122	95,882	0
高額介護合算療養費	7,174,119	7,216,940	42,821	0	0
移送費	392,570	392,570	0	0	0
その他の保険給付費	644,279,285	643,889,486	0	0	389,799
後期高齢者支援金	17,314,783,439	17,314,783,439			0
前期高齢者納付金	12,455,657	12,455,657			0
老人保健医療費拠出金	0	0			0
介護納付金	7,174,568,047	7,174,568,047			0

4. 備考

現 年 分	滞 納 繰 越 分	計
%	%	%
93.71	16.14	77.65
備考		



1公 2組 3計	2
都 道 府 県 番 号	25
都 道 府 県 名	滋賀県

○ 経理状況

2. 保険料 (税) 収納状況 (一般被保険者分)

保 険 (税) 料		調 定 額	収 納 額	還付未済額 (別掲)	不 納 欠 損 額	未 収 額	居所不明者分調定額
		円	円	円	円	円	円
料	現 年 分	926,643,500	926,643,500	0	0	0	0
	滞納繰越分	0	0	0	0	0	0
	計	926,643,500	926,643,500	0	0	0	0

3. 保険給付等支払状況

(保 険 被 保 険 者 分) 費			支 払 義 務 額	支 払 済 額	徴 収 金 等	戻 入 未 済 額	未 払 額
			円	円	円	円	円
一 般 被 保 険 者 分	療養給付費	計	441,521,264	441,971,314	450,050	0	0
		現年度分 (再掲)	441,521,264	441,971,314	450,050	0	0
	療 養 費	計	4,242,114	4,242,114	0	0	0
		現年度分 (再掲)	4,242,114	4,242,114	0	0	0
	高 額 療 養 費		40,409,382	40,409,382	0	0	0
	高 額 介 護 合 算 療 養 費		0	0	0	0	0
	移 送 費		0	0	0	0	0
	そ の 他 の 保 険 給 付 費		20,530,920	20,530,920	0	0	0
	後 期 高 齢 者 支 援 金		227,992,673	227,992,673			0
	前 期 高 齢 者 納 付 金		155,812,996	155,812,996			0
介 護	老 人 保 健 医 療 費 拠 出 金		0	0			0
	納 付 金		128,909,071	128,909,071			0

4. 備考

現 年 分	収 納 率	
	滞納繰越分	計
%	%	%
100.00	0.00	100.00
備考		

1公 2組 3計	3
都 道 府 県 番 号	25
都 道 府 県 名	滋賀県

○ 経理状況

2. 保険料 (税) 収納状況 (一般被保険者分)

		調 定 額	収 納 額	還付未済額(別掲)	不 納 欠 損 額	未 収 額	居所不明者分調定額
保 險 (税) 料		円	円	円	円	円	円
	現 年 分	29,217,396,884	27,436,775,203	13,289,592	457,600	1,780,164,081	2,086,430
	滞納繰越分	7,391,640,411	1,192,568,706	221,769	867,886,356	5,331,185,349	2,106,250
	計	36,609,037,295	28,629,343,909	13,511,361	868,343,956	7,111,349,430	4,192,680

3. 保険給付等支払状況

(保 險 被 保 険 者 分) 費	支 払 義 務 額		支 払 済 額		徴 収 金 等	戻 入 未 済 額	未 払 額
	円		円		円	円	円
	療養給付費	計	73,723,853,367	73,864,909,652	139,580,290	1,475,995	0
		現年度分 (再掲)	73,723,853,367	73,864,909,652	139,580,290	1,475,995	0
	療 養 費	計	830,391,290	831,292,455	889,178	11,987	0
		現年度分 (再掲)	830,391,290	831,292,455	889,178	11,987	0
	高 額 療 養 費		9,158,158,872	9,168,658,876	10,404,122	95,882	0
	高 額 介 護 合 算 療 養 費		7,174,119	7,216,940	42,821	0	0
	移 送 費		392,570	392,570	0	0	0
	そ の 他 の 保 険 給 付 費		664,810,205	664,420,406	0	0	389,799
	後 期 高 齢 者 支 援 金		17,542,776,112	17,542,776,112			0
	前 期 高 齢 者 納 付 金		168,268,653	168,268,653			0
	老 人 保 健 医 療 費 拠 出 金		0	0			0
	介 護 納 付 金		7,303,477,118	7,303,477,118			0

4. 備考

備 考	収 納 率		
	現 年 分	滞納繰越分	計
	%	%	%
	93.91	16.14	78.21

様式 2 1 国民健康保険事業状況報告書（事業年報）C表集計表（1）  
（平成 26 年度）

1公 2組 3計	1
都 道 府 県 番 号	25
都 道 府 県 名	滋賀県

○ 保険給付状況

1. 医療給付の状況

(1) 全体

	件 数	費 用 額	保険者負担分	一部負担金	他法負担分
	件	円	円	円	円
療 養 の 給 付 等	4,571,777	99,886,648,977	73,278,281,101	21,672,814,953	4,935,552,923
食 事 療 養 ・ 生 活 療 養 (再掲)	65,337	1,853,799,190	1,246,077,099	578,382,501	29,339,590
療 養 費 等	1,005		3,524,390	-3,524,390	0
診 療 費	3,218	50,835,480	36,125,693	15,325,734	-615,947
補 装 具	4,469	129,044,511	95,380,688	26,709,658	6,954,165
柔 道 整 復 師	119,870	795,038,829	583,014,198	175,191,031	36,833,600
ア ン マ ・ マ ッ サ ー ジ	2,536	81,569,270	60,648,655	9,719,149	11,201,466
ハ リ ・ キ ュ ウ	4,116	68,541,390	50,826,587	8,618,596	9,096,207
そ の 他	-11	-106,189	-14,004	-139,761	47,576
小 計	134,198	1,124,923,291	825,981,817	235,424,407	63,517,067
移 送 費	4	392,570	392,570	0	0
計	4,706,984	101,011,964,838	74,108,179,878	21,904,714,970	4,999,069,990

(2) 前期高齢者分再掲

	件 数	費 用 額	保険者負担分	一部負担金	他法負担分
	件	円	円	円	円
療 養 の 給 付 等	2,778,636	63,352,612,544	47,524,894,812	13,190,789,653	2,636,928,079
食 事 療 養 ・ 生 活 療 養 (再掲)	39,055	1,003,780,025	660,502,381	327,771,814	15,505,830
療 養 費 等	614		2,308,320	-2,308,320	0
診 療 費	76,440	695,083,294	524,443,004	125,173,621	45,466,669
移 送 費	2	50,940	50,940	0	0
計	2,855,692	64,047,746,778	48,051,697,076	13,313,654,954	2,682,394,748

(3) 70歳以上一般分再掲

	件 数	費 用 額	保険者負担分	一部負担金	他法負担分
	件	円	円	円	円
療 養 の 給 付 等	1,401,514	32,713,689,061	26,095,349,888	4,844,293,427	1,774,045,746
食 事 療 養 ・ 生 活 療 養 (再掲)	20,841	547,380,195	362,045,542	176,511,023	8,823,630
療 養 費 等	407		1,592,140	-1,592,140	0
診 療 費	39,056	378,587,804	302,924,252	39,084,552	36,579,000
移 送 費	0	0	0	0	0
計	1,440,977	33,092,276,865	26,399,866,280	4,881,785,839	1,810,624,746

(4) 70歳以上現役並み所得者分再掲

	件 数	費 用 額	保険者負担分	一部負担金	他法負担分
	件	円	円	円	円
療 養 の 給 付 等	102,903	2,419,241,921	1,691,001,786	712,721,640	15,518,495
食 事 療 養 ・ 生 活 療 養 (再掲)	1,473	29,272,637	18,023,389	10,452,368	796,880
療 養 費 等	0		0	0	0
診 療 費	2,561	20,123,614	14,086,223	6,031,182	6,209
移 送 費	0	0	0	0	0
計	105,464	2,439,365,535	1,705,088,009	718,752,822	15,524,704

(5) 未就学児分再掲

	件 数	費 用 額	保険者負担分	一部負担金	他法負担分
	件	円	円	円	円
療 養 の 給 付 等	165,844	1,933,511,645	1,544,114,993	81,957,741	307,438,911
食 事 療 養 (再掲)	1,453	13,917,764	8,439,884	3,827,330	1,650,550
療 養 費 等	1		650	-650	0
診 療 費	369	6,517,782	5,213,802	843,826	460,154
移 送 費	0	0	0	0	0
計	166,214	1,940,029,427	1,549,329,445	82,800,917	307,899,065

備  
考

作成者氏名

印

様式 2 1 国民健康保険事業状況報告書（事業年報）C表集計表（1）  
（平成 26 年度）

1公 2組 3計	2
都 道 府 県 番 号	25
都 道 府 県 名	滋賀県

○ 保険給付状況

1. 医療給付の状況

(1) 全体

	件 数	費 用 額	保険者負担分	一部負担金	他法負担分
	件	円	円	円	円
療 養 の 給 付 等	38,667	627,488,432	441,521,264	166,659,961	19,307,207
食 事 療 養 ・ 生 活 療 養 (再掲)	253	2,882,732	1,756,922	1,113,330	12,480
食 事 療 養 ・ 生 活 療 養	0		0	0	0
診 療 費	10	137,570	96,964	40,606	0
補 装 具	28	678,693	475,073	203,620	0
柔 道 整 復 師	855	4,316,010	3,031,095	1,196,043	88,872
ア ン マ ・ マ ッ サ ー ジ	11	902,075	631,450	270,625	0
ハ リ ・ キ ュ ウ	2	10,760	7,532	3,228	0
そ の 他	0	0	0	0	0
小 計	906	6,045,108	4,242,114	1,714,122	88,872
移 送 費	0	0	0	0	0
計	39,573	633,533,540	445,763,378	168,374,083	19,396,079

(2) 前期高齢者分再掲

	件 数	費 用 額	保険者負担分	一部負担金	他法負担分
	件	円	円	円	円
療 養 の 給 付 等	3,622	81,030,440	57,736,741	22,192,641	1,101,058
食 事 療 養 ・ 生 活 療 養 (再掲)	39	516,880	320,580	196,300	0
食 事 療 養 ・ 生 活 療 養	0		0	0	0
療 養 費	89	1,452,282	1,026,544	415,778	9,960
移 送 費	0	0	0	0	0
計	3,711	82,482,722	58,763,285	22,608,419	1,111,018

(3) 70歳以上一般分再掲

	件 数	費 用 額	保険者負担分	一部負担金	他法負担分
	件	円	円	円	円
療 養 の 給 付 等	463	10,653,636	8,508,574	1,495,778	649,284
食 事 療 養 ・ 生 活 療 養 (再掲)	3	86,926	55,206	31,720	0
食 事 療 養 ・ 生 活 療 養	0		0	0	0
療 養 費	17	99,605	79,684	9,961	9,960
移 送 費	0	0	0	0	0
計	480	10,753,241	8,588,258	1,505,739	659,244

(4) 70歳以上現役並み所得者分再掲

	件 数	費 用 額	保険者負担分	一部負担金	他法負担分
	件	円	円	円	円
療 養 の 給 付 等	816	24,497,598	17,136,909	7,248,689	112,000
食 事 療 養 ・ 生 活 療 養 (再掲)	14	145,708	90,588	55,120	0
食 事 療 養 ・ 生 活 療 養	0		0	0	0
療 養 費	17	210,380	147,262	63,118	0
移 送 費	0	0	0	0	0
計	833	24,707,978	17,284,171	7,311,807	112,000

(5) 未就学児分再掲

	件 数	費 用 額	保険者負担分	一部負担金	他法負担分
	件	円	円	円	円
療 養 の 給 付 等	1,756	14,905,140	11,910,734	459,428	2,534,978
食 事 療 養 (再掲)	11	68,310	41,270	27,040	0
食 事 療 養	0		0	0	0
療 養 費	1	6,650	5,320	1,330	0
移 送 費	0	0	0	0	0
計	1,757	14,911,790	11,916,054	460,758	2,534,978

備  
考

作成者氏名

印

様式 2 1 国民健康保険事業状況報告書（事業年報）C表集計表（1）  
（平成 26 年度）

1公 2組 3計	3
都 道 府 県 番 号	25
都 道 府 県 名	滋賀県

○ 保険給付状況

1. 医療給付の状況

(1) 全体

	件 数	費 用 額	保険者負担分	一部負担金	他法負担分
	件	円	円	円	円
療 養 の 給 付 等	4,610,444	100,514,137,409	73,719,802,365	21,839,474,914	4,954,860,130
食 事 療 養 ・ 生 活 療 養 (再掲)	65,590	1,856,681,922	1,247,834,021	579,495,831	29,352,070
療 養 費 等	1,005		3,524,390	-3,524,390	0
診 療 費	3,228	50,973,050	36,222,657	15,366,340	-615,947
補 装 具	4,497	129,723,204	95,855,761	26,913,278	6,954,165
柔 道 整 復 師	120,725	799,354,839	586,045,293	176,387,074	36,922,472
ア ン マ ・ マ ッ サ ー ジ	2,547	82,471,345	61,280,105	9,989,774	11,201,466
ハ リ ・ キ ュ ウ	4,118	68,552,150	50,834,119	8,621,824	9,096,207
そ の 他	-11	-106,189	-14,004	-139,761	47,576
小 計	135,104	1,130,968,399	830,223,931	237,138,529	63,605,939
移 送 費	4	392,570	392,570	0	0
計	4,746,557	101,645,498,378	74,553,943,256	22,073,089,053	5,018,466,069

(2) 前期高齢者分再掲

	件 数	費 用 額	保険者負担分	一部負担金	他法負担分
	件	円	円	円	円
療 養 の 給 付 等	2,782,258	63,433,642,984	47,582,631,553	13,212,982,294	2,638,029,137
食 事 療 養 ・ 生 活 療 養 (再掲)	39,094	1,004,296,905	660,822,961	327,968,114	15,505,830
療 養 費 等	614		2,308,320	-2,308,320	0
療 養 費	76,529	696,535,576	525,469,548	125,589,399	45,476,629
移 送 費	2	50,940	50,940	0	0
計	2,859,403	64,130,229,500	48,110,460,361	13,336,263,373	2,683,505,766

(3) 70歳以上一般分再掲

	件 数	費 用 額	保険者負担分	一部負担金	他法負担分
	件	円	円	円	円
療 養 の 給 付 等	1,401,977	32,724,342,697	26,103,858,462	4,845,789,205	1,774,695,030
食 事 療 養 ・ 生 活 療 養 (再掲)	20,844	547,467,121	362,100,748	176,542,743	8,823,630
療 養 費 等	407		1,592,140	-1,592,140	0
療 養 費	39,073	378,687,409	303,003,936	39,094,513	36,588,960
移 送 費	0	0	0	0	0
計	1,441,457	33,103,030,106	26,408,454,538	4,883,291,578	1,811,283,990

(4) 70歳以上現役並み所得者分再掲

	件 数	費 用 額	保険者負担分	一部負担金	他法負担分
	件	円	円	円	円
療 養 の 給 付 等	103,719	2,443,739,519	1,708,138,695	719,970,329	15,630,495
食 事 療 養 ・ 生 活 療 養 (再掲)	1,487	29,418,345	18,113,977	10,507,488	796,880
療 養 費 等	0		0	0	0
療 養 費	2,578	20,333,994	14,233,485	6,094,300	6,209
移 送 費	0	0	0	0	0
計	106,297	2,464,073,513	1,722,372,180	726,064,629	15,636,704

(5) 未就学児分再掲

	件 数	費 用 額	保険者負担分	一部負担金	他法負担分
	件	円	円	円	円
療 養 の 給 付 等	167,600	1,948,416,785	1,556,025,727	82,417,169	309,973,889
食 事 療 養 (再掲)	1,464	13,986,074	8,481,154	3,854,370	1,650,550
療 養 費 等	1		650	-650	0
療 養 費	370	6,524,432	5,219,122	845,156	460,154
移 送 費	0	0	0	0	0
計	167,971	1,954,941,217	1,561,245,499	83,261,675	310,434,043

備考

作成者氏名

印

様式 2 1 - 2 国民健康保険事業状況報告書（事業年報）C表集計表（2）  
（平成 26 年度）

1公 2組 3計	1
都道府県番号	25
都道府県名	滋賀県

2. 高額療養費の状況

		合 算 分		単 独 分				他法併用分	合 計	現物給付分 （再掲）
		多数該当分	そ の 他	多数該当分	長期疾病分	入 院 分	そ の 他			
総 数	件 数	6,942	21,766	16,988	14,137	30,066	13,019	32,919	135,837	95,215
	高額療養費（円）	206,293,254	236,488,235	1,652,553,987	1,266,114,496	4,146,041,577	427,131,201	1,183,130,740	9,117,753,490	8,112,827,684
（再掲） 前 期 高 齢 者 分	件 数	4,568	20,120	6,791	6,912	20,082	12,026	27,779	98,278	
	高額療養費（円）	107,520,242	162,697,661	691,132,678	605,989,034	2,970,042,735	384,347,894	557,109,132	5,478,839,376	
（再掲） 70歳以上 一 般 分	件 数	1,904	17,639	126	1,976	11,589	10,422	26,371	70,027	
	高額療養費（円）	10,798,783	88,899,409	2,449,388	151,405,254	1,522,335,110	304,497,640	345,982,721	2,426,368,305	
（再掲） 70歳以上現役 並み所得者分	件 数	214	720	131	218	812	471	146	2,712	
	高額療養費（円）	6,427,717	10,734,525	23,374,413	13,343,290	151,818,917	27,227,745	14,213,778	247,140,385	
（再掲） 未就学児分	件 数	37	89	72	18	354	23	217	810	
	高額療養費（円）	1,473,100	6,092,274	4,265,130	1,938,978	18,984,671	607,178	36,571,249	69,932,580	
長期高額特定疾病該当者数									848 人	

3. 高額介護合算療養費の状況

件 数（件）	227
給付額（円）	7,174,119

4. その他の保険給付の状況

	出産育児給付	葬 祭 給 付	傷 病 手 当 金	出 産 手 当 金	その他任意給付	計
件 数（件）	1,325	1,813	0	0	0	3,138
給付額（円）	554,492,615	90,650,000	0	0	0	645,142,615

備 考	
作成者氏名	印

様式 2 1 - 2 国民健康保険事業状況報告書（事業年報）C表集計表（2）  
（平成 26 年度）

1公 2組 3計	2
都道府県番号	25
都道府県名	滋賀県

2. 高額療養費の状況

		合 算 分		単 独 分				他法併用分	合 計	現物給付分 （再掲）
		多数該当分	そ の 他	多数該当分	長期疾病分	入 院 分	そ の 他			
総 数	件 数	6	6	7	96	85	11	71	282	241
	高額療養費（円）	675,541	555,016	532,470	6,535,726	11,908,163	918,287	19,284,179	40,409,382	37,336,861
（再掲） 前期 高齢者分	件 数	0	2	3	49	7	5	17	83	
	高額療養費（円）	0	21,959	336,003	2,229,151	1,551,646	408,447	142,838	4,690,044	
（再掲） 70歳以上 一般分	件 数	0	0	0	0	0	2	20	22	
	高額療養費（円）	0	0	0	0	0	34,740	115,776	150,516	
（再掲） 70歳以上現役 並み所得者分	件 数	0	2	3	30	4	3	-4	38	
	高額療養費（円）	0	21,959	336,003	1,961,745	579,396	373,707	-57,273	3,215,537	
（再掲） 未就学児分	件 数	0	0	0	0	0	0	3	3	
	高額療養費（円）	0	0	0	0	0	0	61,296	61,296	
長期高額特定疾病該当者数									3 人	

3. 高額介護合算療養費の状況

件 数（件）	0
給付額（円）	0

4. その他の保険給付の状況

	出産育児給付	葬 祭 給 付	傷 病 手 当 金	出 産 手 当 金	その他任意給付	計
件 数（件）	47	4	2	0	0	53
給付額（円）	19,740,000	500,000	280,000	0	0	20,520,000

備 考	
作成者氏名	
印	

様式 2 1 - 2 国民健康保険事業状況報告書（事業年報）C表集計表（2）  
（平成 26 年度）

1公 2組 3計	3
都道府県番号	25
都道府県名	滋賀県

2. 高額療養費の状況

		合 算 分		単 独 分				他法併用分	合 計	現物給付分 （再掲）
		多数該当分	そ の 他	多数該当分	長期疾病分	入 院 分	そ の 他			
総 数	件 数	6,948	21,772	16,995	14,233	30,151	13,030	32,990	136,119	95,456
	高額療養費（円）	206,968,795	237,043,251	1,653,086,457	1,272,650,222	4,157,949,740	428,049,488	1,202,414,919	9,158,162,872	8,150,164,545
（再掲） 前期 高齢者分	件 数	4,568	20,122	6,794	6,961	20,089	12,031	27,796	98,361	
	高額療養費（円）	107,520,242	162,719,620	691,468,681	608,218,185	2,971,594,381	384,756,341	557,251,970	5,483,529,420	
（再掲） 70歳以上 一般分	件 数	1,904	17,639	126	1,976	11,589	10,424	26,391	70,049	
	高額療養費（円）	10,798,783	88,899,409	2,449,388	151,405,254	1,522,335,110	304,532,380	346,098,497	2,426,518,821	
（再掲） 70歳以上現役 並み所得者分	件 数	214	722	134	248	816	474	142	2,750	
	高額療養費（円）	6,427,717	10,756,484	23,710,416	15,305,035	152,398,313	27,601,452	14,156,505	250,355,922	
（再掲） 未就学児分	件 数	37	89	72	18	354	23	220	813	
	高額療養費（円）	1,473,100	6,092,274	4,265,130	1,938,978	18,984,671	607,178	36,632,545	69,993,876	
長期高額特定疾病該当者数									851 人	

3. 高額介護合算療養費の状況

件 数（件）	227
給付額（円）	7,174,119

4. その他の保険給付の状況

	出産育児給付	葬 祭 給 付	傷 病 手 当 金	出 産 手 当 金	その他任意給付	計
件 数（件）	1,372	1,817	2	0	0	3,191
給付額（円）	574,232,615	91,150,000	280,000	0	0	665,662,615

備 考	
作成者氏名	印



様式 2 1 - 3 国民健康保険事業状況報告書（事業年報）C表集計表（3）  
（平成 26 年度）

1公 2組 3計	1
都道府県番号	25
都道府県名	滋賀県

5. 療養の給付等内訳

(1) 全体

	件	数	日	数	費用額
診療費	件		日		円
入院	68,126		1,051,526		37,984,257,298
入院外	2,470,807		3,890,884		34,072,066,045
歯科	555,878		1,046,495		6,681,886,846
小計	3,094,811		5,988,905		78,738,210,189
調剤	1,468,747	(	1,799,933 枚)		18,786,900,948
食事療養・生活療養	( 65,337 )	(	2,750,014 回)		1,853,799,190
訪問看護	8,219		45,647		507,738,650
合計	4,571,777		6,034,552		99,886,648,977

(2) 前期高齢者分再掲

	件	数	日	数	費用額
診療費	件		日		円
入院	40,267		571,890		24,233,475,118
入院外	1,517,167		2,446,946		21,694,142,615
歯科	309,873		600,086		3,818,994,561
小計	1,867,307		3,618,922		49,746,612,294
調剤	908,735	(	1,105,945 枚)		12,426,173,555
食事療養・生活療養	( 39,055 )	(	1,466,671 回)		1,003,780,025
訪問看護	2,594		16,041		176,046,670
合計	2,778,636		3,634,963		63,352,612,544

(3) 70歳以上一般分再掲

	件	数	日	数	費用額
診療費	件		日		円
入院	21,508		309,715		12,838,677,326
入院外	767,424		1,284,003		10,860,013,949
歯科	146,828		288,186		1,846,839,683
小計	935,760		1,881,904		25,545,530,958
調剤	464,500	(	572,975 枚)		6,529,813,388
食事療養・生活療養	( 20,841 )	(	798,530 回)		547,380,195
訪問看護	1,254		8,032		90,964,520
合計	1,401,514		1,889,936		32,713,689,061

(4) 70歳以上現役並み所得者分再掲

	件	数	日	数	費用額
診療費	件		日		円
入院	1,508		17,346		971,072,169
入院外	56,092		85,406		805,485,575
歯科	12,085		22,922		142,713,600
小計	69,685		125,674		1,919,271,344
調剤	33,186	(	39,697 枚)		468,658,510
食事療養・生活療養	( 1,473 )	(	42,660 回)		29,272,637
訪問看護	32		187		2,039,430
合計	102,903		125,861		2,419,241,921

(5) 未就学児分再掲

	件	数	日	数	費用額
診療費	件		日		円
入院	1,894		12,302		724,736,450
入院外	92,819		135,919		794,281,352
歯科	11,818		17,584		104,904,090
小計	106,531		165,805		1,623,921,892
調剤	59,195	(	79,779 枚)		285,054,799
食事療養	( 1,453 )	(	21,448 回)		13,917,764
訪問看護	118		748		10,617,190
合計	165,844		166,553		1,933,511,645

備考	
作成者氏名	印

様式 2 1 - 3 国民健康保険事業状況報告書（事業年報）C表集計表（3）  
（平成 26 年度）

1公 2組 3計	2
都道府県番号	25
都道府県名	滋賀県

5. 療養の給付等内訳

(1) 全体

	件	数	日	数	費用額
診療	件		日		円
入院	278		1,984		120,062,680
入院外	20,434		27,739		291,353,850
歯科	7,346		12,452		79,825,450
費小計	28,058		42,175		491,241,980
調剤	10,596	(	12,271 枚)		132,770,180
食事療養・生活療養	( 253 )	(	4,371 回)		2,882,732
訪問看護	13		56		593,540
合計	38,667		42,231		627,488,432

(2) 前期高齢者分再掲

	件	数	日	数	費用額
診療	件		日		円
入院	40		322		23,217,230
入院外	1,794		2,486		31,110,640
歯科	834		1,403		8,356,000
費小計	2,668		4,211		62,683,870
調剤	954	(	1,100 枚)		17,829,690
食事療養・生活療養	( 39 )	(	755 回)		516,880
訪問看護	0		0		0
合計	3,622		4,211		81,030,440

(3) 70歳以上一般分再掲

	件	数	日	数	費用額
診療	件		日		円
入院	3		47		3,803,490
入院外	233		289		3,866,600
歯科	85		141		1,065,620
費小計	321		477		8,735,710
調剤	142	(	160 枚)		1,831,000
食事療養・生活療養	( 3 )	(	122 回)		86,926
訪問看護	0		0		0
合計	463		477		10,653,636

(4) 70歳以上現役並み所得者分再掲

	件	数	日	数	費用額
診療	件		日		円
入院	14		92		6,179,810
入院外	401		710		12,422,940
歯科	226		397		2,150,250
費小計	641		1,199		20,753,000
調剤	175	(	215 枚)		3,598,890
食事療養・生活療養	( 14 )	(	212 回)		145,708
訪問看護	0		0		0
合計	816		1,199		24,497,598

(5) 未就学児分再掲

	件	数	日	数	費用額
診療	件		日		円
入院	16		71		3,454,060
入院外	1,013		1,438		7,863,220
歯科	145		186		1,070,200
費小計	1,174		1,695		12,387,480
調剤	582	(	724 枚)		2,449,350
食事療養・生活療養	( 11 )	(	104 回)		68,310
訪問看護	0		0		0
合計	1,756		1,695		14,905,140

備考	
作成者氏名	印

様式 21-3 国民健康保険事業状況報告書（事業年報）C表集計表（3）  
（平成 26 年度）

1公 2組 3計	3
都道府県番号	25
都道府県名	滋賀県

5. 療養の給付等内訳

(1) 全体

	件数	日数	費用額
診療	件	日	円
入院	68,404	1,053,510	38,104,319,978
入院外	2,491,241	3,918,623	34,363,419,895
歯科	563,224	1,058,947	6,761,712,296
費小計	3,122,869	6,031,080	79,229,452,169
調剤	1,479,343	( 1,812,204 枚)	18,919,671,128
食事療養・生活療養	( 65,590 )	( 2,754,385 回)	1,856,681,922
訪問看護	8,232	45,703	508,332,190
合計	4,610,444	6,076,783	100,514,137,409

(2) 前期高齢者分再掲

	件数	日数	費用額
診療	件	日	円
入院	40,307	572,212	24,256,692,348
入院外	1,518,961	2,449,432	21,725,253,255
歯科	310,707	601,489	3,827,350,561
費小計	1,869,975	3,623,133	49,809,296,164
調剤	909,689	( 1,107,045 枚)	12,444,003,245
食事療養・生活療養	( 39,094 )	( 1,467,426 回)	1,004,296,905
訪問看護	2,594	16,041	176,046,670
合計	2,782,258	3,639,174	63,433,642,984

(3) 70歳以上一般分再掲

	件数	日数	費用額
診療	件	日	円
入院	21,511	309,762	12,842,480,816
入院外	767,657	1,284,292	10,863,880,549
歯科	146,913	288,327	1,847,905,303
費小計	936,081	1,882,381	25,554,266,668
調剤	464,642	( 573,135 枚)	6,531,644,388
食事療養・生活療養	( 20,844 )	( 798,652 回)	547,467,121
訪問看護	1,254	8,032	90,964,520
合計	1,401,977	1,890,413	32,724,342,697

(4) 70歳以上現役並み所得者分再掲

	件数	日数	費用額
診療	件	日	円
入院	1,522	17,438	977,251,979
入院外	56,493	86,116	817,908,515
歯科	12,311	23,319	144,863,850
費小計	70,326	126,873	1,940,024,344
調剤	33,361	( 39,912 枚)	472,257,400
食事療養・生活療養	( 1,487 )	( 42,872 回)	29,418,345
訪問看護	32	187	2,039,430
合計	103,719	127,060	2,443,739,519

(5) 未就学児分再掲

	件数	日数	費用額
診療	件	日	円
入院	1,910	12,373	728,190,510
入院外	93,832	137,357	802,144,572
歯科	11,963	17,770	105,974,290
費小計	107,705	167,500	1,636,309,372
調剤	59,777	( 80,503 枚)	287,504,149
食事療養・生活療養	( 1,464 )	( 21,552 回)	13,986,074
訪問看護	118	748	10,617,190
合計	167,600	168,248	1,948,416,785

備考	
作成者氏名	印

## 様式 2 3 国民健康保険退職者医療事業状況報告書（退職者医療事業年報） E 表集計表

退職者医療にかかる一般状況・経理状況

(平成 26 年度)

1公 2組 3計	3
都道府県番号	25
都道府県名	滋賀県

## ○ 一般状況

		本 月 末 現 在	(再掲) 未就学児
世 帯 数	単 独 世 帯	9,152	
	混 合 世 帯	5,390	
退 職 被 保 険 者 等 数	退 職 被 保 険 者	15,372	
	被 扶 養 者	4,395	10
	計	19,767	10

		年 度 平 均	(再掲) 未就学児
世 帯 数	単 独 世 帯	10,288	
	混 合 世 帯	5,876	
退 職 被 保 険 者 等 数	退 職 被 保 険 者	17,178	
	被 扶 養 者	5,096	13
	計	22,274	13

## ○ 経理状況

## 1. 収入状況及び支出状況

収 入			支 出		
科 目	収 入 額		科 目	支 出 額	
保険料(税)	円		医療給付費	円	
医療給付費分	1,671,570,893		療養給付費	5,821,398,792	
療養給付費交付金	4,825,535,167		療 養 費	64,892,404	
繰越金	120,386,899		小 計	5,886,291,196	
その他の収入	12,709,922		高額療養費	901,690,913	
合 計	6,630,202,881		高額介護合算療養費	608,148	
			移送費	502,000	
			計	6,789,092,257	
			その他の支出	50,927,863	
			前年度繰上充用金	0	
			合 計	6,840,020,120	

## 2. 保険料(税)収納状況

	調 定 額	収 納 額	還付未済額(別掲)	不 納 欠 損 額	未 収 額	居所不明者分調定額
	円	円	円	円	円	円
現 年 分	2,698,832,718	2,643,595,403	200,094	0	55,237,315	0
滞 納 繰 越 分	344,702,760	62,767,186	18,385	20,449,756	261,485,818	0
計	3,043,535,478	2,706,362,589	218,479	20,449,756	316,723,133	0

## 3. 医療給付支払状況

	支 払 義 務 額	支 払 済 額	徴 収 金 等	戻 入 未 済 額	未 払 額
	円	円	円	円	円
療養給付費					
計	5,811,566,693	5,821,398,792	9,832,099	0	0
現年度分(再掲)	5,811,566,693	5,821,398,792	9,832,099	0	0
療 養 費					
計	64,892,404	64,892,404	0	0	0
現年度分(再掲)	64,892,404	64,892,404	0	0	0
高 額 療 養 費	901,676,504	901,690,913	14,409	0	0
高額介護合算療養費	608,148	608,148	0	0	0
移 送 費	502,000	502,000	0	0	0

## 4. 備考

収 納 率			
現 年 分	滞 納 繰 越 分	計	
%	%	%	
97.95	18.21	88.92	
備 考			

作成者氏名

印

様式 2 4 国民健康保険退職者医療事業状況報告書（退職者医療事業年報） F 表集計表（1）

退職者医療にかかる医療給付状況

（平成 26 年度）

1公 2組 3計	3
都 道 府 県 番 号	25
都 道 府 県 名	滋賀県

○ 保険給付状況

1. 医療給付の状況

（1）全体

	件 数	費 用 額	保険者負担分	一部負担金	他法負担分
	件	円	円	円	円
療 養 の 給 付 等	367,039	8,310,606,054	5,811,398,193	2,251,902,458	247,305,403
食 事 療 養（再掲）	4,596	111,559,348	71,920,954	37,730,859	1,907,535
食 事 療 養	52		168,500	-168,500	0
診 療 費	298	9,021,628	6,341,777	1,749,716	930,135
補 装 具	353	11,220,786	7,854,415	3,180,064	186,307
柔 道 整 復 師	8,996	55,238,711	38,666,129	16,197,628	374,954
ア ン マ ・ マ ッ サ ー ジ	303	11,546,395	8,082,430	2,484,020	979,945
ハ リ ・ キ ュ ウ	316	5,532,550	3,872,785	1,152,173	507,592
そ の 他	12	106,955	74,868	-1,934	34,021
小 計	10,278	92,667,025	64,892,404	24,761,667	3,012,954
移 送 費	1	502,000	502,000	0	0
計	377,370	8,403,775,079	5,876,961,097	2,276,495,625	250,318,357

（2）未就学児分再掲

	件 数	費 用 額	保険者負担分	一部負担金	他法負担分
	件	円	円	円	円
療 養 の 給 付 等	212	1,567,670	1,253,628	-50,922	364,964
食 事 療 養（再掲）	1	2,660	1,620	1,040	0
食 事 療 養	0		0	0	0
療 養 費	4	293,774	235,018	58,756	0
移 送 費	0	0	0	0	0
計	216	1,861,444	1,488,646	7,834	364,964

2. 高額療養費の状況

		合 算 分		単 独 分				他法併用分	合 計	現物給付分 （再掲）
		多数該当分	そ の 他	多数該当分	長期疾病分	入 院 分	そ の 他			
総 数	件 数	694	597	1,597	2,523	2,186	422	481	8,500	6,197
	高額療養費（円）	24,659,742	18,126,828	157,026,181	226,192,477	371,763,223	30,516,224	70,416,916	898,701,591	784,670,984
（再掲） 未就学児分	件 数	0	0	0	0	0	0	0	0	
	高額療養費（円）	0	0	0	0	0	0	0	0	
長期高額特定疾病該当者数								131 人		

3. 高額介護合算療養費の状況

件 数（件）	10
給付額（円）	463,142

備 考	
作成者氏名	印

## 様式 2 4 - 2 国民健康保険退職者医療事業状況報告書（退職者医療事業年報）F 表集計表（2）

退職者医療にかかる医療給付状況  
(平成 26 年度)

1公 2組 3計	3
都 道 府 県 番 号	25
都 道 府 県 名	滋賀県

## 4. 療養の給付等内訳

## (1) 全体

		退 職 被 保 険 者 分			被 扶 養 者 分		
		件 数	日 数	費 用 額	件 数	日 数	費 用 額
診 療 費	入 院	4,005	53,464	2,432,449,019	794	11,338	436,254,860
	入 院 外	156,641	248,678	2,482,647,823	40,099	62,930	616,405,150
	歯 科	37,849	71,521	446,685,080	10,705	19,736	122,141,210
	小 計	198,495	373,663	5,361,781,922	51,598	94,004	1,174,801,220
	調 剤	92,475	( 111,148 枚 )	1,299,624,204	23,745	( 29,590 枚 )	314,936,300
食 事 療 養		( 3,831 )	( 135,585 回 )	92,044,576	( 765 )	( 29,197 回 )	19,514,772
訪 問 看 護		512	3,380	37,134,320	214	1,042	10,768,740
合 計		291,482	377,043	6,790,585,022	75,557	95,046	1,520,021,032

## (2) 未就学児分再掲

		被 扶 養 者 分		
		件 数	日 数	費 用 額
診 療 費	入 院	1	3	158,180
	入 院 外	105	177	804,760
	歯 科	23	44	229,850
	小 計	129	224	1,192,790
	調 剤	83	( 125 枚 )	372,220
食 事 療 養		( 1 )	( 4 回 )	2,660
訪 問 看 護		0	0	0
合 計		212	224	1,567,670

備 考	
作成者氏名	
印	

刊行物名	平成 2 6 年度 (2014年度) 国民健康保険事業状況
刊行年月	平成 2 8 年 (2016年) 3 月
主管課名	滋賀県健康医療福祉部医療保険課
所 在 地	大津市京町四丁目 1 - 1
電話番号	0 7 7 - 5 2 8 - 3 5 6 6
E - m a i l	ee00@pref. shiga. lg. jp

