

平成 27 年度（2015 年度）

国民健康保険事業状況



滋賀県健康づくりキャラクター
しがのハグ&クミ

滋 賀 県
滋 賀 県 国 民 健 康 保 険 団 体 連 合 会

こ の 資 料 の み か た

この資料の各表の用語および国民健康保険事業を数値的に観察するうえで指標となる諸率の計算の基礎の主なものについて説明すると次のとおりである。

1. 療養の給付

被保険者の疾病または負傷に対して、保険医療機関等から直接に医療という現物をもって給付することをいう。（現物給付）

2. 療養費

被保険者が疾病または負傷による受診の際、やむを得ない理由により被保険者証を提出しない等の場合で、保険医療機関等へ医療費の全額を支払ったとき後日領収書をもとにして保険者が直接被保険者に現金を支給することをいう。（現金給付）

3. 療養諸費費用額

「療養の給付等」および「療養費」の費用額の合計額をいう。

4. 件数

毎月支給決定された件数（診療報酬明細書「レセプト」などの枚数）の総数をいう。

5. 日数

診療した実日数をいう。

6. 点数および費用額

各保険者の給付範囲に属する診療行為の点数および費用額の合計である。したがって、被保険者の一部負担金はもとより、戦傷病者特別援護法等、他の制度の適用を受け、その費用額の一部がこれらの制度によって負担される場合、これらも包括される。

7. 年間平均被保険者数

年度内の各月末の被保険者数を合計したものを、12で除して得た数である。

8. 年間被保険者100人当たり受診件数（受診率）

入院、入院外、歯科および合計ごとに、それぞれの年間分の件数を年間平均被保険者数で除して得た数に100を乗じて得た数である。

9. 1日当たり費用額

入院、入院外、歯科および合計ごとに、それぞれの年間分の費用額（療養の給付の診療費）を年間の受診日数で除して得た数である。

※ 「診療費」；療養の給付のうち、入院、入院外、および歯科の合計

10. 1人当たり費用額

入院、入院外、歯科および合計ごとに、それぞれの年間分の費用額（療養の給付の診療費）を年間平均被保険者数で除して得た数である。

11. 1件当たり日数

入院、入院外、歯科および合計ごとに、それぞれの年間受診日数を年間受診件数で除して得た数である。

12. 諸率は、端数調整の関係により、保険者ごと数値の計が、県計、市町計の数値と一致しないことがある。

13. 地域差指数

保険者毎の、年齢構成以外の要因による全国平均の1人当たり医療費とのかい離度を示すもので、保険者毎に医療費の高低を比較する尺度。具体的には、実績の医療費を基準医療費で除して得たものである。（平成18年度より、厚生労働省での算定方法が変更となり、老人分については除いて算出されております。一般・老人の過年度分については、17年度以前の事業状況をご覧ください。）

目 次

この資料のみかた

事 業 概 況

| | | | |
|---|-----------|-------|----|
| 1 | 一般状況 | ----- | 2 |
| 2 | 国保医療費の状況 | ----- | 5 |
| 3 | 保険給付状況 | ----- | 6 |
| 4 | 財政状況 | ----- | 9 |
| 5 | 保険料（税）の状況 | ----- | 12 |
| 6 | 医療費適正化の状況 | ----- | 16 |

統 計 表

| | | | |
|--------|---|-------|-----|
| 第1表 | 一般状況 | ----- | 18 |
| 第2表-1 | 決算状況（全体） | ----- | 24 |
| 第2表-2 | 決算状況（実質収支） | ----- | 40 |
| 第2表-3 | 決算状況（介護給付費分） | ----- | 42 |
| 第2表-4 | 決算状況（後期高齢者支援金等分） | ----- | 44 |
| 第3表 | 保険料（税）収納状況及び徴収金等収入状況（一般被保険者分） | ----- | 45 |
| 第4表 | 退職医療に係る経理状況 | ----- | 50 |
| 第5表 | 保険料（税）収納状況及び徴収金等収入状況（退職被保険者分） | ----- | 52 |
| 第6表 | 1人当たり決算額の状況（全体） | ----- | 56 |
| 第7表-1 | 医療給付等の状況〔一般被保険者：C表〕（全体） | ----- | 66 |
| 第7表-2 | 医療給付等の状況〔一般被保険者：C表〕（前期高齢者分） | ----- | 76 |
| 第7表-3 | 医療給付等の状況〔一般被保険者：C表〕（70歳以上一般分） | ----- | 80 |
| 第7表-4 | 医療給付等の状況〔一般被保険者：C表〕（70歳以上現役並み所得者分） | ----- | 84 |
| 第7表-5 | 医療給付等の状況〔一般被保険者：C表〕（未就学児分） | ----- | 88 |
| 第8表-1 | 医療給付等の状況（退職被保険者等分：F表）（全体） | ----- | 92 |
| 第8表-2 | 医療給付等の状況（退職被保険者等分：F表）（未就学児分） | ----- | 100 |
| 第9表 | 療養の給付（診療費）の諸率（一般被保険者：C表） | ----- | 104 |
| 第10表 | 療養の給付（診療費）の諸率（退職被保険者等分：F表） | ----- | 106 |
| 第11表-1 | 保険料（税）（医療給付費分）賦課徴収状況（一般被保険者分：B表（2）） | ----- | 108 |
| 第11表-2 | 保険料（税）（後期高齢者支援金分）賦課徴収状況（一般被保険者分：B表（3）） | ----- | 112 |
| 第11表-3 | 保険料（税）（介護納付金分）賦課徴収状況（一般被保険者分：B表（4）） | ----- | 116 |
| 第12表-1 | 保険料（税）（医療給付費分）賦課徴収状況（退職被保険者等分：E表（2）） | ----- | 120 |
| 第12表-2 | 保険料（税）（後期高齢者支援金分）賦課徴収状況（退職被保険者等分：E表（3）） | ----- | 124 |
| 第13表 | 医療費通知実施状況 | ----- | 128 |

指

標

| | | | |
|-----|-------------------------------------|-------|-----|
| 1 | 年間平均被保険者数 | ----- | 130 |
| 2 | 被保険者加入率（年度末：総数） | ----- | 131 |
| 3 | 一般被保険者構成割合（年度末） | ----- | 132 |
| 4 | 退職被保険者等構成割合（年度末） | ----- | 133 |
| 5-1 | 1世帯当たり保険料（税）（現年度調定額）（医療分＋後期分＋介護分） | ----- | 134 |
| 5-2 | 1世帯当たり保険料（税）（現年度調定額）（医療分＋後期分） | ----- | 135 |
| 5-3 | 1世帯当たり保険料（税）（現年度調定額）（後期分） | ----- | 136 |
| 5-4 | 1世帯当たり保険料（税）（現年度調定額）（介護分） | ----- | 137 |
| 6-1 | 1人当たり保険料（税）（現年度調定額）（医療分＋後期分＋介護分） | ----- | 138 |
| 6-2 | 1人当たり保険料（税）（現年度調定額）（医療分＋後期分） | ----- | 139 |
| 6-3 | 1人当たり保険料（税）（現年度調定額）（後期分） | ----- | 140 |
| 6-4 | 1人当たり保険料（税）（現年度調定額）（介護分） | ----- | 141 |
| 7 | 収納率（全体分：現年度分） | ----- | 142 |
| 8 | 収納率（一般被保険者分：現年度分） | ----- | 143 |
| 9 | 収納率（退職被保険者等分：現年度分） | ----- | 144 |
| 10 | 1人当たり療養諸費（一般） | ----- | 145 |
| 11 | 1人当たり療養諸費（退職者） | ----- | 146 |
| 12 | 1人当たり療養諸費（一般＋退職） | ----- | 147 |
| 13 | 1人当たり基準総所得金額 | ----- | 148 |
| 14 | 受診率（年間被保険者 100 人当たり受診件数）（入院）（一般） | ----- | 149 |
| 15 | 受診率（年間被保険者 100 人当たり受診件数）（入院外）（一般） | ----- | 150 |
| 16 | 受診率（年間被保険者 100 人当たり受診件数）（歯科）（一般） | ----- | 151 |
| 17 | 受診率（年間被保険者 100 人当たり受診件数）（診療費計）（一般） | ----- | 152 |
| 18 | 1件当たり日数（入院）（一般） | ----- | 153 |
| 19 | 1件当たり日数（入院外）（一般） | ----- | 154 |
| 20 | 1件当たり日数（歯科）（一般） | ----- | 155 |
| 21 | 1件当たり日数（診療費計）（一般） | ----- | 156 |
| 22 | 1日当たり費用額（入院）（一般） | ----- | 157 |
| 23 | 1日当たり費用額（入院外）（一般） | ----- | 158 |
| 24 | 1日当たり費用額（歯科）（一般） | ----- | 159 |
| 25 | 1日当たり費用額（診療費計）（一般） | ----- | 160 |
| 26 | 受診率（年間被保険者 100 人当たり受診件数）（入院）（退職者） | ----- | 161 |
| 27 | 受診率（年間被保険者 100 人当たり受診件数）（入院外）（退職者） | ----- | 162 |
| 28 | 受診率（年間被保険者 100 人当たり受診件数）（歯科）（退職者） | ----- | 163 |
| 29 | 受診率（年間被保険者 100 人当たり受診件数）（診療費計）（退職者） | ----- | 164 |
| 30 | 1件当たり日数（入院）（退職者） | ----- | 165 |
| 31 | 1件当たり日数（入院外）（退職者） | ----- | 166 |

| | | | |
|------|---|-------|-----|
| 32 | 1 件当たり日数 (歯 科) (退職者) | ----- | 167 |
| 33 | 1 件当たり日数 (診療費計) (退職者) | ----- | 168 |
| 34 | 1 日当たり費用額 (入 院) (退職者) | ----- | 169 |
| 35 | 1 日当たり費用額 (入院外) (退職者) | ----- | 170 |
| 36 | 1 日当たり費用額 (歯 科) (退職者) | ----- | 171 |
| 37 | 1 日当たり費用額 (診療費計) (退職者) | ----- | 172 |
| 38 | レセプト点検 1 人当たり財政効果額 (資格点検) (4 月～3 月ベース) | ----- | 173 |
| 39 | レセプト点検 1 人当たり財政効果額 (内容点検) (4 月～3 月ベース) | ----- | 174 |
| 40 | レセプト点検 1 人当たり財政効果額 (資格点検+内容点検・過誤調整) (4 月～3 月ベース) | | 175 |
| 41 | レセプト点検 1 人当たり財政効果額 (返納金) (4 月～3 月ベース) | ----- | 176 |
| 42 | レセプト点検 1 人当たり財政効果額 (資格点検+内容点検+返納金) (4 月～3 月ベース) | | 177 |
| 43 | 保険料 (税) 課税割合 医療給付費分 (一般被保険者分) | ----- | 178 |
| 44-1 | 平成 26 年度保険者別地域差指数 | ----- | 180 |
| 44-2 | 地域差指数 (合計指数) | ----- | 182 |
| 44-3 | 地域差指数 (入 院) | ----- | 183 |
| 44-4 | 地域差指数 (入院外) | ----- | 184 |
| 44-5 | 地域差指数 (歯 科) | ----- | 185 |
| 45-1 | 年齢階級別被保険者数 (一般被保険者) (平成 27 年 9 月末現在) | ----- | 186 |
| 45-2 | 年齢階級別被保険者数 (退職被保険者等) (平成 27 年 9 月末現在) | ----- | 188 |
| 45-3 | 年齢階級別被保険者数 (一般+退職) (平成 27 年 9 月末現在) | ----- | 190 |
| 46 | 年齢階級別総人口 (平成 27 年 10 月 1 日現在) | ----- | 192 |
| 47 | 平成 26 年度市町別 1 人当たり療養諸費費用額 (一 般) [図] | ----- | 194 |
| 48 | 平成 26 年度市町別 1 人当たり療養諸費費用額 (退職者) [図] | ----- | 195 |
| 49 | 平成 26 年度市町別 1 人当たり療養諸費費用額 (国保全体) [図] | ----- | 196 |
| 50 | 平成 26 年度市町別 1 人当たり調整対象需要額 [図] | ----- | 197 |
| 51 | 平成 26 年度市町別 1 人当たり基準総所得金額 [図] | ----- | 198 |
| 52 | 平成 26 年度市町別 1 人当たり国保料 (税) 調定額[一般・現年度分]と 1 人当たり療養諸費保険者負担額[一般分]との相関図 | ----- | 199 |

集 計 表

| | | | |
|---------------------------|-------------|-------|-----|
| 国民健康保険事業状況報告書 (事業年報) | A 表集計表 | ----- | 202 |
| 国民健康保険事業状況報告書 (事業年報) | B 表集計表 | ----- | 205 |
| 国民健康保険事業状況報告書 (事業年報) | B 表 (続) 集計表 | ----- | 208 |
| 国民健康保険事業状況報告書 (事業年報) | C 表集計表 (1) | ----- | 211 |
| 国民健康保険事業状況報告書 (事業年報) | C 表集計表 (2) | ----- | 214 |
| 国民健康保険事業状況報告書 (事業年報) | C 表集計表 (3) | ----- | 217 |
| 国民健康保険事業状況報告書 (退職者医療事業年報) | E 表集計表 | ----- | 220 |
| 国民健康保険事業状況報告書 (退職者医療事業年報) | F 表集計表 (1) | ----- | 221 |
| 国民健康保険事業状況報告書 (退職者医療事業年報) | F 表集計表 (2) | ----- | 222 |

事業概況



1 一般状況

(1) 保険者数、世帯数、被保険者数

本県における国保保険者数はそれぞれ市町19、組合1で県計20である。

加入世帯数は185,464世帯で対前年比 1.19%減となっている。国保被保険者数は、315,050人で対前年比2.6%減となり、県人口に占める割合(加入率)は22.33%で対前年比0.54ポイント減となっている。

県の人口・世帯に対する国保被保険者・世帯の状況

(単位:人)

| 年 度 | | 滋賀県 総人口 | 国 保 被保険者数 | 加入率 | 滋賀県 総世帯数 | 国 保 世 帯 数 | 加入率 | 1 世 帯 当 たり 被 保 険 者 数 |
|--------|------|------------|--------------|-------|-------------|--------------|-------|-------------------------|
| 18 | 県計 | 1,388,705 | 446,211 | 32.13 | 510,303 | 232,869 | 45.63 | (2.72) 1.92 |
| | 市町 | | 442,076 | | | 230,667 | | 1.92 |
| | 組合 | | 4,135 | | | 2,202 | | 1.88 |
| | 対前年比 | 100.47 | 99.71 | 99.24 | 101.90 | 101.26 | 99.37 | 98.47 |
| 19 | 県計 | 1,396,262 | 441,221 | 31.60 | 519,813 | 233,695 | 44.96 | (2.69) 1.89 |
| | 市町 | | 437,011 | | | 231,418 | | 1.89 |
| | 組合 | | 4,210 | | | 2,277 | | 1.85 |
| | 対前年比 | 100.54 | 98.88 | 98.35 | 101.86 | 100.35 | 98.52 | 98.53 |
| 20 | 県計 | 1,400,217 | 337,137 | 24.08 | 527,190 | 185,501 | 35.19 | (2.66) 1.82 |
| | 市町 | | 333,079 | | | 183,158 | | 1.82 |
| | 組合 | | 4,058 | | | 2,343 | | 1.73 |
| | 対前年比 | 100.28 | 76.41 | 76.19 | 101.42 | 79.38 | 78.27 | 96.26 |
| 21 | 県計 | 1,401,191 | 334,308 | 23.86 | 532,377 | 185,372 | 34.82 | (2.63) 1.80 |
| | 市町 | | 330,161 | | | 182,952 | | 1.80 |
| | 組合 | | 4,147 | | | 2,420 | | 1.71 |
| | 対前年比 | 100.07 | 99.16 | 99.09 | 100.98 | 99.93 | 98.96 | 99.23 |
| 22 | 県計 | 1,404,114 | 332,612 | 23.69 | 539,141 | 185,829 | 34.47 | (2.60) 1.79 |
| | 市町 | | 328,373 | | | 183,319 | | 1.79 |
| | 組合 | | 4,239 | | | 2,510 | | 1.69 |
| | 対前年比 | 100.21 | 99.49 | 99.29 | 101.27 | 100.25 | 98.99 | 99.25 |
| 23 | 県計 | 1,413,590 | 332,881 | 23.55 | 544,904 | 187,449 | 34.40 | (2.59) 1.78 |
| | 市町 | | 328,534 | | | 184,843 | | 1.78 |
| | 組合 | | 4,347 | | | 2,606 | | 1.67 |
| | 対前年比 | 100.67 | 100.08 | 99.41 | 101.07 | 100.87 | 99.80 | 99.22 |
| 24 | 県計 | 1,414,553 | 331,811 | 23.46 | 549,814 | 188,247 | 34.24 | (2.57) 1.76 |
| | 市町 | | 327,521 | | | 185,661 | | 1.76 |
| | 組合 | | 4,290 | | | 2,586 | | 1.66 |
| | 対前年比 | 100.07 | 99.68 | 99.61 | 100.90 | 100.43 | 99.53 | 99.26 |
| 25 | 県計 | 1,414,917 | 328,557 | 23.22 | 553,249 | 188,578 | 34.09 | (2.56) 1.74 |
| | 市町 | | 324,256 | | | 185,987 | | 1.74 |
| | 組合 | | 4,301 | | | 2,591 | | 1.66 |
| | 対前年比 | 100.03 | 99.02 | 98.99 | 100.62 | 100.18 | 99.55 | 98.85 |
| 26 | 県計 | 1,414,087 | 323,450 | 22.87 | 556,105 | 187,698 | 33.75 | (2.54) 1.72 |
| | 市町 | | 319,080 | | | 185,040 | | 1.72 |
| | 組合 | | 4,370 | | | 2,658 | | 1.64 |
| | 対前年比 | 99.94 | 98.45 | 98.50 | 100.52 | 99.53 | 99.02 | 98.91 |
| 27 | 県計 | 1,410,662 | 315,050 | 22.33 | 558,529 | 185,464 | 33.21 | (2.53) 1.70 |
| | 市町 | | 310,634 | | | 182,764 | | 1.70 |
| | 組合 | | 4,416 | | | 2,700 | | 1.64 |
| | 対前年比 | 99.76 | 97.40 | 97.64 | 100.44 | 98.81 | 98.38 | 98.58 |

(注) ・ 27年度の全人口、世帯数は、平成28年4月1日現在の統計課資料による。

・ " 国保被保険者数、世帯数は平成28年3月31日現在。

・ () 内は、県全体の世帯平均人員を示す。

(2)被保険者の内訳(市町)

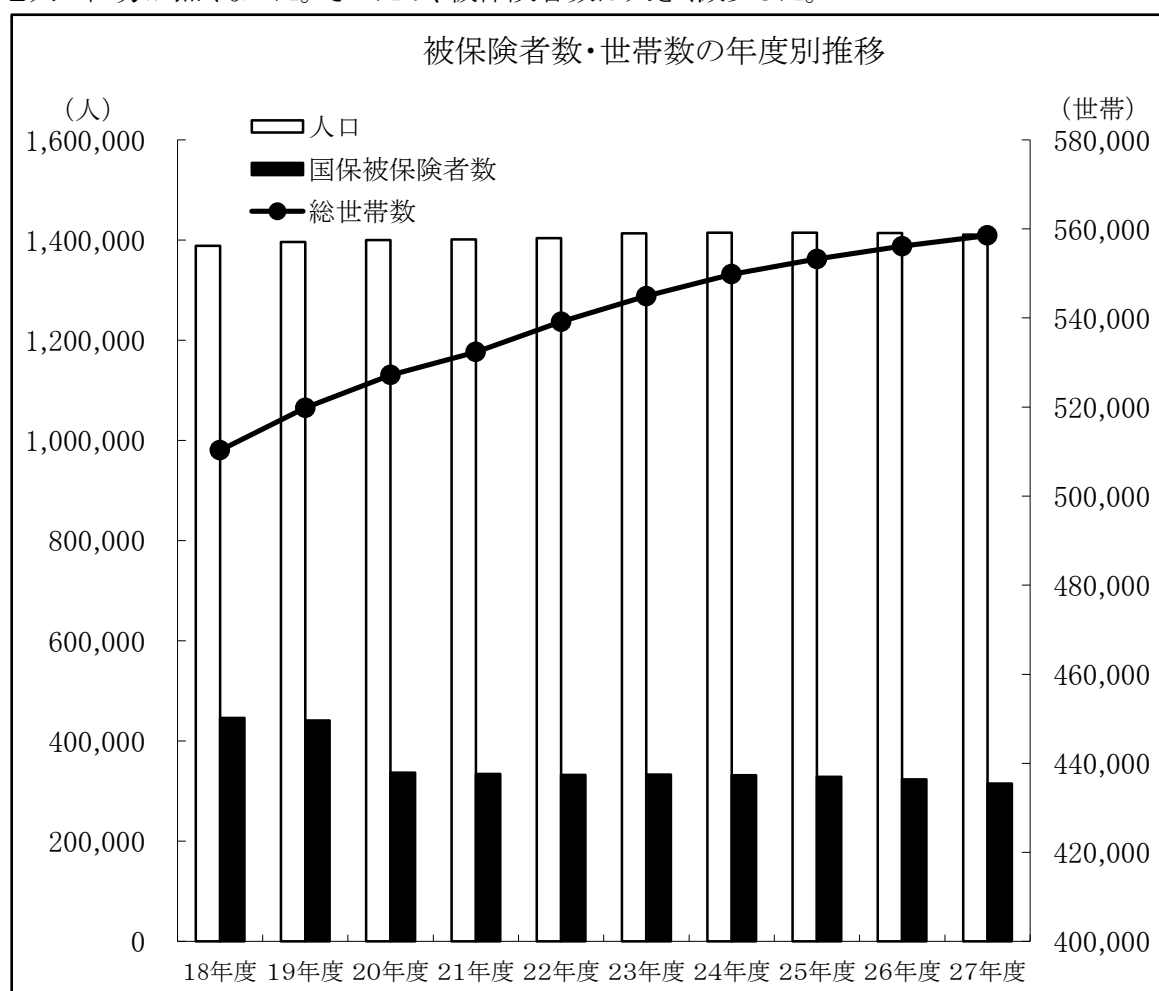
| 年度 | 被 保 険 者 数 | | |
|----|---------------------|------------------|--------------------|
| | 計 | 退 職 者 被 保 険 者 | 一 般 者 被 保 険 者 |
| 22 | 328,373 100.00 % | 27,390 8.34 % | 300,983 91.66 % |
| 23 | 328,534 100.00 % | 28,374 8.64 % | 300,160 91.36 % |
| 24 | 327,521 100.00 % | 26,905 8.21 % | 300,616 91.79 % |
| 25 | 324,256 100.00 % | 23,563 7.27 % | 300,693 92.73 % |
| 26 | 319,080 100.00 % | 19,767 6.19 % | 299,313 93.81 % |
| 27 | 310,634 100.00 % | 12,924 4.16 % | 297,710 95.84 % |

(注)・上段は年度末現在の被保険者数、下段は構成割合。

・構成割合は小数点以下第3位を四捨五入。端数は一般被保険者で調整。

被保険者数はしばらくは増加傾向にあったが、平成18年度から減少に転じた。
平成27年度についても、一般被保険者・退職被保険者ともに減少となっている。

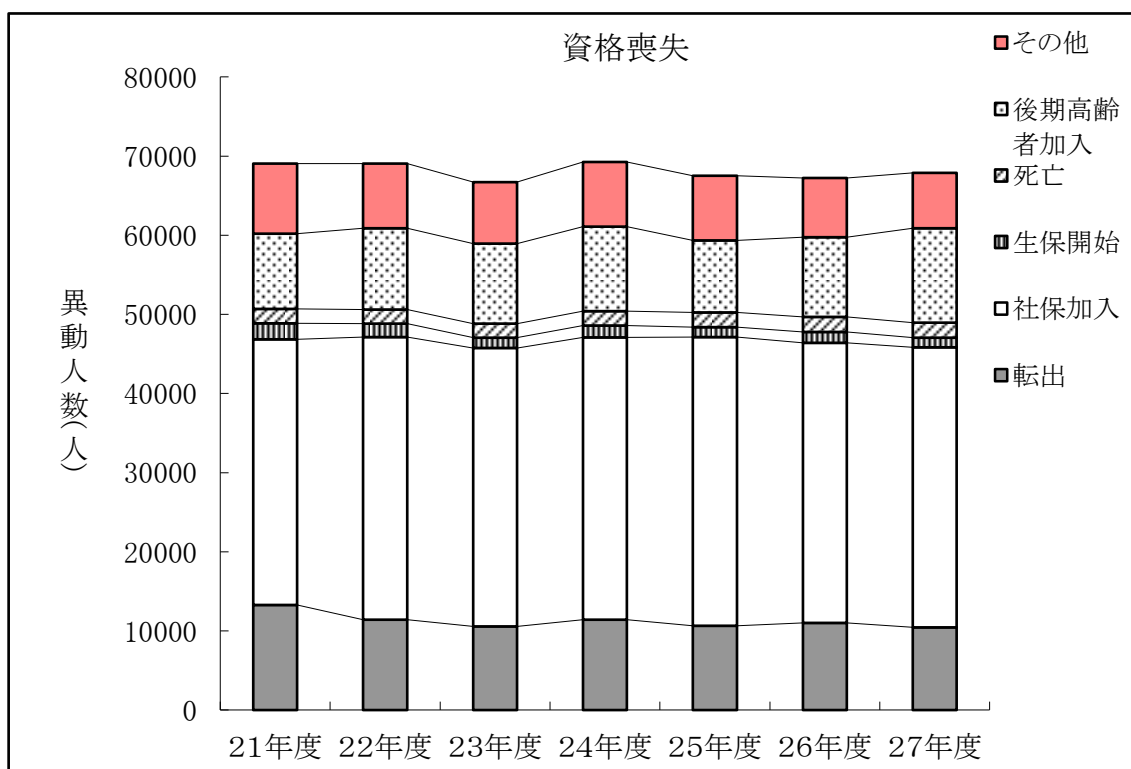
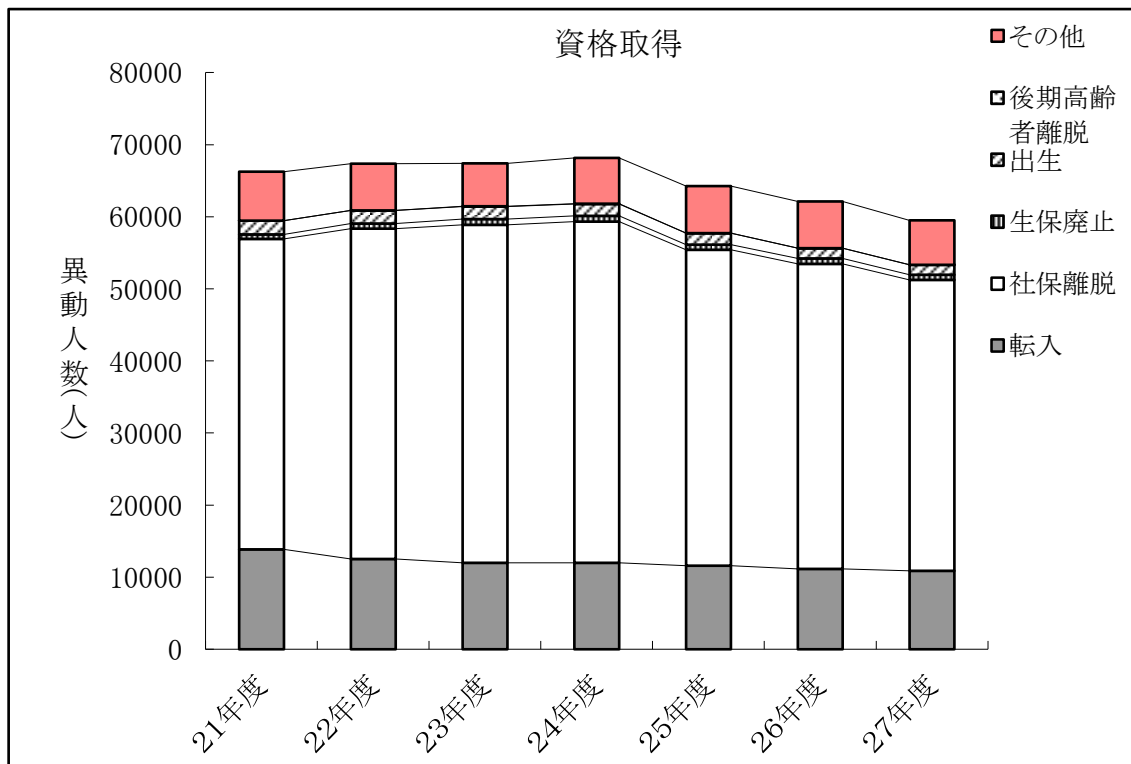
被保険者の構成割合は、平成20年4月より後期高齢者医療制度が開始されたことにより、
老人の区分が無くなった。そのため、被保険者数は大きく減少した。



(3) 被保険者異動事由状況

平成27年度に市町または国保組合の国保被保険者となった者の総数は59,484人で、これを異動事由別にみると、社保離脱による者がもっとも多く、全体の約68%を占める。

一方、被保険者資格を喪失した者は67,893人で、社保加入による者が全体の約52%を占める。



2 国保医療費の状況【市町】

(1) 療養諸費状況

平成27年度の一般被保険者の療養諸費は前年度に比べ4.9%増、退職被保険者等は22.4%減、全体では2.8%の増となった。

(単位:千円)

| 区分 | | 年度 | 23 | | 24 | | 25 | | 26 | | 27 | |
|------|-----|-----|-------------|----------|-------------|----------|-------------|----------|-------------|----------|-------------|----------|
| | | | | 対前 年比 | | 対前 年比 | | 対前 年比 | | 対前 年比 | | 対前 年比 |
| 療養諸費 | 件数 | 一般 | 4,363,949 | 1.5 | 4,451,211 | 2.0 | 4,587,912 | 3.1 | 4,706,984 | 2.6 | 4,832,345 | 2.7 |
| | | 退 職 | 477,018 | 12.5 | 476,864 | 0.0 | 447,183 | -6.2 | 377,370 | -15.6 | 288,434 | -23.6 |
| | | 計 | 4,840,967 | 2.5 | 4,928,075 | 1.8 | 5,035,095 | 2.2 | 5,084,354 | 1.0 | 5,120,779 | 0.7 |
| | 費用額 | 一般 | 90,865,235 | 2.4 | 92,903,930 | 2.2 | 96,677,850 | 4.1 | 101,011,965 | 4.5 | 105,987,545 | 4.9 |
| | | 退 職 | 10,527,966 | 14.4 | 10,367,065 | -1.5 | 9,698,891 | -6.4 | 8,403,775 | -13.4 | 6,522,852 | -22.4 |
| | | 計 | 101,393,202 | 3.5 | 103,270,994 | 1.9 | 106,376,741 | 3.0 | 109,415,740 | 2.9 | 112,510,397 | 2.8 |

(2) 被保険者1人当たり療養諸費の推移

平成27年度の1人当たり療養諸費は、一般351,894円、退職395,013円、国保被保険者全体では354,135円となった。

対前年比では、一般は5.2%増、退職は4.7%増、全体で5.0%増となった。

(単位:円)

| 区 分 年 度 | 被 保 険 者 | | | | | |
|------------|---------|----------|---------|----------|---------|----------|
| | 一 般 | | 退 職 | | 計 | |
| | | 対前 年比 | | 対前 年比 | | 対前 年比 |
| 20 | 263,117 | 25.0 | 363,768 | -6.2 | 271,894 | 3.6 |
| 21 | 277,566 | 5.5 | 353,552 | -2.8 | 282,926 | 4.1 |
| 22 | 290,229 | 4.6 | 346,495 | -2.0 | 294,726 | 4.2 |
| 23 | 300,868 | 3.7 | 360,559 | 4.1 | 306,131 | 3.9 |
| 24 | 307,469 | 2.2 | 362,282 | 0.5 | 312,211 | 2.0 |
| 25 | 320,215 | 4.1 | 366,245 | 1.1 | 323,927 | 3.8 |
| 26 | 334,388 | 4.4 | 377,291 | 3.0 | 337,334 | 4.1 |
| 27 | 351,894 | 5.2 | 395,013 | 4.7 | 354,135 | 5.0 |

平成26年度の被保険者1人当たり療養諸費費用額を全国比でみると、一般101.1%、退職96.3%、国保被保険者全体101.2%となっており、一般と全体では全国平均より高く、退職では全国平均より低い給付水準となっている。

(単位:円)

| 区 分 年 度 | 被 保 険 者 | | | | | | | | |
|------------|---------|---------|-------|---------|---------|------|---------|---------|-------|
| | 一 般 | | | 退 職 | | | 計 | | |
| | 滋賀県 | 全国 | 全国比 | 滋賀県 | 全国 | 全国比 | 滋賀県 | 全国 | 全国比 |
| | A | B | A/B | A | B | A/B | A | B | A/B |
| 20 | 263,117 | 273,734 | 96.1 | 363,768 | 396,664 | 91.7 | 271,894 | 281,761 | 96.5 |
| 21 | 277,566 | 285,398 | 97.3 | 353,552 | 371,663 | 95.1 | 282,926 | 289,885 | 97.6 |
| 22 | 290,229 | 294,863 | 98.4 | 346,495 | 375,102 | 92.4 | 294,726 | 299,333 | 98.5 |
| 23 | 300,868 | 307,302 | 97.9 | 360,559 | 392,605 | 91.8 | 306,131 | 312,353 | 98.0 |
| 24 | 307,469 | 311,361 | 98.8 | 362,282 | 387,734 | 93.4 | 312,211 | 315,856 | 98.8 |
| 25 | 320,215 | 320,755 | 99.8 | 366,245 | 390,140 | 93.9 | 323,927 | 324,543 | 99.8 |
| 26 | 334,388 | 330,607 | 101.1 | 377,291 | 391,634 | 96.3 | 337,334 | 333,461 | 101.2 |
| 27 | 351,894 | - | - | 395,013 | - | - | 354,135 | - | - |

3 保険給付状況

- (1) 平成27年度の療養諸費に係る保険者負担額は、一般被保険者で878億円【対前年比5.53%増】、退職被保険者等で53億円【対前年比21.82%減】となっている。
うち、高額療養費については、一般・退職分をあわせて108億円と前年に比べ8.10%の増加となり、費用額に対する高額療養費給付率は9.62%（一般9.52%・退職11.28%）となった。

国保全体での療養諸費に係る保険者負担額（保険者負担分＋高額療養費）の総額は、931億円である。

①療養諸費の費用負担区分【市町】

(単位:円)

| 区 分 | 費用額 | 保険者負担分 | 一部負担金 | 他法負担分 | 高額療養費 |
|--------|--------|-----------------|----------------|----------------|----------------|
| 一般被保険者 | 療養の給付等 | 104,833,491,969 | 76,866,252,656 | 23,180,500,532 | 4,786,738,781 |
| | 療養費等 | 1,154,053,328 | 849,840,228 | 248,441,556 | 55,845,494 |
| | 計 | 105,987,545,297 | 77,716,092,884 | 23,428,942,088 | 4,842,584,275 |
| 退職被保険者 | 療養の給付等 | 6,460,175,298 | 4,517,589,903 | 1,738,711,496 | 203,873,899 |
| | 療養費等 | 62,676,437 | 43,994,137 | 17,849,035 | 833,265 |
| | 計 | 6,522,851,735 | 4,561,584,040 | 1,756,560,531 | 204,707,164 |
| 国保全体計 | | 112,510,397,032 | 82,277,676,924 | 25,185,502,619 | 5,047,291,439 |
| | | | | | 10,828,260,114 |

②高額療養費の推移【市町】

(一般＋退職分)

| 区分 年度 | | 費用額 (a) | 高額療養費(b) | 給付率 (b)÷(a)×100 | 高額療養費 対 前 年 比 |
|----------|--------|-----------------|----------------|--------------------|------------------|
| | | 円 | 円 | % | % |
| | (一般再掲) | 80,305,229,114 | 5,930,272,593 | 7.38 | |
| 20 | 全体 | 90,911,971,498 | 6,954,781,312 | 7.65 | 121.5 |
| | (一般再掲) | 86,403,094,777 | 6,830,085,948 | 7.90 | |
| 21 | 全体 | 94,755,749,478 | 7,590,188,144 | 8.01 | 109.1 |
| | (一般再掲) | 88,758,843,031 | 7,396,464,700 | 8.33 | |
| 22 | 全体 | 97,965,218,314 | 8,267,220,038 | 8.44 | 108.9 |
| | (一般再掲) | 90,865,235,037 | 7,638,261,892 | 8.41 | |
| 23 | 全体 | 101,393,201,503 | 8,671,137,940 | 8.55 | 104.9 |
| | (一般再掲) | 92,903,929,662 | 8,159,354,774 | 8.78 | |
| 24 | 全体 | 103,270,994,407 | 9,220,454,068 | 8.93 | 106.3 |
| | (一般再掲) | 96,677,850,164 | 8,406,542,931 | 8.70 | |
| 25 | 全体 | 106,376,740,985 | 9,366,372,307 | 8.80 | 101.6 |
| | (一般再掲) | 101,011,964,838 | 9,117,753,490 | 9.03 | |
| 26 | 全体 | 109,415,739,917 | 10,016,455,081 | 9.15 | 106.9 |
| | (一般再掲) | 105,987,545,297 | 10,092,685,750 | 9.52 | |
| 27 | 全体 | 112,510,397,032 | 10,828,260,114 | 9.62 | 108.1 |

(注) 上段数字:一般分再掲

(2)その他任意給付の状況

その他任意給付の支払額【全保険者】

| 区分 | 出産育児 | 葬祭給付 | 傷病手当金 | 出産手当金 | その他給付 | 計 |
|---------|--------------|------------------------------|------------|-------|-------|--------------|
| 給付件数 | 1,304件 | 1,735件 | 4件 | 0件 | 0件 | 3,043件 |
| 給付額 | 536,866,317円 | 87,200,000円 | 1,388,000円 | 0円 | 0円 | 625,454,317円 |
| 支給単価の内訳 | 市 | 産科医補償制度対象出産 420,000円 (19) | 無 | | | |
| | 町 | 上記以外出産 404,000円 (19) | | | | |
| | 組 | 産科医補償制度対象出産 420,000円 (1) | 有 | | | |
| | 合 | 上記以外出産 404,000円 (1) | | | | |
| | 計 | (20) | 計 | (20) | 計 | (1) |

※平成28年3月31日現在

(注) ()内数字:保険者数

(3) 年間被保険者100人当たり受診件数(受診率)

平成27年度の年間被保険者100人当たり受診件数(以下、受診率という。)は前年と比べると入院、入院外、歯科はそれぞれ1.8%、2.1%、3.0%の増加、全体では2.3%の増加となった。

また、平成26年度の本県の受診率と全国平均の受診率を比較してみると、歯科のみ全国平均を上回っている。

受診率(療養の給付)の推移【市町】

(単位:件)

| 区分 年度 | 入 院 | | | | 入 院 外 | | | | 歯 科 | | | | 計 | | | |
|----------|----------|-------|----------|-------|----------|-------|----------|-------|----------|-------|----------|-------|----------|-------|----------|-------|
| | 滋 賀 県 | | 全 国 | | 滋 賀 県 | | 全 国 | | 滋 賀 県 | | 全 国 | | 滋 賀 県 | | 全 国 | |
| | 前年 対比 | | 前年 対比 | | 前年 対比 | | 前年 対比 | | 前年 対比 | | 前年 対比 | | 前年 対比 | | 前年 対比 | |
| 21 | 21.4 | 103.4 | 22.1 | 99.5 | 808.6 | 102.3 | 797.8 | 100.6 | 165.3 | 103.3 | 159.0 | 101.1 | 995.3 | 102.4 | 979.7 | 100.6 |
| 22 | 21.2 | 99.1 | 22.2 | 100.5 | 780.9 | 96.6 | 788.7 | 98.9 | 165.8 | 100.3 | 162.1 | 101.9 | 967.8 | 97.2 | 973.9 | 99.4 |
| 23 | 21.2 | 100.0 | 22.1 | 99.5 | 791.1 | 101.3 | 796.0 | 100.9 | 173.2 | 104.5 | 167.0 | 103.0 | 985.5 | 101.8 | 986.2 | 101.3 |
| 24 | 21.3 | 100.5 | 22.3 | 100.9 | 799.8 | 101.1 | 808.1 | 101.5 | 175.6 | 101.4 | 171.7 | 102.8 | 996.7 | 101.1 | 1003.4 | 101.7 |
| 25 | 21.7 | 101.9 | 22.4 | 100.5 | 811.1 | 101.4 | 815.2 | 100.9 | 181.1 | 103.1 | 176.9 | 103.1 | 1013.9 | 101.7 | 1016.0 | 101.3 |
| 26 | 22.5 | 103.7 | 22.7 | 101.1 | 822.4 | 101.4 | 825.4 | 101.3 | 186.3 | 102.9 | 182.9 | 103.4 | 1031.3 | 101.7 | 1032.7 | 101.6 |
| 27 | 22.9 | 101.8 | — | — | 839.9 | 102.1 | — | — | 191.8 | 103.0 | — | — | 1054.6 | 102.3 | — | — |

(4) 受診日数

平成27年度の1件当たり受診日数は、入院、入院外、歯科すべて前年度を下回り、合計も1.0%の減少となった。また、平成26年度の本県と全国平均の1件当たり日数を比較すると、いずれも全国平均を下回っている。

受診日数(療養の給付)の推移【市町】

(単位:日)

| 区分 年度 | 入 院 | | | | 入 院 外 | | | | 歯 科 | | | | 計 | | | |
|----------|----------|-------|----------|------|----------|-------|----------|-------|----------|-------|----------|------|----------|-------|----------|-------|
| | 滋 賀 県 | | 全 国 | | 滋 賀 県 | | 全 国 | | 滋 賀 県 | | 全 国 | | 滋 賀 県 | | 全 国 | |
| | 前年 対比 | | 前年 対比 | | 前年 対比 | | 前年 対比 | | 前年 対比 | | 前年 対比 | | 前年 対比 | | 前年 対比 | |
| 21 | 16.03 | 101.5 | 16.61 | 99.5 | 1.64 | 98.2 | 1.74 | 97.8 | 2.09 | 101.0 | 2.24 | 98.2 | 2.02 | 99.0 | 2.16 | 98.2 |
| 22 | 15.90 | 99.2 | 16.45 | 99.0 | 1.66 | 101.2 | 1.74 | 100.0 | 2.07 | 99.0 | 2.21 | 98.7 | 2.04 | 101.0 | 2.16 | 100.0 |
| 23 | 15.81 | 99.4 | 16.37 | 99.5 | 1.64 | 98.8 | 1.71 | 98.3 | 2.02 | 97.6 | 2.16 | 97.7 | 2.01 | 98.5 | 2.12 | 98.1 |
| 24 | 15.73 | 99.5 | 16.18 | 98.8 | 1.61 | 98.2 | 1.68 | 98.2 | 1.98 | 98.0 | 2.10 | 97.2 | 1.98 | 98.5 | 2.08 | 98.1 |
| 25 | 15.49 | 98.5 | 16.12 | 99.6 | 1.59 | 98.8 | 1.65 | 98.4 | 1.94 | 98.0 | 2.06 | 98.0 | 1.95 | 98.5 | 2.05 | 98.5 |
| 26 | 15.31 | 98.8 | 15.99 | 99.2 | 1.58 | 99.4 | 1.63 | 98.8 | 1.88 | 96.9 | 2.01 | 97.4 | 1.93 | 99.0 | 2.02 | 98.7 |
| 27 | 15.20 | 99.3 | — | — | 1.56 | 98.7 | — | — | 1.84 | 97.9 | — | — | 1.91 | 99.0 | — | — |

(5) 1件当たり費用額

平成27年度の1件当たり費用額は、対前年比で、入院は0.9%増の565,085円、入院外は2.6%増の14,294円、
 歯科では1.1%減の11,869円で、全体では1.3%増の25,813円となっている。
 また、平成26年度の本県と全国平均を比較すると、入院と計が全国平均を上回った。

1件当たり費用額(療養の給付)の推移【市町】

(単位:円)

| 区分年度 | 入 院 | | | | 入 院 外 | | | | 歯 科 | | | | 計 | | | |
|------|---------|----------|---------|----------|--------|----------|--------|----------|--------|----------|--------|----------|--------|----------|--------|----------|
| | 滋 賀 県 | | 全 国 | | 滋 賀 県 | | 全 国 | | 滋 賀 県 | | 全 国 | | 滋 賀 県 | | 全 国 | |
| | | 前年 対比 | | 前年 対比 | | 前年 対比 | | 前年 対比 | | 前年 対比 | | 前年 対比 | | 前年 対比 | | 前年 対比 |
| 21 | 491,934 | 102.5 | 461,598 | 102.9 | 13,227 | 104.4 | 13,229 | 101.8 | 12,282 | 98.4 | 13,927 | 98.0 | 23,542 | 104.3 | 23,466 | 101.4 |
| 22 | 521,871 | 106.1 | 484,433 | 104.9 | 13,321 | 100.7 | 13,671 | 103.3 | 11,977 | 97.5 | 13,881 | 99.7 | 24,020 | 102.0 | 24,429 | 104.1 |
| 23 | 530,648 | 101.7 | 497,132 | 102.6 | 13,742 | 103.2 | 13,836 | 101.2 | 12,318 | 102.8 | 13,766 | 99.2 | 24,607 | 102.4 | 24,681 | 101.0 |
| 24 | 540,998 | 102.0 | 510,100 | 102.6 | 13,661 | 99.4 | 13,850 | 100.1 | 12,361 | 100.3 | 13,631 | 99.0 | 24,720 | 100.5 | 24,861 | 100.7 |
| 25 | 548,824 | 101.4 | 519,374 | 101.8 | 13,632 | 99.8 | 14,026 | 101.3 | 12,188 | 98.6 | 13,383 | 98.2 | 24,858 | 100.6 | 25,078 | 100.9 |
| 26 | 560,205 | 102.1 | 528,321 | 101.7 | 13,935 | 102.2 | 14,193 | 101.2 | 11,996 | 98.4 | 13,260 | 99.1 | 25,494 | 102.6 | 25,327 | 101.0 |
| 27 | 565,085 | 100.9 | - | - | 14,294 | 102.6 | - | - | 11,869 | 98.9 | - | - | 25,813 | 101.3 | - | - |

4 財政状況

(1) 年度別決算状況【市町】

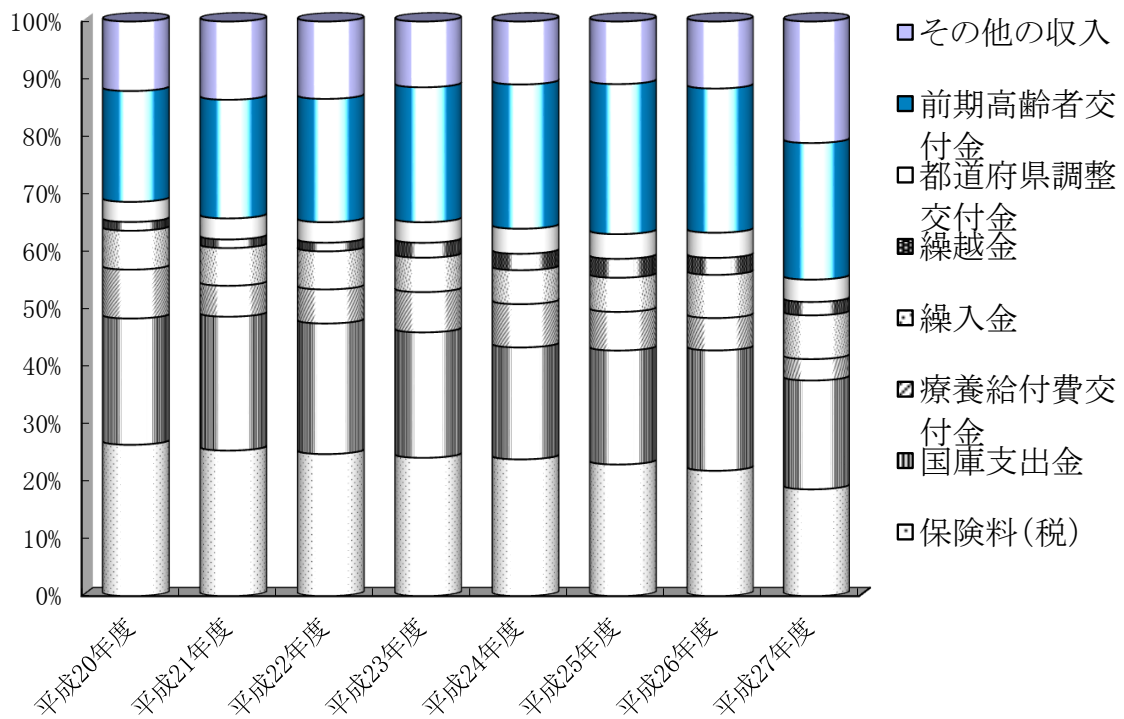
歳入決算状況は152,182,512千円、歳出決算状況は154,036,953千円で、前年に比べ歳入で13.47%、
 歳出で14.82%増加し、収支決算額は△1,854,441千円で前年に比べ4097.58%の減となった。
 また前年度と比べ、基金保有額は、177,315千円減少し、基金保有保険者数は17保険者となっている。

(単位:千円)

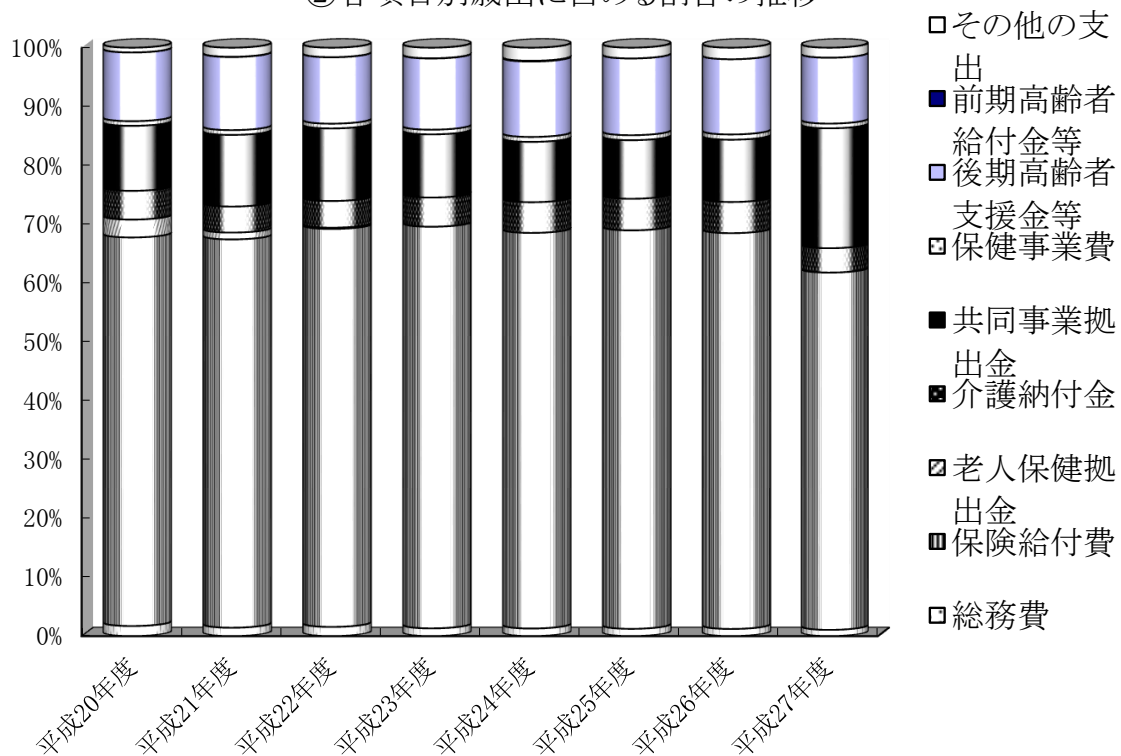
| 年 度 | 収 入 決算額 | 支 出 決算額 | 収 支 決算額 | 精 算 額 | | | 実 質 収 支 差引額 | 内 訳 | | | | 基金保有 保険者数 | |
|--------|-------------|-------------|------------|-------|-------------------|--------------------------|-------------------|----------------|-----------|----------------|------------|--------------|-----------|
| | | | | 未払額 | 国 庫 支出金 精算額 | 療 養 給付費 交付金 精算額 | | 黒 字 保 険 者 数 | | 赤 字 保 険 者 数 | | | |
| | | | | | | | | 金 額 | 金 額 | 金 額 | 金 額 | | |
| 22 | 120,131,503 | 118,545,986 | 1,585,517 | 0 | -950,825 | 403,440 | 231,252 | 11 | 1,014,136 | 8 | -782,884 | 16 | 1,731,929 |
| 23 | 122,890,528 | 121,762,393 | 1,128,134 | 0 | -150,707 | -38,633 | 1,016,060 | 13 | 1,497,114 | 6 | -481,054 | 17 | 2,339,889 |
| 24 | 127,345,432 | 125,649,726 | 1,695,706 | 0 | -144,041 | 324,941 | 1,226,724 | 16 | 1,472,732 | 3 | -246,008 | 17 | 3,238,675 |
| 25 | 129,573,462 | 129,378,311 | 195,151 | 0 | -273,505 | -154,954 | 76,600 | 9 | 770,355 | 10 | -693,755 | 17 | 3,835,182 |
| 26 | 134,114,890 | 134,160,147 | -45,257 | 390 | -1,126,985 | -123,849 | -1,048,783 | 2 | 6,499 | 17 | -1,055,281 | 17 | 4,107,661 |
| 27 | 152,182,512 | 154,036,953 | -1,854,441 | 387 | -394,885 | -224,438 | -2,025,275 | 1 | 7,524 | 18 | -2,032,799 | 17 | 3,930,346 |

*国庫支出金精算額は3～2月ベース

①各項目別歳入に占める割合の推移

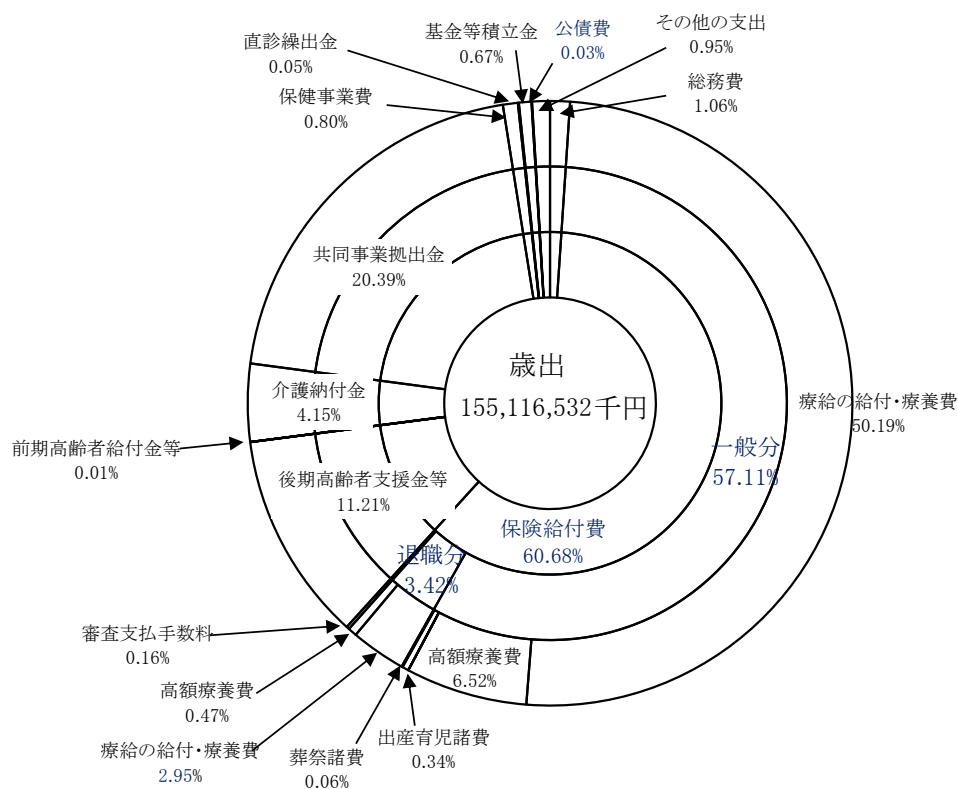
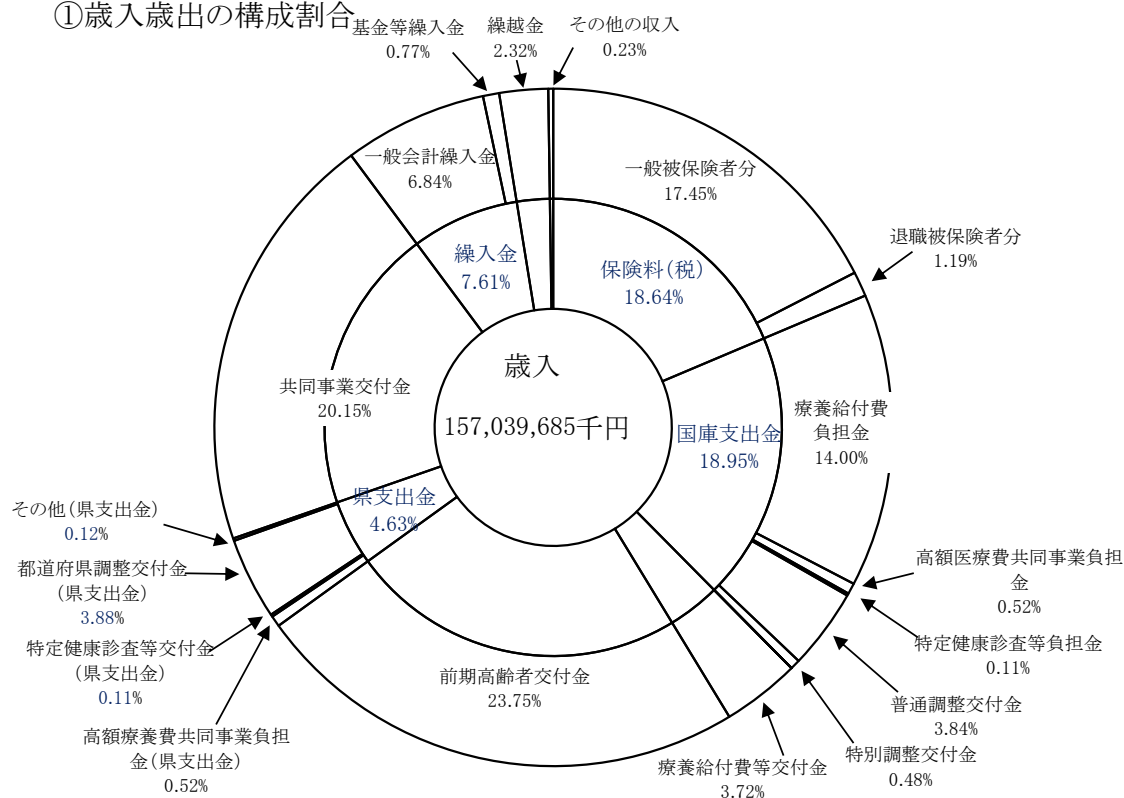


②各項目別歳出に占める割合の推移



(2) 歳入歳出の構成割合(市町計)

① 歳入歳出の構成割合



5 保険料(税)の状況

(1) 保険料と保険税

20保険者のうち、保険料を課しているのは6保険者(市町:5、組合:1)、国保税を課している保険者は14保険者となっている。

(2) 徴収回数および賦課限度額【市町】

徴収回数10回～12回と各保険者によって異なるが、県内の全保険者が徴収回数を10回以上としている。

賦課限度額については、医療分については52万円、後期分について17万円、介護分については16万円となっている。

(3) 賦課割合【市町】

一般分、退職分をあわせた医療分の賦課額は、所得割12,049百万円、資産割128百万円、均等割8,542百万円、平等割3,795百万円の合計24,514百万円で、構成割合は所得割から順番に49.15%、0.52%、34.85%、15.48%となっている。

これを応能割、応益割の別でみると、応能割49.67%、応益割50.33%となっている。

また、後期高齢者支援金分については、応能割50.96%応益割49.04%、介護納付金分については、応能割50.75%、応益割49.25%となっている。

| | | 応 能 割 | | 応 益 割 | | 計 | 徴収回数 | 賦課限度額 |
|-----|----|---------------|------------|--------------|--------------|---------------|------------|---------------|
| | | 所得割 | 資産割 | 均等割 | 平等割 | | | |
| 医療分 | 一般 | 百万円 11,278 | 百万円 119 | 百万円 8,049 | 百万円 3,611 | 百万円 23,057 | 10回…(15) | 医療分 |
| | | % 48.91 | % 0.52 | % 34.91 | % 15.66 | % 100.00 | 11回…(1) | 520,000円…(19) |
| | | % 49.43 | | % 50.57 | | | 12回…(3) | 後期分 |
| | 退職 | 百万円 771 | 百万円 9 | 百万円 493 | 百万円 184 | 百万円 1,457 | 計 (19) | 170,000円…(19) |
| | | % 52.92 | % 0.62 | % 33.84 | % 12.62 | % 100.00 | | 介護分 |
| | | % 53.54 | | % 46.46 | | | | 160,000円…(19) |
| | 計 | 百万円 12,049 | 百万円 128 | 百万円 8,542 | 百万円 3,795 | 百万円 24,514 | ※()内は保険者数 | ※()内は保険者数 |
| | | % 49.15 | % 0.52 | % 34.85 | % 15.48 | % 100.00 | | |
| | | % 49.67 | | % 50.33 | | | | |
| 後期分 | 一般 | 百万円 1,488 | 百万円 12 | 百万円 1,012 | 百万円 471 | 百万円 2,983 | | |
| | | % 49.88 | % 0.40 | % 33.93 | % 15.79 | % 100.00 | | |
| | | % 50.28 | | % 49.72 | | | | |
| | 退職 | 百万円 254 | 百万円 3 | 百万円 151 | 百万円 57 | 百万円 465 | | |
| | | % 54.62 | % 0.65 | % 32.47 | % 12.26 | % 100.00 | | |
| | | % 55.27 | | % 44.73 | | | | |
| | 計 | 百万円 1,742 | 百万円 15 | 百万円 1,163 | 百万円 528 | 百万円 3,448 | | |
| | | % 50.52 | % 0.44 | % 33.73 | % 15.31 | % 100.00 | | |
| | | % 50.96 | | % 49.04 | | | | |
| 介護分 | 計 | 百万円 3,719 | 百万円 37 | 百万円 2,497 | 百万円 1,148 | 百万円 7,401 | | |
| | | % 50.25 | % 0.50 | % 33.74 | % 15.51 | % 100.00 | | |
| | | % 50.75 | | % 49.25 | | | | |

(注意事項)

①限度超過分は所得割額で調整

(4) 限度額を超える世帯数・超過額【市町】

| | | |
|--------------------------|-----------------|---------------------|
| ○医療分 | | |
| 一般 | 3,471世帯 (1.92%) | 1,581,556千円 (6.42%) |
| 退職 | 163世帯 (1.37%) | 59,821千円 (3.94%) |
| 計 | 3,634世帯 (1.88%) | 1,641,377千円 (6.28%) |
| ○後期分 | | |
| 一般 | 3,434世帯 (1.9%) | 526,683千円 (6.64%) |
| 退職 | 151世帯 (1.27%) | 20,500千円 (4.23%) |
| 計 | 3,585世帯 (1.86%) | 547,183千円 (6.5%) |
| ○介護分 | | |
| 計 | 1,643世帯 (1.91%) | 212,752千円 (6.66%) |
| ※世帯数 () 内は課税対象世帯数に占める割合 | | |
| ※超過額 () 内は算定額に占める割合 | | |

(5) 軽減世帯数・軽減額【市町】

| | | |
|--------------------------|-------------------|----------------------|
| ○医療分 | | |
| 一般 | 94,057世帯 (51.9%) | 3,032,808千円 (12.31%) |
| 退職 | 4,740世帯 (39.87%) | 139,160千円 (9.17%) |
| 計 | 98,797世帯 (51.16%) | 3,171,968千円 (12.13%) |
| ○後期分 | | |
| 一般 | 94,009世帯 (51.92%) | 950,211千円 (11.99%) |
| 退職 | 4,743世帯 (39.9%) | 42,998千円 (8.86%) |
| 計 | 98,752世帯 (51.18%) | 993,209千円 (11.81%) |
| ○介護分 | | |
| 計 | 41,589世帯 (48.4%) | 373,852千円 (11.7%) |
| ※世帯数 () 内は課税対象世帯数に占める割合 | | |
| ※軽減額 () 内は算定額に占める割合 | | |

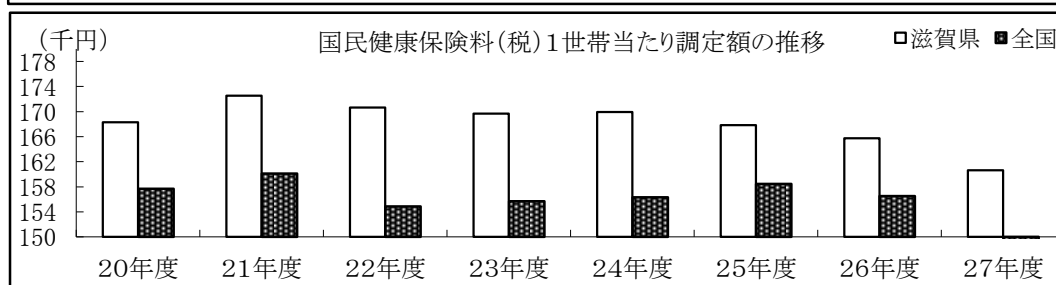
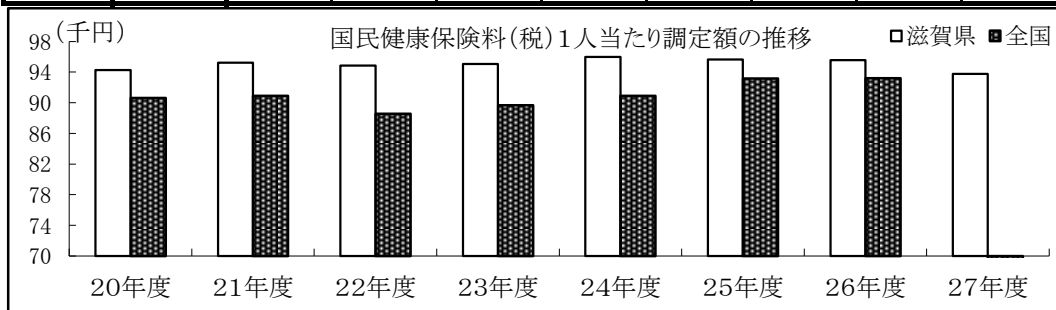
(6) 1人当たりおよび1世帯当たり保険料(税)調定額

【市町分:現年分:一般+退職】

平成27年度1人当たりおよび1世帯当たり保険料(税)調定額は、それぞれ93,762円、160,624円となり、前年度に対して、1人当たりで1.9%減、1世帯当たりで3.1%減となっている。

(単位:円)

| | 区分 | 20年度 | 21年度 | 22年度 | 23年度 | 24年度 | 25年度 | 26年度 | 27年度 |
|------------|-----|---------|---------|---------|---------|---------|---------|---------|---------|
| 1人 当たり | 滋賀県 | 94,257 | 95,243 | 94,869 | 95,052 | 95,965 | 95,654 | 95,542 | 93,762 |
| | 全国 | 90,625 | 90,908 | 88,578 | 89,666 | 90,882 | 93,175 | 93,203 | - |
| 1世帯 当たり | 滋賀県 | 168,276 | 172,533 | 170,657 | 169,678 | 169,953 | 167,816 | 165,747 | 160,624 |
| | 全国 | 157,695 | 160,122 | 154,872 | 155,688 | 156,322 | 158,464 | 156,508 | - |



(7) 収納率の状況【市町分:現年度分:一般+退職】

平成27年度における本県の現年度収納率は全体で94.12%と、前年度より0.04ポイント上昇した。
市部では94.03%で前年度より0.04ポイントの上昇、町部では95.63%で前年度より0.03ポイントの減少となった。

①年次別推移

(単位:%)

| 年度 | 20 | 21 | 22 | 23 | 24 | 25 | 26 | 27 |
|----|-------|-------|-------|-------|-------|-------|-------|-------|
| 県 | 91.71 | 91.29 | 92.42 | 92.86 | 93 | 93.73 | 94.08 | 94.12 |
| 全国 | 88.35 | 88.01 | 88.61 | 89.39 | 89.86 | 90.42 | 90.95 | 91.45 |

②市町部別収納率

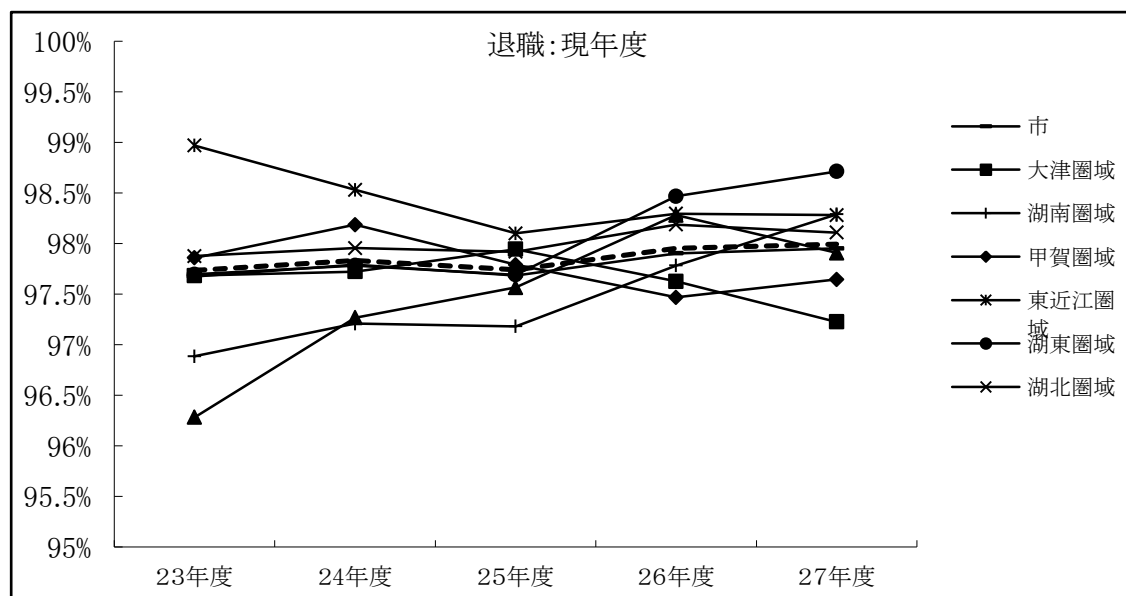
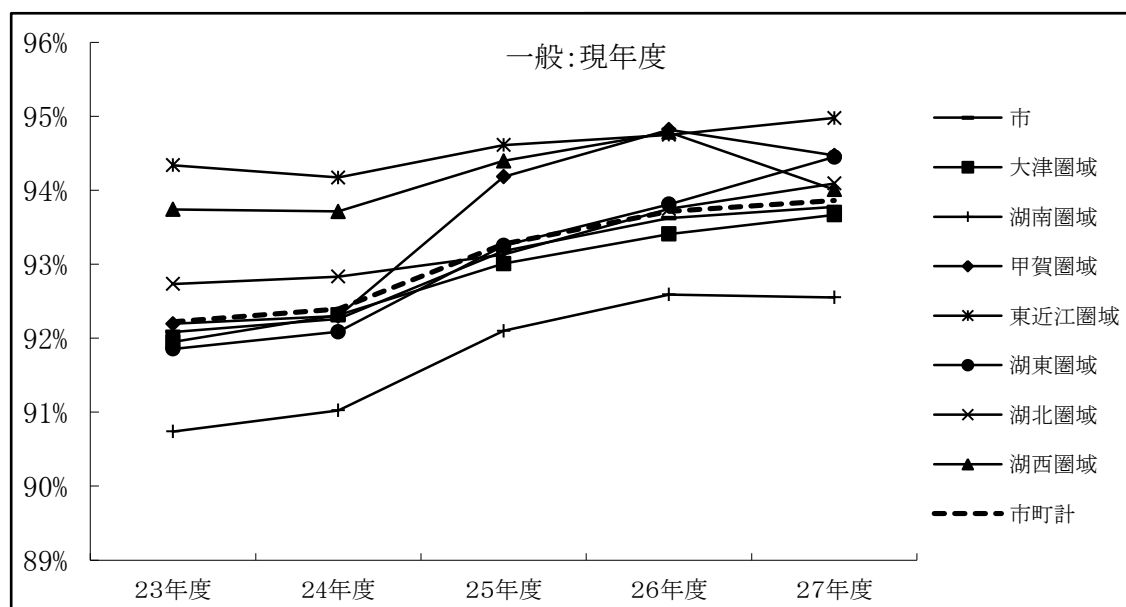
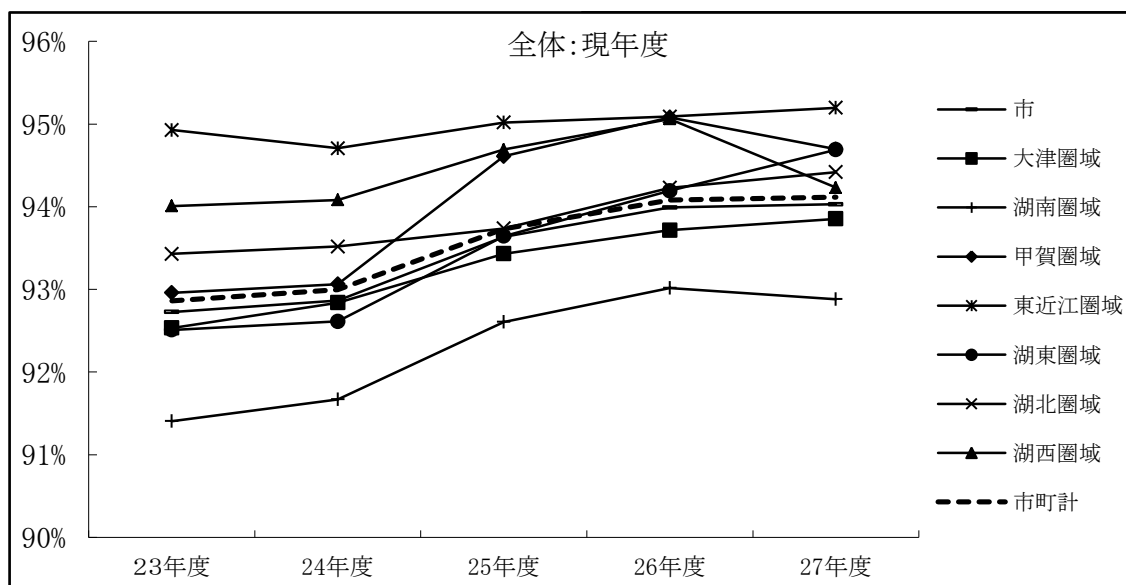
| | 調定額 (居所不明除く) | 居所不明分 調定額(別掲) | 収納額 | 27年度 収納率 | 26年度 収納率 | 前年比 |
|----|-----------------|------------------|----------------|-------------|-------------|--------|
| | 円 | 円 | 円 | % | % | |
| 市部 | 28,173,128,568 | 1,949,783 | 26,490,959,145 | 94.03 | 93.99 | 0.04 |
| 町部 | 1,613,471,600 | 0 | 1,542,905,783 | 95.63 | 95.66 | △ 0.03 |
| 計 | 29,786,600,168 | 1,949,783 | 28,033,864,928 | 94.12 | 94.08 | 0.04 |

③市町別順位

| 収納率 (%) | 該当保険者数 | | | 保険者 |
|------------|---------|---------|---------|--|
| | 26年度(a) | 27年度(b) | (b)-(a) | |
| 100 | 0 | 0 | 0 | |
| 99 | 1 | 1 | 0 | 1 多賀町(.01) |
| 98 | 0 | 0 | 0 | |
| 97 | 0 | 1 | 1 | 2 竜王町(.02) |
| 96 | 2 | 0 | △ 2 | |
| 95 | 4 | 3 | △ 1 | 3 日野町(.86) 4 東近江市(.23) 5 甲賀市(.02) |
| 94 | 6 | 9 | 3 | 6 野洲市(.84) 7 米原市(.75) 8 近江八幡市(.7) 9 豊郷町(.67) 10 愛荘町(.57) 11 彦根市(.53) 12 長浜市(.32) 13 高島市(.23) 14 湖南市(.19) |
| 93 | 3 | 3 | 0 | 15 大津市(.85) 16 守山市(.55) 17 甲良町(.23) |
| 92 | 2 | 1 | △ 1 | 18 草津市(.31) |
| 91 | 1 | 1 | 0 | 19 栗東市(.63) |
| 90 | 0 | 0 | 0 | |
| 89 | 0 | 0 | 0 | |
| 88 | 0 | 0 | 0 | |
| 計 | 19 | 19 | 0 | |

(注1) 保険者名の前の数字は県下順位、()内は小数点以下の数

④ブロック別収納率の推移【市町計】



6 医療費適正化の状況

(1)レセプト点検被保険者1人当たり財政効果額【市町】

| 区分 年度 | 過誤調整(資格+内容) | | | 過誤調整(返納金) | | | 過誤調整(計) | | |
|----------|-------------|-------|--------|-----------|-----|--------|---------|-------|--------|
| | 本 県 | 全 国 | 対 比 | 本 県 | 全 国 | 対 比 | 本 県 | 全 国 | 対 比 |
| 20 | 1,806 | 1,635 | 110.46 | 378 | 452 | 83.63 | 2,185 | 2,087 | 104.70 |
| 21 | 2,026 | 1,510 | 134.17 | 348 | 470 | 74.04 | 2,375 | 1,980 | 119.95 |
| 22 | 1,980 | 1,491 | 132.80 | 461 | 437 | 105.49 | 2,442 | 1,928 | 126.66 |
| 23 | 1,879 | 1,466 | 128.17 | 527 | 492 | 107.11 | 2,406 | 1,958 | 122.88 |
| 24 | 1,754 | 1,500 | 116.93 | 555 | 491 | 113.03 | 2,309 | 1,990 | 116.03 |
| 25 | 1,914 | 1,521 | 125.84 | 525 | 531 | 98.87 | 2,439 | 2,052 | 118.87 |
| 26 | 1,790 | 1,518 | 117.90 | 509 | 539 | 94.46 | 2,299 | 2,057 | 111.76 |
| 27 | 1,579 | 1,524 | 103.61 | 347 | 338 | 102.66 | 1,927 | 1,862 | 103.49 |

(2)医療費通知の実施状況【市町】

①医療費通知実施回数

| 回数 年度 | 0 | 1 | 2 | 3 | 4 | 5 | 6 | 7 | 8 | 9 | 10 | 11 | 12 | 計 |
|----------|---|---|---|---|---|---|----|---|---|---|----|----|----|----|
| 20 | 0 | 0 | 0 | 0 | 1 | 0 | 23 | 0 | 1 | 0 | 0 | 0 | 0 | 26 |
| 21 | 0 | 0 | 0 | 0 | 0 | 2 | 16 | 1 | 0 | 0 | 0 | 0 | 0 | 19 |
| 22 | 1 | 1 | 0 | 0 | 0 | 1 | 13 | 2 | 1 | 0 | 0 | 0 | 0 | 19 |
| 23 | 2 | 2 | 0 | 0 | 0 | 0 | 13 | 2 | 0 | 0 | 0 | 0 | 0 | 19 |
| 24 | 3 | 0 | 0 | 0 | 3 | 0 | 13 | 0 | 0 | 0 | 0 | 0 | 0 | 19 |
| 25 | 3 | 1 | 0 | 0 | 2 | 0 | 13 | 0 | 0 | 0 | 0 | 0 | 0 | 19 |
| 26 | 3 | 0 | 0 | 0 | 3 | 0 | 13 | 0 | 0 | 0 | 0 | 0 | 0 | 19 |
| 27 | 3 | 0 | 0 | 0 | 3 | 0 | 13 | 0 | 0 | 0 | 0 | 0 | 0 | 19 |

※①表中の数値…18～20年度は26市町数、21年度以降は19市町数として算定。

②長浜市の21年度実施回数は合併前旧7市町の平均に最も近い5回とする

②医療費通知内容

| 区分 | 受診 年月 | 受診 者名 | 医療機関 等の名称 | 入院通院 等の別 | 入院通院 等の日数 | 保険料 (税)額 | その他 | 柔整 |
|------|----------|----------|--------------|-------------|--------------|-------------|-----|----|
| 保険者数 | 16 | 16 | 16 | 16 | 16 | 0 | 2 | 16 |

統計表



第 1 表－(1) 一 般 状 況

| 番 号 | 保険者名 | 事業開始 年 月 日 | 事務職員数 (人) | | 一部負担割合 | | 総世帯・人口 ※ | | 年 度 末 (世帯) |
|--------|-----------|---------------|-----------|----|---|-----|----------|-------------|---------------|
| | | | 専任 | 兼任 | 世帯主 (組合員) | 家 族 | 世 帯 (世帯) | 人 口 (人) | |
| 県 計 | | | 123 | 26 | | | 558, 529 | 1, 410, 662 | 185, 464 |
| 市 町 計 | | | 121 | 26 | | | 558, 529 | 1, 410, 662 | 182, 764 |
| 1 | 大 津 市 | 平18. 3. 20 | 18 | 4 | 法定給付通り | | 142, 409 | 340, 593 | 45, 816 |
| 2 | 彦 根 市 | 昭27. 4. 1 | 25 | 0 | ※平成2 0 年4 月診療分以降 | | 47, 372 | 113, 659 | 14, 620 |
| 3 | 長 浜 市 | 平22. 1. 1 | 3 | 1 | 30%…一般被保険者 | | 43, 240 | 117, 485 | 16, 331 |
| 4 | 近 江 八 幡 市 | 平22. 3. 21 | 13 | 0 | 退職被保険者 | | 30, 700 | 80, 996 | 10, 826 |
| 5 | 東 近 江 市 | 平18. 1. 1 | 25 | 0 | 70歳以上被保険者 (現役並み所得者) | | 42, 470 | 113, 987 | 14, 699 |
| 6 | 草 津 市 | 昭29. 10. 15 | 4 | 0 | 20%…70歳以上被保険者 (一般) 未就学児 | | 61, 843 | 137, 637 | 15, 667 |
| 7 | 守 山 市 | 昭30. 1. 15 | 5 | 0 | | | 29, 911 | 80, 347 | 9, 324 |
| 9 | 栗 東 市 | 昭29. 10. 1 | 4 | 0 | | | 24, 908 | 66, 880 | 7, 202 |
| 10 | 野 洲 市 | 平16. 10. 1 | 4 | 1 | | | 18, 521 | 49, 857 | 6, 237 |
| 12 | 湖 南 市 | 平16. 10. 1 | 3 | 2 | | | 22, 186 | 54, 273 | 7, 128 |
| 14 | 甲 賀 市 | 平16. 10. 1 | 2 | 3 | | | 34, 141 | 90, 394 | 11, 782 |
| 21 | 日 野 町 | 昭30. 3. 16 | 1 | 5 | | | 8, 062 | 21, 647 | 2, 933 |
| 22 | 竜 王 町 | 昭30. 4. 29 | 1 | 1 | | | 4, 332 | 12, 257 | 1, 420 |
| 28 | 愛 荘 町 | 平18. 2. 13 | 4 | 0 | | | 7, 379 | 20, 748 | 2, 452 |
| 30 | 豊 郷 町 | 昭31. 9. 30 | 1 | 0 | | | 2, 904 | 7, 443 | 1, 154 |
| 31 | 甲 良 町 | 昭30. 4. 1 | 1 | 1 | | | 2, 302 | 6, 968 | 1, 110 |
| 32 | 多 賀 町 | 昭30. 4. 1 | 1 | 2 | | | 2, 605 | 7, 346 | 1, 112 |
| 33 | 米 原 市 | 平17. 10. 1 | 4 | 2 | | | 13, 666 | 38, 690 | 5, 017 |
| 45 | 高 島 市 | 平17. 1. 1 | 2 | 4 | | | 19, 578 | 49, 455 | 7, 934 |
| | | | | | 3 0 %…一般被保険者 7 0 歳以上被保険者 (現役並み所得者) 2 0 %…未就学児 7 0 歳以上被保険者 | | | | |
| 301 | 医 師 国 保 | 昭32. 9. 1 | 2 | 0 | | | － | － | 2, 700 |

※平成2 8 年4 月1 日現在（滋賀県総合政策部統計課資料より）

第 1 表－(2) 一 般 状 况

| 国保世帯数 | | | | | | | | 保 險 者 名 |
|--------|---------------------|-------------|------------------|-------------|------------------|-------------|------------------|-----------------------|
| 加 入 率 | 年度平均 3-2 (世帯) | 退 | | 職 者 | | | | |
| | | 計 | | 単 独 世 帯 | | 混 合 世 帯 | | |
| | | 年度末 (世帯) | 年度平均 3-2 (世帯) | 年度末 (世帯) | 年度平均 3-2 (世帯) | 年度末 (世帯) | 年度平均 3-2 (世帯) | |
| 33. 21 | 188, 153 | 9, 856 | 12, 359 | 5, 832 | 7, 522 | 4, 024 | 4, 837 | |
| 32. 72 | 185, 455 | 9, 856 | 12, 359 | 5, 832 | 7, 522 | 4, 024 | 4, 837 | |
| 32. 17 | 46, 572 | 2, 026 | 2, 378 | 1, 285 | 1, 519 | 741 | 859 | 大 彦 長 幡 東 |
| 30. 86 | 14, 821 | 613 | 803 | 366 | 503 | 247 | 300 | |
| 37. 77 | 16, 676 | 1, 212 | 1, 504 | 677 | 863 | 535 | 641 | |
| 35. 26 | 10, 955 | 632 | 825 | 368 | 496 | 264 | 329 | |
| 34. 61 | 14, 863 | 902 | 1, 156 | 522 | 695 | 380 | 461 | |
| 25. 33 | 15, 859 | 622 | 805 | 339 | 473 | 283 | 332 | 草 守 栗 野 湖 |
| 31. 17 | 9, 370 | 487 | 633 | 298 | 393 | 189 | 240 | |
| 28. 91 | 7, 329 | 305 | 416 | 176 | 249 | 129 | 167 | |
| 33. 68 | 6, 341 | 371 | 459 | 212 | 269 | 159 | 190 | |
| 32. 13 | 7, 216 | 383 | 510 | 239 | 325 | 144 | 185 | |
| 34. 51 | 11, 963 | 809 | 1, 019 | 476 | 604 | 333 | 415 | 甲 日 竜 愛 豊 |
| 36. 38 | 2, 982 | 235 | 303 | 127 | 169 | 108 | 134 | |
| 32. 78 | 1, 442 | 111 | 149 | 67 | 100 | 44 | 49 | |
| 33. 23 | 2, 485 | 144 | 188 | 82 | 112 | 62 | 76 | |
| 39. 74 | 1, 153 | 49 | 68 | 35 | 46 | 14 | 22 | |
| 48. 22 | 1, 136 | 60 | 73 | 40 | 50 | 20 | 23 | 良 多 米 高 |
| 42. 69 | 1, 114 | 91 | 109 | 48 | 62 | 43 | 47 | |
| 36. 71 | 5, 141 | 356 | 432 | 221 | 269 | 135 | 163 | |
| 40. 53 | 8, 037 | 448 | 529 | 254 | 325 | 194 | 204 | |
| - | 2, 698 | - | - | - | - | - | - | 医 |

第 1 表－(3) 一 般 状 況

| 番 号 | 保険者名 | 被 保 険 者 数 | | | | | | | | 退 職 被 保 険 者 等 | |
|--------|-----------|--------------|--------------|---------------------|----------------------|---------------------------|---------------------------------------|--------------------|--------------------|---------------|--------------|
| | | 総 数 | | | | | | | 年度平均 3-2 (人) | 計 | |
| | | 年 度 末 (人) | 加 入 率 (%) | (再掲) 未就学児 (人) | (再掲) 前期高齢者 (人) | (再掲) 7 0 歳以上 一般 (人) | (再掲) 7 0 歳以上 現役並 み所得者 (人) | 年度平均 3-2 (人) | | 年 度 末 (人) | (再掲) 未就学児 |
| | 県 計 | 315,050 | 22.33 | 10,374 | 133,421 | 56,046 | 3,953 | 322,114 | | 12,924 | 12 |
| | 市 町 計 | 310,634 | 22.02 | 10,210 | 133,083 | 56,024 | 3,875 | 317,705 | | 12,924 | 12 |
| 1 | 大 津 市 | 76,003 | 22.31 | 2,493 | 33,029 | 13,897 | 1,165 | 77,641 | | 2,697 | 0 |
| 2 | 彦 根 市 | 24,538 | 21.59 | 828 | 9,799 | 4,224 | 285 | 25,046 | | 797 | 0 |
| 3 | 長 浜 市 | 28,253 | 24.05 | 945 | 11,801 | 5,017 | 243 | 29,193 | | 1,594 | 3 |
| 4 | 近 江 八 幡 市 | 18,222 | 22.50 | 632 | 8,217 | 3,463 | 226 | 18,596 | | 798 | 1 |
| 5 | 東 近 江 市 | 25,644 | 22.50 | 840 | 10,765 | 4,528 | 252 | 26,145 | | 1,166 | 2 |
| 6 | 草 津 市 | 25,858 | 18.79 | 788 | 11,272 | 4,771 | 457 | 26,467 | | 776 | 0 |
| 7 | 守 山 市 | 16,133 | 20.08 | 527 | 6,952 | 2,877 | 250 | 16,377 | | 675 | 1 |
| 9 | 栗 東 市 | 12,447 | 18.61 | 492 | 4,936 | 2,081 | 168 | 12,860 | | 393 | 2 |
| 10 | 野 洲 市 | 10,845 | 21.75 | 335 | 5,059 | 2,172 | 172 | 11,007 | | 486 | 1 |
| 12 | 湖 南 市 | 12,212 | 22.50 | 423 | 5,169 | 2,078 | 151 | 12,416 | | 518 | 0 |
| 14 | 甲 賀 市 | 20,088 | 22.22 | 585 | 8,762 | 3,610 | 207 | 20,577 | | 1,055 | 0 |
| 21 | 日 野 町 | 5,049 | 23.32 | 166 | 2,211 | 906 | 32 | 5,139 | | 278 | 0 |
| 22 | 竜 王 町 | 2,559 | 20.88 | 76 | 1,179 | 423 | 30 | 2,619 | | 162 | 2 |
| 28 | 愛 荘 町 | 4,367 | 21.05 | 183 | 1,702 | 685 | 41 | 4,477 | | 188 | 0 |
| 30 | 豊 郷 町 | 2,083 | 27.99 | 102 | 713 | 281 | 9 | 2,124 | | 65 | 0 |
| 31 | 甲 良 町 | 2,112 | 30.31 | 98 | 772 | 314 | 13 | 2,181 | | 81 | 0 |
| 32 | 多 賀 町 | 1,916 | 26.08 | 55 | 898 | 371 | 18 | 1,933 | | 111 | 0 |
| 33 | 米 原 市 | 8,599 | 22.23 | 248 | 3,938 | 1,788 | 59 | 8,811 | | 496 | 0 |
| 45 | 高 島 市 | 13,706 | 27.71 | 394 | 5,909 | 2,538 | 97 | 14,096 | | 588 | 0 |
| 301 | 医 師 国 保 | 4,416 | - | 164 | 338 | 22 | 78 | 4,409 | | - | - |

第 1 表－(4) 一 般 状 况

| 被 保 險 者 数 | | | | | | 保 險 者 名 |
|---------------|------------------|-----------------|--------------|--------------|-----------------|------------------|
| 退 職 被 保 險 者 等 | | | | | | |
| 計 | 退職被保険者 | | 被 扶 養 者 | | | |
| | 年 度 末 3-2 (人) | 年度平均 3-2 (人) | 年 度 末 (人) | (再掲) 未就学児 | 年度平均 3-2 (人) | |
| 16, 513 | 10, 277 | 12, 980 | 2, 647 | 12 | 3, 533 | |
| 16, 513 | 10, 277 | 12, 980 | 2, 647 | 12 | 3, 533 | |
| 3, 217 | 2, 097 | 2, 468 | 600 | 0 | 749 | 大 |
| 1, 069 | 627 | 825 | 170 | 0 | 244 | 彦 |
| 2, 009 | 1, 272 | 1, 594 | 322 | 3 | 415 | 長 |
| 1, 062 | 661 | 864 | 137 | 1 | 198 | 幡 |
| 1, 528 | 951 | 1, 228 | 215 | 2 | 300 | 東 |
| 1, 048 | 638 | 832 | 138 | 0 | 216 | 草 |
| 885 | 520 | 672 | 155 | 1 | 213 | 守 |
| 538 | 312 | 432 | 81 | 2 | 106 | 栗 |
| 615 | 387 | 484 | 99 | 1 | 131 | 野 |
| 696 | 397 | 534 | 121 | 0 | 162 | 湖 |
| 1, 366 | 856 | 1, 107 | 199 | 0 | 259 | 甲 |
| 369 | 240 | 314 | 38 | 0 | 55 | 日 |
| 225 | 120 | 161 | 42 | 2 | 64 | 竜 |
| 252 | 152 | 197 | 36 | 0 | 55 | 愛 |
| 88 | 52 | 71 | 13 | 0 | 17 | 豊 |
| 103 | 60 | 74 | 21 | 0 | 29 | 良 |
| 137 | 93 | 112 | 18 | 0 | 25 | 多 |
| 598 | 370 | 452 | 126 | 0 | 146 | 米 |
| 708 | 472 | 559 | 116 | 0 | 149 | 高 |
| | | | | | | |
| - | - | - | - | - | - | 医 |

第 1 表－(5) 一 般 状 況

| 番 号 | 保険者名 | 被 保 険 者 数 | | | | | | 退 職 被保険者 等 割 合 (年度末) (%) | 介護保険 第 2 号被 保険者数 | |
|--------|-----------|--------------|--------------|---------------|---------------------|-----------------------|--------------|--------------------------------------|------------------------|-----------------|
| | | 年 度 末 (人) | 一 般 被 保 険 者 | | | | 年 度 末 (人) | | 年度平均 (人) | |
| | | | (再掲) 未就学児 | (再掲) 前期高齢者 | (再掲) 70歳以上 一般 | (再掲) 70歳以上 現役並み | | | | 年度平均 3-2 (人) |
| 県 計 | | 302, 126 | 10, 362 | 133, 421 | 56, 046 | 3, 953 | 305, 601 | 4. 10 | 99, 100 | 103, 779 |
| 市 町 計 | | 297, 710 | 10, 198 | 133, 083 | 56, 024 | 3, 875 | 301, 192 | 4. 16 | 96, 944 | 101, 636 |
| 1 | 大 津 市 | 73, 306 | 2, 493 | 33, 029 | 13, 897 | 1, 165 | 74, 424 | 3. 55 | 23, 672 | 24, 655 |
| 2 | 彦 根 市 | 23, 741 | 828 | 9, 799 | 4, 224 | 285 | 23, 977 | 3. 25 | 7, 787 | 8, 192 |
| 3 | 長 浜 市 | 26, 659 | 942 | 11, 801 | 5, 017 | 243 | 27, 184 | 5. 64 | 8, 960 | 9, 482 |
| 4 | 近 江 八 幡 市 | 17, 424 | 631 | 8, 217 | 3, 463 | 226 | 17, 534 | 4. 38 | 5, 705 | 5, 981 |
| 5 | 東 近 江 市 | 24, 478 | 838 | 10, 765 | 4, 528 | 252 | 24, 617 | 4. 55 | 8, 169 | 8, 536 |
| 6 | 草 津 市 | 25, 082 | 788 | 11, 272 | 4, 771 | 457 | 25, 419 | 3. 00 | 7, 709 | 8, 059 |
| 7 | 守 山 市 | 15, 458 | 526 | 6, 952 | 2, 877 | 250 | 15, 492 | 4. 18 | 4, 939 | 5, 178 |
| 9 | 栗 東 市 | 12, 054 | 490 | 4, 936 | 2, 081 | 168 | 12, 322 | 3. 16 | 3, 778 | 3, 984 |
| 10 | 野 洲 市 | 10, 359 | 334 | 5, 059 | 2, 172 | 172 | 10, 392 | 4. 48 | 3, 161 | 3, 285 |
| 12 | 湖 南 市 | 11, 694 | 423 | 5, 169 | 2, 078 | 151 | 11, 720 | 4. 24 | 3, 684 | 3, 845 |
| 14 | 甲 賀 市 | 19, 033 | 585 | 8, 762 | 3, 610 | 207 | 19, 211 | 5. 25 | 6, 425 | 6, 795 |
| 21 | 日 野 町 | 4, 771 | 166 | 2, 211 | 906 | 32 | 4, 770 | 5. 51 | 1, 593 | 1, 687 |
| 22 | 竜 王 町 | 2, 397 | 74 | 1, 179 | 423 | 30 | 2, 394 | 6. 33 | 775 | 835 |
| 28 | 愛 荘 町 | 4, 179 | 183 | 1, 702 | 685 | 41 | 4, 225 | 4. 31 | 1, 412 | 1, 486 |
| 30 | 豊 郷 町 | 2, 018 | 102 | 713 | 281 | 9 | 2, 036 | 3. 12 | 678 | 692 |
| 31 | 甲 良 町 | 2, 031 | 98 | 772 | 314 | 13 | 2, 078 | 3. 84 | 717 | 746 |
| 32 | 多 賀 町 | 1, 805 | 55 | 898 | 371 | 18 | 1, 796 | 5. 79 | 588 | 620 |
| 33 | 米 原 市 | 8, 103 | 248 | 3, 938 | 1, 788 | 59 | 8, 213 | 5. 77 | 2, 650 | 2, 783 |
| 45 | 高 島 市 | 13, 118 | 394 | 5, 909 | 2, 538 | 97 | 13, 388 | 4. 29 | 4, 542 | 4, 795 |
| | | | | | | | | | | |
| 301 | 医 師 国 保 | 4, 416 | 164 | 338 | 22 | 78 | 4, 409 | - | 2, 156 | 2, 143 |

第 1 表－(6) 一 般 状 況

| 標準負担額 の減額状況 | その他任意給付の種類および支払額（円） | | | | 保 険 者 名 |
|----------------|-------------------------------|-------------------------|-------|-------|------------------|
| | 出産育児給付 | 葬祭給付 | 傷病手当金 | 出産手当金 | |
| 年度平均 （枚） | | | | | |
| 9,168 | — | — | — | — | |
| 9,168 | — | — | — | — | |
| 3,812 | 出産育児一時金支給額 | 50,000 | 0 | 0 | 大 |
| 653 | | 50,000 | 0 | 0 | 彦 |
| 748 | | 50,000 | 0 | 0 | 長 |
| 399 | | 50,000 | 0 | 0 | 幡 |
| 439 | | 50,000 | 0 | 0 | 東 |
| 776 | ○産科医療補償制度 対象出産 420,000円 | 50,000 | 0 | 0 | 草 |
| 254 | | 50,000 | 0 | 0 | 守 |
| 152 | | 50,000 | 0 | 0 | 栗 |
| 224 | | 50,000 | 0 | 0 | 野 |
| 373 | | 50,000 | 0 | 0 | 湖 |
| 396 | ○上記以外出産 390,000円 | 50,000 | 0 | 0 | 甲 |
| 114 | | 50,000 | 0 | 0 | 日 |
| 30 | | 50,000 | 0 | 0 | 竜 |
| 55 | | 50,000 | 0 | 0 | 愛 |
| 44 | | 50,000 | 0 | 0 | 豊 |
| 0 | | 50,000 | 0 | 0 | 良 |
| 42 | | 50,000 | 0 | 0 | 多 |
| 213 | | 50,000 | 0 | 0 | 米 |
| 444 | | 50,000 | 0 | 0 | 高 |
| 0 | | 200,000（組） 50,000（他） | 4,000 | 0 | 医 |

第 2 表－1－(1) 決 算 状 況 (全 体)

| 番 号 | 年 度 別 保 険 者 別 | 収 入 (円) | | | | | | |
|--------|------------------|----------------|---------------|---------------|----------------|---------------|-------------|-------------|
| | | 保 険 料 (税) | | | | | | |
| | | 一般被保険者分 | | | | 退職被保険者分 | | |
| | | 医療給付費分 | 後期高齢者支援金分 | 介護納付金分 | 計 | 医療給付費分 | 後期高齢者支援金分 | 介護納付金分 |
| | 平成 2 2 年度 | 19,887,664,697 | 5,729,260,785 | 1,899,086,438 | 27,516,011,920 | 2,197,648,424 | 634,762,554 | 591,352,304 |
| | 平成 2 3 年度 | 19,641,380,549 | 5,789,816,355 | 1,957,477,709 | 27,388,674,613 | 2,328,774,846 | 686,947,381 | 644,363,534 |
| | 平成 2 4 年度 | 20,078,425,193 | 6,060,850,297 | 1,973,116,480 | 28,112,391,970 | 2,219,092,569 | 673,058,166 | 623,804,270 |
| | 平成 2 5 年度 | 20,251,283,777 | 6,192,936,438 | 2,037,644,359 | 28,481,864,574 | 2,020,103,362 | 623,115,554 | 601,408,800 |
| | 平成 2 6 年度 | 20,290,880,193 | 6,292,018,604 | 2,059,956,473 | 28,642,855,270 | 1,671,570,893 | 523,862,957 | 511,147,218 |
| | 平成 2 7 年度 | 19,848,574,981 | 6,321,443,189 | 2,173,568,434 | 28,343,586,604 | 1,133,419,307 | 363,274,842 | 364,403,416 |
| 1 | 大 津 市 | 4,532,167,616 | 1,545,016,257 | 489,307,198 | 6,566,491,071 | 225,249,876 | 76,430,385 | 73,207,036 |
| 2 | 彦 根 市 | 1,561,058,612 | 509,880,869 | 158,436,381 | 2,229,375,862 | 82,700,243 | 27,006,440 | 23,007,594 |
| 3 | 長 浜 市 | 1,688,184,629 | 559,600,070 | 205,901,922 | 2,453,686,621 | 133,174,153 | 44,247,776 | 48,235,142 |
| 4 | 近江八幡市 | 1,103,250,299 | 402,674,287 | 114,493,678 | 1,620,418,264 | 66,963,432 | 24,703,350 | 21,530,825 |
| 5 | 東 近 江 市 | 1,583,836,906 | 428,217,214 | 140,594,968 | 2,152,649,088 | 98,638,288 | 26,510,617 | 24,211,119 |
| 6 | 草 津 市 | 1,541,331,341 | 596,299,244 | 225,512,727 | 2,363,143,312 | 74,163,876 | 28,773,900 | 33,953,624 |
| 7 | 守 山 市 | 1,001,593,755 | 289,445,145 | 116,611,984 | 1,407,650,884 | 63,445,022 | 18,591,562 | 22,996,245 |
| 9 | 栗 東 市 | 965,488,962 | 262,366,885 | 84,548,747 | 1,312,404,594 | 44,824,723 | 12,037,939 | 10,868,996 |
| 10 | 野 洲 市 | 774,142,102 | 198,592,088 | 67,157,652 | 1,039,891,842 | 50,800,004 | 12,879,435 | 15,328,581 |
| 12 | 湖 南 市 | 809,509,510 | 231,885,657 | 80,602,423 | 1,121,997,590 | 51,465,290 | 15,325,989 | 15,799,793 |
| 14 | 甲 賀 市 | 1,207,295,732 | 399,946,542 | 141,720,136 | 1,748,962,410 | 85,377,445 | 28,583,815 | 29,118,887 |
| 21 | 日 野 町 | 308,511,802 | 82,646,704 | 27,709,403 | 418,867,909 | 24,855,180 | 6,700,420 | 6,946,152 |
| 22 | 竜 王 町 | 182,298,835 | 34,382,979 | 14,605,530 | 231,287,344 | 16,434,884 | 3,029,071 | 3,694,371 |
| 28 | 愛 荘 町 | 266,972,648 | 76,556,279 | 25,469,377 | 368,998,304 | 14,655,405 | 4,195,436 | 3,584,965 |
| 30 | 豊 郷 町 | 101,394,788 | 40,832,639 | 13,736,085 | 155,963,512 | 4,414,043 | 1,826,721 | 1,625,835 |
| 31 | 甲 良 町 | 99,638,456 | 45,623,166 | 14,408,790 | 159,670,412 | 6,377,471 | 2,968,741 | 2,248,110 |
| 32 | 多 賀 町 | 98,305,053 | 36,393,635 | 10,079,208 | 144,777,896 | 7,488,760 | 2,791,730 | 2,473,114 |
| 33 | 米 原 市 | 509,314,005 | 185,756,046 | 51,541,232 | 746,611,283 | 37,672,727 | 13,865,875 | 11,259,021 |
| 45 | 高 島 市 | 824,469,930 | 236,366,483 | 100,991,993 | 1,161,828,406 | 44,718,485 | 12,805,640 | 14,314,006 |
| | 市町計 | 19,158,764,981 | 6,162,482,189 | 2,083,429,434 | 27,404,676,604 | 1,133,419,307 | 363,274,842 | 364,403,416 |
| 301 | 医 師 国 保 | 689,810,000 | 158,961,000 | 90,139,000 | 938,910,000 | 0 | 0 | 0 |

第 2 表－1－(2) 決 算 状 況 (全 体)

| 収 入 (円) | | | | | | | | 保 険 者 名 |
|------------------|-------------------|-------------|---------------------|------------------|----------------|------------------|------------------|------------------|
| | | 国 庫 支 出 金 | | | | | | |
| 計 | 計 | 事務費負担金 | 療養給付費等 負担金 (補助金) | 高額医療費 共同事業負担金 | 特定健康診査 等負担金 | 普 通 調 整 交 付 金 | 特 別 調 整 交 付 金 | |
| 計 | | | | | | | | |
| 3, 423, 763, 282 | 30, 939, 775, 202 | 5, 724, 800 | 21, 364, 973, 454 | 798, 308, 058 | 152, 783, 000 | 4, 640, 553, 000 | 1, 010, 703, 000 | 22 |
| 3, 660, 085, 761 | 31, 048, 760, 374 | 4, 732, 689 | 21, 305, 228, 088 | 612, 505, 401 | 139, 014, 000 | 4, 600, 130, 000 | 1, 086, 519, 000 | 23 |
| 3, 515, 955, 005 | 31, 628, 346, 975 | 5, 125, 121 | 20, 070, 579, 619 | 649, 439, 274 | 154, 063, 000 | 4, 212, 862, 000 | 700, 849, 000 | 24 |
| 3, 244, 627, 716 | 31, 726, 492, 290 | 4, 943, 316 | 20, 697, 131, 430 | 661, 871, 753 | 162, 761, 000 | 4, 633, 858, 000 | 689, 683, 000 | 25 |
| 2, 706, 581, 068 | 31, 349, 436, 338 | 4, 837, 785 | 22, 421, 143, 167 | 737, 018, 134 | 169, 905, 000 | 5, 388, 171, 000 | 639, 009, 000 | 26 |
| 1, 861, 097, 565 | 30, 204, 684, 169 | 4, 728, 222 | 22, 244, 175, 974 | 820, 126, 070 | 172, 022, 000 | 6, 029, 408, 000 | 747, 120, 000 | 27 |
| 374, 887, 297 | 6, 941, 378, 368 | 0 | 5, 449, 166, 535 | 196, 114, 552 | 42, 204, 000 | 1, 590, 050, 000 | 45, 309, 000 | 大 |
| 132, 714, 277 | 2, 362, 090, 139 | 0 | 1, 714, 818, 999 | 64, 907, 557 | 9, 055, 000 | 486, 441, 000 | 86, 789, 000 | 彦 |
| 225, 657, 071 | 2, 679, 343, 692 | 0 | 2, 004, 993, 643 | 77, 963, 162 | 12, 696, 000 | 610, 589, 000 | 86, 114, 000 | 長 |
| 113, 197, 607 | 1, 733, 615, 871 | 0 | 1, 307, 667, 409 | 41, 623, 757 | 11, 058, 000 | 356, 774, 000 | 59, 850, 000 | 幡 |
| 149, 360, 024 | 2, 302, 009, 112 | 0 | 1, 888, 064, 449 | 72, 029, 090 | 13, 637, 000 | 535, 866, 000 | 121, 794, 000 | 東 |
| 136, 891, 400 | 2, 500, 034, 712 | 0 | 1, 856, 438, 743 | 61, 325, 016 | 18, 602, 000 | 405, 131, 000 | 72, 233, 000 | 草 |
| 105, 032, 829 | 1, 512, 683, 713 | 0 | 1, 054, 649, 783 | 37, 411, 180 | 9, 383, 000 | 217, 430, 000 | 51, 484, 000 | 守 |
| 67, 731, 658 | 1, 380, 136, 252 | 0 | 849, 235, 527 | 46, 543, 600 | 5, 990, 000 | 137, 634, 000 | 13, 927, 000 | 栗 |
| 79, 008, 020 | 1, 118, 899, 862 | 0 | 772, 558, 490 | 27, 774, 222 | 8, 127, 000 | 171, 867, 000 | 13, 125, 000 | 野 |
| 82, 591, 072 | 1, 204, 588, 662 | 0 | 846, 107, 006 | 31, 781, 522 | 6, 976, 000 | 214, 294, 000 | 20, 995, 000 | 湖 |
| 143, 080, 147 | 1, 892, 042, 557 | 0 | 1, 404, 893, 615 | 53, 932, 937 | 12, 414, 000 | 383, 276, 000 | 83, 287, 000 | 甲 |
| 38, 501, 752 | 457, 369, 661 | 0 | 355, 293, 513 | 9, 760, 107 | 2, 180, 000 | 110, 176, 000 | 2, 012, 000 | 日 |
| 23, 158, 326 | 254, 445, 670 | 0 | 145, 263, 426 | 6, 774, 498 | 1, 197, 000 | 39, 130, 000 | 4, 989, 000 | 竜 |
| 22, 435, 806 | 391, 434, 110 | 0 | 345, 470, 657 | 13, 812, 024 | 2, 401, 000 | 95, 367, 000 | 14, 840, 000 | 愛 |
| 7, 866, 599 | 163, 830, 111 | 0 | 166, 974, 691 | 5, 478, 163 | 886, 000 | 64, 555, 000 | 14, 802, 000 | 豊 |
| 11, 594, 322 | 171, 264, 734 | 0 | 164, 574, 245 | 5, 427, 216 | 1, 820, 000 | 67, 564, 000 | 15, 612, 000 | 良 |
| 12, 753, 604 | 157, 531, 500 | 0 | 136, 346, 911 | 4, 242, 531 | 1, 198, 000 | 40, 120, 000 | 11, 217, 000 | 多 |
| 62, 797, 623 | 809, 408, 906 | 0 | 617, 178, 842 | 22, 582, 613 | 5, 251, 000 | 203, 093, 000 | 990, 000 | 米 |
| 71, 838, 131 | 1, 233, 666, 537 | 0 | 909, 207, 436 | 38, 294, 323 | 6, 426, 000 | 300, 051, 000 | 27, 751, 000 | 高 |
| 1, 861, 097, 565 | 29, 265, 774, 169 | 0 | 21, 988, 903, 920 | 817, 778, 070 | 171, 501, 000 | 6, 029, 408, 000 | 747, 120, 000 | 市 |
| 0 | 938, 910, 000 | 4, 728, 222 | 255, 272, 054 | 2, 348, 000 | 521, 000 | 0 | 0 | 医 |

第2表-1-(3) 決算状況(全体)

| 番 号 | 年度別 保険者別 | 収入（円） | | | | | | | |
|--------|-------------|-----------------|--------------|----------------|---------------|----------------|------------------|----------------|------------------|
| | | 国庫支出金 | | | 療養給付費等 交付金 | 前期高齢者 交付金 | 県支出金 | | |
| | | 出産育児一時金 等補助金 | 特別対策費 補助金 | 計 | | | 高額医療費 共同事業負担金 | 特定健康診査等 負担金 | 第一号都道府県 調整交付金 |
| | | | | | | | | | |
| 平成22年度 | | 61,803,677 | 5,322,000 | 28,040,170,989 | 7,260,581,688 | 26,268,989,170 | 797,565,058 | 151,956,000 | 4,124,622,000 |
| 平成23年度 | | 32,143,538 | 0 | 27,780,272,716 | 8,836,233,389 | 29,620,523,281 | 611,733,401 | 138,361,000 | 4,176,283,000 |
| 平成24年度 | | 10,190,499 | 0 | 25,803,108,513 | 9,962,032,497 | 33,237,933,778 | 648,257,274 | 147,210,000 | 4,276,658,000 |
| 平成25年度 | | 11,605,000 | 0 | 26,861,853,499 | 9,016,442,182 | 34,986,302,408 | 660,701,753 | 165,909,000 | 4,221,341,000 |
| 平成26年度 | | 5,582,000 | 0 | 29,365,666,086 | 7,825,688,730 | 34,853,277,164 | 735,296,134 | 173,041,000 | 4,440,431,000 |
| 平成27年度 | | 3,938,000 | 0 | 30,021,518,266 | 5,835,247,650 | 37,289,168,184 | 817,778,070 | 174,735,000 | 4,311,837,000 |
| 1 | 大津市 | 126,000 | 0 | 7,322,970,087 | 1,191,361,045 | 10,070,937,949 | 196,114,552 | 43,096,000 | 1,083,832,000 |
| 2 | 彦根市 | 0 | 0 | 2,362,011,556 | 429,814,630 | 2,582,362,489 | 64,907,557 | 9,246,000 | 340,173,000 |
| 3 | 長浜市 | 0 | 0 | 2,792,355,805 | 668,778,564 | 3,290,761,222 | 77,963,162 | 12,954,000 | 413,281,000 |
| 4 | 近江八幡市 | 0 | 0 | 1,776,973,166 | 417,100,878 | 2,254,886,929 | 41,623,757 | 11,291,000 | 254,017,000 |
| 5 | 東近江市 | 0 | 0 | 2,631,390,539 | 588,625,816 | 2,544,730,794 | 72,029,090 | 13,870,000 | 363,508,000 |
| 6 | 草津市 | 0 | 0 | 2,413,729,759 | 307,701,234 | 3,364,440,753 | 61,325,016 | 18,994,000 | 360,009,000 |
| 7 | 守山市 | 0 | 0 | 1,370,357,963 | 309,981,621 | 2,040,456,123 | 37,411,180 | 9,302,000 | 188,247,000 |
| 9 | 栗東市 | 0 | 0 | 1,053,330,127 | 204,414,609 | 1,354,636,848 | 46,543,600 | 6,116,000 | 152,574,000 |
| 10 | 野洲市 | 0 | 0 | 993,451,712 | 171,337,000 | 1,367,334,641 | 27,774,222 | 8,287,000 | 142,888,000 |
| 12 | 湖南市 | 0 | 0 | 1,120,153,528 | 225,191,601 | 1,250,552,237 | 31,781,522 | 7,123,000 | 162,569,000 |
| 14 | 甲賀市 | 0 | 0 | 1,937,803,552 | 468,163,356 | 2,402,002,127 | 53,932,937 | 12,676,000 | 269,027,000 |
| 21 | 日野町 | 7,000 | 0 | 479,428,620 | 120,861,442 | 575,818,126 | 9,760,107 | 2,226,000 | 68,232,000 |
| 22 | 竜王町 | 0 | 0 | 197,353,924 | 72,075,857 | 385,257,819 | 6,774,498 | 1,219,000 | 27,486,000 |
| 28 | 愛荘町 | 0 | 0 | 471,890,681 | 85,239,000 | 364,601,767 | 13,812,024 | 2,447,000 | 68,491,000 |
| 30 | 豊郷町 | 19,000 | 0 | 252,714,854 | 40,589,790 | 183,210,024 | 5,478,163 | 903,000 | 36,505,000 |
| 31 | 甲良町 | 0 | 0 | 254,997,461 | 33,077,685 | 186,994,391 | 5,427,216 | 1,858,000 | 36,981,000 |
| 32 | 多賀町 | 0 | 0 | 193,124,442 | 41,302,563 | 275,240,894 | 4,242,531 | 1,222,000 | 28,739,000 |
| 33 | 米原市 | 0 | 0 | 849,095,455 | 192,149,415 | 1,097,882,881 | 22,582,613 | 5,361,000 | 126,725,000 |
| 45 | 高島市 | 116,000 | 0 | 1,281,845,759 | 267,481,544 | 1,697,060,170 | 38,294,323 | 6,544,000 | 188,553,000 |
| 市町計 | | 268,000 | 0 | 29,754,978,990 | 5,835,247,650 | 37,289,168,184 | 817,778,070 | 174,735,000 | 4,311,837,000 |
| 301 | 医師国保 | 3,670,000 | 0 | 266,539,276 | 0 | 0 | 0 | 0 | |

第2表-1-(4) 決算状況(全体)

| 収 入 (円) | | | | | | 保 険 者 名 |
|------------------|-----------------|-------------|--------|----------------------|-------------------------|------------------|
| 県 支 出 金 | | | 連合会支出金 | 共同事業交付金 | | |
| 第二号都道府県 調整交付金 | 広域化等 支援基金支出金 | その他 | | 高 額 医 療 費 共同事業交付金 | 保 険 財 政 共 同 安定化事業交付金 | |
| 245,172,000 | 0 | 169,408,000 | 0 | 3,205,150,262 | 11,531,736,794 | 22 |
| 343,415,000 | 0 | 171,575,000 | 0 | 2,483,587,381 | 10,719,719,604 | 23 |
| 1,494,971,000 | 0 | 168,296,000 | 0 | 2,639,751,124 | 10,525,173,772 | 24 |
| 1,551,370,000 | 0 | 169,055,000 | 0 | 2,699,120,613 | 10,317,694,818 | 25 |
| 1,636,614,000 | 0 | 172,704,000 | 0 | 2,994,403,829 | 11,411,188,524 | 26 |
| 1,792,770,000 | 0 | 187,087,000 | 0 | 3,317,218,257 | 28,361,585,996 | 27 |
| 389,650,000 | 0 | 43,138,000 | 0 | 830,995,376 | 6,917,060,788 | 大 |
| 189,216,000 | 0 | 12,125,000 | 0 | 237,286,693 | 2,235,846,205 | 彦 |
| 121,684,000 | 0 | 20,261,000 | 0 | 353,757,597 | 2,676,545,412 | 長 |
| 95,708,000 | 0 | 12,785,000 | 0 | 175,373,859 | 1,723,448,854 | 幡 |
| 144,789,000 | 0 | 15,990,000 | 0 | 265,568,481 | 2,358,994,028 | 東 |
| 118,044,000 | 0 | 13,313,000 | 0 | 273,624,661 | 2,316,605,151 | 草 |
| 71,385,000 | 0 | 8,793,000 | 0 | 142,065,393 | 1,410,365,333 | 守 |
| 115,831,000 | 0 | 6,490,000 | 0 | 151,167,271 | 1,073,279,105 | 栗 |
| 55,558,000 | 0 | 7,701,000 | 0 | 110,346,529 | 992,800,958 | 野 |
| 62,869,000 | 0 | 6,360,000 | 0 | 135,841,993 | 1,052,999,452 | 湖 |
| 132,808,000 | 0 | 14,170,000 | 0 | 198,763,847 | 1,836,093,397 | 甲 |
| 27,897,000 | 0 | 2,721,000 | 0 | 50,395,712 | 443,781,216 | 日 |
| 14,830,000 | 0 | 1,097,000 | 0 | 17,886,634 | 215,343,584 | 竜 |
| 25,469,000 | 0 | 2,629,000 | 0 | 48,137,219 | 424,170,574 | 愛 |
| 20,674,000 | 0 | 1,879,000 | 0 | 32,531,834 | 207,260,449 | 豊 |
| 33,039,000 | 0 | 1,852,000 | 0 | 23,925,464 | 215,790,672 | 良 |
| 15,167,000 | 0 | 1,400,000 | 0 | 18,489,519 | 184,009,522 | 多 |
| 45,352,000 | 0 | 5,925,000 | 0 | 100,092,353 | 789,190,495 | 米 |
| 112,800,000 | 0 | 8,458,000 | 0 | 112,207,822 | 1,288,000,801 | 高 |
| 1,792,770,000 | 0 | 187,087,000 | 0 | 3,278,458,257 | 28,361,585,996 | 市 |
| 0 | 0 | 0 | 0 | 38,760,000 | 0 | 医 |

第 2 表－1－(5) 決 算 状 況 (全 体)

| 番 号 | 年 度 別 保 険 者 別 | 収 入 (円) | | | | | | |
|--------|------------------|---------------------|--------------------|--------|------------------|---------------|---------------|------------------|
| | | 繰 入 金 | | | | | | |
| | | 一 般 会 計 (市 町 村 補 助) | | | | | | |
| | | 保険基盤安定 (保険税軽減分) | 保険基盤安定 (保険者支援分) | 基準超過費用 | 職員給与費等 | 出産育児一時金等 | 財政安定化支援事業 | そ の 他 |
| | 平成 2 2 年度 | 3, 283, 002, 715 | 735, 443, 399 | 0 | 941, 891, 651 | 470, 026, 672 | 413, 908, 000 | 1, 900, 771, 442 |
| | 平成 2 3 年度 | 3, 293, 396, 330 | 746, 570, 388 | 0 | 1, 036, 426, 365 | 450, 841, 906 | 388, 714, 000 | 1, 534, 839, 537 |
| | 平成 2 4 年度 | 3, 356, 588, 725 | 745, 749, 209 | 0 | 1, 372, 489, 856 | 415, 976, 964 | 434, 586, 000 | 1, 193, 800, 762 |
| | 平成 2 5 年度 | 3, 394, 701, 481 | 762, 373, 525 | 0 | 1, 357, 069, 327 | 421, 984, 251 | 470, 558, 000 | 1, 474, 339, 726 |
| | 平成 2 6 年度 | 4, 024, 465, 776 | 885, 514, 001 | 0 | 1, 432, 263, 289 | 390, 297, 519 | 422, 762, 000 | 2, 482, 294, 918 |
| | 平成 2 7 年度 | 4, 204, 729, 897 | 2, 289, 522, 075 | 0 | 1, 549, 481, 013 | 369, 561, 470 | 457, 007, 000 | 1, 875, 820, 838 |
| 1 | 大 津 市 | 1, 058, 284, 572 | 565, 184, 165 | 0 | 389, 974, 112 | 100, 560, 000 | 125, 005, 000 | 607, 390, 000 |
| 2 | 彦 根 市 | 395, 622, 240 | 199, 812, 592 | 0 | 86, 955, 830 | 30, 556, 615 | 21, 849, 000 | 82, 399, 000 |
| 3 | 長 浜 市 | 371, 054, 850 | 206, 706, 375 | 0 | 132, 963, 640 | 32, 794, 769 | 26, 438, 000 | 276, 860, 366 |
| 4 | 近江八幡市 | 254, 545, 235 | 138, 752, 303 | 0 | 124, 208, 122 | 15, 075, 056 | 19, 615, 000 | 17, 416, 000 |
| 5 | 東 近 江 市 | 319, 229, 929 | 178, 537, 603 | 0 | 203, 577, 000 | 28, 655, 268 | 35, 000, 000 | 147, 615, 000 |
| 6 | 草 津 市 | 351, 545, 236 | 190, 754, 997 | 0 | 176, 540, 000 | 39, 200, 000 | 101, 101, 000 | 96, 862, 000 |
| 7 | 守 山 市 | 189, 162, 267 | 106, 994, 936 | 0 | 64, 973, 201 | 18, 157, 333 | 15, 646, 000 | 58, 060, 000 |
| 9 | 栗 東 市 | 187, 126, 872 | 104, 733, 872 | 0 | 25, 235, 000 | 20, 501, 687 | 7, 439, 000 | 35, 061, 000 |
| 10 | 野 洲 市 | 142, 453, 318 | 79, 282, 966 | 0 | 76, 415, 000 | 10, 920, 000 | 12, 244, 000 | 7, 701, 000 |
| 12 | 湖 南 市 | 154, 751, 444 | 87, 561, 114 | 0 | 28, 430, 417 | 16, 058, 813 | 11, 289, 000 | 83, 043, 794 |
| 14 | 甲 賀 市 | 232, 827, 452 | 134, 459, 162 | 0 | 10, 925, 507 | 18, 526, 263 | 20, 149, 000 | 75, 139, 224 |
| 21 | 日 野 町 | 59, 086, 680 | 34, 452, 829 | 0 | 42, 550, 602 | 5, 040, 000 | 5, 013, 000 | 57, 889, 000 |
| 22 | 竜 王 町 | 26, 853, 953 | 14, 998, 027 | 0 | 6, 204, 656 | 1, 960, 000 | 2, 759, 000 | 7, 862, 620 |
| 28 | 愛 荘 町 | 54, 241, 899 | 31, 112, 706 | 0 | 34, 240, 000 | 5, 869, 000 | 2, 484, 000 | 98, 898, 000 |
| 30 | 豊 郷 町 | 30, 565, 150 | 16, 441, 947 | 0 | 18, 687, 082 | 2, 789, 333 | 9, 213, 000 | 7, 950, 183 |
| 31 | 甲 良 町 | 33, 444, 975 | 17, 061, 115 | 0 | 22, 449, 462 | 3, 640, 000 | 1, 653, 000 | 8, 181, 538 |
| 32 | 多 賀 町 | 24, 107, 715 | 12, 861, 315 | 0 | 18, 630, 598 | 1, 400, 000 | 2, 218, 000 | 11, 224, 671 |
| 33 | 米 原 市 | 117, 667, 270 | 62, 603, 263 | 0 | 17, 925, 084 | 6, 440, 000 | 9, 933, 000 | 23, 725, 011 |
| 45 | 高 島 市 | 202, 158, 840 | 107, 210, 788 | 0 | 68, 595, 700 | 11, 417, 333 | 27, 959, 000 | 172, 542, 431 |
| | 市町計 | 4, 204, 729, 897 | 2, 289, 522, 075 | 0 | 1, 549, 481, 013 | 369, 561, 470 | 457, 007, 000 | 1, 875, 820, 838 |
| 301 | 医 師 国 保 | 0 | 0 | 0 | 0 | 0 | 0 | 0 |

第 2 表－1－(6) 決 算 状 況 (全 体)

| | | | (円) | | | | 保 険 者 名 |
|---------|----------------|-----------------|----------------|---------------|---------------|-----------------|------------------|
| 直 診 勘 定 | そ の 他 の 収 入 | 小 計 (単年度収入) | 基 金 等 繰 入 金 | 繰越金 | 市町村債 (組合債) | 収入合計 | |
| 0 | 456,731,983 | 120,936,903,025 | 365,042,242 | 2,096,651,849 | 200,000,000 | 123,598,597,116 | 22 |
| 0 | 356,677,248 | 123,737,929,920 | 105,140,000 | 3,423,837,939 | 254,600,000 | 127,266,907,859 | 23 |
| 0 | 386,930,728 | 128,437,861,177 | 308,995,058 | 3,779,853,185 | 0 | 132,526,709,420 | 24 |
| 0 | 546,835,014 | 130,804,143,887 | 82,860,811 | 4,455,892,190 | 100,000,000 | 135,442,896,888 | 25 |
| 0 | 735,944,195 | 135,331,288,503 | 794,202,733 | 4,308,952,335 | 30,000,000 | 140,464,443,571 | 26 |
| 0 | 367,723,178 | 153,427,475,063 | 1,211,897,010 | 3,904,346,610 | 0 | 158,543,718,683 | 27 |
| 0 | 34,227,431 | 37,911,159,445 | 0 | 464,912,236 | 0 | 38,376,071,681 | 大 |
| 0 | 34,257,245 | 11,676,531,791 | 658,010 | 346,697,266 | 0 | 12,023,887,067 | 彦 |
| 0 | 42,030,002 | 14,196,533,456 | 140,000,000 | 153,234,098 | 0 | 14,489,767,554 | 長 |
| 0 | 29,660,519 | 9,096,096,549 | 170,000,000 | 10,666,179 | 0 | 9,276,762,728 | 幡 |
| 0 | 26,508,145 | 12,240,627,805 | 364,596,000 | 22,142,911 | 0 | 12,627,366,716 | 東 |
| 0 | 25,400,260 | 12,729,224,779 | 387,362,000 | 451,579,449 | 0 | 13,568,166,228 | 草 |
| 0 | 23,075,771 | 7,577,117,834 | 0 | 236,510,716 | 0 | 7,813,628,550 | 守 |
| 0 | 26,734,064 | 5,951,350,307 | 0 | 251,762,550 | 0 | 6,203,112,857 | 栗 |
| 0 | 9,037,218 | 5,334,432,426 | 100,000,000 | 81,349,822 | 0 | 5,515,782,248 | 野 |
| 0 | 19,612,871 | 5,660,777,448 | 0 | 320,079,431 | 0 | 5,980,856,879 | 湖 |
| 0 | 22,757,710 | 9,732,267,091 | 0 | 975,660,677 | 0 | 10,707,927,768 | 甲 |
| 0 | 5,006,089 | 2,447,529,084 | 0 | 60,797,928 | 0 | 2,508,327,012 | 日 |
| 0 | 1,850,357 | 1,256,258,599 | 0 | 32,905,715 | 0 | 1,289,164,314 | 竜 |
| 0 | 6,710,885 | 2,131,877,865 | 26,000,000 | 30,837,829 | 0 | 2,188,715,694 | 愛 |
| 0 | 2,719,310 | 1,033,942,230 | 16,366,000 | 22,741,995 | 0 | 1,073,050,225 | 豊 |
| 0 | 923,807 | 1,052,561,520 | 0 | 44,334,278 | 0 | 1,096,895,798 | 良 |
| 0 | 1,102,396 | 992,013,666 | 6,915,000 | 2,672,144 | 0 | 1,001,600,810 | 多 |
| 0 | 15,013,251 | 4,297,071,997 | 0 | 129,372,376 | 0 | 4,426,444,373 | 米 |
| 0 | 40,342,487 | 6,865,138,535 | 0 | 7,017,038 | 0 | 6,872,155,573 | 高 |
| 0 | 366,969,818 | 152,182,512,427 | 1,211,897,010 | 3,645,274,638 | 0 | 157,039,684,075 | 市 |
| 0 | 753,360 | 1,244,962,636 | 0 | 259,071,972 | 0 | 1,504,034,608 | 医 |

第 2 表－1－(7) 決 算 状 況 (全 体)

| 番 号 | 年 度 別 保 険 者 別 | 支 出 (円) | | | | | | |
|--------|------------------|------------------|-------------------|---------------|-------------------|-------------------|-------------|-------------|
| | | 総 務 費 | 保 険 給 付 費 | | | | | |
| | | | 一 般 被 保 険 者 分 | | | | | |
| | | | 療 養 給 付 費 | 療 養 費 | 小 計 | 高 額 療 養 費 | 高額介護合算療養費 | 移送費 |
| | 平成 2 2 年度 | 1, 892, 798, 692 | 64, 532, 879, 251 | 753, 450, 137 | 65, 286, 329, 388 | 7, 428, 924, 049 | 2, 053, 028 | 2, 798, 385 |
| | 平成 2 3 年度 | 1, 644, 074, 576 | 66, 167, 958, 701 | 791, 127, 042 | 66, 959, 085, 743 | 7, 686, 576, 898 | 2, 727, 492 | 82, 550 |
| | 平成 2 4 年度 | 1, 656, 228, 497 | 67, 752, 965, 818 | 782, 398, 101 | 68, 535, 363, 919 | 8, 216, 364, 164 | 5, 098, 973 | 109, 220 |
| | 平成 2 5 年度 | 1, 633, 492, 750 | 70, 608, 384, 018 | 798, 066, 586 | 71, 406, 450, 604 | 8, 467, 180, 230 | 8, 146, 093 | 105, 460 |
| | 平成 2 6 年度 | 1, 674, 014, 368 | 73, 864, 909, 652 | 831, 292, 455 | 74, 696, 202, 107 | 9, 168, 658, 876 | 7, 216, 940 | 392, 570 |
| | 平成 2 7 年度 | 1, 670, 369, 858 | 77, 525, 057, 855 | 852, 211, 140 | 78, 377, 268, 995 | 10, 158, 956, 645 | 7, 270, 651 | 175, 910 |
| 1 | 大 津 市 | 409, 518, 143 | 19, 489, 800, 320 | 256, 862, 506 | 19, 746, 662, 826 | 2, 612, 287, 760 | 2, 456, 307 | 141, 730 |
| 2 | 彦 根 市 | 123, 484, 637 | 5, 747, 424, 229 | 50, 353, 759 | 5, 797, 777, 988 | 732, 802, 354 | 508, 012 | 0 |
| 3 | 長 浜 市 | 133, 150, 640 | 7, 070, 625, 589 | 66, 322, 296 | 7, 136, 947, 885 | 942, 885, 926 | 260, 973 | 0 |
| 4 | 近江八幡市 | 128, 776, 322 | 4, 703, 040, 159 | 39, 841, 612 | 4, 742, 881, 771 | 584, 895, 953 | 97, 668 | 0 |
| 5 | 東 近 江 市 | 204, 980, 562 | 6, 150, 410, 762 | 52, 365, 011 | 6, 202, 775, 773 | 784, 323, 693 | 180, 537 | 0 |
| 6 | 草 津 市 | 146, 220, 939 | 6, 680, 694, 924 | 91, 893, 075 | 6, 772, 587, 999 | 895, 988, 277 | 394, 974 | 0 |
| 7 | 守 山 市 | 80, 895, 306 | 3, 907, 948, 968 | 64, 287, 248 | 3, 972, 236, 216 | 510, 620, 006 | 618, 579 | 0 |
| 9 | 栗 東 市 | 32, 015, 177 | 2, 906, 704, 846 | 35, 079, 275 | 2, 941, 784, 121 | 387, 683, 931 | 315, 095 | 0 |
| 10 | 野 洲 市 | 76, 718, 989 | 2, 708, 096, 460 | 34, 618, 106 | 2, 742, 714, 566 | 350, 147, 995 | 311, 591 | 0 |
| 12 | 湖 南 市 | 33, 034, 417 | 2, 779, 516, 826 | 31, 838, 156 | 2, 811, 354, 982 | 379, 976, 767 | 551, 056 | 34, 180 |
| 14 | 甲 賀 市 | 34, 979, 964 | 4, 874, 916, 628 | 49, 935, 039 | 4, 924, 851, 667 | 627, 567, 484 | 875, 890 | 0 |
| 21 | 日 野 町 | 43, 736, 447 | 1, 259, 307, 525 | 10, 935, 503 | 1, 270, 243, 028 | 151, 936, 794 | 0 | 0 |
| 22 | 竜 王 町 | 6, 672, 116 | 628, 376, 429 | 6, 833, 555 | 635, 209, 984 | 77, 144, 515 | 0 | 0 |
| 28 | 愛 荘 町 | 34, 107, 163 | 1, 025, 049, 284 | 8, 359, 766 | 1, 033, 409, 050 | 141, 847, 743 | 42, 477 | 0 |
| 30 | 豊 郷 町 | 19, 733, 820 | 504, 934, 717 | 3, 101, 093 | 508, 035, 810 | 72, 703, 835 | 20, 529 | 0 |
| 31 | 甲 良 町 | 24, 890, 462 | 501, 606, 802 | 3, 012, 705 | 504, 619, 507 | 68, 818, 686 | 108, 167 | 0 |
| 32 | 多 賀 町 | 17, 530, 937 | 527, 943, 065 | 2, 832, 935 | 530, 776, 000 | 78, 874, 389 | 38, 373 | 0 |
| 33 | 米 原 市 | 20, 750, 035 | 2, 219, 106, 047 | 21, 681, 027 | 2, 240, 787, 074 | 308, 852, 171 | 490, 423 | 0 |
| 45 | 高 島 市 | 72, 238, 700 | 3, 320, 036, 779 | 16, 722, 109 | 3, 336, 758, 888 | 397, 025, 636 | 0 | 0 |
| | 市町計 | 1, 643, 434, 776 | 77, 005, 540, 359 | 846, 874, 776 | 77, 852, 415, 135 | 10, 106, 383, 915 | 7, 270, 651 | 175, 910 |
| 301 | 医 師 国 保 | 26, 935, 082 | 519, 517, 496 | 5, 336, 364 | 524, 853, 860 | 52, 572, 730 | 0 | 0 |

第 2 表—1—(8) 決 算 状 況 (全 体)

| 支 出 (円) | | | | | | | | 保 険 者 名 |
|---------------|------------|-----------|-----------|----------------|-----------------|---------------|-----------|------------------|
| 保 険 給 付 費 | | | | | | | | |
| 一 般 被 保 険 者 分 | | | | | 退 職 被 保 険 者 等 分 | | | |
| 出産育児諸費 | 葬祭諸費 | 育児諸費 | その他 | 計 | 療養給付費療養費 | 高額療養費 | 高額介護合算療養費 | |
| 746,379,579 | 84,450,000 | 3,570 | 464,000 | 73,551,401,999 | 6,446,472,518 | 871,378,581 | 356,863 | 22 |
| 705,488,347 | 85,300,000 | 0 | 648,000 | 75,439,909,030 | 7,373,451,631 | 1,033,292,156 | 193,009 | 23 |
| 639,570,658 | 86,250,000 | 0 | 264,000 | 77,483,020,934 | 7,268,192,440 | 1,063,128,753 | 536,515 | 24 |
| 653,182,309 | 89,300,000 | 0 | 84,000 | 80,624,448,696 | 6,792,912,713 | 960,591,174 | 399,553 | 25 |
| 573,190,406 | 90,950,000 | 0 | 280,000 | 84,536,890,899 | 5,886,291,196 | 901,690,913 | 608,148 | 26 |
| 544,551,115 | 87,200,000 | 5,460,000 | 1,388,000 | 89,182,271,316 | 4,564,215,562 | 735,807,695 | 512,720 | 27 |
| 150,619,764 | 19,600,000 | 0 | 0 | 22,531,768,387 | 953,784,668 | 156,619,264 | 277,927 | 大 |
| 45,834,923 | 7,950,000 | 0 | 0 | 6,584,873,277 | 305,099,487 | 49,907,820 | 6,579 | 彦 |
| 49,192,153 | 7,650,000 | 0 | 0 | 8,136,936,937 | 533,914,536 | 76,515,646 | 102,614 | 長 |
| 22,612,585 | 5,000,000 | 0 | 0 | 5,355,487,977 | 305,738,709 | 50,841,808 | 0 | 幡 |
| 42,982,902 | 6,850,000 | 0 | 0 | 7,037,112,905 | 449,783,038 | 86,458,277 | 0 | 東 |
| 37,053,000 | 6,500,000 | 0 | 0 | 7,712,524,250 | 266,642,081 | 38,746,396 | 0 | 草 |
| 27,236,000 | 4,650,000 | 0 | 0 | 4,515,360,801 | 230,806,019 | 34,960,843 | 23,151 | 守 |
| 30,752,530 | 3,150,000 | 0 | 0 | 3,363,685,677 | 145,032,656 | 23,242,387 | 0 | 栗 |
| 16,325,980 | 3,350,000 | 0 | 0 | 3,112,850,132 | 161,737,339 | 22,330,840 | 0 | 野 |
| 24,088,220 | 3,550,000 | 0 | 0 | 3,219,555,205 | 188,466,883 | 33,725,290 | 11,503 | 湖 |
| 27,789,395 | 6,000,000 | 0 | 0 | 5,587,084,436 | 389,377,797 | 62,375,278 | 90,946 | 甲 |
| 7,560,000 | 1,650,000 | 0 | 0 | 1,431,389,822 | 81,548,095 | 12,160,074 | 0 | 日 |
| 2,940,000 | 500,000 | 0 | 0 | 715,794,499 | 48,081,780 | 5,176,674 | 0 | 竜 |
| 8,804,000 | 1,500,000 | 0 | 0 | 1,185,603,270 | 71,755,598 | 14,283,017 | 0 | 愛 |
| 4,184,000 | 600,000 | 0 | 0 | 585,544,174 | 30,404,522 | 4,794,944 | 0 | 豊 |
| 0 | 650,000 | 5,460,000 | 0 | 579,656,360 | 20,185,341 | 2,849,541 | 0 | 良 |
| 2,100,000 | 350,000 | 0 | 0 | 612,138,762 | 30,130,596 | 4,206,056 | 0 | 多 |
| 9,712,610 | 3,250,000 | 0 | 0 | 2,563,092,278 | 158,642,119 | 27,003,677 | 0 | 米 |
| 17,126,000 | 3,800,000 | 0 | 0 | 3,754,710,524 | 193,084,298 | 29,609,863 | 0 | 高 |
| 526,914,062 | 86,550,000 | 5,460,000 | 0 | 88,585,169,673 | 4,564,215,562 | 735,807,695 | 512,720 | 市 |
| 17,637,053 | 650,000 | 0 | 1,388,000 | 597,101,643 | 0 | 0 | 0 | 医 |

第2表-1-(9) 決 算 状 況 (全 体)

| 番 号 | 年 度 別 保険者別 | 支 出 (円) | | | | | | |
|--------|---------------|-----------|---------------|------------------|----------------|----------------|----------------|----------------|
| | | 保 険 給 付 費 | | | 計 | 後期高齢者支援金等 | | |
| | | 退職被保険者等分 | | 審 査 支 払 手 数 料 | | 後期高齢者 支援金 | 事 務 費 抛 出 金 | 計 |
| | | 移送費 | 小 計 | | | | | |
| 平成22年度 | | 29,520 | 7,318,237,482 | 171,669,005 | 81,041,308,486 | 13,643,976,699 | 1,737,254 | 13,645,713,953 |
| 平成23年度 | | 0 | 8,406,936,796 | 211,744,062 | 84,058,589,888 | 15,030,541,831 | 1,470,388 | 15,032,012,219 |
| 平成24年度 | | 50,310 | 8,331,908,018 | 244,006,059 | 86,058,935,011 | 16,427,665,770 | 1,229,112 | 16,428,894,882 |
| 平成25年度 | | 0 | 7,753,903,440 | 223,859,923 | 88,602,212,059 | 17,208,522,790 | 1,391,018 | 17,209,913,808 |
| 平成26年度 | | 502,000 | 6,789,092,257 | 240,051,317 | 91,566,034,473 | 17,542,776,112 | 1,224,852 | 17,544,000,964 |
| 平成27年度 | | 0 | 5,300,535,977 | 242,316,958 | 94,725,124,251 | 17,611,121,725 | 1,148,447 | 17,612,270,172 |
| 1 | 大 津 市 | 0 | 1,110,681,859 | 56,918,069 | 23,699,368,315 | 4,282,785,272 | 275,908 | 4,283,061,180 |
| 2 | 彦 根 市 | 0 | 355,013,886 | 18,177,856 | 6,958,065,019 | 1,355,862,324 | 89,075 | 1,355,951,399 |
| 3 | 長 浜 市 | 0 | 610,532,796 | 20,409,080 | 8,767,878,813 | 1,583,863,905 | 104,926 | 1,583,968,831 |
| 4 | 近江八幡市 | 0 | 356,580,517 | 27,404,216 | 5,739,472,710 | 1,014,009,167 | 66,965 | 1,014,076,132 |
| 5 | 東 近 江 市 | 0 | 536,241,315 | 17,661,702 | 7,591,015,922 | 1,441,106,858 | 94,059 | 1,441,200,917 |
| 6 | 草 津 市 | 0 | 305,388,477 | 18,414,548 | 8,036,327,275 | 1,451,384,139 | 93,765 | 1,451,477,904 |
| 7 | 守 山 市 | 0 | 265,790,013 | 12,208,114 | 4,793,358,928 | 897,047,615 | 57,470 | 897,105,085 |
| 9 | 栗 東 市 | 0 | 168,275,043 | 8,680,147 | 3,540,640,867 | 709,516,972 | 46,032 | 709,563,004 |
| 10 | 野 洲 市 | 0 | 184,068,179 | 8,342,963 | 3,305,261,274 | 601,782,055 | 39,053 | 601,821,108 |
| 12 | 湖 南 市 | 0 | 222,203,676 | 8,377,040 | 3,450,135,921 | 668,859,947 | 43,711 | 668,903,658 |
| 14 | 甲 賀 市 | 0 | 451,844,021 | 14,407,293 | 6,053,335,750 | 1,125,452,027 | 73,857 | 1,125,525,884 |
| 21 | 日 野 町 | 0 | 93,708,169 | 3,767,891 | 1,528,865,882 | 276,339,896 | 18,403 | 276,358,299 |
| 22 | 竜 王 町 | 0 | 53,258,454 | 2,057,660 | 771,110,613 | 141,825,883 | 9,110 | 141,834,993 |
| 28 | 愛 荘 町 | 0 | 86,038,615 | 2,995,822 | 1,274,637,707 | 248,417,623 | 16,341 | 248,433,964 |
| 30 | 豊 郷 町 | 0 | 35,199,466 | 1,439,241 | 622,182,881 | 117,092,159 | 7,584 | 117,099,743 |
| 31 | 甲 良 町 | 0 | 23,034,882 | 1,918,404 | 604,609,646 | 119,326,023 | 8,088 | 119,334,111 |
| 32 | 多 賀 町 | 0 | 34,336,652 | 1,387,614 | 647,863,028 | 100,291,611 | 6,657 | 100,298,268 |
| 33 | 米 原 市 | 0 | 185,645,796 | 6,136,182 | 2,754,874,256 | 471,403,443 | 31,703 | 471,435,146 |
| 45 | 高 島 市 | 0 | 222,694,161 | 9,766,367 | 3,987,171,052 | 775,601,732 | 50,914 | 775,652,646 |
| 市町計 | | 0 | 5,300,535,977 | 240,470,209 | 94,126,175,859 | 17,381,968,651 | 1,133,621 | 17,383,102,272 |
| 301 | 医師国保 | 0 | 0 | 1,846,749 | 598,948,392 | 229,153,074 | 14,826 | 229,167,900 |

第2表-1-(10) 決 算 状 況 (全 体)

| 支 出 (円) | | | | | | | 保 険 者 名 |
|--------------|----------------|-------------|----------------|----------------|-------------|---------------|------------------|
| 前期高齢者納付金等 | | | 老 人 保 健 拠 出 金 | | | 介 護 納 付 金 | |
| 前期高齢者 納付金 | 事 務 費 拠 出 金 | 計 | 医 療 費 拠 出 金 | 事 務 費 拠 出 金 | 計 | | |
| 147,405,780 | 1,703,845 | 149,109,625 | 262,991,107 | 936,425 | 263,927,532 | 5,513,298,218 | 22 |
| 156,652,440 | 1,436,969 | 158,089,409 | 12,353,024 | 891,405 | 13,244,429 | 6,177,575,016 | 23 |
| 150,751,570 | 1,195,895 | 151,947,465 | 1,392,918 | 755,984 | 2,148,902 | 6,688,842,036 | 24 |
| 118,775,811 | 1,391,018 | 120,166,829 | 0 | 667,048 | 667,048 | 7,121,126,119 | 25 |
| 168,268,653 | 1,224,852 | 169,493,505 | 0 | 622,574 | 622,574 | 7,303,477,118 | 26 |
| 165,971,130 | 1,181,256 | 167,152,386 | 0 | 622,574 | 622,574 | 6,566,399,270 | 27 |
| 2,751,281 | 283,791 | 3,035,072 | 0 | 143,556 | 143,556 | 1,576,389,892 | 大 |
| 847,912 | 91,620 | 939,532 | 0 | 49,499 | 49,499 | 496,868,468 | 彦 |
| 978,834 | 107,924 | 1,086,758 | 0 | 61,661 | 61,661 | 603,956,160 | 長 |
| 629,470 | 68,878 | 698,348 | 0 | 36,619 | 36,619 | 382,443,965 | 幡 |
| 909,477 | 96,746 | 1,006,223 | 0 | 52,946 | 52,946 | 542,120,853 | 東 |
| 928,861 | 96,444 | 1,025,305 | 0 | 45,698 | 45,698 | 520,046,789 | 草 |
| 580,539 | 59,112 | 639,651 | 0 | 28,774 | 28,774 | 329,130,894 | 守 |
| 451,474 | 47,347 | 498,821 | 0 | 23,906 | 23,906 | 264,010,113 | 栗 |
| 382,778 | 40,168 | 422,946 | 0 | 20,767 | 20,767 | 206,944,727 | 野 |
| 421,369 | 44,960 | 466,329 | 0 | 22,747 | 22,747 | 244,307,881 | 湖 |
| 704,906 | 75,967 | 780,873 | 0 | 42,715 | 42,715 | 418,706,393 | 甲 |
| 169,486 | 18,928 | 188,414 | 0 | 11,155 | 11,155 | 104,513,971 | 日 |
| 91,462 | 9,370 | 100,832 | 0 | 5,006 | 5,006 | 52,963,743 | 竜 |
| 155,069 | 16,808 | 171,877 | 0 | 9,282 | 9,282 | 94,507,371 | 愛 |
| 74,679 | 7,801 | 82,480 | 0 | 4,050 | 4,050 | 43,389,377 | 豊 |
| 71,296 | 8,319 | 79,615 | 0 | 4,582 | 4,582 | 45,976,290 | 良 |
| 61,805 | 6,847 | 68,652 | 0 | 4,110 | 4,110 | 38,754,474 | 多 |
| 285,003 | 32,608 | 317,611 | 0 | 20,356 | 20,356 | 168,544,130 | 米 |
| 485,574 | 52,369 | 537,943 | 0 | 29,321 | 29,321 | 307,198,835 | 高 |
| 10,981,275 | 1,166,007 | 12,147,282 | 0 | 616,750 | 616,750 | 6,440,774,326 | 市 |
| 154,989,855 | 15,249 | 155,005,104 | 0 | 5,824 | 5,824 | 125,624,944 | 医 |

第2表-1-(11) 決 算 状 況 (全 体)

| 番 号 | 年 度 別 保険者別 | (円) | | | | | | | |
|--------|---------------|----------------------|----------------|---------|------------------|-------------|-----------------|------------------|---------------|
| | | 支 出 | | | 保 健 事 業 費 | | | 直 診 勘 定 繰 出 金 | その他の 支出 |
| | | 共 同 事 業 拠 出 金 | 保 険 財 政 共 同 | その他 | 特定健康診査等 事 業 費 | 保健事業費 | 健康管理 センター事業費 | | |
| | | 高 額 医 療 費 共同事業拠出金 | 安定化事業拠出金 | | | | | | |
| | 平成22年度 | 3,199,234,262 | 11,531,736,794 | 500,243 | 711,683,092 | 275,741,542 | 0 | 45,058,000 | 1,177,735,440 |
| | 平成23年度 | 2,459,613,637 | 10,719,719,604 | 512,286 | 713,937,157 | 284,337,346 | 0 | 91,644,000 | 1,352,809,455 |
| | 平成24年度 | 2,613,726,125 | 10,525,173,772 | 500,358 | 771,923,249 | 300,994,773 | 0 | 103,939,000 | 1,428,418,700 |
| | 平成25年度 | 2,664,037,035 | 10,317,694,818 | 506,004 | 813,161,257 | 308,204,426 | 0 | 65,174,000 | 1,597,499,192 |
| | 平成26年度 | 2,971,551,562 | 11,411,188,524 | 499,320 | 887,503,541 | 341,558,749 | 0 | 60,200,000 | 1,360,622,113 |
| | 平成27年度 | 3,310,903,313 | 28,361,585,996 | 499,948 | 902,713,601 | 355,553,584 | 0 | 81,174,096 | 1,488,793,457 |
| 1 | 大 津 市 | 784,458,210 | 6,952,136,794 | 118,649 | 189,792,029 | 83,430,806 | 0 | 13,600,000 | 233,441,096 |
| 2 | 彦 根 市 | 259,630,228 | 2,330,866,669 | 38,651 | 46,051,103 | 44,199,152 | 0 | 0 | 149,169,140 |
| 3 | 長 浜 市 | 311,852,648 | 2,616,694,813 | 44,129 | 63,477,851 | 12,529,475 | 0 | 34,847,000 | 119,991,646 |
| 4 | 近江八幡市 | 166,495,028 | 1,663,284,036 | 28,332 | 64,540,676 | 14,850,904 | 0 | 0 | 58,261,435 |
| 5 | 東 近 江 市 | 288,116,362 | 2,335,426,785 | 39,786 | 67,692,400 | 65,016,263 | 0 | 9,827,000 | 73,735,897 |
| 6 | 草 津 市 | 245,300,067 | 2,335,905,793 | 40,014 | 79,615,717 | 18,811,879 | 0 | 0 | 182,497,848 |
| 7 | 守 山 市 | 149,644,723 | 1,387,628,712 | 24,385 | 50,753,336 | 13,690,747 | 0 | 0 | 78,569,828 |
| 9 | 栗 東 市 | 186,174,403 | 1,144,917,502 | 19,549 | 38,835,973 | 7,530,067 | 0 | 0 | 45,486,849 |
| 10 | 野 洲 市 | 111,096,891 | 970,977,912 | 16,627 | 44,014,473 | 12,481,173 | 0 | 0 | 62,903,273 |
| 12 | 湖 南 市 | 127,126,091 | 1,033,818,096 | 18,252 | 54,204,257 | 5,482,252 | 0 | 0 | 37,569,830 |
| 14 | 甲 賀 市 | 215,731,749 | 1,876,936,826 | 30,963 | 63,498,482 | 20,410,820 | 0 | 0 | 161,895,319 |
| 21 | 日 野 町 | 39,040,428 | 411,624,162 | 7,633 | 16,292,962 | 2,853,854 | 0 | 0 | 26,461,052 |
| 22 | 竜 王 町 | 27,097,995 | 215,579,391 | 3,765 | 8,208,207 | 4,989,341 | 0 | 2,169,000 | 14,647,901 |
| 28 | 愛 荘 町 | 55,248,099 | 415,170,147 | 6,413 | 12,018,216 | 3,552,922 | 0 | 0 | 16,632,223 |
| 30 | 豊 郷 町 | 21,912,653 | 199,491,253 | 3,217 | 6,630,454 | 2,609,631 | 0 | 0 | 14,470,423 |
| 31 | 甲 良 町 | 21,708,867 | 212,846,105 | 3,479 | 7,051,938 | 13,852,914 | 0 | 0 | 13,255,681 |
| 32 | 多 賀 町 | 16,970,126 | 158,968,429 | 2,770 | 11,575,236 | 3,111,086 | 0 | 0 | 4,782,560 |
| 33 | 米 原 市 | 90,330,453 | 754,089,667 | 13,384 | 33,686,387 | 4,763,624 | 0 | 0 | 27,674,856 |
| 45 | 高 島 市 | 153,177,292 | 1,345,222,904 | 21,950 | 34,109,623 | 13,648,712 | 0 | 20,731,096 | 154,719,602 |
| | 市町計 | 3,271,112,313 | 28,361,585,996 | 481,948 | 892,049,320 | 347,815,622 | 0 | 81,174,096 | 1,476,166,459 |
| 301 | 医 師 国 保 | 39,791,000 | 0 | 18,000 | 10,664,281 | 7,737,962 | 0 | 0 | 12,626,998 |

第 2 表—1—(12) 決 算 状 況 (全 体)

| 支出小計 (単年度支出) | 基 金 等 | 前年度繰上 | 公債費 | 支出合計 |
|--------------------|------------------|---------------|---------------|--------------------|
| | 積 立 金 | 充 用 金 | (組合債費) | |
| 119, 447, 845, 879 | 240, 183, 485 | 370, 272, 206 | 116, 447, 988 | 120, 174, 749, 558 |
| 122, 706, 159, 022 | 713, 100, 348 | 0 | 67, 795, 304 | 123, 487, 054, 674 |
| 126, 731, 672, 770 | 1, 252, 780, 580 | 0 | 86, 353, 220 | 128, 070, 806, 570 |
| 130, 453, 855, 345 | 694, 367, 844 | 0 | 45, 418, 820 | 131, 193, 642, 009 |
| 135, 290, 766, 811 | 1, 086, 591, 018 | 59, 809, 006 | 144, 992, 879 | 136, 582, 159, 714 |
| 155, 243, 162, 506 | 1, 044, 581, 717 | 0 | 44, 996, 784 | 156, 332, 741, 007 |
| 38, 228, 493, 742 | 0 | 0 | 889, 128 | 38, 229, 382, 870 |
| 11, 765, 313, 497 | 658, 010 | 0 | 10, 200, 000 | 11, 776, 171, 507 |
| 14, 249, 540, 425 | 150, 381, 208 | 0 | 0 | 14, 399, 921, 633 |
| 9, 232, 964, 507 | 400, 286 | 0 | 29, 800, 000 | 9, 263, 164, 793 |
| 12, 620, 231, 916 | 1, 827, 125 | 0 | 588, 697 | 12, 622, 647, 738 |
| 13, 017, 315, 228 | 258, 049, 877 | 0 | 0 | 13, 275, 365, 105 |
| 7, 781, 470, 369 | 1, 841, 470 | 0 | 0 | 7, 783, 311, 839 |
| 5, 969, 716, 231 | 0 | 0 | 0 | 5, 969, 716, 231 |
| 5, 392, 680, 160 | 41, 357, 135 | 0 | 0 | 5, 434, 037, 295 |
| 5, 655, 089, 731 | 195, 621, 407 | 0 | 118, 959 | 5, 850, 830, 097 |
| 9, 971, 875, 738 | 370, 408, 136 | 0 | 0 | 10, 342, 283, 874 |
| 2, 449, 954, 259 | 2, 039, 000 | 0 | 0 | 2, 451, 993, 259 |
| 1, 245, 382, 903 | 155, 067 | 0 | 0 | 1, 245, 537, 970 |
| 2, 154, 495, 384 | 80, 000 | 0 | 0 | 2, 154, 575, 384 |
| 1, 047, 609, 982 | 11, 416, 232 | 0 | 0 | 1, 059, 026, 214 |
| 1, 063, 613, 690 | 35 | 0 | 0 | 1, 063, 613, 725 |
| 999, 929, 676 | 66, 118 | 0 | 0 | 999, 995, 794 |
| 4, 326, 499, 905 | 266, 611 | 0 | 3, 400, 000 | 4, 330, 166, 516 |
| 6, 864, 459, 676 | 14, 000 | 0 | 0 | 6, 864, 473, 676 |
| 154, 036, 637, 019 | 1, 034, 581, 717 | 0 | 44, 996, 784 | 155, 116, 215, 520 |
| 1, 206, 525, 487 | 10, 000, 000 | 0 | 0 | 1, 216, 525, 487 |

| 单年度収支 差引額 | | | 保 険 者 名 |
|-------------------|------------------|-------------------|------------------|
| | 单年度黒字額 | 单年度赤字額 | |
| 1, 489, 057, 146 | 2, 119, 771, 120 | -630, 713, 974 | 22 |
| 1, 031, 770, 898 | 1, 755, 902, 283 | -724, 131, 385 | 23 |
| 1, 706, 188, 407 | 1, 916, 252, 303 | -210, 063, 896 | 24 |
| 350, 288, 542 | 870, 685, 544 | -520, 397, 002 | 25 |
| 40, 521, 692 | 795, 297, 596 | -754, 775, 904 | 26 |
| -1, 815, 687, 443 | 55, 679, 421 | -1, 871, 366, 864 | 27 |
| -317, 334, 297 | | -317, 334, 297 | 大 |
| -88, 781, 706 | | -88, 781, 706 | 彦 |
| -53, 006, 969 | | -53, 006, 969 | 長 |
| -136, 867, 958 | | -136, 867, 958 | 幡 |
| -379, 604, 111 | | -379, 604, 111 | 東 |
| -288, 090, 449 | | -288, 090, 449 | 草 |
| -204, 352, 535 | | -204, 352, 535 | 守 |
| -18, 365, 924 | | -18, 365, 924 | 栗 |
| -58, 247, 734 | | -58, 247, 734 | 野 |
| 5, 687, 717 | 5, 687, 717 | | 湖 |
| -239, 608, 647 | | -239, 608, 647 | 甲 |
| -2, 425, 175 | | -2, 425, 175 | 日 |
| 10, 875, 696 | 10, 875, 696 | | 竜 |
| -22, 617, 519 | | -22, 617, 519 | 愛 |
| -13, 667, 752 | | -13, 667, 752 | 豊 |
| -11, 052, 170 | | -11, 052, 170 | 良 |
| -7, 916, 010 | | -7, 916, 010 | 多 |
| -29, 427, 908 | | -29, 427, 908 | 米 |
| 678, 859 | 678, 859 | | 高 |
| -1, 854, 124, 592 | 17, 242, 272 | -1, 871, 366, 864 | 市 |
| 38, 437, 149 | 38, 437, 149 | | 医 |

第 2 表－1－(13) 決 算 状 況 (全 体)

| 番 号 | 年 度 別 保 険 者 別 | 収支差引額 | | | | 赤 字 額 |
|--------|------------------|------------------|------------------|------------------|----------|---------------|
| | | | 黒 字 額 | うち次年度への繰越金 | うち基金等積立金 | |
| | 平成 2 2 年度 | 3, 423, 847, 558 | 3, 423, 847, 558 | 3, 423, 847, 558 | 0 | 0 |
| | 平成 2 3 年度 | 3, 779, 853, 185 | 3, 779, 853, 185 | 3, 779, 853, 185 | 0 | 0 |
| | 平成 2 4 年度 | 4, 455, 902, 850 | 4, 455, 902, 850 | 4, 455, 902, 850 | 0 | 0 |
| | 平成 2 5 年度 | 4, 249, 254, 879 | 4, 309, 063, 885 | 4, 309, 063, 885 | 0 | -59, 809, 006 |
| | 平成 2 6 年度 | 3, 882, 283, 857 | 3, 882, 283, 857 | 3, 882, 283, 857 | 0 | 0 |
| | 平成 2 7 年度 | 2, 210, 977, 676 | 2, 210, 978, 182 | 2, 210, 978, 182 | 0 | 0 |
| 1 | 大 津 市 | 146, 688, 811 | 146, 688, 811 | 146, 688, 811 | 0 | 0 |
| 2 | 彦 根 市 | 247, 715, 560 | 247, 715, 560 | 247, 715, 560 | 0 | 0 |
| 3 | 長 浜 市 | 89, 845, 921 | 89, 845, 921 | 89, 845, 921 | 0 | 0 |
| 4 | 近江八幡市 | 13, 597, 935 | 13, 597, 935 | 13, 597, 935 | 0 | 0 |
| 5 | 東 近 江 市 | 4, 718, 978 | 4, 718, 978 | 4, 718, 978 | 0 | 0 |
| 6 | 草 津 市 | 292, 801, 123 | 292, 801, 123 | 292, 801, 123 | 0 | 0 |
| 7 | 守 山 市 | 30, 316, 711 | 30, 316, 711 | 30, 316, 711 | 0 | 0 |
| 9 | 栗 東 市 | 233, 396, 626 | 233, 396, 626 | 233, 396, 626 | 0 | 0 |
| 10 | 野 洲 市 | 81, 744, 953 | 81, 744, 953 | 81, 744, 953 | 0 | 0 |
| 12 | 湖 南 市 | 130, 026, 782 | 130, 026, 782 | 130, 026, 782 | 0 | 0 |
| 14 | 甲 賀 市 | 365, 643, 894 | 365, 643, 894 | 365, 643, 894 | 0 | 0 |
| 21 | 日 野 町 | 56, 333, 753 | 56, 333, 753 | 56, 333, 753 | 0 | 0 |
| 22 | 竜 王 町 | 43, 626, 344 | 43, 626, 344 | 43, 626, 344 | 0 | 0 |
| 28 | 愛 荘 町 | 34, 140, 310 | 34, 140, 816 | 34, 140, 816 | 0 | 0 |
| 30 | 豊 郷 町 | 14, 024, 011 | 14, 024, 011 | 14, 024, 011 | 0 | 0 |
| 31 | 甲 良 町 | 33, 282, 073 | 33, 282, 073 | 33, 282, 073 | 0 | 0 |
| 32 | 多 賀 町 | 1, 605, 016 | 1, 605, 016 | 1, 605, 016 | 0 | 0 |
| 33 | 米 原 市 | 96, 277, 857 | 96, 277, 857 | 96, 277, 857 | 0 | 0 |
| 45 | 高 島 市 | 7, 681, 897 | 7, 681, 897 | 7, 681, 897 | 0 | 0 |
| | 市町計 | 1, 923, 468, 555 | 1, 923, 469, 061 | 1, 923, 469, 061 | 0 | 0 |
| 301 | 医 師 国 保 | 287, 509, 121 | 287, 509, 121 | 287, 509, 121 | 0 | 0 |

第 2 表－1－(14) 決 算 状 況 （全 体）

| 番 号 | 年 度 別 保 険 者 別 | 基金等保有額及び市町村債（組合債）の状況 | | | | | | | |
|--------|------------------|----------------------|----------------|----------------|----------------------------|------------|------------|------------------|----------------------|
| | | 基金等保有額 (前年度末) | 基 金 等 繰 入 金 | 基 金 等 積 立 金 | 収支差引残 のうち 基金等 積立金 | その他 増加額 | その他 減少額 | 基金等保有額 (当年度末) | 市町村債 (組合債) 残 高 |
| | 平成 2 2 年度 | 2,152,712,425 | 365,042,242 | 240,183,485 | 0 | 0 | 0 | 2,027,853,668 | 321,000,000 |
| | 平成 2 3 年度 | 2,027,853,668 | 105,140,000 | 713,100,348 | 0 | 0 | 0 | 2,635,814,016 | 254,600,000 |
| | 平成 2 4 年度 | 2,610,814,016 | 308,995,058 | 1,252,780,580 | 0 | 0 | 0 | 3,554,599,538 | 170,200,000 |
| | 平成 2 5 年度 | 3,554,599,538 | 82,860,811 | 694,367,844 | 0 | 0 | 0 | 4,166,106,571 | 226,800,000 |
| | 平成 2 6 年度 | 4,166,106,571 | 794,202,733 | 1,086,591,018 | 0 | 91,463 | 0 | 4,458,586,319 | 113,400,000 |
| | 平成 2 7 年度 | 4,458,586,319 | 1,211,897,010 | 1,044,581,717 | 0 | 0 | 0 | 4,291,271,026 | 43,000,000 |
| 1 | 大 津 市 | 0 | 0 | 0 | 0 | 0 | 0 | 0 | 0 |
| 2 | 彦 根 市 | 520,000,000 | 658,010 | 658,010 | 0 | 0 | 0 | 520,000,000 | 10,200,000 |
| 3 | 長 浜 市 | 293,406,008 | 140,000,000 | 150,381,208 | 0 | 0 | 0 | 303,787,216 | 0 |
| 4 | 近江八幡市 | 610,551,984 | 170,000,000 | 400,286 | 0 | 0 | 0 | 440,952,270 | 29,800,000 |
| 5 | 東 近 江 市 | 452,397,430 | 364,596,000 | 1,827,125 | 0 | 0 | 0 | 89,628,555 | 0 |
| 6 | 草 津 市 | 953,943,000 | 387,362,000 | 258,049,877 | 0 | 0 | 0 | 824,630,877 | 0 |
| 7 | 守 山 市 | 563,784,951 | 0 | 1,841,470 | 0 | 0 | 0 | 565,626,421 | 0 |
| 9 | 栗 東 市 | 0 | 0 | 0 | 0 | 0 | 0 | 0 | 0 |
| 10 | 野 洲 市 | 296,054,115 | 100,000,000 | 41,357,135 | 0 | 0 | 0 | 237,411,250 | 0 |
| 12 | 湖 南 市 | 37,573,014 | 0 | 195,621,407 | 0 | 0 | 0 | 233,194,421 | 0 |
| 14 | 甲 賀 市 | 2,962,553 | 0 | 370,408,136 | 0 | 0 | 0 | 373,370,689 | 0 |
| 21 | 日 野 町 | 48,244,000 | 0 | 2,039,000 | 0 | 0 | 0 | 50,283,000 | 0 |
| 22 | 竜 王 町 | 90,681,034 | 0 | 155,067 | 0 | 0 | 0 | 90,836,101 | 0 |
| 28 | 愛 荘 町 | 64,295,950 | 26,000,000 | 80,000 | 0 | 0 | 0 | 38,375,950 | 0 |
| 30 | 豊 郷 町 | 30,372,854 | 16,366,000 | 11,416,232 | 0 | 0 | 0 | 25,423,086 | 0 |
| 31 | 甲 良 町 | 141,799 | 0 | 35 | 0 | 0 | 0 | 141,834 | 3,000,000 |
| 32 | 多 賀 町 | 6,946,547 | 6,915,000 | 66,118 | 0 | 0 | 0 | 97,665 | 0 |
| 33 | 米 原 市 | 121,187,080 | 0 | 266,611 | 0 | 0 | 0 | 121,453,691 | 0 |
| 45 | 高 島 市 | 15,119,000 | 0 | 14,000 | 0 | 0 | 0 | 15,133,000 | 0 |
| | 市町計 | 4,107,661,319 | 1,211,897,010 | 1,034,581,717 | 0 | 0 | 0 | 3,930,346,026 | 43,000,000 |
| 301 | 医 師 国 保 | 350,925,000 | 0 | 10,000,000 | 0 | 0 | 0 | 360,925,000 | 0 |

第2表-1-(15) 決算状況(全体)

| 資産・負債等の状況（年度末現在） | | | | | | | | | | 保 険 者 名 |
|------------------|---------------|------|--------|---------------|-------------------|---------------------|--------|-------------|--------------------|-----------------------|
| 資 産 | | | | | 負 債 | | | | | |
| 基金等保有額 | 次年度への繰越金 | 貸付金等 | その他の資産 | 合計 | 繰上充用金 （当年度赤字額） | 市町村債 （組合債） 残高 | その他の負債 | 合計 | 純資産 （資産合計－負債合計） | |
| 2,027,853,668 | 3,423,847,558 | 0 | 0 | 5,451,701,226 | 0 | 321,000,000 | 0 | 321,000,000 | 5,130,701,226 | 22 |
| 2,635,814,016 | 3,779,853,185 | 0 | 0 | 6,415,667,201 | 0 | 254,600,000 | 0 | 254,600,000 | 6,161,067,201 | 23 |
| 3,554,599,538 | 4,455,902,850 | 0 | 0 | 8,010,502,388 | 0 | 170,200,000 | 0 | 170,200,000 | 7,840,302,388 | 24 |
| 4,166,106,571 | 4,309,063,885 | 0 | 0 | 8,475,170,456 | 59,809,006 | 226,800,000 | 0 | 286,609,006 | 8,188,561,450 | 25 |
| 4,458,586,319 | 3,882,283,857 | 0 | 0 | 8,340,870,176 | 0 | 113,400,000 | 0 | 113,400,000 | 8,227,470,176 | 26 |
| 4,291,271,026 | 2,210,978,182 | 0 | 0 | 6,502,249,208 | 0 | 43,000,000 | 0 | 43,000,000 | 6,459,249,208 | 27 |
| 0 | 146,688,811 | 0 | 0 | 146,688,811 | 0 | 0 | 0 | 0 | 146,688,811 | 大 彦 長 幡 東 |
| 520,000,000 | 247,715,560 | 0 | 0 | 767,715,560 | 0 | 10,200,000 | 0 | 10,200,000 | 757,515,560 | |
| 303,787,216 | 89,845,921 | 0 | 0 | 393,633,137 | 0 | 0 | 0 | 0 | 393,633,137 | |
| 440,952,270 | 13,597,935 | 0 | 0 | 454,550,205 | 0 | 29,800,000 | 0 | 29,800,000 | 424,750,205 | |
| 89,628,555 | 4,718,978 | 0 | 0 | 94,347,533 | 0 | 0 | 0 | 0 | 94,347,533 | |
| 824,630,877 | 292,801,123 | 0 | 0 | 1,117,432,000 | 0 | 0 | 0 | 0 | 1,117,432,000 | 草 守 栗 野 湖 |
| 565,626,421 | 30,316,711 | 0 | 0 | 595,943,132 | 0 | 0 | 0 | 0 | 595,943,132 | |
| 0 | 233,396,626 | 0 | 0 | 233,396,626 | 0 | 0 | 0 | 0 | 233,396,626 | |
| 237,411,250 | 81,744,953 | 0 | 0 | 319,156,203 | 0 | 0 | 0 | 0 | 319,156,203 | |
| 233,194,421 | 130,026,782 | 0 | 0 | 363,221,203 | 0 | 0 | 0 | 0 | 363,221,203 | |
| 373,370,689 | 365,643,894 | 0 | 0 | 739,014,583 | 0 | 0 | 0 | 0 | 739,014,583 | 甲 日 竜 愛 豊 |
| 50,283,000 | 56,333,753 | 0 | 0 | 106,616,753 | 0 | 0 | 0 | 0 | 106,616,753 | |
| 90,836,101 | 43,626,344 | 0 | 0 | 134,462,445 | 0 | 0 | 0 | 0 | 134,462,445 | |
| 38,375,950 | 34,140,816 | 0 | 0 | 72,516,766 | 0 | 0 | 0 | 0 | 72,516,766 | |
| 25,423,086 | 14,024,011 | 0 | 0 | 39,447,097 | 0 | 0 | 0 | 0 | 39,447,097 | |
| 141,834 | 33,282,073 | 0 | 0 | 33,423,907 | 0 | 3,000,000 | 0 | 3,000,000 | 30,423,907 | 良 多 米 高 |
| 97,665 | 1,605,016 | 0 | 0 | 1,702,681 | 0 | 0 | 0 | 0 | 1,702,681 | |
| 121,453,691 | 96,277,857 | 0 | 0 | 217,731,548 | 0 | 0 | 0 | 0 | 217,731,548 | |
| 15,133,000 | 7,681,897 | 0 | 0 | 22,814,897 | 0 | 0 | 0 | 0 | 22,814,897 | |
| 3,930,346,026 | 1,923,469,061 | 0 | 0 | 5,853,815,087 | 0 | 43,000,000 | 0 | 43,000,000 | 5,810,815,087 | 市 |
| 360,925,000 | 287,509,121 | 0 | 0 | 648,434,121 | 0 | 0 | 0 | 0 | 648,434,121 | 医 |

第2表-2-(1) 決算状況(実質収支)

(単位:円)

| 番号 | 年度別 保険者別 | 単年度収支差 ① | 実績報告による追加交付額 | | 実績報告による要返還金 | |
|-----|-------------|----------------|-------------------------|------------|-------------------------|------------|
| | | | 療養給付費 負担金 (補助金) ② | 事務負担金 ③ | 療養給付費 負担金 (補助金) ④ | 事務負担金 ⑤ |
| | 平成23年度 | 1,031,770,898 | 4,475,271 | 0 | 169,409,250 | 224,825 |
| | 平成24年度 | 1,706,188,407 | -5,346,833 | 0 | 126,908,583 | 361,382 |
| | 平成25年度 | 350,288,542 | 0 | 0 | 254,038,685 | -185,244 |
| | 平成26年度 | 39,990,679 | 0 | 0 | 1,133,062,795 | 856,892 |
| | 平成27年度 | -1,816,003,631 | 5,057,397 | 0 | 409,122,524 | 822,092 |
| 1 | 大津市 | -317,334,297 | 0 | 0 | 151,525,420 | 0 |
| 2 | 彦根市 | -88,781,706 | 0 | 0 | 33,534,628 | 0 |
| 3 | 長浜市 | -53,006,969 | 0 | 0 | 16,132,782 | 0 |
| 4 | 近江八幡市 | -137,184,146 | 0 | 0 | 23,678,995 | 0 |
| 5 | 東近江市 | -379,604,111 | 0 | 0 | 21,627,210 | 0 |
| 6 | 草津市 | -288,090,449 | 0 | 0 | 12,055,116 | 0 |
| 7 | 守山市 | -204,352,535 | 5,057,397 | 0 | 0 | 0 |
| 9 | 栗東市 | -18,365,924 | 0 | 0 | 635,327 | 0 |
| 10 | 野洲市 | -58,247,734 | 0 | 0 | 39,013,435 | 0 |
| 12 | 湖南市 | 5,687,717 | 0 | 0 | 5,390,997 | 0 |
| 14 | 甲賀市 | -239,608,647 | 0 | 0 | 43,902,114 | 0 |
| 21 | 日野町 | -2,425,175 | 0 | 0 | 4,336,894 | 0 |
| 22 | 竜王町 | 10,875,696 | 0 | 0 | 513,075 | 0 |
| 28 | 愛荘町 | -22,617,519 | 0 | 0 | 3,377,681 | 0 |
| 30 | 豊郷町 | -13,667,752 | 0 | 0 | 5,198,398 | 0 |
| 31 | 甲良町 | -11,052,170 | 0 | 0 | 5,609,683 | 0 |
| 32 | 多賀町 | -7,916,010 | 0 | 0 | 575,993 | 0 |
| 33 | 米原市 | -29,427,908 | 0 | 0 | 15,094,337 | 0 |
| 45 | 高島市 | 678,859 | 0 | 0 | 17,740,441 | 0 |
| | 市町計 | -1,854,440,780 | 5,057,397 | 0 | 399,942,526 | 0 |
| 301 | 医師国保 | 38,437,149 | 0 | 0 | 9,179,998 | 822,092 |

第2表-2-(2) 決算状況(実質収支)

(単位:円)

| 番号 | 年度別 保険者別 | 未払額 | | 未払に係る 国庫負担金 | 療養給付費 交付金精算額 | 実質収支 ①+②+③- ④-⑤-⑥- ⑦+⑧-⑨ |
|-----|-------------|------------------|----------|----------------|-----------------|-----------------------------------|
| | | 療養諸費 未払金 ⑥ | その他 ⑦ | | | |
| | 平成23年度 | 0 | -278,340 | 0 | -38,632,542 | 905,522,976 |
| | 平成24年度 | 0 | 680,793 | 0 | 324,940,856 | 1,247,949,960 |
| | 平成25年度 | 0 | 307,338 | 0 | -154,953,515 | 251,081,278 |
| | 平成26年度 | 0 | 389,799 | 0 | -123,849,466 | -970,469,341 |
| | 平成27年度 | 0 | 386,554 | 0 | -224,437,594 | -1,996,839,810 |
| 1 | 大津市 | 0 | 0 | 0 | -92,949,304 | -375,910,413 |
| 2 | 彦根市 | 0 | 128,707 | 0 | 36,477,312 | -158,922,353 |
| 3 | 長浜市 | 0 | 257,847 | 0 | -65,222,951 | -4,174,647 |
| 4 | 近江八幡市 | 0 | 0 | 0 | -7,180,418 | -153,682,723 |
| 5 | 東近江市 | 0 | 0 | 0 | -20,183,956 | -381,047,365 |
| 6 | 草津市 | 0 | 0 | 0 | -18,328,053 | -281,817,512 |
| 7 | 守山市 | 0 | 0 | 0 | -1,860,170 | -197,434,968 |
| 9 | 栗東市 | 0 | 0 | 0 | 5,656,450 | -24,657,701 |
| 10 | 野洲市 | 0 | 0 | 0 | -26,564,399 | -70,696,770 |
| 12 | 湖南市 | 0 | 0 | 0 | 19,506,696 | -19,209,976 |
| 14 | 甲賀市 | 0 | 0 | 0 | -33,507,041 | -250,003,720 |
| 21 | 日野町 | 0 | 0 | 0 | 6,780,938 | -13,543,007 |
| 22 | 竜王町 | 0 | 0 | 0 | 2,838,616 | 7,524,005 |
| 28 | 愛荘町 | 0 | 0 | 0 | -2,073,194 | -23,922,006 |
| 30 | 豊郷町 | 0 | 0 | 0 | 435,471 | -19,301,621 |
| 31 | 甲良町 | 0 | 0 | 0 | 3,099,408 | -19,761,261 |
| 32 | 多賀町 | 0 | 0 | 0 | -1,544,869 | -6,947,134 |
| 33 | 米原市 | 0 | 0 | 0 | -13,424,114 | -31,098,131 |
| 45 | 高島市 | 0 | 0 | 0 | -16,394,016 | -667,566 |
| | 市町計 | 0 | 386,554 | 0 | -224,437,594 | -2,025,274,869 |
| 301 | 医師国保 | 0 | 0 | 0 | 0 | 28,435,059 |

第2表-3 決 算 状 況（介護納付金）

| 番 号 | 年 度 別 保険者別 | 収 入 (円) | | | | | | | |
|--------|---------------|---------------|-------------|---------------|-----------|---------------|-------------|-------|---------------|
| | | 保 険 料 (税) | | | 国 庫 支 出 金 | | | | |
| | | 一般 | 退職 | 計 | 事務費 | 療養給付費等 | 普 通 調 整 | 特別対策費 | 計 |
| | | 介護納付金分 | 介護納付金分 | | 負担金 | 負担金 (補助金) | 交 付 金 | 補助金 | |
| | 平成22年度 | 1,899,086,438 | 591,352,304 | 2,490,438,742 | 0 | 1,867,189,147 | 480,640,000 | 0 | 2,347,829,147 |
| | 平成23年度 | 1,957,477,709 | 644,363,534 | 2,601,841,243 | 0 | 2,091,546,568 | 545,671,000 | 0 | 2,637,217,568 |
| | 平成24年度 | 1,973,116,480 | 623,804,270 | 2,596,920,750 | 0 | 2,131,536,889 | 600,096,000 | 0 | 2,731,632,889 |
| | 平成25年度 | 2,037,644,359 | 601,408,800 | 2,639,053,159 | 0 | 2,270,480,421 | 658,428,000 | 0 | 2,928,908,421 |
| | 平成26年度 | 2,059,956,473 | 511,147,218 | 2,571,103,691 | 0 | 2,327,976,099 | 768,157,000 | 0 | 3,096,133,099 |
| | 平成27年度 | 2,173,568,434 | 364,403,416 | 2,537,971,850 | 0 | 2,091,733,395 | 714,883,000 | 0 | 2,806,616,395 |
| 1 | 大 津 市 | 489,307,198 | 73,207,036 | 562,514,234 | 0 | 504,444,766 | 208,280,000 | 0 | 712,724,766 |
| 2 | 彦 根 市 | 158,436,381 | 23,007,594 | 181,443,975 | 0 | 158,997,910 | 38,366,000 | 0 | 197,363,910 |
| 3 | 長 浜 市 | 205,901,922 | 48,235,142 | 254,137,064 | 0 | 193,265,971 | 67,984,000 | 0 | 261,249,971 |
| 4 | 近江八幡市 | 114,493,678 | 21,530,825 | 136,024,503 | 0 | 122,382,069 | 51,754,000 | 0 | 174,136,069 |
| 5 | 東 近 江 市 | 140,594,968 | 24,211,119 | 164,806,087 | 0 | 173,478,673 | 59,938,000 | 0 | 233,416,673 |
| 6 | 草 津 市 | 225,512,727 | 33,953,624 | 259,466,351 | 0 | 166,414,972 | 43,612,000 | 0 | 210,026,972 |
| 7 | 守 山 市 | 116,611,984 | 22,996,245 | 139,608,229 | 0 | 105,321,886 | 28,449,000 | 0 | 133,770,886 |
| 9 | 栗 東 市 | 84,548,747 | 10,868,996 | 95,417,743 | 0 | 84,483,236 | 22,999,000 | 0 | 107,482,236 |
| 10 | 野 洲 市 | 67,157,652 | 15,328,581 | 82,486,233 | 0 | 66,222,313 | 25,325,000 | 0 | 91,547,313 |
| 12 | 湖 南 市 | 80,602,423 | 15,799,793 | 96,402,216 | 0 | 78,178,522 | 25,722,000 | 0 | 103,900,522 |
| 14 | 甲 賀 市 | 141,720,136 | 29,118,887 | 170,839,023 | 0 | 133,986,046 | 42,263,000 | 0 | 176,249,046 |
| 21 | 日 野 町 | 27,709,403 | 6,946,152 | 34,655,555 | 0 | 33,444,471 | 13,432,000 | 0 | 46,876,471 |
| 22 | 竜 王 町 | 14,605,530 | 3,694,371 | 18,299,901 | 0 | 16,948,398 | 7,226,000 | 0 | 24,174,398 |
| 28 | 愛 荘 町 | 25,469,377 | 3,584,965 | 29,054,342 | 0 | 30,242,359 | 9,162,000 | 0 | 39,404,359 |
| 30 | 豊 郷 町 | 13,736,085 | 1,625,835 | 15,361,920 | 0 | 13,884,601 | 5,270,000 | 0 | 19,154,601 |
| 31 | 甲 良 町 | 14,408,790 | 2,248,110 | 16,656,900 | 0 | 14,712,413 | 5,000,000 | 0 | 19,712,413 |
| 32 | 多 賀 町 | 10,079,208 | 2,473,114 | 12,552,322 | 0 | 12,401,431 | 4,330,000 | 0 | 16,731,431 |
| 33 | 米 原 市 | 51,541,232 | 11,259,021 | 62,800,253 | 0 | 53,934,121 | 19,738,000 | 0 | 73,672,121 |
| 45 | 高 島 市 | 100,991,993 | 14,314,006 | 115,305,999 | 0 | 98,303,628 | 36,033,000 | 0 | 134,336,628 |
| | 市町計 | 2,083,429,434 | 364,403,416 | 2,447,832,850 | 0 | 2,061,047,786 | 714,883,000 | 0 | 2,775,930,786 |
| 301 | 医師国保 | 90,139,000 | 0 | 90,139,000 | 0 | 30,685,609 | 0 | 0 | 30,685,609 |

| 収 入 (円) | | | | 支 出 (円) | | | 収 支 差引残 | 保 険 者 名 |
|------------------|--------------------|--------------------|---------------|---------------|-------------|---------------|--------------|---------------|
| 県支出金 | 繰入金 | | 合 計 | 介 護 | その他の | 合 計 | | |
| 第一号都道府県 調整交付金 | 一般会計（市町補助） | | | 納 付 金 | 支 出 | | | |
| | 保険基盤安定 (保険税軽減分) | 保険基盤安定 (保険者支援分) | | | | | | |
| 368,892,000 | 238,686,115 | 53,489,756 | 5,499,335,760 | 5,513,298,218 | 308,746,049 | 5,822,044,267 | -322,708,507 | 22 |
| 414,346,000 | 250,194,855 | 52,123,287 | 5,955,722,953 | 6,177,575,016 | 0 | 6,177,575,016 | -221,852,063 | 23 |
| 579,544,000 | 250,837,285 | 53,930,156 | 6,212,865,080 | 6,688,842,036 | 0 | 6,688,842,036 | -475,976,956 | 24 |
| 615,624,000 | 257,536,860 | 53,549,903 | 6,494,672,343 | 7,121,126,119 | 0 | 7,121,126,119 | -626,453,776 | 25 |
| 629,445,000 | 299,007,605 | 62,228,692 | 6,657,918,087 | 7,303,477,118 | 0 | 7,303,477,118 | -645,559,031 | 26 |
| 558,741,000 | 304,204,815 | 160,675,523 | 6,368,209,583 | 6,566,399,270 | 0 | 6,566,399,270 | -198,189,687 | 27 |
| 140,769,000 | 76,375,920 | 39,655,190 | 1,532,039,110 | 1,576,389,892 | 0 | 1,576,389,892 | -44,350,782 | 大 |
| 40,360,000 | 24,542,280 | 13,060,174 | 456,770,339 | 496,868,468 | 0 | 496,868,468 | -40,098,129 | 彦 |
| 52,669,000 | 29,191,610 | 15,602,076 | 612,849,721 | 603,956,160 | 0 | 603,956,160 | 8,893,561 | 長 |
| 34,282,000 | 16,396,590 | 9,219,291 | 370,058,453 | 382,443,965 | 0 | 382,443,965 | -12,385,512 | 幡 |
| 46,037,000 | 19,973,030 | 10,441,278 | 474,674,068 | 542,120,853 | 0 | 542,120,853 | -67,446,785 | 東 |
| 45,320,000 | 35,569,290 | 17,544,946 | 567,927,559 | 520,046,789 | 0 | 520,046,789 | 47,880,770 | 草 |
| 27,257,000 | 15,899,040 | 8,639,181 | 325,174,336 | 329,130,894 | 0 | 329,130,894 | -3,956,558 | 守 |
| 21,694,000 | 10,757,425 | 6,095,991 | 241,447,395 | 264,010,113 | 0 | 264,010,113 | -22,562,718 | 栗 |
| 18,254,000 | 8,768,100 | 4,813,334 | 205,868,980 | 206,944,727 | 0 | 206,944,727 | -1,075,747 | 野 |
| 20,816,000 | 9,931,200 | 5,447,474 | 236,497,412 | 244,307,881 | 0 | 244,307,881 | -7,810,469 | 湖 |
| 36,268,000 | 18,417,120 | 9,918,647 | 411,691,836 | 418,706,393 | 0 | 418,706,393 | -7,014,557 | 甲 |
| 9,275,000 | 3,941,970 | 1,909,987 | 96,658,983 | 104,513,971 | 0 | 104,513,971 | -7,854,988 | 日 |
| 4,726,000 | 1,723,330 | 863,346 | 49,786,975 | 52,963,743 | 0 | 52,963,743 | -3,176,768 | 竜 |
| 7,937,000 | 3,578,100 | 1,906,393 | 81,880,194 | 94,507,371 | 0 | 94,507,371 | -12,627,177 | 愛 |
| 3,875,000 | 2,544,900 | 1,304,584 | 42,241,005 | 43,389,377 | 0 | 43,389,377 | -1,148,372 | 豊 |
| 4,048,000 | 2,864,000 | 1,450,162 | 44,731,475 | 45,976,290 | 0 | 45,976,290 | -1,244,815 | 良 |
| 3,341,000 | 1,762,490 | 856,974 | 35,244,217 | 38,754,474 | 0 | 38,754,474 | -3,510,257 | 多 |
| 14,717,000 | 6,900,720 | 3,643,196 | 161,733,290 | 168,544,130 | 0 | 168,544,130 | -6,810,840 | 米 |
| 27,096,000 | 15,067,700 | 8,303,299 | 300,109,626 | 307,198,835 | 0 | 307,198,835 | -7,089,209 | 高 |
| 558,741,000 | 304,204,815 | 160,675,523 | 6,247,384,974 | 6,440,774,326 | 0 | 6,440,774,326 | -193,389,352 | 市 |
| 0 | 0 | 0 | 120,824,609 | 125,624,944 | 0 | 125,624,944 | -4,800,335 | 医 |

第2表-4 決 算 状 況 （後期高齢者支援金等）

| 番 号 | 年 度 別 保 険 者 別 | 収 入 (円) | | | | | | | | |
|--------|------------------|---------------|-------------|---------------|-----------|---------------|---------------|------|-------|---------------|
| | | 保 険 料 (税) | | | 国 庫 支 出 金 | | | | | |
| | | 一 般 | 退 職 | 計 | 事務費 | 療養給付費等 | 普 通 調 整 | 特別調整 | 特別対策費 | 計 |
| | | 後期高齢者支援金分 | 後期高齢者支援金分 | | 負担金 | 負担金 (補助金) | 交 付 金 | 交付金 | 補助金 | |
| | 平成22年度 | 5,729,260,785 | 634,762,554 | 6,364,023,339 | 0 | 4,300,142,601 | 1,140,769,000 | 0 | 0 | 5,440,911,601 |
| | 平成23年度 | 5,789,816,355 | 686,947,381 | 6,476,763,736 | 0 | 4,617,189,302 | 1,204,616,000 | 0 | 0 | 5,821,805,302 |
| | 平成24年度 | 6,060,850,297 | 673,058,166 | 6,733,908,463 | 0 | 4,713,115,022 | 1,196,482,000 | 0 | 0 | 5,909,597,022 |
| | 平成25年度 | 6,192,936,438 | 623,115,554 | 6,816,051,992 | 0 | 4,981,211,681 | 1,252,352,000 | 0 | 0 | 6,233,563,681 |
| | 平成26年度 | 6,292,018,604 | 523,862,957 | 6,815,881,561 | 0 | 5,178,877,839 | 1,375,410,000 | 0 | 0 | 6,554,287,839 |
| | 平成27年度 | 6,321,443,189 | 363,274,842 | 6,684,718,031 | 0 | 5,333,843,217 | 1,509,939,000 | 0 | 0 | 6,843,782,217 |
| 1 | 大 津 市 | 1,545,016,257 | 76,430,385 | 1,621,446,642 | 0 | 1,319,156,508 | 402,328,000 | 0 | 0 | 1,721,484,508 |
| 2 | 彦 根 市 | 509,880,869 | 27,006,440 | 536,887,309 | 0 | 415,850,922 | 119,158,000 | 0 | 0 | 535,008,922 |
| 3 | 長 浜 市 | 559,600,070 | 44,247,776 | 603,847,846 | 0 | 470,748,197 | 135,909,000 | 0 | 0 | 606,657,197 |
| 4 | 近江八幡市 | 402,674,287 | 24,703,350 | 427,377,637 | 0 | 303,146,209 | 75,194,000 | 0 | 0 | 378,340,209 |
| 5 | 東 近 江 市 | 428,217,214 | 26,510,617 | 454,727,831 | 0 | 432,563,911 | 144,938,000 | 0 | 0 | 577,501,911 |
| 6 | 草 津 市 | 596,299,244 | 28,773,900 | 625,073,144 | 0 | 450,508,176 | 95,266,000 | 0 | 0 | 545,774,176 |
| 7 | 守 山 市 | 289,445,145 | 18,591,562 | 308,036,707 | 0 | 270,948,282 | 66,269,000 | 0 | 0 | 337,217,282 |
| 9 | 栗 東 市 | 262,366,885 | 12,037,939 | 274,404,824 | 0 | 215,683,815 | 41,048,000 | 0 | 0 | 256,731,815 |
| 10 | 野 洲 市 | 198,592,088 | 12,879,435 | 211,471,523 | 0 | 183,382,737 | 50,079,000 | 0 | 0 | 233,461,737 |
| 12 | 湖 南 市 | 231,885,657 | 15,325,989 | 247,211,646 | 0 | 207,187,503 | 56,038,000 | 0 | 0 | 263,225,503 |
| 14 | 甲 賀 市 | 399,946,542 | 28,583,815 | 428,530,357 | 0 | 339,554,289 | 106,152,000 | 0 | 0 | 445,706,289 |
| 21 | 日 野 町 | 82,646,704 | 6,700,420 | 89,347,124 | 0 | 81,397,152 | 26,679,000 | 0 | 0 | 108,076,152 |
| 22 | 竜 王 町 | 34,382,979 | 3,029,071 | 37,412,050 | 0 | 41,548,028 | 13,657,000 | 0 | 0 | 55,205,028 |
| 28 | 愛 荘 町 | 76,556,279 | 4,195,436 | 80,751,715 | 0 | 76,800,620 | 25,648,000 | 0 | 0 | 102,448,620 |
| 30 | 豊 郷 町 | 40,832,639 | 1,826,721 | 42,659,360 | 0 | 36,064,132 | 13,029,000 | 0 | 0 | 49,093,132 |
| 31 | 甲 良 町 | 45,623,166 | 2,968,741 | 48,591,907 | 0 | 36,030,677 | 11,676,000 | 0 | 0 | 47,706,677 |
| 32 | 多 賀 町 | 36,393,635 | 2,791,730 | 39,185,365 | 0 | 29,762,343 | 6,311,000 | 0 | 0 | 36,073,343 |
| 33 | 米 原 市 | 185,756,046 | 13,865,875 | 199,621,921 | 0 | 141,873,371 | 39,891,000 | 0 | 0 | 181,764,371 |
| 45 | 高 島 市 | 236,366,483 | 12,805,640 | 249,172,123 | 0 | 234,483,345 | 80,669,000 | 0 | 0 | 315,152,345 |
| | 市町計 | 6,162,482,189 | 363,274,842 | 6,525,757,031 | 0 | 5,286,690,217 | 1,509,939,000 | 0 | 0 | 6,796,629,217 |
| 301 | 医師国保 | 158,961,000 | 0 | 158,961,000 | 0 | 47,153,000 | 0 | 0 | 0 | 47,153,000 |

| 収 入 (円) | | | 支 出 (円) | | | 収 支 差 引 残 | 保 険 者 名 |
|---------------|------|----------------|----------------|-------------|----------------|----------------|-----------------------|
| 療養給付費等 交付金 | 県支出金 | 合 計 | 後期高齢者支援金 等 | そ の 他 の | 合 計 | | |
| | その他 | | | 支 出 | | | |
| 946,850,750 | 0 | 12,751,785,690 | 13,645,713,953 | 820,114,613 | 14,465,828,566 | -1,714,042,876 | 22 |
| 1,387,212,666 | 0 | 13,685,781,704 | 15,032,012,219 | 0 | 15,032,012,219 | -1,346,230,515 | 23 |
| 1,625,782,410 | 0 | 14,269,287,895 | 16,428,894,882 | 0 | 16,428,894,882 | -2,159,606,987 | 24 |
| 1,556,288,866 | 0 | 14,605,904,539 | 17,209,913,808 | 0 | 17,209,913,808 | -2,604,009,269 | 25 |
| 1,285,723,412 | 0 | 14,655,892,812 | 17,544,000,964 | 0 | 17,544,000,964 | -2,888,108,152 | 26 |
| 861,061,720 | 0 | 14,389,561,968 | 17,612,270,172 | 0 | 17,612,270,172 | -3,222,708,204 | 27 |
| 160,421,186 | 0 | 3,503,352,336 | 4,283,061,180 | 0 | 4,283,061,180 | -779,708,844 | 大 彦 長 幡 東 |
| 56,328,193 | 0 | 1,128,224,424 | 1,355,951,399 | 0 | 1,355,951,399 | -227,726,975 | |
| 112,775,791 | 0 | 1,323,280,834 | 1,583,968,831 | 0 | 1,583,968,831 | -260,687,997 | |
| 66,677,262 | 0 | 872,395,108 | 1,014,076,132 | 0 | 1,014,076,132 | -141,681,024 | |
| 89,344,636 | 0 | 1,121,574,378 | 1,441,200,917 | 0 | 1,441,200,917 | -319,626,539 | |
| 43,546,088 | 0 | 1,214,393,408 | 1,451,477,904 | 0 | 1,451,477,904 | -237,084,496 | 草 守 栗 野 湖 |
| 50,334,234 | 0 | 695,588,223 | 897,105,085 | 0 | 897,105,085 | -201,516,862 | |
| 35,505,051 | 0 | 566,641,690 | 709,563,004 | 0 | 709,563,004 | -142,921,314 | |
| 28,711,000 | 0 | 473,644,260 | 601,821,108 | 0 | 601,821,108 | -128,176,848 | |
| 21,399,000 | 0 | 531,836,149 | 668,903,658 | 0 | 668,903,658 | -137,067,509 | |
| 64,344,875 | 0 | 938,581,521 | 1,125,525,884 | 0 | 1,125,525,884 | -186,944,363 | 甲 日 竜 愛 豊 |
| 21,973,794 | 0 | 219,397,070 | 276,358,299 | 0 | 276,358,299 | -56,961,229 | |
| 11,988,296 | 0 | 104,605,374 | 141,834,993 | 0 | 141,834,993 | -37,229,619 | |
| 8,415,684 | 0 | 191,616,019 | 248,433,964 | 0 | 248,433,964 | -56,817,945 | |
| 4,391,746 | 0 | 96,144,238 | 117,099,743 | 0 | 117,099,743 | -20,955,505 | |
| 6,730,157 | 0 | 103,028,741 | 119,334,111 | 0 | 119,334,111 | -16,305,370 | 良 多 米 高 |
| 7,284,287 | 0 | 82,542,995 | 100,298,268 | 0 | 100,298,268 | -17,755,273 | |
| 28,049,160 | 0 | 409,435,452 | 471,435,146 | 0 | 471,435,146 | -61,999,694 | |
| 42,841,280 | 0 | 607,165,748 | 775,652,646 | 0 | 775,652,646 | -168,486,898 | |
| 861,061,720 | 0 | 14,183,447,968 | 17,383,102,272 | 0 | 17,383,102,272 | -3,199,654,304 | 市 |
| 0 | 0 | 206,114,000 | 229,167,900 | 0 | 229,167,900 | -23,053,900 | 医 |

第 3 表－(1) 保険料(税)収納状況及び徴収金等収入状況(一般被保険者分)

| 番 号 | 年 度 別 保 険 者 別 | 収 納 状 況 | | | | | |
|--------|------------------|----------------|----------------|---------------|------------|---------------|---------------|
| | | 保 険 料 (税) | | | | | |
| | | 現 年 度 分 | | | | | |
| | | 調 定 額 | 収 納 額 | 還付未済 額(別掲) | 不 納 欠損額 | 未 収 額 | 居所不明者 分調定額 |
| | 平成 2 2 年度 | 28,668,138,732 | 26,353,898,251 | 8,391,200 | 281,290 | 2,313,959,191 | 6,942,250 |
| | 平成 2 3 年度 | 28,389,757,744 | 26,219,729,816 | 8,607,865 | 1,291,770 | 2,168,736,158 | 6,327,660 |
| | 平成 2 4 年度 | 29,030,665,824 | 26,881,249,589 | 13,319,616 | 1,151,529 | 2,148,264,706 | 2,794,270 |
| | 平成 2 5 年度 | 29,083,310,225 | 27,185,895,514 | 13,553,907 | 78,800 | 1,897,335,911 | 2,444,550 |
| | 平成 2 6 年度 | 29,217,396,884 | 27,436,775,203 | 13,289,592 | 457,600 | 1,780,164,081 | 2,086,430 |
| | 平成 2 7 年度 | 28,885,121,947 | 27,167,398,728 | 12,051,149 | 77,700 | 1,717,645,519 | 1,949,783 |
| 1 | 大 津 市 | 6,778,285,125 | 6,349,002,710 | 6,136,694 | 0 | 429,282,415 | 0 |
| 2 | 彦 根 市 | 2,248,420,083 | 2,119,788,159 | 0 | 0 | 128,631,924 | 0 |
| 3 | 長 浜 市 | 2,491,709,227 | 2,339,765,555 | 1,103,575 | 0 | 151,943,672 | 1,102,250 |
| 4 | 近 江 八 幡 市 | 1,626,128,800 | 1,537,000,260 | 0 | 0 | 89,128,540 | 0 |
| 5 | 東 近 江 市 | 2,203,193,078 | 2,092,696,582 | 1,383,543 | 0 | 110,496,496 | 340,533 |
| 6 | 草 津 市 | 2,441,257,484 | 2,245,888,448 | 0 | 39,400 | 195,329,636 | 0 |
| 7 | 守 山 市 | 1,413,467,751 | 1,317,360,870 | 0 | 0 | 96,106,881 | 0 |
| 9 | 栗 東 市 | 1,355,170,600 | 1,237,463,271 | 0 | 0 | 117,707,329 | 0 |
| 10 | 野 洲 市 | 1,063,337,374 | 1,005,313,726 | 0 | 0 | 58,023,648 | 0 |
| 12 | 湖 南 市 | 1,138,602,310 | 1,069,255,365 | 292,500 | 0 | 69,346,945 | 0 |
| 14 | 甲 賀 市 | 1,756,059,414 | 1,664,846,375 | 0 | 0 | 91,213,039 | 507,000 |
| 21 | 日 野 町 | 424,240,282 | 405,376,734 | 121,300 | 0 | 18,863,548 | 0 |
| 22 | 竜 王 町 | 233,530,030 | 226,226,145 | 188,900 | 0 | 7,303,885 | 0 |
| 28 | 愛 荘 町 | 370,347,574 | 349,531,055 | 0 | 0 | 20,816,519 | 0 |
| 30 | 豊 郷 町 | 156,613,858 | 147,894,683 | 0 | 0 | 8,719,175 | 0 |
| 31 | 甲 良 町 | 167,191,894 | 155,489,350 | 0 | 0 | 11,702,544 | 0 |
| 32 | 多 賀 町 | 145,765,622 | 144,196,422 | 1,500 | 0 | 1,569,200 | 0 |
| 33 | 米 原 市 | 752,337,126 | 711,565,142 | 1,334,937 | 29,900 | 40,742,084 | 0 |
| 45 | 高 島 市 | 1,180,554,315 | 1,109,827,876 | 1,488,200 | 8,400 | 70,718,039 | 0 |
| | 市町計 | 27,946,211,947 | 26,228,488,728 | 12,051,149 | 77,700 | 1,717,645,519 | 1,949,783 |
| 301 | 医 師 国 保 | 938,910,000 | 938,910,000 | 0 | 0 | 0 | 0 |

第 3 表一(2) 保険料(税)収納状況及び徴収金等収入状況(一般被保険者分)

| 収 納 状 況 (円) | | | | | | 保 険 者 名 |
|---------------|---------------|---------------|---------------|---------------|---------------|------------------|
| 保 險 料 (税) | | | | | | |
| 滞 納 繰 越 分 | | | | | | |
| 調 定 額 | 収 納 額 | 還付未済 額(別掲) | 不 納 欠 損 額 | 未 収 額 | 居所不明者 分調定額 | |
| 8,766,808,249 | 1,153,479,893 | 242,576 | 1,196,003,409 | 6,417,324,947 | 8,111,600 | 22 |
| 8,595,020,638 | 1,159,932,428 | 404,504 | 1,505,128,337 | 5,929,959,873 | 10,247,080 | 23 |
| 7,932,128,153 | 1,217,651,471 | 171,294 | 1,018,506,698 | 5,695,969,984 | 2,945,160 | 24 |
| 7,740,432,488 | 1,282,090,738 | 324,415 | 874,837,609 | 5,583,504,141 | 2,748,410 | 25 |
| 7,391,640,411 | 1,192,568,706 | 221,769 | 867,886,356 | 5,331,185,349 | 2,106,250 | 26 |
| 7,128,449,071 | 1,163,372,854 | 763,873 | 1,082,522,824 | 4,882,553,393 | 1,616,140 | 27 |
| 1,717,661,875 | 210,994,740 | 356,927 | 407,460,480 | 1,099,206,655 | 0 | 大 |
| 411,448,473 | 109,587,703 | 0 | 75,746,838 | 226,113,932 | 0 | 彦 |
| 452,570,084 | 112,810,291 | 7,200 | 108,252,388 | 231,507,405 | 1,172,890 | 長 |
| 275,763,837 | 83,418,004 | 0 | 29,345,665 | 163,000,168 | 0 | 幡 |
| 302,725,938 | 58,178,217 | 390,746 | 58,935,836 | 185,611,885 | 208,150 | 東 |
| 764,304,429 | 117,254,864 | 0 | 181,574,500 | 465,475,065 | 0 | 草 |
| 472,868,710 | 90,290,014 | 0 | 29,574,306 | 353,004,390 | 0 | 守 |
| 515,443,423 | 74,941,323 | 0 | 50,577,561 | 389,924,539 | 0 | 栗 |
| 254,029,069 | 34,578,116 | 0 | 24,331,940 | 195,119,013 | 0 | 野 |
| 486,914,277 | 52,449,725 | 0 | 24,328,219 | 410,136,333 | 0 | 湖 |
| 649,558,210 | 84,116,035 | 0 | 45,707,094 | 519,735,081 | 235,100 | 甲 |
| 84,149,654 | 13,369,875 | 0 | 4,007,618 | 66,772,161 | 0 | 日 |
| 34,169,429 | 4,872,299 | 0 | 6,269,389 | 23,027,741 | 0 | 竜 |
| 105,612,640 | 19,467,249 | 0 | 5,138,574 | 81,006,817 | 0 | 愛 |
| 32,340,354 | 8,068,829 | 0 | 1,064,152 | 23,207,373 | 0 | 豊 |
| 45,359,239 | 4,181,062 | 0 | 3,750,806 | 37,427,371 | 0 | 良 |
| 2,545,332 | 579,974 | 0 | 141,000 | 1,824,358 | 0 | 多 |
| 219,787,014 | 33,702,204 | 9,000 | 3,634,842 | 182,449,968 | 0 | 米 |
| 301,197,084 | 50,512,330 | 0 | 22,681,616 | 228,003,138 | 0 | 高 |
| 7,128,449,071 | 1,163,372,854 | 763,873 | 1,082,522,824 | 4,882,553,393 | 1,616,140 | 市 |
| 0 | 0 | 0 | 0 | 0 | 0 | 医 |

第 3 表－(3) 保険料(税)収納状況及び徴収金等収入状況(一般被保険者分)

| 番 号 | | 年度別 保険者別 | 徴 収 金 等 | | | | | | 戻 入 未 済 額 | | | 未 払 額 (現年度分) | | | 保 険 者 名 |
|--------|---------|-------------|-------------|------------|------------|-------------------------|-------|----------------------|-----------|---------|-----------|-----------------|---------|-----------|------------------|
| | | | 療養給付費 | 療 養 費 | 高額療養費 | 高 額 介 護 合 算 療 養 費 | 移 送 費 | そ の 他 の 保 険 給 付 費 | | | | | | | |
| | | | | | | | | | 療養 給付費 | 療養 費 | 高額 療養費 | 療養 給付費 | 療養 費 | 高額 療養費 | |
| | | 平成22年度 | 132,643,164 | 572,849 | 6,340,114 | 0 | 0 | 470,979 | 0 | 0 | 0 | 0 | 0 | 0 | 22 |
| | | 平成23年度 | 146,941,755 | 432,039 | 10,361,193 | 0 | 0 | 590,000 | 1,745,306 | 9,092 | 367,302 | 0 | 0 | 0 | 23 |
| | | 平成24年度 | 152,098,371 | 1,225,761 | 9,693,821 | 0 | 0 | 110,000 | 1,090,381 | 0 | 37,674 | 0 | 0 | 0 | 24 |
| | | 平成25年度 | 155,207,789 | 735,860 | 9,789,414 | 0 | 0 | 0 | 2,356,892 | 9,269 | 691,097 | 0 | 0 | 0 | 25 |
| | | 平成26年度 | 139,580,290 | 889,178 | 10,404,122 | 42,821 | 0 | 0 | 1,475,995 | 11,987 | 95,882 | 0 | 0 | 0 | 26 |
| | | 平成27年度 | 134,885,673 | 528,231 | 13,924,955 | 0 | 0 | 0 | 1,370,688 | 0 | 59,600 | 0 | 0 | 0 | 27 |
| 1 | 大 津 市 | 21,962,361 | 137,571 | 1,589,857 | 0 | 0 | 0 | 1,053,963 | 0 | 39,600 | 0 | 0 | 0 | 大 | |
| 2 | 彦 根 市 | 4,417,502 | 0 | 240,547 | 0 | 0 | 0 | 214,852 | 0 | 0 | 0 | 0 | 0 | 彦 | |
| 3 | 長 浜 市 | 13,801,236 | 2,191 | 2,165,602 | 0 | 0 | 0 | 0 | 0 | 0 | 0 | 0 | 0 | 長 | |
| 4 | 近江八幡市 | 9,786,912 | 0 | 1,814,637 | 0 | 0 | 0 | 0 | 0 | 0 | 0 | 0 | 0 | 幡 | |
| 5 | 東 近 江 市 | 16,265,201 | 73,265 | 2,564,452 | 0 | 0 | 0 | 0 | 0 | 0 | 0 | 0 | 0 | 東 | |
| 6 | 草 津 市 | 13,030,676 | 79,514 | 288,344 | 0 | 0 | 0 | 0 | 0 | 0 | 0 | 0 | 0 | 草 | |
| 7 | 守 山 市 | 9,014,091 | 0 | 564,079 | 0 | 0 | 0 | 43,568 | 0 | 0 | 0 | 0 | 0 | 守 | |
| 9 | 栗 東 市 | 14,417,793 | 36,699 | 484,486 | 0 | 0 | 0 | 44,884 | 0 | 0 | 0 | 0 | 0 | 栗 | |
| 10 | 野 洲 市 | 3,117,802 | 25,258 | 207,432 | 0 | 0 | 0 | 0 | 0 | 0 | 0 | 0 | 0 | 野 | |
| 12 | 湖 南 市 | 3,590,595 | 110,875 | 78,659 | 0 | 0 | 0 | 0 | 0 | 0 | 0 | 0 | 0 | 湖 | |
| 14 | 甲 賀 市 | 4,005,707 | 15,188 | 820,447 | 0 | 0 | 0 | 8,797 | 0 | 0 | 0 | 0 | 0 | 甲 | |
| 21 | 日 野 町 | 622,117 | 0 | 0 | 0 | 0 | 0 | 0 | 0 | 0 | 0 | 0 | 0 | 日 | |
| 22 | 竜 王 町 | 19,838 | 0 | 0 | 0 | 0 | 0 | 0 | 0 | 0 | 0 | 0 | 0 | 竜 | |
| 28 | 愛 荘 町 | 4,549,213 | 0 | 463,478 | 0 | 0 | 0 | 0 | 0 | 0 | 0 | 0 | 0 | 愛 | |
| 30 | 豊 郷 町 | 939,170 | 0 | 82,212 | 0 | 0 | 0 | 4,624 | 0 | 0 | 0 | 0 | 0 | 豊 | |
| 31 | 甲 良 町 | 782,585 | 0 | 48,266 | 0 | 0 | 0 | 0 | 0 | 0 | 0 | 0 | 0 | 良 | |
| 32 | 多 賀 町 | 698,172 | 0 | 0 | 0 | 0 | 0 | 0 | 0 | 0 | 0 | 0 | 0 | 多 | |
| 33 | 米 原 市 | 8,492,073 | 2,114 | 1,797,124 | 0 | 0 | 0 | 0 | 0 | 0 | 0 | 0 | 0 | 米 | |
| 45 | 高 島 市 | 4,904,941 | 45,556 | 715,333 | 0 | 0 | 0 | 0 | 0 | 20,000 | 0 | 0 | 0 | 高 | |
| 市町計 | | 134,417,985 | 528,231 | 13,924,955 | 0 | 0 | 0 | 1,370,688 | 0 | 59,600 | 0 | 0 | 0 | 市 | |
| 301 | 医師国保 | 467,688 | 0 | 0 | 0 | 0 | 0 | 0 | 0 | 0 | 0 | 0 | 0 | 医 | |

第4表 退職者医療にかかる経理状況

| 番号 | 年度別 保険者別 | 収 入 | | | | | 支 出 | |
|-----|-------------|---------------|----------------|-------------|----------------|---------------|---------------|------------|
| | | 保険料（税） | 療養給付費 交 付 金 | 繰 越 金 | そ の 他 の 収 入 | 合 計 | 医療給付費 | |
| | | 医療給付費分 | | | | | 療 養 給 付 費 | 療 養 費 |
| | 平成22年度 | 2,197,648,424 | 5,246,980,056 | 66,716,572 | 12,232,660 | 7,523,577,712 | 6,372,411,244 | 74,061,274 |
| | 平成23年度 | 2,328,774,846 | 5,737,474,891 | 135,627,305 | 15,227,864 | 8,217,104,906 | 7,283,368,517 | 90,083,114 |
| | 平成24年度 | 2,219,092,569 | 6,224,284,422 | 79,674,774 | 28,016,340 | 8,551,068,105 | 7,188,042,775 | 80,149,665 |
| | 平成25年度 | 2,020,103,362 | 5,433,645,277 | 193,759,315 | 15,219,881 | 7,662,727,835 | 6,710,099,475 | 82,813,238 |
| | 平成26年度 | 1,671,570,893 | 4,825,535,167 | 120,386,899 | 12,709,922 | 6,630,202,881 | 5,821,398,792 | 64,892,404 |
| | 平成27年度 | 1,133,419,307 | 3,708,499,697 | 36,734,506 | 8,320,406 | 4,886,973,916 | 4,520,186,298 | 44,029,264 |
| 1 | 大 津 市 | 225,249,876 | 779,107,623 | 0 | 898,620 | 1,005,256,119 | 943,994,038 | 9,790,630 |
| 2 | 彦 根 市 | 82,700,243 | 291,807,710 | 0 | 128,330 | 374,636,283 | 302,875,857 | 2,223,630 |
| 3 | 長 浜 市 | 133,174,153 | 382,995,193 | 0 | 288,644 | 516,457,990 | 529,979,802 | 3,934,734 |
| 4 | 近江八幡市 | 66,963,432 | 257,881,320 | 5,025,122 | 20,111 | 329,889,985 | 302,862,756 | 2,875,953 |
| 5 | 東 近 江 市 | 98,638,288 | 391,782,455 | 0 | 10,164 | 490,430,907 | 446,298,300 | 3,484,738 |
| 6 | 草 津 市 | 74,163,876 | 191,765,121 | 22,593,766 | 631,810 | 289,154,573 | 263,733,256 | 2,908,825 |
| 7 | 守 山 市 | 63,445,022 | 182,862,803 | 1,561,379 | 514,558 | 248,383,762 | 227,893,252 | 2,912,767 |
| 9 | 栗 東 市 | 44,824,723 | 116,491,406 | 0 | 3,445,874 | 164,762,003 | 143,934,052 | 1,098,604 |
| 10 | 野 洲 市 | 50,800,004 | 105,055,565 | 4,388,850 | 181,998 | 160,426,417 | 159,473,084 | 2,264,255 |
| 12 | 湖 南 市 | 51,465,290 | 174,809,948 | 0 | 0 | 226,275,238 | 186,434,008 | 2,032,875 |
| 14 | 甲 賀 市 | 85,377,445 | 309,212,490 | 0 | 0 | 394,589,935 | 383,550,475 | 5,827,322 |
| 21 | 日 野 町 | 24,855,180 | 68,548,519 | 0 | 107,085 | 93,510,784 | 80,685,836 | 862,259 |
| 22 | 竜 王 町 | 16,434,884 | 37,118,345 | 0 | 0 | 53,553,229 | 47,354,296 | 727,484 |
| 28 | 愛 荘 町 | 14,655,405 | 67,860,624 | 2,040,952 | 2,040,952 | 86,597,933 | 71,268,270 | 487,328 |
| 30 | 豊 郷 町 | 4,414,043 | 29,211,516 | 0 | 0 | 33,625,559 | 30,327,331 | 77,191 |
| 31 | 甲 良 町 | 6,377,471 | 16,991,475 | 0 | 0 | 23,368,946 | 19,488,614 | 696,727 |
| 32 | 多 賀 町 | 7,488,760 | 22,326,660 | 1,124,437 | 0 | 30,939,857 | 29,816,917 | 313,679 |
| 33 | 米 原 市 | 37,672,727 | 124,539,736 | 0 | 22,200 | 162,234,663 | 157,591,689 | 1,050,430 |
| 45 | 高 島 市 | 44,718,485 | 158,131,188 | 0 | 30,060 | 202,879,733 | 192,624,465 | 459,833 |
| | 市町計 | 1,133,419,307 | 3,708,499,697 | 36,734,506 | 8,320,406 | 4,886,973,916 | 4,520,186,298 | 44,029,264 |
| 301 | 医 師 国 保 | — | — | — | — | — | — | — |

| 支 | | | | 出 | | | (円) | 保 険 者 名 |
|---------------|-------------------|---------|---------------|----------------|----------------|---------------|--------------|------------------|
| 医 療 給 付 費 | | | 計 | そ の 他 の 支 出 | 前年度繰上 充 用 金 | 合 計 | 収支 差引残 | |
| 高額療養費 | 高額介護 合算療養 費 | 移 送 費 | | | | | | |
| 871,378,581 | 356,863 | 29520 | 7,318,237,482 | 44,794,863 | 0 | 7,363,032,345 | 160,545,367 | 22 |
| 1,033,292,156 | 193,009 | 0 | 8,406,936,796 | 122,026,288 | 0 | 8,528,963,084 | -311,858,178 | 23 |
| 1,063,128,753 | 536,515 | 50,310 | 8,331,908,018 | 84,752,141 | 0 | 8,416,660,159 | 134,407,946 | 24 |
| 960,591,174 | 399,553 | 0 | 7,753,903,440 | 195,383,275 | 0 | 7,949,286,715 | -286,558,880 | 25 |
| 901,690,913 | 608,148 | 502,000 | 6,789,092,257 | 50,927,863 | 0 | 6,840,020,120 | -209,817,239 | 26 |
| 735,807,695 | 512,720 | 0 | 5,300,535,977 | 14,101,505 | 0 | 5,314,637,482 | -427,663,566 | 27 |
| 156,619,264 | 277,927 | 0 | 1,110,681,859 | 249,306 | 0 | 1,110,931,165 | -105,675,046 | 大 |
| 49,907,820 | 6,579 | 0 | 355,013,886 | 0 | 0 | 355,013,886 | 19,622,397 | 彦 |
| 76,515,646 | 102,614 | 0 | 610,532,796 | 6,541,232 | 0 | 617,074,028 | -100,616,038 | 長 |
| 50,841,808 | 0 | 0 | 356,580,517 | 0 | 0 | 356,580,517 | -26,690,532 | 幡 |
| 86,458,277 | 0 | 0 | 536,241,315 | 28,300 | 0 | 536,269,615 | -45,838,708 | 東 |
| 38,746,396 | 0 | 0 | 305,388,477 | 191,400 | 0 | 305,579,877 | -16,425,304 | 草 |
| 34,960,843 | 23,151 | 0 | 265,790,013 | 92,135 | 0 | 265,882,148 | -17,498,386 | 守 |
| 23,242,387 | 0 | 0 | 168,275,043 | 0 | 0 | 168,275,043 | -3,513,040 | 栗 |
| 22,330,840 | 0 | 0 | 184,068,179 | 4,415,150 | 0 | 188,483,329 | -28,056,912 | 野 |
| 33,725,290 | 11,503 | 0 | 222,203,676 | 0 | 0 | 222,203,676 | 4,071,562 | 湖 |
| 62,375,278 | 90,946 | 0 | 451,844,021 | 0 | 0 | 451,844,021 | -57,254,086 | 甲 |
| 12,160,074 | 0 | 0 | 93,708,169 | 80,060 | 0 | 93,788,229 | -277,445 | 日 |
| 5,176,674 | 0 | 0 | 53,258,454 | 0 | 0 | 53,258,454 | 294,775 | 竜 |
| 14,283,017 | 0 | 0 | 86,038,615 | 2,040,952 | 0 | 88,079,567 | -1,481,634 | 愛 |
| 4,794,944 | 0 | 0 | 35,199,466 | 0 | 0 | 35,199,466 | -1,573,907 | 豊 |
| 2,849,541 | 0 | 0 | 23,034,882 | 0 | 0 | 23,034,882 | 334,064 | 良 |
| 4,206,056 | 0 | 0 | 34,336,652 | 0 | 0 | 34,336,652 | -3,396,795 | 多 |
| 27,003,677 | 0 | 0 | 185,645,796 | 0 | 0 | 185,645,796 | -23,411,133 | 米 |
| 29,609,863 | 0 | 0 | 222,694,161 | 462,970 | 0 | 223,157,131 | -20,277,398 | 高 |
| 735,807,695 | 512,720 | 0 | 5,300,535,977 | 14,101,505 | 0 | 5,314,637,482 | -427,663,566 | 市 |
| — | — | — | — | — | — | — | — | 医 |

第 5 表－(1) 保険料(税)収納状況及び徴収金等収入状況(退職被保険者等分)

| 番 号 | 年 度 別 保 険 者 別 | 収 納 状 況 | | | | | |
|--------|------------------|------------------|------------------|---------------|---------|--------------|---------------|
| | | 保 険 料 (税) | | | | | |
| | | 現 年 分 | | | | | |
| | | 調 定 額 | 収 納 額 | 還付未済額 (別掲) | 不納欠損額 | 未 収 額 | 居所不明者分 調定額 |
| | 平成 2 2 年度 | 3, 426, 810, 849 | 3, 344, 116, 314 | 252, 859 | 0 | 82, 694, 535 | 0 |
| | 平成 2 3 年度 | 3, 664, 649, 725 | 3, 581, 638, 260 | 217, 037 | 0 | 83, 011, 465 | 0 |
| | 平成 2 4 年度 | 3, 508, 979, 175 | 3, 432, 952, 007 | 572, 254 | 17, 761 | 76, 009, 407 | 0 |
| | 平成 2 5 年度 | 3, 238, 994, 794 | 3, 165, 850, 636 | 305, 612 | 0 | 73, 144, 158 | 0 |
| | 平成 2 6 年度 | 2, 698, 832, 718 | 2, 643, 595, 403 | 200, 094 | 0 | 55, 237, 315 | 0 |
| | 平成 2 7 年度 | 1, 842, 338, 004 | 1, 805, 376, 200 | 174, 089 | 0 | 36, 961, 804 | 0 |
| 1 | 大 津 市 | 373, 736, 119 | 363, 367, 744 | 58, 364 | 0 | 10, 368, 375 | 0 |
| 2 | 彦 根 市 | 130, 375, 744 | 128, 966, 035 | 0 | 0 | 1, 409, 709 | 0 |
| 3 | 長 浜 市 | 224, 508, 453 | 221, 102, 522 | 5 | 0 | 3, 405, 931 | 0 |
| 4 | 近 江 八 幡 市 | 112, 253, 900 | 109, 290, 982 | 0 | 0 | 2, 962, 918 | 0 |
| 5 | 東 近 江 市 | 148, 676, 022 | 146, 720, 350 | 71, 657 | 0 | 1, 955, 672 | 0 |
| 6 | 草 津 市 | 134, 795, 016 | 132, 088, 606 | 0 | 0 | 2, 706, 410 | 0 |
| 7 | 守 山 市 | 103, 317, 349 | 101, 597, 999 | 0 | 0 | 1, 719, 350 | 0 |
| 9 | 栗 東 市 | 65, 595, 400 | 64, 385, 507 | 0 | 0 | 1, 209, 893 | 0 |
| 10 | 野 洲 市 | 77, 241, 026 | 76, 357, 060 | 0 | 0 | 883, 966 | 0 |
| 12 | 湖 南 市 | 80, 455, 990 | 78, 930, 132 | 0 | 0 | 1, 525, 858 | 0 |
| 14 | 甲 賀 市 | 141, 735, 386 | 138, 029, 451 | 0 | 0 | 3, 705, 935 | 0 |
| 21 | 日 野 町 | 37, 965, 818 | 37, 703, 616 | 0 | 0 | 262, 202 | 0 |
| 22 | 竜 王 町 | 23, 249, 870 | 22, 892, 375 | 0 | 0 | 357, 495 | 0 |
| 28 | 愛 荘 町 | 22, 294, 526 | 21, 779, 345 | 0 | 0 | 515, 181 | 0 |
| 30 | 豊 郷 町 | 7, 574, 742 | 7, 544, 825 | 0 | 0 | 29, 917 | 0 |
| 31 | 甲 良 町 | 11, 953, 706 | 11, 527, 555 | 0 | 0 | 426, 151 | 0 |
| 32 | 多 賀 町 | 12, 743, 678 | 12, 743, 678 | 0 | 0 | 0 | 0 |
| 33 | 米 原 市 | 62, 672, 674 | 60, 645, 429 | 17, 663 | 0 | 2, 027, 245 | 0 |
| 45 | 高 島 市 | 71, 192, 585 | 69, 702, 989 | 26, 400 | 0 | 1, 489, 596 | 0 |
| | 市町計 | 1, 842, 338, 004 | 1, 805, 376, 200 | 174, 089 | 0 | 36, 961, 804 | 0 |
| 301 | 医 師 国 保 | — | — | — | — | — | — |

第 5 表一(2) 保険料(税)収納状況及び徴収金等収入状況(退職被保険者等分)

| (円) | | | | | |
|-------------|------------|---------------|--------------|-------------|---------------|
| | | | | | |
| 調 定 額 | 滞 納 | | 繰 越 | | 居所不明者分 調定額 |
| | 収 納 額 | 還付未済額 (別掲) | 不 納 欠 損 額 | 未 収 額 | |
| 499,081,114 | 79,394,109 | 0 | 35,597,826 | 384,089,179 | 0 |
| 467,381,912 | 78,220,829 | 9,635 | 54,842,538 | 334,318,545 | 296,700 |
| 425,268,638 | 82,430,744 | 0 | 30,602,194 | 312,235,700 | 0 |
| 389,759,042 | 78,471,468 | 0 | 22,908,318 | 288,379,256 | 0 |
| 344,702,760 | 62,767,186 | 18,385 | 20,449,756 | 261,485,818 | 0 |
| 320,243,872 | 55,528,125 | 19,151 | 31,711,696 | 233,004,051 | 0 |
| 60,710,029 | 11,461,189 | 0 | 13,397,385 | 35,851,455 | 0 |
| 9,408,274 | 3,748,242 | 0 | 1,772,000 | 3,888,032 | 0 |
| 15,109,750 | 4,554,544 | 0 | 3,927,812 | 6,627,394 | 0 |
| 10,327,058 | 3,906,625 | 0 | 311,651 | 6,108,782 | 0 |
| 9,038,049 | 2,548,866 | 19,151 | 1,656,887 | 4,832,296 | 0 |
| 54,411,008 | 4,802,794 | 0 | 5,752,759 | 43,855,455 | 0 |
| 26,387,007 | 3,434,830 | 0 | 1,125,071 | 21,827,106 | 0 |
| 23,041,249 | 3,346,151 | 0 | 2,271,740 | 17,423,358 | 0 |
| 11,141,192 | 2,650,960 | 0 | 241,404 | 8,248,828 | 0 |
| 7,008,725 | 3,660,940 | 0 | 209,416 | 3,138,369 | 0 |
| 61,305,575 | 5,050,696 | 0 | 538,532 | 55,716,347 | 0 |
| 3,181,318 | 798,136 | 0 | 240,037 | 2,143,145 | 0 |
| 713,243 | 265,951 | 0 | 12,783 | 434,509 | 0 |
| 3,918,795 | 656,461 | 0 | 176,182 | 3,086,152 | 0 |
| 974,160 | 321,774 | 0 | 4,780 | 647,606 | 0 |
| 674,493 | 66,767 | 0 | 51,378 | 556,348 | 0 |
| 444,238 | 9,926 | 0 | 0 | 434,312 | 0 |
| 13,405,316 | 2,134,531 | 0 | 9,979 | 11,260,806 | 0 |
| 9,044,393 | 2,108,742 | 0 | 11,900 | 6,923,751 | 0 |
| 320,243,872 | 55,528,125 | 19,151 | 31,711,696 | 233,004,051 | 0 |
| — | — | — | — | — | — |

第 5 表－(3) 保険料(税)収納状況及び徴収金等収入状況(退職被保険者等分)

| 徴 収 金 等 (円) (円) (円) | | | | | 戻 入 未 済 額 (円) | | | 未 払 額 (円) | | | 保 険 者 名 |
|------------------------|---------|-----------|-------------------|-------|------------------|-------|--------------|--------------|-------|--------------|------------------|
| 療 養 給 付 費 | 療 養 費 | 高 額 療 養 費 | 高 額 介 護 合 算 療 養 費 | 移 送 費 | 療 養 給 付 費 | 療 養 費 | 高 額 療 養 費 | 療 養 給 付 費 | 療 養 費 | 高 額 療 養 費 | |
| 9,392,650 | 94,959 | 45,928 | 0 | 0 | 0 | 0 | 0 | 0 | 0 | 0 | 22 |
| 10,754,713 | 423 | 326,328 | 0 | 0 | 0 | 0 | 0 | 0 | 0 | 0 | 23 |
| 18,964,771 | 0 | 2,341,574 | 0 | 0 | 0 | 0 | 0 | 0 | 0 | 0 | 24 |
| 9,905,352 | 42,223 | 789,014 | 0 | 0 | 0 | 0 | 0 | 0 | 0 | 0 | 25 |
| 9,832,099 | 0 | 14,409 | 0 | 0 | 0 | 0 | 0 | 0 | 0 | 0 | 26 |
| 2,421,936 | 161,027 | 270,374 | 0 | 0 | 0 | 0 | 0 | 0 | 0 | 0 | 27 |
| 703,477 | 65,722 | 69,311 | 0 | 0 | 61,901 | 0 | 0 | 0 | 0 | 0 | 大 |
| 49,112 | 0 | 0 | 0 | 0 | 0 | 0 | 0 | 0 | 0 | 0 | 彦 |
| 288,644 | 0 | 59,736 | 0 | 0 | 0 | 0 | 0 | 0 | 0 | 0 | 長 |
| 20,111 | 0 | 0 | 0 | 0 | 0 | 0 | 0 | 0 | 0 | 0 | 幡 |
| 10,164 | 0 | 0 | 0 | 0 | 0 | 0 | 0 | 0 | 0 | 0 | 東 |
| 147,217 | 0 | 0 | 0 | 0 | 0 | 0 | 0 | 0 | 0 | 0 | 草 |
| 291,572 | 1,977 | 0 | 0 | 0 | 0 | 0 | 0 | 0 | 0 | 0 | 守 |
| 339,122 | 0 | 0 | 0 | 0 | 0 | 0 | 0 | 0 | 0 | 0 | 栗 |
| 91 | 0 | 0 | 0 | 0 | 0 | 0 | 0 | 0 | 0 | 0 | 野 |
| 448,262 | 4,988 | 96,927 | 0 | 0 | 0 | 0 | 0 | 0 | 0 | 0 | 湖 |
| 94,104 | 88,340 | 22,200 | 0 | 0 | 0 | 0 | 0 | 0 | 0 | 0 | 甲 |
| 0 | 0 | 0 | 0 | 0 | 0 | 0 | 0 | 0 | 0 | 0 | 日 |
| 0 | 0 | 0 | 0 | 0 | 0 | 0 | 0 | 0 | 0 | 0 | 竜 |
| 0 | 0 | 0 | 0 | 0 | 0 | 0 | 0 | 0 | 0 | 0 | 愛 |
| 0 | 0 | 0 | 0 | 0 | 0 | 0 | 0 | 0 | 0 | 0 | 豊 |
| 0 | 0 | 0 | 0 | 0 | 0 | 0 | 0 | 0 | 0 | 0 | 良 |
| 0 | 0 | 0 | 0 | 0 | 0 | 0 | 0 | 0 | 0 | 0 | 多 |
| 0 | 0 | 22,200 | 0 | 0 | 0 | 0 | 0 | 0 | 0 | 0 | 米 |
| 30,060 | 0 | 0 | 0 | 0 | 0 | 0 | 0 | 0 | 0 | 0 | 高 |
| 2,421,936 | 161,027 | 270,374 | 0 | 0 | 0 | 0 | 0 | 0 | 0 | 0 | 市 |
| — | — | — | — | — | — | — | — | — | — | — | 医 |

第 6 表－(1) 一人当たり決算額の状況（全体）

| 番 号 | 年 度 別 保 険 者 別 | 一 人 当 た り 収 入 額 | | | | | | | | | | | |
|--------|------------------|-----------------|--------|----------------|--------|-----------------|--------|------------------------|--------|---------------------|--------|------------------|--------|
| | | | | 国 庫 支 出 金 | | | | | | | | | |
| | | 保 険 料 (税) | 順 位 | 事 務 費 負 担 金 | 順 位 | 療養給付費等 負 担 金 | 順 位 | 高額医療費 共 同 事 業 負 担 金 | 順 位 | 特定健康 診 査 等 負 担 金 | 順 位 | 普 通 調 整 交 付 金 | 順 位 |
| | 平成 2 2 年度 | 91,917 | | 17 | | 63,472 | | 2,372 | | 454 | | 13,786 | |
| | 平成 2 3 年度 | 92,543 | | 14 | | 63,502 | | 1,826 | | 414 | | 13,711 | |
| | 平成 2 4 年度 | 94,399 | | 15 | | 59,904 | | 1,938 | | 460 | | 12,574 | |
| | 平成 2 5 年度 | 95,364 | | 15 | | 62,212 | | 1,989 | | 489 | | 13,929 | |
| | 平成 2 6 年度 | 95,369 | | 15 | | 68,208 | | 2,242 | | 517 | | 16,392 | |
| | 平成 2 7 年度 | 93,770 | | 15 | | 69,057 | | 2,546 | | 534 | | 18,718 | |
| 1 | 大 津 市 | 89,404 | 12 | 0 | | 70,184 | 8 | 2,526 | 12 | 544 | 10 | 20,480 | 10 |
| 2 | 彦 根 市 | 94,310 | 6 | 0 | | 68,467 | 13 | 2,592 | 7 | 362 | 19 | 19,422 | 11 |
| 3 | 長 浜 市 | 91,780 | 11 | 0 | | 68,681 | 12 | 2,671 | 5 | 435 | 16 | 20,916 | 7 |
| 4 | 近 江 八 幡 市 | 93,225 | 7 | 0 | | 70,320 | 6 | 2,238 | 17 | 595 | 7 | 19,186 | 12 |
| 5 | 東 近 江 市 | 88,048 | 14 | 0 | | 72,215 | 4 | 2,755 | 3 | 522 | 12 | 20,496 | 9 |
| 6 | 草 津 市 | 94,459 | 5 | 0 | | 70,142 | 9 | 2,317 | 15 | 703 | 3 | 15,307 | 16 |
| 7 | 守 山 市 | 92,366 | 8 | 0 | | 64,398 | 18 | 2,284 | 16 | 573 | 8 | 13,277 | 18 |
| 8 | 栗 東 市 | 107,320 | 1 | 0 | | 66,037 | 16 | 3,619 | 1 | 466 | 13 | 10,702 | 19 |
| 9 | 野 洲 市 | 101,653 | 2 | 0 | | 70,188 | 7 | 2,523 | 13 | 738 | 2 | 15,614 | 15 |
| 10 | 湖 南 市 | 97,019 | 4 | 0 | | 68,147 | 15 | 2,560 | 11 | 562 | 9 | 17,260 | 14 |
| 11 | 甲 賀 市 | 91,949 | 9 | 0 | | 68,275 | 14 | 2,621 | 6 | 603 | 5 | 18,626 | 13 |
| 13 | 日 野 町 | 89,000 | 13 | 0 | | 69,137 | 11 | 1,899 | 19 | 424 | 17 | 21,439 | 4 |
| 14 | 竜 王 町 | 97,154 | 3 | 0 | | 55,465 | 19 | 2,587 | 8 | 457 | 14 | 14,941 | 17 |
| 15 | 愛 荘 町 | 87,432 | 16 | 0 | | 77,166 | 2 | 3,085 | 2 | 536 | 11 | 21,302 | 5 |
| 16 | 豊 郷 町 | 77,133 | 19 | 0 | | 78,613 | 1 | 2,579 | 9 | 417 | 18 | 30,393 | 2 |
| 17 | 甲 良 町 | 78,526 | 18 | 0 | | 75,458 | 3 | 2,488 | 14 | 834 | 1 | 30,978 | 1 |
| 18 | 多 賀 町 | 81,496 | 17 | 0 | | 70,536 | 5 | 2,195 | 18 | 620 | 4 | 20,755 | 8 |
| 19 | 米 原 市 | 91,863 | 10 | 0 | | 70,046 | 10 | 2,563 | 10 | 596 | 6 | 23,050 | 3 |
| 26 | 高 島 市 | 87,519 | 15 | 0 | | 64,501 | 17 | 2,717 | 4 | 456 | 15 | 21,286 | 6 |
| | 市町計 | 92,116 | | 0 | | 69,212 | | 2,574 | | 540 | | 18,978 | |
| 301 | 医 師 国 保 | 212,953 | | 1,072 | | 57,898 | | 533 | | 118 | | 0 | |

第 6 表－(2) 一人当たり決算額の状況（全体）

| 一 人 当 た り 収 入 額 | | | | | | | | | | | | | | 保 険 者 名 |
|------------------|--------|-----------------|--------|----------------|--------|---------|--------|--------|--------|---------|--------|------------------|--------|------------------|
| 国 庫 支 出 金 | | | | | | | | 療養給付費 | | 前期高齢者 | | 県 支 出 金 | | |
| 特 別 調 整 交 付 金 | 順 位 | 出産育児一時 金等補助金 | 順 位 | 特別対策費 補 助 金 | 順 位 | 計 | 順 位 | 交 付 金 | 順 位 | 交 付 金 | 順 位 | 高額医療費 共同事業負担金 | 順 位 | |
| 3,003 | | 184 | | 16 | | 83,303 | | 21,570 | | 78,041 | | 2,369 | | 22 |
| 3,238 | | 96 | | 0 | | 82,801 | | 26,337 | | 88,286 | | 1,823 | | 23 |
| 2,092 | | 30 | | 0 | | 77,013 | | 29,733 | | 99,203 | | 1,935 | | 24 |
| 2,073 | | 35 | | 0 | | 80,742 | | 27,102 | | 105,163 | | 1,986 | | 25 |
| 1,944 | | 17 | | 0 | | 89,334 | | 23,807 | | 106,029 | | 2,237 | | 26 |
| 2,319 | | 12 | | 0 | | 93,202 | | 18,115 | | 115,764 | | 2,539 | | 27 |
| 584 | 17 | 2 | 3 | 0 | | 94,318 | 9 | 15,344 | 3 | 129,712 | 3 | 2,526 | 12 | 大 |
| 3,465 | 6 | 0 | 5 | 0 | | 94,307 | 10 | 17,161 | 14 | 103,105 | 14 | 2,592 | 7 | 彦 |
| 2,950 | 10 | 0 | 5 | 0 | | 95,652 | 7 | 22,909 | 3 | 112,724 | 11 | 2,671 | 5 | 長 |
| 3,218 | 8 | 0 | 5 | 0 | | 95,557 | 8 | 22,430 | 6 | 121,257 | 8 | 2,238 | 17 | 幡 |
| 4,658 | 4 | 0 | 5 | 0 | | 100,646 | 4 | 22,514 | 5 | 97,331 | 16 | 2,755 | 3 | 東 |
| 2,729 | 11 | 0 | 5 | 0 | | 91,198 | 13 | 11,626 | 19 | 127,118 | 4 | 2,317 | 15 | 草 |
| 3,144 | 9 | 0 | 5 | 0 | | 83,676 | 17 | 18,928 | 12 | 124,593 | 6 | 2,284 | 16 | 守 |
| 1,083 | 16 | 0 | 5 | 0 | | 81,907 | 18 | 15,895 | 15 | 105,337 | 13 | 3,619 | 1 | 栗 |
| 1,192 | 15 | 0 | 5 | 0 | | 90,256 | 15 | 15,566 | 16 | 124,224 | 7 | 2,523 | 13 | 野 |
| 1,691 | 14 | 0 | 5 | 0 | | 90,219 | 16 | 18,137 | 13 | 100,721 | 15 | 2,560 | 11 | 湖 |
| 4,048 | 5 | 0 | 5 | 0 | | 94,173 | 11 | 22,752 | 4 | 116,732 | 10 | 2,621 | 6 | 甲 |
| 392 | 18 | 1 | 4 | 0 | | 93,292 | 12 | 23,518 | 2 | 112,049 | 12 | 1,899 | 19 | 日 |
| 1,905 | 13 | 0 | 5 | 0 | | 75,355 | 19 | 27,520 | 1 | 147,101 | 1 | 2,587 | 8 | 竜 |
| 3,315 | 7 | 0 | 5 | 0 | | 105,403 | 3 | 19,039 | 10 | 81,439 | 19 | 3,085 | 2 | 愛 |
| 6,969 | 2 | 9 | 1 | 0 | | 118,981 | 1 | 19,110 | 9 | 86,257 | 17 | 2,579 | 9 | 豊 |
| 7,158 | 1 | 0 | 5 | 0 | | 116,918 | 2 | 15,166 | 18 | 85,738 | 18 | 2,488 | 14 | 良 |
| 5,803 | 3 | 0 | 5 | 0 | | 99,909 | 5 | 21,367 | 8 | 142,391 | 2 | 2,195 | 18 | 多 |
| 112 | 19 | 0 | 5 | 0 | | 96,368 | 6 | 21,808 | 7 | 124,604 | 5 | 2,563 | 10 | 米 |
| 1,969 | 12 | 8 | 2 | 0 | | 90,937 | 14 | 18,976 | 11 | 120,393 | 9 | 2,717 | 4 | 高 |
| 2,352 | | 1 | | 0 | | 93,656 | | 18,367 | | 117,370 | | 2,574 | | 市 |
| 0 | | 832 | | 0 | | 60,453 | | 0 | | 0 | | 0 | | 医 |

第 6 表－(3) 一人当たり決算額の状況（全体）

| 番 号 | 一 人 当 た り 収 入 額 | | | | | | | | | | |
|--------|-----------------|----------------|--------|---------------|--------|---------------|--------|-----------------|--------|-----|--------|
| | 保険者別 | 支 出 金 | | | | | | | | | |
| | | 特定健康診査等 負担金 | 順 位 | 第一号県 調整交付金 | 順 位 | 第二号県 調整交付金 | 順 位 | 広域化等支援 基金支出金 | 順 位 | その他 | 順 位 |
| | 平成 2 2 年度 | 451 | | 12, 254 | | 728 | | 0 | | 503 | |
| | 平成 2 3 年度 | 412 | | 12, 448 | | 1, 024 | | 0 | | 511 | |
| | 平成 2 4 年度 | 439 | | 12, 764 | | 4, 462 | | 0 | | 502 | |
| | 平成 2 5 年度 | 499 | | 12, 689 | | 4, 663 | | 0 | | 508 | |
| | 平成 2 6 年度 | 526 | | 13, 508 | | 4, 979 | | 0 | | 525 | |
| | 平成 2 7 年度 | 542 | | 13, 386 | | 5, 566 | | 0 | | 581 | |
| 1 | 大 津 市 | 555 | 10 | 13, 960 | 7 | 5, 019 | 16 | 0 | | 556 | 12 |
| 2 | 彦 根 市 | 369 | 19 | 13, 582 | 11 | 7, 555 | 6 | 0 | | 484 | 18 |
| 3 | 長 浜 市 | 444 | 16 | 14, 157 | 6 | 4, 168 | 19 | 0 | | 694 | 5 |
| 4 | 近 江 八 幡 市 | 607 | 7 | 13, 660 | 9 | 5, 147 | 13 | 0 | | 688 | 7 |
| 5 | 東 近 江 市 | 531 | 12 | 13, 904 | 8 | 5, 538 | 10 | 0 | | 612 | 9 |
| 6 | 草 津 市 | 718 | 3 | 13, 602 | 10 | 4, 460 | 17 | 0 | | 503 | 17 |
| 7 | 守 山 市 | 568 | 9 | 11, 495 | 18 | 4, 359 | 18 | 0 | | 537 | 13 |
| 9 | 栗 東 市 | 476 | 13 | 11, 864 | 17 | 9, 007 | 3 | 0 | | 505 | 16 |
| 10 | 野 洲 市 | 753 | 2 | 12, 982 | 16 | 5, 048 | 15 | 0 | | 700 | 4 |
| 12 | 湖 南 市 | 574 | 8 | 13, 094 | 14 | 5, 064 | 14 | 0 | | 512 | 15 |
| 14 | 甲 賀 市 | 616 | 5 | 13, 074 | 15 | 6, 454 | 7 | 0 | | 689 | 6 |
| 21 | 日 野 町 | 433 | 17 | 13, 277 | 13 | 5, 428 | 11 | 0 | | 529 | 14 |
| 22 | 竜 王 町 | 465 | 14 | 10, 495 | 19 | 5, 662 | 9 | 0 | | 419 | 19 |
| 28 | 愛 荘 町 | 547 | 11 | 15, 298 | 3 | 5, 689 | 8 | 0 | | 587 | 11 |
| 30 | 豊 郷 町 | 425 | 18 | 17, 187 | 1 | 9, 734 | 2 | 0 | | 885 | 1 |
| 31 | 甲 良 町 | 852 | 1 | 16, 956 | 2 | 15, 149 | 1 | 0 | | 849 | 2 |
| 32 | 多 賀 町 | 632 | 4 | 14, 868 | 4 | 7, 846 | 5 | 0 | | 724 | 3 |
| 33 | 米 原 市 | 608 | 6 | 14, 383 | 5 | 5, 147 | 12 | 0 | | 672 | 8 |
| 45 | 高 島 市 | 464 | 15 | 13, 376 | 12 | 8, 002 | 4 | 0 | | 600 | 10 |
| | 市町計 | 550 | | 13, 572 | | 5, 643 | | 0 | | 589 | |
| 301 | 医 師 国 保 | 0 | | 0 | | 0 | | 0 | | 0 | |

第 6 表－(4) 一人当たり決算額の状況（全体）

| 一人当たり収入額（円） | | | | | | | | | | | | | | 保 険 者 名 | | |
|----------------------------|-----|--------------------------------|-----|---------|-----|--------|-----|--------|-----|---------|-----|---------|-----|------------------|-----|-----|
| 一 人 当 た り 収 入 額 | | | | | | | | | | | | 合 計 | 順 位 | | | |
| 共 同 事 業 交 付 金 | | | | 一 般 会 計 | | 基 金 等 | | | | 市町村債 | | | | | 合 計 | 順 位 |
| 高 額 医 療 費 共 同 事 業 交 付 金 | 順 位 | 保 険 財 政 共 同 安 定 化 事 業 交 付 金 | 順 位 | 繰 入 金 | 順 位 | 繰 入 金 | 順 位 | 繰 越 金 | 順 位 | (組 合 債) | 順 位 | | | | | |
| 9,522 | | 34,259 | | 23,009 | | 1,084 | | 6,229 | | 594 | | 367,193 | | 22 | | |
| 7,403 | | 31,951 | | 22,208 | | 313 | | 10,205 | | 759 | | 379,329 | | 23 | | |
| 7,879 | | 31,414 | | 22,442 | | 922 | | 11,282 | | 0 | | 395,545 | | 24 | | |
| 8,113 | | 31,013 | | 23,689 | | 249 | | 13,394 | | 301 | | 407,117 | | 25 | | |
| 9,109 | | 34,714 | | 29,319 | | 2,416 | | 13,108 | | 91 | | 427,312 | | 26 | | |
| 10,298 | | 88,048 | | 33,361 | | 3,762 | | 12,121 | | 0 | | 492,198 | | 27 | | |
| 10,703 | 8 | 89,090 | 13 | 36,661 | 6 | 0 | 10 | 5,988 | 14 | 0 | 1 | 494,276 | 10 | 大 | | |
| 9,474 | 15 | 89,270 | 11 | 32,628 | 11 | 26 | 9 | 13,842 | 8 | 0 | 1 | 480,072 | 18 | 彦 | | |
| 12,118 | 2 | 91,684 | 6 | 35,859 | 9 | 4,796 | 7 | 5,249 | 15 | 0 | 1 | 496,344 | 9 | 長 | | |
| 9,431 | 16 | 92,678 | 5 | 30,631 | 13 | 9,142 | 3 | 574 | 18 | 0 | 1 | 498,858 | 8 | 幡 | | |
| 10,158 | 10 | 90,227 | 8 | 34,906 | 10 | 13,945 | 2 | 847 | 17 | 0 | 1 | 482,974 | 15 | 東 | | |
| 10,338 | 9 | 87,528 | 14 | 36,121 | 8 | 14,636 | 1 | 17,062 | 5 | 0 | 1 | 512,645 | 3 | 草 | | |
| 8,675 | 17 | 86,119 | 16 | 27,660 | 16 | 0 | 10 | 14,442 | 7 | 0 | 1 | 477,110 | 19 | 守 | | |
| 11,755 | 3 | 83,459 | 18 | 29,557 | 15 | 0 | 10 | 19,577 | 4 | 0 | 1 | 482,357 | 16 | 栗 | | |
| 10,025 | 11 | 90,197 | 9 | 29,892 | 14 | 9,085 | 4 | 7,391 | 12 | 0 | 1 | 501,116 | 7 | 野 | | |
| 10,941 | 6 | 84,810 | 17 | 30,697 | 12 | 0 | 10 | 25,780 | 2 | 0 | 1 | 481,706 | 17 | 湖 | | |
| 9,660 | 13 | 89,230 | 12 | 23,911 | 18 | 0 | 10 | 47,415 | 1 | 0 | 1 | 520,383 | 1 | 甲 | | |
| 9,807 | 12 | 86,356 | 15 | 39,703 | 4 | 0 | 10 | 11,831 | 10 | 0 | 1 | 488,096 | 13 | 日 | | |
| 6,830 | 19 | 82,224 | 19 | 23,153 | 19 | 0 | 10 | 12,564 | 9 | 0 | 1 | 492,235 | 11 | 竜 | | |
| 10,752 | 7 | 94,744 | 4 | 50,669 | 1 | 5,807 | 6 | 6,888 | 13 | 0 | 1 | 488,880 | 12 | 愛 | | |
| 15,316 | 1 | 97,580 | 2 | 40,323 | 3 | 7,705 | 5 | 10,707 | 11 | 0 | 1 | 505,203 | 4 | 豊 | | |
| 10,970 | 5 | 98,941 | 1 | 39,629 | 5 | 0 | 10 | 20,328 | 3 | 0 | 1 | 502,933 | 5 | 良 | | |
| 9,565 | 14 | 95,194 | 3 | 36,442 | 7 | 3,577 | 8 | 1,382 | 16 | 0 | 1 | 518,159 | 2 | 多 | | |
| 11,360 | 4 | 89,569 | 10 | 27,045 | 17 | 0 | 10 | 14,683 | 6 | 0 | 1 | 502,377 | 6 | 米 | | |
| 7,960 | 18 | 91,373 | 7 | 41,848 | 2 | 0 | 10 | 498 | 19 | 0 | 1 | 487,525 | 14 | 高 | | |
| 10,319 | | 89,270 | | 33,824 | | 3,815 | | 11,474 | | 0 | | 494,294 | | 市 | | |
| 8,791 | | 0 | | 0 | | 0 | | 58,760 | | 0 | | 341,128 | | 医 | | |

第 6 表－(5) 一人当たり決算額の状況（全体）

| 番 号 | 年 度 別 保 険 者 別 | 一 人 当 た り 支 出 額 | | | | | | | | | | | |
|--------|------------------|-----------------|----|---------------|-----|------------|-----|------------------|----|-----------------|-----|-------------|-----|
| | | 総 務 費 | | 一 般 被 保 険 者 分 | | | | 審 査 支 払 手 数 料 | | 退 職 被 保 険 者 等 分 | | | |
| | | | | 療養諸費 小 計 | 順 位 | 保険給付費 計 | 順 位 | | | 療養給付費 療養費 | 順 位 | 療養諸費 小 計 | 順 位 |
| | 平成 2 2 年度 | 5,623 | | 234,555 | | 237,237 | | 510 | | 242,622 | | 275,432 | |
| | 平成 2 3 年度 | 4,900 | | 243,706 | | 246,289 | | 631 | | 252,524 | | 287,919 | |
| | 平成 2 4 年度 | 4,943 | | 250,486 | | 252,856 | | 728 | | 253,991 | | 291,163 | |
| | 平成 2 5 年度 | 4,910 | | 260,876 | | 263,301 | | 673 | | 256,511 | | 292,799 | |
| | 平成 2 6 年度 | 5,093 | | 273,698 | | 275,866 | | 730 | | 264,267 | | 304,799 | |
| | 平成 2 7 年度 | 5,186 | | 289,736 | | 291,826 | | 752 | | 276,401 | | 320,992 | |
| 1 | 大 津 市 | 5,275 | 10 | 300,462 | 5 | 302,749 | 5 | 733 | 7 | 296,483 | 2 | 345,254 | 3 |
| 2 | 彦 根 市 | 4,930 | 13 | 272,390 | 17 | 274,633 | 18 | 726 | 8 | 285,406 | 5 | 332,099 | 6 |
| 3 | 長 浜 市 | 4,561 | 14 | 297,237 | 9 | 299,328 | 8 | 699 | 11 | 265,761 | 11 | 303,899 | 12 |
| 4 | 近 江 八 幡 市 | 6,925 | 8 | 303,860 | 3 | 305,434 | 3 | 1,474 | 1 | 287,890 | 4 | 335,763 | 5 |
| 5 | 東 近 江 市 | 7,840 | 5 | 283,840 | 13 | 285,864 | 13 | 676 | 16 | 294,361 | 3 | 350,943 | 2 |
| 6 | 草 津 市 | 5,525 | 9 | 301,702 | 4 | 303,416 | 4 | 696 | 13 | 254,429 | 15 | 291,401 | 15 |
| 7 | 守 山 市 | 4,940 | 12 | 289,406 | 10 | 291,464 | 10 | 745 | 5 | 260,798 | 14 | 300,328 | 13 |
| 8 | 栗 東 市 | 2,490 | 17 | 270,231 | 19 | 272,982 | 19 | 675 | 17 | 269,577 | 10 | 312,779 | 10 |
| 9 | 野 洲 市 | 6,970 | 7 | 297,650 | 7 | 299,543 | 7 | 758 | 4 | 262,988 | 13 | 299,298 | 14 |
| 10 | 湖 南 市 | 2,661 | 15 | 272,348 | 18 | 274,706 | 17 | 675 | 18 | 270,786 | 9 | 319,258 | 8 |
| 11 | 甲 賀 市 | 1,700 | 19 | 289,069 | 11 | 290,827 | 11 | 700 | 10 | 285,050 | 6 | 330,779 | 7 |
| 13 | 日 野 町 | 8,511 | 4 | 298,151 | 6 | 300,082 | 6 | 733 | 6 | 220,998 | 16 | 253,952 | 16 |
| 14 | 竜 王 町 | 2,548 | 16 | 297,558 | 8 | 298,995 | 9 | 786 | 3 | 213,697 | 18 | 236,704 | 18 |
| 15 | 愛 荘 町 | 7,618 | 6 | 278,177 | 15 | 280,616 | 14 | 669 | 19 | 284,744 | 7 | 341,423 | 4 |
| 16 | 豊 郷 町 | 9,291 | 2 | 285,246 | 12 | 287,595 | 12 | 678 | 15 | 345,506 | 1 | 399,994 | 1 |
| 17 | 甲 良 町 | 11,412 | 1 | 276,009 | 16 | 278,949 | 16 | 880 | 2 | 195,974 | 19 | 223,640 | 19 |
| 18 | 多 賀 町 | 9,069 | 3 | 339,470 | 1 | 340,835 | 1 | 718 | 9 | 219,931 | 17 | 250,632 | 17 |
| 19 | 米 原 市 | 2,355 | 18 | 310,499 | 2 | 312,077 | 2 | 696 | 12 | 265,288 | 12 | 310,444 | 11 |
| 26 | 高 島 市 | 5,125 | 11 | 278,890 | 14 | 280,453 | 15 | 693 | 14 | 272,718 | 8 | 314,540 | 9 |
| | 市町計 | 5,173 | | 292,060 | | 294,115 | | 757 | | 276,401 | | 320,992 | |
| 301 | 医 師 国 保 | 6,109 | | 130,965 | | 135,428 | | 419 | | — | | — | |

第 6 表－(6) 一人当たり決算額の状況（全体）

| 一人当たり支出額 | | | | | | | | | | | | | | 保 険 者 名 |
|-----------|--------|--------------|--------|----------------|--------|--------------|--------|----------------|--------|----------------|--------|----------------|--------|------------------|
| 保 険 給 付 費 | | 後期高齢者支援金等 | | | | 前期高齢者給付金等 | | | | 老 人 保 健 拠 出 金 | | | | |
| 合 計 | 順 位 | 後期高齢者 支援金 | 順 位 | 事 務 費 拠 出 金 | 順 位 | 前期高齢者 納付金 | 順 位 | 事 務 費 拠 出 金 | 順 位 | 医 療 費 拠 出 金 | 順 位 | 事 務 費 拠 出 金 | 順 位 | |
| 240,762 | | 40,534 | | 5 | | 438 | | 5 | | 781 | | 3 | | 22 |
| 250,543 | | 44,800 | | 4 | | 467 | | 4 | | 37 | | 3 | | 23 |
| 256,856 | | 49,031 | | 4 | | 450 | | 4 | | 4 | | 2 | | 24 |
| 266,322 | | 51,726 | | 4 | | 357 | | 4 | | 0 | | 2 | | 25 |
| 278,557 | | 53,368 | | 4 | | 512 | | 4 | | 0 | | 2 | | 26 |
| 294,073 | | 54,674 | | 4 | | 515 | | 4 | | 0 | | 2 | | 27 |
| 305,243 | 4 | 55,161 | 3 | 4 | 13 | 35 | 2 | 4 | 13 | 0 | 1 | 2 | 16 | 大 |
| 277,811 | 17 | 54,135 | 15 | 4 | 12 | 34 | 13 | 4 | 12 | 0 | 1 | 2 | 10 | 彦 |
| 300,342 | 6 | 54,255 | 13 | 4 | 7 | 34 | 15 | 4 | 7 | 0 | 1 | 2 | 4 | 長 |
| 308,640 | 3 | 54,528 | 12 | 4 | 4 | 34 | 14 | 4 | 4 | 0 | 1 | 2 | 11 | 幡 |
| 290,343 | 13 | 55,120 | 5 | 4 | 6 | 35 | 7 | 4 | 6 | 0 | 1 | 2 | 9 | 東 |
| 303,636 | 5 | 54,838 | 7 | 4 | 15 | 35 | 5 | 4 | 15 | 0 | 1 | 2 | 19 | 草 |
| 292,688 | 12 | 54,775 | 8 | 4 | 17 | 35 | 1 | 4 | 17 | 0 | 1 | 2 | 18 | 守 |
| 275,322 | 19 | 55,172 | 2 | 4 | 10 | 35 | 4 | 4 | 10 | 0 | 1 | 2 | 15 | 栗 |
| 300,287 | 7 | 54,673 | 11 | 4 | 14 | 35 | 8 | 4 | 14 | 0 | 1 | 2 | 14 | 野 |
| 277,878 | 16 | 53,871 | 16 | 4 | 16 | 34 | 12 | 4 | 16 | 0 | 1 | 2 | 17 | 湖 |
| 294,180 | 10 | 54,695 | 10 | 4 | 8 | 34 | 11 | 4 | 8 | 0 | 1 | 2 | 7 | 甲 |
| 297,503 | 8 | 53,773 | 17 | 4 | 9 | 33 | 16 | 4 | 9 | 0 | 1 | 2 | 2 | 日 |
| 294,429 | 9 | 54,153 | 14 | 3 | 18 | 35 | 6 | 4 | 18 | 0 | 1 | 2 | 12 | 竜 |
| 284,708 | 14 | 55,488 | 1 | 4 | 2 | 35 | 9 | 4 | 2 | 0 | 1 | 2 | 8 | 愛 |
| 292,930 | 11 | 55,128 | 4 | 4 | 11 | 35 | 3 | 4 | 11 | 0 | 1 | 2 | 13 | 豊 |
| 277,217 | 18 | 54,712 | 9 | 4 | 1 | 33 | 17 | 4 | 1 | 0 | 1 | 2 | 5 | 良 |
| 335,159 | 1 | 51,884 | 19 | 3 | 19 | 32 | 19 | 4 | 19 | 0 | 1 | 2 | 3 | 多 |
| 312,663 | 2 | 53,502 | 18 | 4 | 5 | 32 | 18 | 4 | 5 | 0 | 1 | 2 | 1 | 米 |
| 282,858 | 15 | 55,023 | 6 | 4 | 3 | 34 | 10 | 4 | 3 | 0 | 1 | 2 | 6 | 高 |
| 296,269 | | 54,711 | | 4 | | 35 | | 4 | | 0 | | 2 | | 市 |
| 135,847 | | 51,974 | | 3 | | 35,153 | | 3 | | 0 | | 1 | | 医 |

第 6 表－(7) 一人当たり決算額の状況（全体）

| 番 号 | 年 度 別 保 険 者 別 | 一 人 当 た り 支 出 額 | | | | | | | | | |
|--------|------------------|-----------------|---------------|----------------------------|--------|--------------------------------|--------|-------|--------|------------------------|--------|
| | | 介 護 納付金 | 共 同 事 業 拠 出 金 | | | | | | | 保 健 事 業 費 | |
| | | | 順 位 | 高 額 医 療 費 共 同 事 業 拠 出 金 | 順 位 | 保 険 財 政 共 同 安 定 化 事 業 拠 出 金 | 順 位 | そ の 他 | 順 位 | 特 定 健 康 診 査 等 事 業 費 | 順 位 |
| | 平成 2 2 年度 | 16,379 | | 9,504 | | 34,259 | | 1 | | 2,114 | |
| | 平成 2 3 年度 | 18,413 | | 7,331 | | 31,951 | | 2 | | 2,128 | |
| | 平成 2 4 年度 | 19,964 | | 7,801 | | 31,414 | | 1 | | 2,304 | |
| | 平成 2 5 年度 | 21,405 | | 8,008 | | 31,013 | | 2 | | 2,444 | |
| | 平成 2 6 年度 | 22,218 | | 9,040 | | 34,714 | | 2 | | 2,700 | |
| | 平成 2 7 年度 | 20,385 | | 10,279 | | 88,048 | | 2 | | 2,802 | |
| 1 | 大 津 市 | 20,304 | 11 | 10,104 | 12 | 89,542 | 8 | 2 | 4 | 2,444 | 16 |
| 2 | 彦 根 市 | 19,838 | 15 | 10,366 | 7 | 93,063 | 4 | 2 | 3 | 1,839 | 19 |
| 3 | 長 浜 市 | 20,688 | 5 | 10,682 | 5 | 89,634 | 7 | 2 | 11 | 2,174 | 18 |
| 4 | 近 江 八 幡 市 | 20,566 | 6 | 8,953 | 17 | 89,443 | 9 | 2 | 5 | 3,471 | 5 |
| 5 | 東 近 江 市 | 20,735 | 4 | 11,020 | 3 | 89,326 | 10 | 2 | 6 | 2,589 | 15 |
| 6 | 草 津 市 | 19,649 | 17 | 9,268 | 15 | 88,257 | 12 | 2 | 10 | 3,008 | 13 |
| 7 | 守 山 市 | 20,097 | 13 | 9,137 | 16 | 84,730 | 15 | 1 | 14 | 3,099 | 10 |
| 9 | 栗 東 市 | 20,530 | 7 | 14,477 | 1 | 89,029 | 11 | 2 | 7 | 3,020 | 12 |
| 10 | 野 洲 市 | 18,801 | 19 | 10,093 | 13 | 88,215 | 13 | 2 | 12 | 3,999 | 3 |
| 12 | 湖 南 市 | 19,677 | 16 | 10,239 | 11 | 83,265 | 16 | 1 | 16 | 4,366 | 2 |
| 14 | 甲 賀 市 | 20,348 | 9 | 10,484 | 6 | 91,215 | 6 | 2 | 13 | 3,086 | 11 |
| 21 | 日 野 町 | 20,337 | 10 | 7,597 | 19 | 80,098 | 19 | 1 | 15 | 3,170 | 7 |
| 22 | 竜 王 町 | 20,223 | 12 | 10,347 | 8 | 82,314 | 17 | 1 | 17 | 3,134 | 8 |
| 28 | 愛 荘 町 | 21,110 | 2 | 12,340 | 2 | 92,734 | 5 | 1 | 19 | 2,684 | 14 |
| 30 | 豊 郷 町 | 20,428 | 8 | 10,317 | 9 | 93,922 | 3 | 2 | 9 | 3,122 | 9 |
| 31 | 甲 良 町 | 21,080 | 3 | 9,954 | 14 | 97,591 | 1 | 2 | 1 | 3,233 | 6 |
| 32 | 多 賀 町 | 20,049 | 14 | 8,779 | 18 | 82,239 | 18 | 1 | 18 | 5,988 | 1 |
| 33 | 米 原 市 | 19,129 | 18 | 10,252 | 10 | 85,585 | 14 | 2 | 8 | 3,823 | 4 |
| 45 | 高 島 市 | 21,793 | 1 | 10,867 | 4 | 95,433 | 2 | 2 | 2 | 2,420 | 17 |
| | 市町計 | 20,273 | | 10,296 | | 89,270 | | 2 | | 2,808 | |
| 301 | 医 師 国 保 | 28,493 | | 9,025 | | 0 | | 4 | | 2,419 | |

第 6 表－(8) 一人当たり決算額の状況（全体）

| 一人当たり支出額（円） | | | | | | | | | | | | | | 保 険 者 名 |
|-------------|-----|-----------------------|-----|-------------------|---|-------------|----|-----------------|---|----------------------|---|---------|----|------------------|
| 保 健 事 業 費 | | | | 直 診 勘 定 勘 定 繰 出 金 | | 基 金 等 積 立 金 | | 前 年 度 繰 上 充 用 金 | | 公 債 費 （ 組 合 債 費 ） | | 合 計 | | |
| 保 健 事 業 費 | 順 位 | 健 康 管 理 セ ン タ ー 事 業 費 | 順 位 | | | | | | | | | | | |
| 819 | | 0 | | 134 | | 714 | | 1,100 | | 346 | | 357,021 | | 22 |
| 847 | | 0 | | 273 | | 2,125 | | 0 | | 202 | | 368,063 | | 23 |
| 898 | | 0 | | 310 | | 3,739 | | 0 | | 258 | | 382,246 | | 24 |
| 926 | | 0 | | 196 | | 2,087 | | 0 | | 137 | | 394,344 | | 25 |
| 1,039 | | 0 | | 183 | | 3,306 | | 182 | | 441 | | 415,502 | | 26 |
| 1,104 | | 0 | | 252 | | 3,243 | | 0 | | 140 | | 485,334 | | 27 |
| 1,075 | 8 | 0 | 1 | 175 | 5 | 0 | 18 | 0 | 1 | 11 | 5 | 492,387 | 8 | 大 |
| 1,765 | 4 | 0 | 1 | 0 | 6 | 26 | 13 | 0 | 1 | 407 | 2 | 470,182 | 18 | 彦 |
| 429 | 19 | 0 | 1 | 1,194 | 2 | 5,151 | 5 | 0 | 1 | 0 | 7 | 493,266 | 7 | 長 |
| 799 | 12 | 0 | 1 | 0 | 6 | 22 | 14 | 0 | 1 | 1,602 | 1 | 498,127 | 5 | 幡 |
| 2,487 | 2 | 0 | 1 | 376 | 4 | 70 | 9 | 0 | 1 | 23 | 4 | 482,794 | 12 | 東 |
| 711 | 14 | 0 | 1 | 0 | 6 | 9,750 | 3 | 0 | 1 | 0 | 7 | 501,582 | 3 | 草 |
| 836 | 11 | 0 | 1 | 0 | 6 | 112 | 8 | 0 | 1 | 0 | 7 | 475,259 | 16 | 守 |
| 586 | 15 | 0 | 1 | 0 | 6 | 0 | 18 | 0 | 1 | 0 | 7 | 464,208 | 19 | 栗 |
| 1,134 | 7 | 0 | 1 | 0 | 6 | 3,757 | 6 | 0 | 1 | 0 | 7 | 493,689 | 6 | 野 |
| 442 | 18 | 0 | 1 | 0 | 6 | 15,756 | 2 | 0 | 1 | 10 | 6 | 471,233 | 17 | 湖 |
| 992 | 9 | 0 | 1 | 0 | 6 | 18,001 | 1 | 0 | 1 | 0 | 7 | 502,614 | 2 | 甲 |
| 555 | 16 | 0 | 1 | 0 | 6 | 397 | 7 | 0 | 1 | 0 | 7 | 477,134 | 14 | 日 |
| 1,905 | 3 | 0 | 1 | 828 | 3 | 59 | 10 | 0 | 1 | 0 | 7 | 475,578 | 15 | 竜 |
| 794 | 13 | 0 | 1 | 0 | 6 | 18 | 15 | 0 | 1 | 0 | 7 | 481,254 | 13 | 愛 |
| 1,229 | 6 | 0 | 1 | 0 | 6 | 5,375 | 4 | 0 | 1 | 0 | 7 | 498,600 | 4 | 豊 |
| 6,352 | 1 | 0 | 1 | 0 | 6 | 0 | 17 | 0 | 1 | 0 | 7 | 487,673 | 10 | 良 |
| 1,609 | 5 | 0 | 1 | 0 | 6 | 34 | 11 | 0 | 1 | 0 | 7 | 517,328 | 1 | 多 |
| 541 | 17 | 0 | 1 | 0 | 6 | 30 | 12 | 0 | 1 | 386 | 3 | 491,450 | 9 | 米 |
| 968 | 10 | 0 | 1 | 1,471 | 1 | 1 | 16 | 0 | 1 | 0 | 7 | 486,980 | 11 | 高 |
| 1,095 | | 0 | | 256 | | 3,256 | | 0 | | 142 | | 488,240 | | 市 |
| 1,755 | | 0 | | 0 | | 2,268 | | 0 | | 0 | | 275,919 | | 医 |

第 6 表－(9) 一人当たり決算額の状況（全体）

| 番 号 | 年 度 別 保 険 者 別 | 一人当たり単年度 | | 一人当たり | | 一人当たり | | 保 険 者 名 |
|--------|------------------|--------------|--------|--------------|--------|---------------|--------|------------------|
| | | 収支差引額 (円) | 順 位 | 収支差引額 (円) | 順 位 | 基金等保有額 (円) | 順 位 | |
| | 平成 2 2 年度 | 4,424 | | 10,172 | | 6,024 | | 22 |
| | 平成 2 3 年度 | 3,075 | | 11,266 | | 7,856 | | 23 |
| | 平成 2 4 年度 | 5,092 | | 13,299 | | 10,609 | | 24 |
| | 平成 2 5 年度 | 1,053 | | 12,772 | | 12,523 | | 25 |
| | 平成 2 6 年度 | 123 | | 11,810 | | 13,564 | | 26 |
| | 平成 2 7 年度 | -5,637 | | 6,864 | | 13,322 | | 27 |
| 1 | 大 津 市 | -4,087 | 9 | 1,889 | 14 | 0 | 18 | 大 |
| 2 | 彦 根 市 | -3,545 | 8 | 9,890 | 9 | 20,762 | 6 | 彦 |
| 3 | 長 浜 市 | -1,816 | 6 | 3,078 | 13 | 10,406 | 11 | 長 |
| 4 | 近 江 八 幡 市 | -7,360 | 15 | 731 | 17 | 23,712 | 4 | 幡 |
| 5 | 東 近 江 市 | -14,519 | 19 | 180 | 19 | 3,428 | 14 | 東 |
| 6 | 草 津 市 | -10,885 | 16 | 11,063 | 5 | 31,157 | 3 | 草 |
| 7 | 守 山 市 | -12,478 | 18 | 1,851 | 15 | 34,538 | 2 | 守 |
| 9 | 栗 東 市 | -1,428 | 5 | 18,149 | 1 | 0 | 18 | 栗 |
| 10 | 野 洲 市 | -5,292 | 13 | 7,427 | 11 | 21,569 | 5 | 野 |
| 12 | 湖 南 市 | 458 | 2 | 10,473 | 8 | 18,782 | 7 | 湖 |
| 14 | 甲 賀 市 | -11,644 | 17 | 17,770 | 2 | 18,145 | 8 | 甲 |
| 21 | 日 野 町 | -472 | 4 | 10,962 | 6 | 9,785 | 12 | 日 |
| 22 | 竜 王 町 | 4,153 | 1 | 16,658 | 3 | 34,684 | 1 | 竜 |
| 28 | 愛 荘 町 | -5,052 | 11 | 7,626 | 10 | 8,572 | 13 | 愛 |
| 30 | 豊 郷 町 | -6,435 | 14 | 6,603 | 12 | 11,969 | 10 | 豊 |
| 31 | 甲 良 町 | -5,067 | 12 | 15,260 | 4 | 65 | 16 | 良 |
| 32 | 多 賀 町 | -4,095 | 10 | 830 | 16 | 51 | 17 | 多 |
| 33 | 米 原 市 | -3,340 | 7 | 10,927 | 7 | 13,784 | 9 | 米 |
| 45 | 高 島 市 | 48 | 3 | 545 | 18 | 1,074 | 15 | 高 |
| | 市町計 | -5,836 | | 6,054 | | 12,929 | | 市 |
| 301 | 医 師 国 保 | 8,718 | | 65,210 | | 81,861 | | 医 |

第 7表-1-(1) 医療給付等の状況 [一般被保険者:C表] (全体)

| 番号 | 保険者名 | 療 養 の 給 付 等 (全 体) | | | | | | | |
|-----|-----------|-------------------|-----------|----------------|-----------|-----------|----------------|---------|-----------|
| | | 診 療 費 | | | | | | | |
| | | 入 院 | | | 入 院 外 | | | 歯 | |
| | | 件数 (件) | 日数 (日) | 費 用 額 (円) | 件数 (件) | 日数 (日) | 費 用 額 (円) | 件数 (件) | 日数 (日) |
| 1 | 大 津 市 | 17,714 | 269,015 | 10,078,012,415 | 635,941 | 1,004,301 | 9,050,159,159 | 141,826 | 258,539 |
| 2 | 彦 根 市 | 4,908 | 78,280 | 2,810,352,593 | 201,050 | 312,757 | 2,583,996,214 | 40,405 | 79,132 |
| 3 | 長 浜 市 | 6,190 | 89,120 | 3,570,167,662 | 228,364 | 355,440 | 3,382,971,732 | 49,705 | 93,118 |
| 4 | 近 江 八 幡 市 | 4,043 | 65,132 | 2,340,990,536 | 157,377 | 237,106 | 2,050,169,902 | 35,208 | 67,704 |
| 5 | 東 近 江 市 | 5,986 | 88,449 | 3,219,333,896 | 199,126 | 303,218 | 2,847,135,837 | 47,625 | 84,816 |
| 6 | 草 津 市 | 5,685 | 83,731 | 3,314,551,656 | 212,450 | 329,724 | 3,320,039,808 | 47,915 | 88,510 |
| 7 | 守 山 市 | 3,314 | 45,976 | 1,862,668,460 | 137,485 | 218,358 | 1,915,866,762 | 30,608 | 55,237 |
| 9 | 栗 東 市 | 2,241 | 31,326 | 1,273,302,138 | 94,084 | 148,584 | 1,444,019,456 | 23,720 | 44,109 |
| 10 | 野 洲 市 | 2,394 | 37,359 | 1,320,303,434 | 96,337 | 153,500 | 1,333,485,385 | 20,089 | 36,938 |
| 12 | 湖 南 市 | 2,534 | 36,978 | 1,446,874,874 | 90,136 | 140,146 | 1,224,545,154 | 23,815 | 42,076 |
| 14 | 甲 賀 市 | 4,751 | 78,315 | 2,529,301,327 | 145,535 | 233,542 | 2,094,687,797 | 40,063 | 65,659 |
| 21 | 日 野 町 | 1,229 | 19,891 | 669,208,370 | 37,057 | 57,186 | 505,203,125 | 10,328 | 18,319 |
| 22 | 竜 王 町 | 603 | 10,505 | 332,662,000 | 20,353 | 31,266 | 269,960,310 | 4,784 | 8,380 |
| 28 | 愛 荘 町 | 931 | 14,204 | 527,095,109 | 33,765 | 52,130 | 459,722,301 | 6,278 | 11,944 |
| 30 | 豊 郷 町 | 450 | 6,930 | 282,703,660 | 16,529 | 25,875 | 215,116,026 | 2,967 | 5,813 |
| 31 | 甲 良 町 | 448 | 6,104 | 234,658,530 | 17,670 | 26,852 | 268,694,260 | 2,964 | 5,986 |
| 32 | 多 賀 町 | 553 | 10,990 | 313,043,615 | 16,203 | 24,562 | 220,576,986 | 2,861 | 5,759 |
| 33 | 米 原 市 | 2,024 | 32,220 | 1,194,129,161 | 69,595 | 108,954 | 998,130,975 | 15,133 | 30,900 |
| 45 | 高 島 市 | 3,001 | 47,673 | 1,573,765,427 | 110,367 | 175,039 | 1,616,593,285 | 25,939 | 48,793 |
| | 市 町 計 | 68,999 | 1,052,198 | 38,893,124,863 | 2,519,424 | 3,938,540 | 35,801,074,474 | 572,233 | 1,051,732 |
| 301 | 医 師 国 保 | 331 | 2,474 | 180,759,850 | 21,698 | 29,982 | 318,942,020 | 7,720 | 12,757 |
| | 県 計 | 69,330 | 1,054,672 | 39,073,884,713 | 2,541,122 | 3,968,522 | 36,120,016,494 | 579,953 | 1,064,489 |

第 7表-1-(2) 医 療 給 付 等 の 状 況 [一般被保険者:C表] (全体)

| 療 養 の 給 付 等 (全 体) | | | | | | | 保 険 者 |
|-------------------|-----------|-----------|----------------|-----------|-----------|----------------|-------------|
| 診 療 費 | | | | | | | |
| 科 | 計 | | | 薬 剤 の 支 給 | | | |
| | 費 用 額 (円) | 件数 (件) | 日数 (日) | 費 用 額 (円) | 件 数 (件) | 処方箋枚数 | |
| 1,669,622,030 | 795,481 | 1,531,855 | 20,797,793,604 | 380,622 | 466,669 | 5,105,902,450 | 大 |
| 498,202,854 | 246,363 | 470,169 | 5,892,551,661 | 136,749 | 166,396 | 1,785,491,663 | 彦 |
| 622,632,720 | 284,259 | 537,678 | 7,575,772,114 | 127,517 | 155,914 | 1,858,780,946 | 長 |
| 413,070,780 | 196,628 | 369,942 | 4,804,231,218 | 113,113 | 136,051 | 1,437,705,410 | 幡 |
| 557,309,660 | 252,737 | 476,483 | 6,623,779,393 | 107,557 | 129,565 | 1,540,292,216 | 東 |
| 565,061,840 | 266,050 | 501,965 | 7,199,653,304 | 120,661 | 146,663 | 1,683,378,004 | 草 |
| 375,920,460 | 171,407 | 319,571 | 4,154,455,682 | 80,942 | 99,199 | 1,041,327,439 | 守 |
| 286,398,690 | 120,045 | 224,019 | 3,003,720,284 | 57,515 | 69,932 | 853,516,527 | 栗 |
| 246,538,390 | 118,820 | 227,797 | 2,900,327,209 | 50,873 | 62,029 | 694,595,739 | 野 |
| 269,534,330 | 116,485 | 219,200 | 2,940,954,358 | 56,172 | 66,865 | 765,320,263 | 湖 |
| 415,716,580 | 190,349 | 377,516 | 5,039,705,704 | 100,990 | 121,838 | 1,456,213,422 | 甲 |
| 123,137,330 | 48,614 | 95,396 | 1,297,548,825 | 27,632 | 33,933 | 379,425,240 | 日 |
| 56,607,180 | 25,740 | 50,151 | 659,229,490 | 15,238 | 18,479 | 179,276,380 | 竜 |
| 78,088,380 | 40,974 | 78,278 | 1,064,905,790 | 20,437 | 24,878 | 295,829,947 | 愛 |
| 35,293,320 | 19,946 | 38,618 | 533,113,006 | 10,155 | 12,502 | 143,866,222 | 豊 |
| 35,047,580 | 21,082 | 38,942 | 538,400,370 | 8,927 | 10,905 | 133,852,970 | 良 |
| 35,047,150 | 19,617 | 41,311 | 568,667,751 | 8,770 | 10,605 | 128,760,130 | 多 |
| 194,782,856 | 86,752 | 172,074 | 2,387,042,992 | 37,268 | 44,941 | 556,577,130 | 米 |
| 324,137,033 | 139,307 | 271,505 | 3,514,495,745 | 63,793 | 79,463 | 897,687,230 | 高 |
| 6,802,149,163 | 3,160,656 | 6,042,470 | 81,496,348,500 | 1,524,931 | 1,856,827 | 20,937,799,328 | 市 |
| 81,641,370 | 29,749 | 45,213 | 581,343,240 | 11,230 | 13,254 | 150,332,390 | 医 |
| 6,883,790,533 | 3,190,405 | 6,087,683 | 82,077,691,740 | 1,536,161 | 1,870,081 | 21,088,131,718 | 県 |

第 7表-1-(3) 医 療 給 付 等 の 状 況 【 一 般 被 保 険 者 : C 表 】 (全 体)

| 番 号 | 保 険 者 名 | 療 養 の 給 付 等 (全 体) | | | | | | | |
|--------|---------|---------------------|-----------|---------------|-----------|-----------|-------------|-----------|-----------------|
| | | 食 事 療 養 ・ 生 活 療 養 | | | 訪 問 看 護 | | | 計 | |
| | | (件 数) | (日 数) | 費 用 額 (円) | 件 数 (件) | 日 数 (日) | 費 用 額 (円) | 件 数 (件) | 費 用 額 (円) |
| | | | | | | | | | |
| 1 | 大 津 市 | 16,928 | 693,047 | 468,839,772 | 2,289 | 13,179 | 134,220,780 | 1,178,392 | 26,506,756,606 |
| 2 | 彦 根 市 | 4,714 | 206,180 | 138,530,908 | 569 | 2,556 | 29,624,010 | 383,681 | 7,846,198,242 |
| 3 | 長 浜 市 | 5,909 | 227,902 | 153,330,946 | 593 | 3,088 | 36,269,930 | 412,369 | 9,624,153,936 |
| 4 | 近江八幡市 | 3,963 | 173,789 | 116,071,554 | 646 | 3,566 | 38,945,470 | 310,387 | 6,396,953,652 |
| 5 | 東 近 江 市 | 5,773 | 229,643 | 154,877,370 | 609 | 3,292 | 34,619,430 | 360,903 | 8,353,568,409 |
| 6 | 草 津 市 | 5,487 | 218,496 | 148,311,014 | 765 | 3,842 | 45,664,460 | 387,476 | 9,077,006,782 |
| 7 | 守 山 市 | 3,166 | 116,890 | 78,700,833 | 606 | 4,098 | 52,113,080 | 252,955 | 5,326,597,034 |
| 9 | 栗 東 市 | 2,144 | 80,004 | 54,179,538 | 518 | 3,205 | 37,528,140 | 178,078 | 3,948,944,489 |
| 10 | 野 洲 市 | 2,302 | 98,384 | 66,170,998 | 509 | 2,451 | 25,854,960 | 170,202 | 3,686,948,906 |
| 12 | 湖 南 市 | 2,362 | 92,093 | 61,883,521 | 484 | 2,977 | 35,285,100 | 173,141 | 3,803,443,242 |
| 14 | 甲 賀 市 | 4,459 | 206,458 | 137,722,255 | 415 | 2,499 | 28,081,470 | 291,754 | 6,661,722,851 |
| 21 | 日 野 町 | 1,166 | 52,776 | 35,090,672 | 74 | 391 | 4,773,510 | 76,320 | 1,716,838,247 |
| 22 | 竜 王 町 | 581 | 28,670 | 19,200,696 | 64 | 276 | 2,921,410 | 41,042 | 860,627,976 |
| 28 | 愛 荘 町 | 898 | 35,822 | 24,315,470 | 116 | 560 | 6,188,020 | 61,527 | 1,391,239,227 |
| 30 | 豊 郷 町 | 428 | 17,753 | 11,909,374 | 63 | 236 | 2,750,700 | 30,164 | 691,639,302 |
| 31 | 甲 良 町 | 421 | 15,298 | 10,359,436 | 23 | 55 | 812,490 | 30,032 | 683,425,266 |
| 32 | 多 賀 町 | 521 | 28,628 | 19,649,281 | 84 | 333 | 3,933,820 | 28,471 | 721,010,982 |
| 33 | 米 原 市 | 1,893 | 81,491 | 54,569,943 | 167 | 843 | 8,783,160 | 124,187 | 3,006,973,225 |
| 45 | 高 島 市 | 2,944 | 128,020 | 85,433,080 | 598 | 3,178 | 31,827,540 | 203,698 | 4,529,443,595 |
| | 市 町 計 | 66,059 | 2,731,344 | 1,839,146,661 | 9,192 | 50,625 | 560,197,480 | 4,694,779 | 104,833,491,969 |
| 301 | 医 師 国 保 | 295 | 5,490 | 3,646,716 | 20 | 139 | 1,370,270 | 40,999 | 736,692,616 |
| | 県 計 | 66,354 | 2,736,834 | 1,842,793,377 | 9,212 | 50,764 | 561,567,750 | 4,735,778 | 105,570,184,585 |

第 7表-1-(4) 医療給付等の状況 [一般被保険者:C表] (全体)

| 療 養 費 等 | | | | | | | | | 保 険 者 |
|----------|-------|------------|-------|-------------|---------|-------------|-----------|------------|-------------|
| 食事療 養 | 療 養 費 | | | | | | | | |
| | 診 療 費 | | 補 装 具 | | 柔道整復師 | | アンマ・マッサージ | | |
| | 件数(件) | 費 用 額 (円) | 件数(件) | 費 用 額 (円) | 件数(件) | 費 用 額 (円) | 件数(件) | 費 用 額 (円) | |
| 514 | 809 | 13,706,976 | 1,043 | 30,371,868 | 35,539 | 235,215,949 | 930 | 30,182,685 | 大 |
| 82 | 197 | 2,994,954 | 308 | 8,179,838 | 8,170 | 52,330,066 | 92 | 2,861,855 | 彦 |
| 5 | 587 | 8,380,545 | 475 | 11,677,277 | 9,488 | 59,740,380 | 287 | 8,628,425 | 長 |
| 5 | 122 | 1,462,393 | 230 | 6,774,324 | 6,120 | 39,863,837 | 99 | 3,976,760 | 幡 |
| 115 | 119 | 1,227,768 | 412 | 11,441,790 | 8,362 | 53,820,327 | 103 | 3,577,175 | 東 |
| 6 | 159 | 3,134,780 | 331 | 10,463,362 | 13,096 | 91,455,565 | 332 | 13,009,730 | 草 |
| 7 | 282 | 15,603,380 | 218 | 5,962,475 | 8,060 | 58,742,174 | 211 | 6,040,410 | 守 |
| 1 | 126 | 1,255,260 | 129 | 4,119,180 | 5,149 | 34,183,421 | 188 | 4,771,845 | 栗 |
| 136 | 48 | 343,250 | 169 | 5,207,171 | 5,663 | 40,228,582 | 12 | 96,100 | 野 |
| 11 | 174 | 1,476,754 | 135 | 4,813,076 | 4,375 | 30,606,477 | 185 | 6,083,135 | 湖 |
| 15 | 107 | 3,591,390 | 337 | 8,449,590 | 7,950 | 50,442,222 | 76 | 2,968,555 | 甲 |
| 24 | 26 | 217,680 | 99 | 2,922,045 | 1,622 | 10,262,113 | 0 | 0 | 日 |
| 0 | 23 | 376,750 | 35 | 926,307 | 967 | 5,940,944 | 46 | 1,683,315 | 竜 |
| 3 | 24 | 404,990 | 87 | 3,836,782 | 1,121 | 6,310,280 | 16 | 115,425 | 愛 |
| 4 | 6 | 61,480 | 48 | 1,637,743 | 424 | 2,315,387 | 5 | 119,875 | 豊 |
| 3 | 8 | 62,800 | 39 | 1,308,339 | 452 | 2,541,672 | 12 | 98,175 | 良 |
| 1 | 12 | 120,070 | 25 | 649,868 | 590 | 2,969,080 | 0 | 0 | 多 |
| 1 | 120 | 1,201,005 | 159 | 3,896,459 | 3,162 | 20,236,553 | 67 | 2,285,695 | 米 |
| 12 | 141 | 4,318,190 | 170 | 6,005,196 | 1,914 | 10,548,869 | 31 | 1,805,205 | 高 |
| 945 | 3,090 | 59,940,415 | 4,449 | 128,642,690 | 122,224 | 807,753,898 | 2,692 | 88,304,365 | 市 |
| 0 | 6 | 72,360 | 37 | 1,174,928 | 910 | 4,616,493 | 14 | 1,206,950 | 医 |
| 945 | 3,096 | 60,012,775 | 4,486 | 129,817,618 | 123,134 | 812,370,391 | 2,706 | 89,511,315 | 県 |

第 7表-1-(5) 医 療 給 付 等 の 状 況 【 一 般 被 保 険 者 : C 表 】 (全 体)

| 番 号 | 保 険 者 名 | | 療 養 費 等 | | | | | | | | 療養諸費合計 | | 保 険 者 |
|--------|------------------|-------|-------------|---------|-------|---------|---------------|-----------|---------|-----------|-----------------|-----------|-------------|
| | | | 療 養 費 | | | | | | | | | | |
| | | | ハ リ ・ キ ュ ウ | | そ の 他 | | 療 養 費 小 計 | | | | | | |
| | | | 件数(件) | 費用額 (円) | 件数(件) | 費用額 (円) | 件数(件) | 費 用 額 (円) | 件数(件) | 費 用 額 | 件数(件) | 費 用 額 (円) | |
| 1 | 大 津 市 | 1,909 | 41,001,720 | 0 | 0 | 40,230 | 350,479,198 | 3 | 141,730 | 1,219,139 | 26,857,377,534 | 大 | |
| 2 | 彦 根 市 | 265 | 2,144,120 | 0 | 0 | 9,032 | 68,510,833 | 0 | 0 | 392,795 | 7,914,709,075 | 彦 | |
| 3 | 長 浜 市 | 192 | 2,268,430 | 0 | 0 | 11,029 | 90,695,057 | 0 | 0 | 423,403 | 9,714,848,993 | 長 | |
| 4 | 近江八幡市 | 203 | 2,326,840 | 0 | 0 | 6,774 | 54,404,154 | 0 | 0 | 317,166 | 6,451,357,806 | 幡 | |
| 5 | 東 近 江 市 | 86 | 888,680 | 0 | 0 | 9,082 | 70,955,740 | 0 | 0 | 370,100 | 8,424,524,149 | 東 | |
| 6 | 草 津 市 | 390 | 6,847,350 | 0 | 0 | 14,308 | 124,910,787 | 0 | 0 | 401,790 | 9,201,917,569 | 草 | |
| 7 | 守 山 市 | 122 | 2,015,700 | 0 | 0 | 8,893 | 88,364,139 | 0 | 0 | 261,855 | 5,414,961,173 | 守 | |
| 9 | 栗 東 市 | 282 | 3,756,930 | 0 | 0 | 5,874 | 48,086,636 | 0 | 0 | 183,953 | 3,997,031,125 | 栗 | |
| 10 | 野 洲 市 | 77 | 605,650 | 0 | 0 | 5,969 | 46,480,753 | 0 | 0 | 176,307 | 3,733,429,659 | 野 | |
| 12 | 湖 南 市 | 33 | 416,060 | 0 | 0 | 4,902 | 43,395,502 | 1 | 34,180 | 178,055 | 3,846,872,924 | 湖 | |
| 14 | 甲 賀 市 | 240 | 2,476,180 | 0 | 0 | 8,710 | 67,927,937 | 0 | 0 | 300,479 | 6,729,650,788 | 甲 | |
| 21 | 日 野 町 | 104 | 1,410,590 | 0 | 0 | 1,851 | 14,812,428 | 0 | 0 | 78,195 | 1,731,650,675 | 日 | |
| 22 | 竜 王 町 | 31 | 217,160 | 0 | 0 | 1,102 | 9,144,476 | 0 | 0 | 42,144 | 869,772,452 | 竜 | |
| 28 | 愛 荘 町 | 69 | 610,880 | 0 | 0 | 1,317 | 11,278,357 | 0 | 0 | 62,847 | 1,402,517,584 | 愛 | |
| 30 | 豊 郷 町 | 22 | 147,840 | 0 | 0 | 505 | 4,282,325 | 0 | 0 | 30,673 | 695,921,627 | 豊 | |
| 31 | 甲 良 町 | 12 | 185,960 | 0 | 0 | 523 | 4,196,946 | 0 | 0 | 30,558 | 687,622,212 | 良 | |
| 32 | 多 賀 町 | 8 | 135,630 | 0 | 0 | 635 | 3,874,648 | 0 | 0 | 29,107 | 724,885,630 | 多 | |
| 33 | 米 原 市 | 105 | 1,638,390 | 0 | 0 | 3,613 | 29,258,102 | 0 | 0 | 127,801 | 3,036,231,327 | 米 | |
| 45 | 高 島 市 | 12 | 141,940 | 0 | 0 | 2,268 | 22,819,400 | 0 | 0 | 205,978 | 4,552,262,995 | 高 | |
| 市町計 | | 4,162 | 69,236,050 | 0 | 0 | 136,617 | 1,153,877,418 | 4 | 175,910 | 4,832,345 | 105,987,545,297 | 市 | |
| 301 | 医 師 国 保 | 22 | 519,220 | 0 | 0 | 989 | 7,589,951 | 0 | 0 | 41,988 | 744,282,567 | 医 | |
| 県 計 | | 4,184 | 69,755,270 | 0 | 0 | 137,606 | 1,161,467,369 | 4 | 175,910 | 4,874,333 | 106,731,827,864 | 県 | |

第 7表-1-(6) 医 療 給 付 等 の 状 況 [一般被保険者:C表] (全体)

| 療 養 諸 費 負 担 区 分 | | | 保 険 者 |
|-----------------|----------------|---------------|-------------|
| 保険者負担分 (円) | 一部負担金 (円) | 他法負担分 (円) | |
| 19,723,624,272 | 6,013,130,816 | 1,120,622,446 | 大 |
| 5,793,145,634 | 1,768,930,998 | 352,632,443 | 彦 |
| 7,123,144,458 | 2,141,892,545 | 449,811,990 | 長 |
| 4,733,094,859 | 1,407,721,998 | 310,540,949 | 幡 |
| 6,186,437,307 | 1,837,159,501 | 400,927,341 | 東 |
| 6,759,477,809 | 2,018,008,339 | 424,431,421 | 草 |
| 3,963,178,557 | 1,208,065,734 | 243,716,882 | 守 |
| 2,927,284,745 | 887,239,801 | 182,506,579 | 栗 |
| 2,739,571,506 | 825,400,580 | 168,457,573 | 野 |
| 2,807,687,692 | 861,013,380 | 178,171,852 | 湖 |
| 4,920,821,975 | 1,478,934,407 | 329,894,406 | 甲 |
| 1,269,620,911 | 373,997,887 | 88,031,877 | 日 |
| 635,190,146 | 195,151,106 | 39,431,200 | 竜 |
| 1,028,789,689 | 308,672,144 | 65,055,751 | 愛 |
| 507,007,296 | 150,918,396 | 37,995,935 | 豊 |
| 503,836,922 | 143,947,255 | 39,838,035 | 良 |
| 530,077,828 | 161,982,536 | 32,825,266 | 多 |
| 2,232,292,887 | 676,732,605 | 127,205,835 | 米 |
| 3,331,808,391 | 970,042,060 | 250,412,544 | 高 |
| 77,716,092,884 | 23,428,942,088 | 4,842,510,325 | 市 |
| 524,386,172 | 201,621,317 | 18,275,078 | 医 |
| 78,240,479,056 | 23,630,563,405 | 4,860,785,403 | 県 |

第 7表-1-(7) 医 療 給 付 等 の 状 況 【 一 般 被 保 険 者 : C 表 】 (全 体)

| 番 号 | 保 険 者 名 | 高 額 療 養 費 | | | | |
|--------|-----------|-----------|-----------------|-----------------|-------------|-----------------|
| | | 計 | | 合 算 分 | | 単 独 分 |
| | | 件数(件) | 高 額 療 養 費 (円) | 多 数 該 当 分 (円) | そ の 他 (円) | 多 数 該 当 分 (円) |
| 1 | 大 津 市 | 35,849 | 2,610,658,303 | 46,737,081 | 36,137,370 | 470,284,984 |
| 2 | 彦 根 市 | 11,799 | 732,561,807 | 17,301,361 | 26,020,116 | 133,994,953 |
| 3 | 長 浜 市 | 12,669 | 940,720,324 | 29,530,943 | 21,352,662 | 160,390,236 |
| 4 | 近 江 八 幡 市 | 8,784 | 583,081,316 | 17,823,503 | 21,415,785 | 101,324,480 |
| 5 | 東 近 江 市 | 13,066 | 781,759,241 | 24,750,539 | 32,902,146 | 116,216,419 |
| 6 | 草 津 市 | 14,807 | 895,699,933 | 22,757,934 | 39,996,313 | 90,197,200 |
| 7 | 守 山 市 | 7,823 | 510,055,927 | 14,870,953 | 20,614,827 | 71,678,497 |
| 9 | 栗 東 市 | 5,946 | 387,199,445 | 7,161,886 | 10,341,242 | 52,716,975 |
| 10 | 野 洲 市 | 5,447 | 349,940,563 | 9,155,800 | 13,737,575 | 44,933,213 |
| 12 | 湖 南 市 | 5,445 | 379,898,108 | 5,755,059 | 13,561,316 | 75,701,924 |
| 14 | 甲 賀 市 | 7,764 | 626,747,037 | 8,363,060 | 10,740,816 | 132,916,649 |
| 21 | 日 野 町 | 3,558 | 151,936,794 | 3,035,046 | 4,122,090 | 27,970,747 |
| 22 | 竜 王 町 | 1,160 | 77,144,515 | 273,981 | 2,127,626 | 9,140,519 |
| 28 | 愛 荘 町 | 2,153 | 141,677,543 | 3,458,761 | 3,366,564 | 27,409,832 |
| 30 | 豊 郷 町 | 868 | 72,614,735 | 3,370,446 | 1,696,186 | 16,453,647 |
| 31 | 甲 良 町 | 1,133 | 68,770,420 | 915,406 | 1,044,189 | 7,247,612 |
| 32 | 多 賀 町 | 1,173 | 78,874,389 | 1,791,368 | 2,994,598 | 15,089,449 |
| 33 | 米 原 市 | 8,021 | 307,055,047 | 3,824,170 | 15,206,399 | 59,153,943 |
| 45 | 高 島 市 | 5,021 | 396,290,303 | 4,751,113 | 3,961,127 | 74,407,955 |
| 市町計 | | 152,486 | 10,092,685,750 | 225,628,410 | 281,338,947 | 1,687,229,234 |
| 301 | 医 師 国 保 | 324 | 52,572,730 | 264,595 | 502,978 | 1,996,248 |
| 県 計 | | 152,810 | 10,145,258,480 | 225,893,005 | 281,841,925 | 1,689,225,482 |

第 7表-1-(8) 医 療 給 付 等 の 状 況 【 一 般 被 保 険 者 : C 表 】 (全 体)

| 高 額 療 養 費 | | | | 保 険 者 |
|---------------|---------------|-------------|---------------|-------------|
| 単 独 分 | | | 他法併用分 | |
| 長期疾病分（円） | 入院分（円） | その他（円） | | |
| 369,942,314 | 1,223,566,323 | 132,488,692 | 331,501,539 | 大 |
| 101,209,602 | 322,338,905 | 40,496,434 | 91,200,436 | 彦 |
| 129,651,942 | 411,664,946 | 59,240,845 | 128,888,750 | 長 |
| 64,366,011 | 285,270,492 | 30,209,067 | 62,671,978 | 幡 |
| 93,342,164 | 373,836,941 | 41,337,810 | 99,373,222 | 東 |
| 160,333,709 | 370,494,626 | 64,479,037 | 147,441,114 | 草 |
| 91,761,056 | 219,631,093 | 28,115,714 | 63,383,787 | 守 |
| 57,806,209 | 157,283,750 | 26,151,674 | 75,737,709 | 栗 |
| 51,832,644 | 145,698,519 | 20,489,268 | 64,093,544 | 野 |
| 51,166,769 | 164,520,303 | 21,764,865 | 47,427,872 | 湖 |
| 94,561,696 | 255,425,641 | 31,109,412 | 93,629,763 | 甲 |
| 7,153,133 | 77,569,844 | 12,892,150 | 19,193,784 | 日 |
| 8,393,186 | 37,854,846 | 4,790,590 | 14,563,767 | 竜 |
| 11,608,432 | 61,489,328 | 14,970,012 | 19,374,614 | 愛 |
| 8,128,364 | 28,162,652 | 1,153,836 | 13,649,604 | 豊 |
| 7,677,802 | 30,412,030 | 5,265,304 | 16,208,077 | 良 |
| 14,673,187 | 35,305,536 | 1,548,200 | 7,472,051 | 多 |
| 27,755,413 | 140,777,326 | 18,307,786 | 42,030,010 | 米 |
| 59,891,617 | 186,542,632 | 19,832,150 | 46,903,709 | 高 |
| 1,411,255,250 | 4,527,845,733 | 574,642,846 | 1,384,745,330 | 市 |
| 7,272,838 | 18,359,226 | 630,488 | 23,546,357 | 医 |
| 1,418,528,088 | 4,546,204,959 | 575,273,334 | 1,408,291,687 | 県 |

第 7表-1-(9) 医療給付等の状況 [一般被保険者:C表] (全体)

| 番号 | 保険者名 | 高額介護合算療養費 | | その他の保険給付の状況 | | | |
|-----|-------|-----------|-----------|-------------|-------------|-------|------------|
| | | | | 出産育児給付 | | 葬祭給付 | |
| | | 件数(件) | 給付額(円) | 件数(件) | 給付額(円) | (件数) | 給付額(円) |
| 1 | 大津市 | 75 | 2,456,307 | 346 | 138,256,000 | 392 | 19,600,000 |
| 2 | 彦根市 | 17 | 508,012 | 109 | 45,572,000 | 159 | 7,950,000 |
| 3 | 長浜市 | 18 | 260,973 | 118 | 49,450,000 | 153 | 7,650,000 |
| 4 | 近江八幡市 | 11 | 97,668 | 54 | 22,612,585 | 100 | 5,000,000 |
| 5 | 東近江市 | 17 | 180,537 | 105 | 42,982,902 | 137 | 6,850,000 |
| 6 | 草津市 | 28 | 394,974 | 89 | 37,332,000 | 130 | 6,500,000 |
| 7 | 守山市 | 11 | 618,579 | 65 | 27,236,000 | 93 | 4,650,000 |
| 9 | 栗東市 | 5 | 315,095 | 71 | 29,820,000 | 63 | 3,150,000 |
| 10 | 野洲市 | 8 | 311,591 | 39 | 16,318,000 | 67 | 3,350,000 |
| 12 | 湖南市 | 17 | 551,056 | 60 | 24,088,220 | 71 | 3,550,000 |
| 14 | 甲賀市 | 24 | 875,890 | 66 | 27,672,000 | 120 | 6,000,000 |
| 21 | 日野町 | 0 | 0 | 18 | 7,560,000 | 33 | 1,650,000 |
| 22 | 竜王町 | 0 | 0 | 7 | 2,940,000 | 10 | 500,000 |
| 28 | 愛荘町 | 5 | 42,477 | 21 | 8,804,000 | 30 | 1,500,000 |
| 30 | 豊郷町 | 3 | 20,529 | 10 | 4,184,000 | 12 | 600,000 |
| 31 | 甲良町 | 1 | 108,167 | 13 | 5,460,000 | 13 | 650,000 |
| 32 | 多賀町 | 3 | 38,373 | 5 | 2,100,000 | 7 | 350,000 |
| 33 | 米原市 | 11 | 490,423 | 25 | 9,712,610 | 65 | 3,250,000 |
| 45 | 高島市 | 0 | 0 | 41 | 17,126,000 | 76 | 3,800,000 |
| 市町計 | | 254 | 7,270,651 | 1,262 | 519,226,317 | 1,731 | 86,550,000 |
| 301 | 医師国保 | 0 | 0 | 42 | 17,640,000 | 4 | 650,000 |
| 県計 | | 254 | 7,270,651 | 1,304 | 536,866,317 | 1,735 | 87,200,000 |

第 7表-1-(10) 医療給付等の状況〔一般被保険者:C表〕(全体)

| そ の 他 の 保 険 給 付 の 状 況 | | | | | | | | 保 険 者 |
|-----------------------|-----------|-----------|--------|---------|--------|-------|-------------|-------------|
| 傷 病 手 当 金 | | 出 産 手 当 金 | | その他任意給付 | | 計 | | |
| 件数(件) | 給付額（円） | 件数(件) | 給付額（円） | 件数(件) | 給付額（円） | 件数（件） | 給付額（円） | |
| 0 | 0 | 0 | 0 | 0 | 0 | 738 | 157,856,000 | 大 |
| 0 | 0 | 0 | 0 | 0 | 0 | 268 | 53,522,000 | 彦 |
| 0 | 0 | 0 | 0 | 0 | 0 | 271 | 57,100,000 | 長 |
| 0 | 0 | 0 | 0 | 0 | 0 | 154 | 27,612,585 | 幡 |
| 0 | 0 | 0 | 0 | 0 | 0 | 242 | 49,832,902 | 東 |
| 0 | 0 | 0 | 0 | 0 | 0 | 219 | 43,832,000 | 草 |
| 0 | 0 | 0 | 0 | 0 | 0 | 158 | 31,886,000 | 守 |
| 0 | 0 | 0 | 0 | 0 | 0 | 134 | 32,970,000 | 栗 |
| 0 | 0 | 0 | 0 | 0 | 0 | 106 | 19,668,000 | 野 |
| 0 | 0 | 0 | 0 | 0 | 0 | 131 | 27,638,220 | 湖 |
| 0 | 0 | 0 | 0 | 0 | 0 | 186 | 33,672,000 | 甲 |
| 0 | 0 | 0 | 0 | 0 | 0 | 51 | 9,210,000 | 日 |
| 0 | 0 | 0 | 0 | 0 | 0 | 17 | 3,440,000 | 竜 |
| 0 | 0 | 0 | 0 | 0 | 0 | 51 | 10,304,000 | 愛 |
| 0 | 0 | 0 | 0 | 0 | 0 | 22 | 4,784,000 | 豊 |
| 0 | 0 | 0 | 0 | 0 | 0 | 26 | 6,110,000 | 良 |
| 0 | 0 | 0 | 0 | 0 | 0 | 12 | 2,450,000 | 多 |
| 0 | 0 | 0 | 0 | 0 | 0 | 90 | 12,962,610 | 米 |
| 0 | 0 | 0 | 0 | 0 | 0 | 117 | 20,926,000 | 高 |
| 0 | 0 | 0 | 0 | 0 | 0 | 2,993 | 605,776,317 | 市 |
| 4 | 1,388,000 | 0 | 0 | 0 | 0 | 50 | 19,678,000 | 医 |
| 4 | 1,388,000 | 0 | 0 | 0 | 0 | 3,043 | 625,454,317 | 県 |

第 7表-2-(1) 医 療 給 付 等 の 状 況 [一般被保険者:C表] (前期高齢者)

| 番 号 | 保険者名 | 療養の給付等 (費用額:円) | | | |
|--------|-----------|----------------|----------------|---------------|----------------|
| | | 診 療 費 | | | |
| | | 入院 | 入院外 | 歯科 | 小計 |
| 1 | 大 津 市 | 6,786,819,718 | 6,010,719,839 | 990,085,170 | 13,787,624,727 |
| 2 | 彦 根 市 | 1,603,980,366 | 1,594,244,175 | 275,371,870 | 3,473,596,411 |
| 3 | 長 浜 市 | 2,194,143,734 | 2,158,948,959 | 354,087,660 | 4,707,180,353 |
| 4 | 近 江 八 幡 市 | 1,473,963,192 | 1,339,759,006 | 240,289,180 | 3,054,011,378 |
| 5 | 東 近 江 市 | 2,109,497,769 | 1,868,634,086 | 309,476,200 | 4,287,608,055 |
| 6 | 草 津 市 | 2,290,242,096 | 2,216,571,410 | 323,064,200 | 4,829,877,706 |
| 7 | 守 山 市 | 1,239,600,188 | 1,207,226,035 | 225,293,120 | 2,672,119,343 |
| 9 | 栗 東 市 | 821,011,876 | 848,315,964 | 158,978,480 | 1,828,306,320 |
| 10 | 野 洲 市 | 764,309,390 | 873,928,860 | 155,079,510 | 1,793,317,760 |
| 12 | 湖 南 市 | 938,696,417 | 770,249,262 | 156,764,430 | 1,865,710,109 |
| 14 | 甲 賀 市 | 1,596,019,949 | 1,283,016,831 | 244,887,510 | 3,123,924,290 |
| 21 | 日 野 町 | 423,273,520 | 344,029,900 | 69,336,190 | 836,639,610 |
| 22 | 竜 王 町 | 238,314,170 | 180,726,200 | 33,428,650 | 452,469,020 |
| 28 | 愛 荘 町 | 325,319,330 | 280,184,684 | 35,108,570 | 640,612,584 |
| 30 | 豊 郷 町 | 168,113,840 | 106,595,800 | 14,624,270 | 289,333,910 |
| 31 | 甲 良 町 | 138,930,640 | 157,202,660 | 15,342,710 | 311,476,010 |
| 32 | 多 賀 町 | 210,264,340 | 144,938,380 | 22,768,180 | 377,970,900 |
| 33 | 米 原 市 | 767,024,215 | 709,112,969 | 120,109,830 | 1,596,247,014 |
| 45 | 高 島 市 | 1,008,519,380 | 1,057,734,301 | 181,610,240 | 2,247,863,921 |
| 市 町 計 | | 25,098,044,130 | 23,152,139,321 | 3,925,705,970 | 52,175,889,421 |
| 301 | 医 師 国 保 | 54,544,330 | 46,363,380 | 8,979,860 | 109,887,570 |
| 県 計 | | 25,152,588,460 | 23,198,502,701 | 3,934,685,830 | 52,285,776,991 |

第 7表-2-(2) 医療給付等の状況 [一般被保険者:C表] (前期高齢者)

| 療養の給付等 (費用額: 円) | | | | 療養費等 | | 療養諸費合計 | 保 険 者 |
|-------------------|------------------|---------------|-------------------|---------------|----------|-------------------|-------------|
| 薬剤の支給 | 食事療養・ 生活療養 | 訪問看護 | 計 | 療養費 | 移送費 | | |
| 3, 459, 572, 948 | 284, 216, 274 | 48, 959, 550 | 17, 580, 373, 499 | 216, 273, 461 | 79, 180 | 17, 796, 726, 140 | 大 |
| 1, 167, 753, 313 | 64, 065, 648 | 13, 692, 020 | 4, 719, 107, 392 | 41, 112, 230 | 0 | 4, 760, 219, 622 | 彦 |
| 1, 183, 257, 952 | 77, 332, 984 | 8, 778, 850 | 5, 976, 550, 139 | 49, 997, 094 | 0 | 6, 026, 547, 233 | 長 |
| 975, 050, 710 | 59, 698, 460 | 9, 317, 240 | 4, 098, 077, 788 | 35, 176, 351 | 0 | 4, 133, 254, 139 | 幡 |
| 1, 031, 873, 839 | 87, 869, 766 | 14, 904, 310 | 5, 422, 255, 970 | 46, 793, 868 | 0 | 5, 469, 049, 838 | 東 |
| 1, 124, 949, 980 | 88, 913, 734 | 21, 021, 270 | 6, 064, 762, 690 | 79, 492, 306 | 0 | 6, 144, 254, 996 | 草 |
| 698, 456, 605 | 45, 037, 832 | 18, 940, 270 | 3, 434, 554, 050 | 43, 740, 915 | 0 | 3, 478, 294, 965 | 守 |
| 557, 924, 002 | 28, 998, 060 | 10, 784, 510 | 2, 426, 012, 892 | 29, 248, 457 | 0 | 2, 455, 261, 349 | 栗 |
| 473, 548, 394 | 30, 466, 134 | 2, 952, 310 | 2, 300, 284, 598 | 33, 880, 435 | 0 | 2, 334, 165, 033 | 野 |
| 516, 787, 260 | 31, 257, 568 | 9, 723, 400 | 2, 423, 478, 337 | 27, 780, 055 | 34, 180 | 2, 451, 292, 572 | 湖 |
| 987, 367, 361 | 70, 611, 959 | 13, 168, 680 | 4, 195, 072, 290 | 43, 557, 510 | 0 | 4, 238, 629, 800 | 甲 |
| 259, 960, 800 | 19, 865, 124 | 1, 543, 440 | 1, 118, 008, 974 | 10, 881, 317 | 0 | 1, 128, 890, 291 | 日 |
| 122, 156, 550 | 12, 824, 662 | 2, 243, 530 | 589, 693, 762 | 6, 549, 123 | 0 | 596, 242, 885 | 竜 |
| 182, 708, 420 | 11, 835, 094 | 2, 986, 570 | 838, 142, 668 | 6, 760, 194 | 0 | 844, 902, 862 | 愛 |
| 89, 267, 770 | 6, 447, 826 | 1, 796, 780 | 386, 846, 286 | 2, 085, 336 | 0 | 388, 931, 622 | 豊 |
| 84, 788, 310 | 5, 266, 806 | 0 | 401, 531, 126 | 1, 856, 779 | 0 | 403, 387, 905 | 良 |
| 87, 737, 070 | 12, 608, 654 | 1, 819, 940 | 480, 136, 564 | 2, 476, 036 | 0 | 482, 612, 600 | 多 |
| 391, 360, 260 | 25, 168, 623 | 4, 100, 930 | 2, 016, 876, 827 | 19, 753, 510 | 0 | 2, 036, 630, 337 | 米 |
| 585, 962, 199 | 45, 707, 190 | 6, 823, 860 | 2, 886, 357, 170 | 11, 895, 173 | 0 | 2, 898, 252, 343 | 高 |
| 13, 980, 483, 743 | 1, 008, 192, 398 | 193, 557, 460 | 67, 358, 123, 022 | 709, 310, 150 | 113, 360 | 68, 067, 546, 532 | 市 |
| 21, 724, 160 | 1, 139, 006 | 0 | 132, 750, 736 | 1, 773, 826 | 0 | 134, 524, 562 | 医 |
| 14, 002, 207, 903 | 1, 009, 331, 404 | 193, 557, 460 | 67, 490, 873, 758 | 711, 083, 976 | 113, 360 | 68, 202, 071, 094 | 県 |

第 7表-2-(3) 医 療 給 付 等 の 状 況 〔 一般被保険者:C表 〕 (前期高齢者)

| 番 号 | 保険者名 | 高額療養費（円） | | | | | | | | 保 険 者 |
|--------|---------|---------------|-------------|-------------|-------------|-------------|---------------|-------------|-------------|-------------|
| | | 計 | 合算分 | | 単独分 | | | | 他法併用分 | |
| | | | 多数該当分 | その他 | 多数該当分 | 長期疾病分 | 入院分 | その他 | | |
| 1 | 大 津 市 | 1,696,492,029 | 27,695,199 | 26,716,036 | 239,887,804 | 230,404,728 | 865,861,967 | 125,601,927 | 180,324,368 | 大 |
| 2 | 彦 根 市 | 404,596,553 | 9,107,797 | 20,443,399 | 45,155,125 | 44,160,526 | 214,482,801 | 35,921,521 | 35,325,384 | 彦 |
| 3 | 長 浜 市 | 539,965,175 | 9,976,310 | 12,892,593 | 69,674,673 | 50,518,363 | 290,538,239 | 53,066,851 | 53,298,146 | 長 |
| 4 | 近江八幡市 | 360,689,892 | 6,822,910 | 16,803,634 | 37,247,987 | 33,697,168 | 208,135,827 | 27,079,798 | 30,902,568 | 幡 |
| 5 | 東 近 江 市 | 488,308,199 | 13,283,617 | 26,418,763 | 49,898,687 | 44,003,159 | 272,323,227 | 35,593,769 | 46,786,977 | 東 |
| 6 | 草 津 市 | 603,774,569 | 12,144,550 | 26,382,850 | 39,579,215 | 106,339,543 | 281,810,234 | 54,407,694 | 83,110,483 | 草 |
| 7 | 守 山 市 | 311,030,971 | 5,869,057 | 16,839,543 | 28,665,025 | 51,701,441 | 151,648,734 | 24,072,979 | 32,234,192 | 守 |
| 9 | 栗 東 市 | 227,989,769 | 4,803,335 | 7,835,500 | 21,304,377 | 31,694,503 | 109,857,984 | 23,672,742 | 28,821,328 | 栗 |
| 10 | 野 洲 市 | 193,812,385 | 5,423,692 | 10,334,071 | 16,090,180 | 23,062,658 | 97,809,425 | 18,466,522 | 22,625,837 | 野 |
| 12 | 湖 南 市 | 233,987,869 | 2,767,506 | 10,679,990 | 40,921,187 | 19,494,880 | 113,475,510 | 18,562,981 | 28,085,815 | 湖 |
| 14 | 甲 賀 市 | 352,788,439 | 3,023,772 | 4,892,348 | 52,705,124 | 33,582,911 | 183,131,216 | 27,226,435 | 48,226,633 | 甲 |
| 21 | 日 野 町 | 98,474,170 | 1,323,446 | 3,663,770 | 14,559,181 | 3,107,588 | 54,839,464 | 10,949,933 | 10,030,788 | 日 |
| 22 | 竜 王 町 | 53,935,739 | 273,981 | 1,520,203 | 4,876,910 | 3,638,476 | 29,118,293 | 4,210,712 | 10,297,164 | 竜 |
| 28 | 愛 荘 町 | 79,087,375 | 1,813,223 | 2,174,699 | 8,250,903 | 5,134,090 | 45,507,842 | 8,140,658 | 8,065,960 | 愛 |
| 30 | 豊 郷 町 | 38,902,145 | 1,550,656 | 1,137,107 | 7,425,516 | 1,910,551 | 20,670,094 | 755,982 | 5,452,239 | 豊 |
| 31 | 甲 良 町 | 37,074,884 | 822,819 | 791,661 | 1,171,510 | 1,269,264 | 19,236,651 | 4,991,302 | 8,791,677 | 良 |
| 32 | 多 賀 町 | 50,253,889 | 859,596 | 2,174,352 | 8,489,755 | 7,075,713 | 24,783,077 | 1,248,476 | 5,622,920 | 多 |
| 33 | 米 原 市 | 196,917,221 | 2,407,128 | 10,950,515 | 26,037,072 | 15,341,611 | 101,809,648 | 17,240,111 | 23,131,136 | 米 |
| 45 | 高 島 市 | 243,115,700 | 2,379,045 | 3,229,848 | 25,956,851 | 38,349,637 | 134,392,370 | 17,897,368 | 20,910,581 | 高 |
| 市 町 計 | | 6,211,196,973 | 112,347,639 | 205,880,882 | 737,897,082 | 744,486,810 | 3,219,432,603 | 509,107,761 | 682,044,196 | 市 |
| 301 | 医 師 国 保 | 9,570,028 | 0 | 185,129 | 369,513 | 1,887,263 | 6,502,846 | 294,336 | 330,941 | 医 |
| 県 計 | | 6,220,767,001 | 112,347,639 | 206,066,011 | 738,266,595 | 746,374,073 | 3,225,935,449 | 509,402,097 | 682,375,137 | 県 |

第 7表-3-(1) 医 療 給 付 等 の 状 況 [一般被保険者:C表] (70歳以上一般)

| 番 号 | 保険者名 | 療養の給付等 (費用額:円) | | | |
|--------|-----------|----------------|----------------|---------------|----------------|
| | | 診 療 費 | | | |
| | | 入院 | 入院外 | 歯科 | 小計 |
| 1 | 大 津 市 | 3,604,674,490 | 2,862,996,536 | 459,162,000 | 6,926,833,026 |
| 2 | 彦 根 市 | 847,704,356 | 794,933,579 | 134,087,580 | 1,776,725,515 |
| 3 | 長 浜 市 | 1,150,845,873 | 1,068,369,795 | 169,376,310 | 2,388,591,978 |
| 4 | 近 江 八 幡 市 | 758,295,502 | 688,902,356 | 113,359,100 | 1,560,556,958 |
| 5 | 東 近 江 市 | 1,132,143,149 | 947,366,916 | 141,680,460 | 2,221,190,525 |
| 6 | 草 津 市 | 1,289,524,556 | 1,064,361,080 | 146,935,950 | 2,500,821,586 |
| 7 | 守 山 市 | 589,227,448 | 568,912,620 | 98,083,120 | 1,256,223,188 |
| 9 | 栗 東 市 | 452,756,867 | 416,021,705 | 75,454,820 | 944,233,392 |
| 10 | 野 洲 市 | 431,604,545 | 426,747,890 | 74,646,730 | 932,999,165 |
| 12 | 湖 南 市 | 416,731,967 | 369,373,750 | 71,823,140 | 857,928,857 |
| 14 | 甲 賀 市 | 791,888,100 | 602,007,622 | 111,596,260 | 1,505,491,982 |
| 21 | 日 野 町 | 209,701,860 | 175,377,600 | 32,923,790 | 418,003,250 |
| 22 | 竜 王 町 | 100,127,230 | 81,855,120 | 14,579,360 | 196,561,710 |
| 28 | 愛 荘 町 | 185,247,394 | 149,557,980 | 15,589,170 | 350,394,544 |
| 30 | 豊 郷 町 | 75,659,520 | 43,938,400 | 7,065,600 | 126,663,520 |
| 31 | 甲 良 町 | 80,573,050 | 75,913,680 | 8,317,690 | 164,804,420 |
| 32 | 多 賀 町 | 105,567,970 | 64,650,620 | 10,349,350 | 180,567,940 |
| 33 | 米 原 市 | 374,148,770 | 375,315,790 | 61,490,430 | 810,954,990 |
| 45 | 高 島 市 | 512,495,940 | 504,384,440 | 90,178,370 | 1,107,058,750 |
| 市 町 計 | | 13,108,918,587 | 11,280,987,479 | 1,836,699,230 | 26,226,605,296 |
| 301 | 医 師 国 保 | 9,499,290 | 4,012,360 | 926,970 | 14,438,620 |
| 県 計 | | 13,118,417,877 | 11,284,999,839 | 1,837,626,200 | 26,241,043,916 |

第 7表-3-(2) 医 療 給 付 等 の 状 況 [一般被保険者:C表] (70歳以上一般)

| 療養の給付等 (費用額: 円) | | | | 療養費等 | | 療養諸費合計 | 保 険 者 |
|------------------|---------------|--------------|-------------------|---------------|-----|-------------------|-------------|
| 薬剤の支給 | 食事療養・ 生活療養 | 訪問看護 | 計 | 療養費 | 移送費 | | |
| 1, 774, 546, 329 | 155, 679, 562 | 21, 574, 140 | 8, 878, 633, 057 | 112, 036, 231 | 0 | 8, 990, 669, 288 | 大 |
| 621, 096, 104 | 34, 554, 024 | 8, 772, 190 | 2, 441, 147, 833 | 23, 359, 778 | 0 | 2, 464, 507, 611 | 彦 |
| 618, 554, 813 | 40, 006, 250 | 5, 446, 960 | 3, 052, 600, 001 | 27, 912, 877 | 0 | 3, 080, 512, 878 | 長 |
| 504, 137, 280 | 33, 300, 962 | 6, 242, 490 | 2, 104, 237, 690 | 17, 460, 931 | 0 | 2, 121, 698, 621 | 幡 |
| 531, 759, 099 | 48, 138, 512 | 5, 637, 090 | 2, 806, 725, 226 | 25, 611, 210 | 0 | 2, 832, 336, 436 | 東 |
| 558, 959, 800 | 50, 717, 156 | 12, 188, 320 | 3, 122, 686, 862 | 42, 810, 446 | 0 | 3, 165, 497, 308 | 草 |
| 363, 397, 620 | 22, 135, 486 | 9, 134, 120 | 1, 650, 890, 414 | 24, 018, 199 | 0 | 1, 674, 908, 613 | 守 |
| 273, 700, 800 | 16, 630, 086 | 6, 519, 120 | 1, 241, 083, 398 | 13, 445, 023 | 0 | 1, 254, 528, 421 | 栗 |
| 258, 198, 100 | 18, 085, 960 | 1, 941, 890 | 1, 211, 225, 115 | 20, 342, 463 | 0 | 1, 231, 567, 578 | 野 |
| 244, 221, 880 | 13, 031, 358 | 2, 948, 150 | 1, 118, 130, 245 | 12, 996, 499 | 0 | 1, 131, 126, 744 | 湖 |
| 500, 640, 800 | 35, 923, 924 | 6, 461, 110 | 2, 048, 517, 816 | 23, 532, 703 | 0 | 2, 072, 050, 519 | 甲 |
| 136, 307, 960 | 9, 765, 612 | 834, 090 | 564, 910, 912 | 5, 631, 150 | 0 | 570, 542, 062 | 日 |
| 60, 073, 880 | 5, 020, 614 | 606, 480 | 262, 262, 684 | 4, 293, 146 | 0 | 266, 555, 830 | 竜 |
| 97, 068, 080 | 7, 803, 922 | 1, 915, 650 | 457, 182, 196 | 3, 755, 168 | 0 | 460, 937, 364 | 愛 |
| 44, 426, 730 | 3, 534, 772 | 1, 277, 090 | 175, 902, 112 | 746, 848 | 0 | 176, 648, 960 | 豊 |
| 46, 473, 730 | 3, 283, 740 | 0 | 214, 561, 890 | 685, 346 | 0 | 215, 247, 236 | 良 |
| 40, 257, 010 | 5, 941, 512 | 634, 210 | 227, 400, 672 | 1, 194, 009 | 0 | 228, 594, 681 | 多 |
| 212, 855, 720 | 12, 801, 868 | 1, 581, 040 | 1, 038, 193, 618 | 11, 936, 211 | 0 | 1, 050, 129, 829 | 米 |
| 303, 804, 050 | 21, 924, 318 | 1, 051, 530 | 1, 433, 838, 648 | 6, 745, 087 | 0 | 1, 440, 583, 735 | 高 |
| 7, 190, 479, 785 | 538, 279, 638 | 94, 765, 670 | 34, 050, 130, 389 | 378, 513, 325 | 0 | 34, 428, 643, 714 | 市 |
| 2, 792, 170 | 343, 008 | 0 | 17, 573, 798 | 167, 317 | 0 | 17, 741, 115 | 医 |
| 7, 193, 271, 955 | 538, 622, 646 | 94, 765, 670 | 34, 067, 704, 187 | 378, 680, 642 | 0 | 34, 446, 384, 829 | 県 |

第 7表-3-(3) 医 療 給 付 等 の 状 況 [一般被保険者:C表] (70歳以上一般)

| 番 号 | 保 険 者 名 | 高 額 療 養 費 (円) | | | | | | | | 保 険 者 |
|--------|---------|---------------|------------|-------------|-----------|-------------|---------------|-------------|-------------|-------------|
| | | 計 | 合 算 分 | | 単 独 分 | | | | 他法併用分 | |
| | | | 多数該当分 | その他 | 多数該当分 | 長期疾病分 | 入院分 | その他 | | |
| 1 | 大 津 市 | 726,674,742 | 5,687,047 | 15,440,901 | 2,197,821 | 68,212,873 | 438,648,212 | 91,807,380 | 104,680,508 | 大 |
| 2 | 彦 根 市 | 183,853,568 | 2,540,620 | 14,602,867 | 90,000 | 9,893,614 | 106,301,631 | 27,322,462 | 23,102,374 | 彦 |
| 3 | 長 浜 市 | 233,380,939 | 273,150 | 9,078,390 | 0 | 11,573,000 | 138,506,134 | 42,503,815 | 31,446,450 | 長 |
| 4 | 近江八幡市 | 158,451,080 | 414,403 | 10,368,107 | 11,730 | 10,082,194 | 94,831,190 | 23,096,184 | 19,647,272 | 幡 |
| 5 | 東 近 江 市 | 230,839,598 | 452,964 | 18,576,846 | 14 | 17,290,286 | 136,908,950 | 29,563,789 | 28,046,749 | 東 |
| 6 | 草 津 市 | 271,955,202 | 904,279 | 13,367,592 | 0 | 20,833,322 | 154,516,000 | 36,842,779 | 45,491,230 | 草 |
| 7 | 守 山 市 | 126,399,604 | 335,399 | 10,639,756 | 0 | 9,455,066 | 67,021,448 | 19,176,368 | 19,771,567 | 守 |
| 9 | 栗 東 市 | 105,215,014 | 182,322 | 5,373,457 | 0 | 8,810,430 | 56,111,615 | 18,149,521 | 16,587,669 | 栗 |
| 10 | 野 洲 市 | 93,622,740 | 179,345 | 7,279,783 | 0 | 8,192,580 | 47,240,927 | 14,595,449 | 16,134,656 | 野 |
| 12 | 湖 南 市 | 86,942,321 | 194,522 | 5,108,122 | 0 | 3,785,172 | 50,744,033 | 15,952,366 | 11,158,106 | 湖 |
| 14 | 甲 賀 市 | 142,814,338 | 90,576 | 2,495,895 | 0 | 4,854,486 | 85,441,339 | 20,387,971 | 29,544,071 | 甲 |
| 21 | 日 野 町 | 41,963,820 | 57,904 | 2,329,021 | 0 | 545,746 | 23,983,718 | 9,206,328 | 5,841,103 | 日 |
| 22 | 竜 王 町 | 20,670,604 | 15,000 | 562,866 | 42,260 | 518,558 | 11,272,372 | 3,871,380 | 4,388,168 | 竜 |
| 28 | 愛 荘 町 | 41,247,615 | 141,846 | 1,648,255 | 296,247 | 2,164,656 | 24,416,052 | 6,715,947 | 5,864,612 | 愛 |
| 30 | 豊 郷 町 | 14,211,975 | 5,737 | 527,561 | 3,192 | 0 | 9,333,658 | 722,127 | 3,619,700 | 豊 |
| 31 | 甲 良 町 | 19,722,716 | 620,528 | 739,616 | 4,738 | 0 | 11,247,169 | 3,916,052 | 3,194,613 | 良 |
| 32 | 多 賀 町 | 18,997,776 | 84,080 | 1,242,568 | 0 | 1,741,956 | 10,679,866 | 1,156,634 | 4,092,672 | 多 |
| 33 | 米 原 市 | 79,478,686 | 15,932 | 5,950,700 | 37,000 | 5,729,346 | 43,417,790 | 13,305,366 | 11,022,552 | 米 |
| 45 | 高 島 市 | 100,228,449 | 593,409 | 999,836 | 450,878 | 5,366,818 | 66,294,775 | 13,354,435 | 13,168,298 | 高 |
| 市 町 計 | | 2,696,670,787 | 12,789,063 | 126,332,139 | 3,133,880 | 189,050,103 | 1,576,916,879 | 391,646,353 | 396,802,370 | 市 |
| 301 | 医 師 国 保 | 1,595,150 | 0 | 0 | 0 | 0 | 1,527,114 | 864 | 67,172 | 医 |
| 県 計 | | 2,698,265,937 | 12,789,063 | 126,332,139 | 3,133,880 | 189,050,103 | 1,578,443,993 | 391,647,217 | 396,869,542 | 県 |

第 7表-4-(1) 医療給付等の状況 [一般被保険者:C表](70歳以上現役並み)

| 番号 | 保険者名 | 療養の給付等（費用額:円） | | | |
|-------|-----------|---------------|---------------|---------------|------------------|
| | | 診 療 費 | | | |
| | | 入院 | 入院外 | 歯科 | 小計 |
| 1 | 大 津 市 | 243, 010, 880 | 246, 324, 930 | 43, 176, 800 | 532, 512, 610 |
| 2 | 彦 根 市 | 74, 402, 560 | 50, 634, 470 | 8, 887, 490 | 133, 924, 520 |
| 3 | 長 浜 市 | 55, 432, 120 | 48, 421, 780 | 11, 169, 290 | 115, 023, 190 |
| 4 | 近 江 八 幡 市 | 30, 768, 540 | 39, 961, 910 | 7, 980, 190 | 78, 710, 640 |
| 5 | 東 近 江 市 | 76, 978, 100 | 58, 151, 900 | 9, 908, 590 | 145, 038, 590 |
| 6 | 草 津 市 | 68, 140, 380 | 111, 147, 660 | 17, 546, 960 | 196, 835, 000 |
| 7 | 守 山 市 | 66, 881, 110 | 50, 997, 630 | 10, 274, 930 | 128, 153, 670 |
| 9 | 栗 東 市 | 35, 013, 020 | 32, 497, 210 | 5, 404, 450 | 72, 914, 680 |
| 10 | 野 洲 市 | 27, 756, 390 | 34, 140, 120 | 6, 246, 340 | 68, 142, 850 |
| 12 | 湖 南 市 | 34, 696, 730 | 22, 187, 210 | 5, 297, 140 | 62, 181, 080 |
| 14 | 甲 賀 市 | 51, 934, 690 | 35, 718, 360 | 6, 943, 430 | 94, 596, 480 |
| 21 | 日 野 町 | 4, 684, 140 | 4, 842, 830 | 1, 193, 220 | 10, 720, 190 |
| 22 | 竜 王 町 | 5, 271, 360 | 4, 849, 590 | 1, 186, 490 | 11, 307, 440 |
| 28 | 愛 荘 町 | 5, 120, 550 | 7, 495, 070 | 1, 308, 030 | 13, 923, 650 |
| 30 | 豊 郷 町 | 1, 047, 880 | 1, 567, 320 | 147, 920 | 2, 763, 120 |
| 31 | 甲 良 町 | 5, 799, 840 | 5, 267, 920 | 255, 930 | 11, 323, 690 |
| 32 | 多 賀 町 | 1, 514, 950 | 3, 196, 770 | 447, 670 | 5, 159, 390 |
| 33 | 米 原 市 | 15, 130, 260 | 12, 867, 380 | 2, 530, 070 | 30, 527, 710 |
| 45 | 高 島 市 | 21, 006, 440 | 23, 800, 970 | 3, 862, 000 | 48, 669, 410 |
| 市 町 計 | | 824, 589, 940 | 794, 071, 030 | 143, 766, 940 | 1, 762, 427, 910 |
| 301 | 医 師 国 保 | 16, 768, 030 | 12, 820, 730 | 2, 117, 010 | 31, 705, 770 |
| 県 計 | | 841, 357, 970 | 806, 891, 760 | 145, 883, 950 | 1, 794, 133, 680 |

第 7表-4-(2) 医療給付等の状況 [一般被保険者:C表](70歳以上現役並み)

| 療養の給付等（費用額：円） | | | | 療養費等 | | 療養諸費合計 | 保 険 者 |
|---------------|---------------|-----------|---------------|------------|-----|---------------|-----------------------|
| 薬剤の支給 | 食事療養・ 生活療養 | 訪問看護 | 計 | 療養費 | 移送費 | | |
| 142,124,810 | 6,820,246 | 2,373,990 | 683,831,656 | 8,414,367 | 0 | 692,246,023 | 大 彦 長 幡 東 |
| 41,790,700 | 1,407,826 | 1,307,630 | 178,430,676 | 1,325,153 | 0 | 179,755,829 | |
| 33,747,740 | 1,323,974 | 125,000 | 150,219,904 | 1,324,507 | 0 | 151,544,411 | |
| 28,968,340 | 1,088,724 | 159,640 | 108,927,344 | 1,120,386 | 0 | 110,047,730 | |
| 28,191,470 | 2,411,024 | 0 | 175,641,084 | 1,087,998 | 0 | 176,729,082 | |
| 51,009,010 | 1,839,234 | 258,420 | 249,941,664 | 2,550,194 | 0 | 252,491,858 | 草 守 栗 野 湖 |
| 28,021,060 | 2,078,270 | 64,130 | 158,317,130 | 1,620,859 | 0 | 159,937,989 | |
| 30,756,070 | 714,490 | 0 | 104,385,240 | 1,413,816 | 0 | 105,799,056 | |
| 14,385,104 | 970,220 | 0 | 83,498,174 | 599,129 | 0 | 84,097,303 | |
| 18,431,290 | 1,551,962 | 0 | 82,164,332 | 694,105 | 0 | 82,858,437 | |
| 28,841,110 | 1,268,636 | 0 | 124,706,226 | 515,066 | 0 | 125,221,292 | 甲 日 竜 愛 豊 |
| 3,744,050 | 190,206 | 0 | 14,654,446 | 175,364 | 0 | 14,829,810 | |
| 3,369,730 | 90,100 | 0 | 14,767,270 | 19,981 | 0 | 14,787,251 | |
| 4,765,060 | 147,646 | 0 | 18,836,356 | 346,492 | 0 | 19,182,848 | |
| 1,702,430 | 63,830 | 0 | 4,529,380 | 42,980 | 0 | 4,572,360 | |
| 1,615,460 | 98,190 | 0 | 13,037,340 | 4,315 | 0 | 13,041,655 | 良 多 米 高 |
| 2,756,810 | 12,342 | 0 | 7,928,542 | 33,259 | 0 | 7,961,801 | |
| 8,156,730 | 183,140 | 0 | 38,867,580 | 229,347 | 0 | 39,096,927 | |
| 9,668,810 | 820,576 | 0 | 59,158,796 | 381,868 | 0 | 59,540,664 | |
| 482,045,784 | 23,080,636 | 4,288,810 | 2,271,843,140 | 21,899,186 | 0 | 2,293,742,326 | 市 |
| 4,409,110 | 349,314 | 0 | 36,464,194 | 193,099 | 0 | 36,657,293 | 医 |
| 486,454,894 | 23,429,950 | 4,288,810 | 2,308,307,334 | 22,092,285 | 0 | 2,330,399,619 | 県 |

第 7表-4-(3) 医療給付等の状況 [一般被保険者:C表](70歳以上現役並み)

| 番 号 | 保険者名 | 計 | 高額療養費（円） | | | | | | | 保 険 者 |
|--------|-----------|-------------|-----------|------------|------------|------------|-------------|------------|------------|-------------|
| | | | 合算分 | | 単独分 | | | | 他法併用分 | |
| | | | 多数該当分 | その他 | 多数該当分 | 長期疾病分 | 入院分 | その他 | | |
| 1 | 大 津 市 | 66,071,736 | 1,195,074 | 1,883,742 | 4,855,394 | 7,476,523 | 37,883,099 | 7,308,607 | 5,469,297 | 大 |
| 2 | 彦 根 市 | 22,005,978 | 705,928 | 1,107,324 | 456,128 | 1,949,958 | 11,874,319 | 2,427,201 | 3,485,120 | 彦 |
| 3 | 長 浜 市 | 12,733,011 | 77,142 | 165,302 | 897,417 | -416,830 | 7,018,154 | 1,656,099 | 3,335,727 | 長 |
| 4 | 近 江 八 幡 市 | 7,428,150 | 559,108 | 744,671 | 179,785 | 0 | 4,729,544 | 1,211,181 | 3,861 | 幡 |
| 5 | 東 近 江 市 | 18,981,860 | 926,316 | 1,190,229 | 3,527,414 | 1,431,485 | 10,338,043 | 871,383 | 696,990 | 東 |
| 6 | 草 津 市 | 27,080,017 | 1,253,138 | 1,883,862 | 2,813,528 | 1,440,808 | 11,303,725 | 5,930,084 | 2,454,872 | 草 |
| 7 | 守 山 市 | 18,625,537 | 671,117 | 1,244,594 | 244,709 | 3,466,352 | 8,967,867 | 1,571,139 | 2,459,759 | 守 |
| 9 | 栗 東 市 | 11,993,826 | 227,712 | 781,687 | 0 | 1,791,449 | 6,975,729 | 858,828 | 1,358,421 | 栗 |
| 10 | 野 洲 市 | 8,461,397 | 819,449 | 976,311 | 0 | 0 | 5,177,623 | 1,310,085 | 177,929 | 野 |
| 12 | 湖 南 市 | 7,567,901 | 136,584 | 850,374 | 697,380 | 0 | 4,878,445 | 432,739 | 572,379 | 湖 |
| 14 | 甲 賀 市 | 15,181,965 | 663,801 | 779,751 | 2,008,206 | 744,586 | 6,864,299 | 2,517,222 | 1,604,100 | 甲 |
| 21 | 日 野 町 | 1,387,701 | 177,443 | 49,069 | 273,292 | 0 | 867,818 | 20,079 | 0 | 日 |
| 22 | 竜 王 町 | 1,140,338 | 83,796 | 129,227 | 96,999 | 0 | 830,316 | 0 | 0 | 竜 |
| 28 | 愛 荘 町 | 960,321 | 160,281 | 24,874 | 0 | 0 | 762,143 | 13,023 | 0 | 愛 |
| 30 | 豊 郷 町 | 152,182 | 0 | 3,957 | 0 | 0 | 120,820 | 27,405 | 0 | 豊 |
| 31 | 甲 良 町 | 1,658,483 | 202,291 | 52,045 | 0 | 0 | 1,282,872 | 121,275 | 0 | 良 |
| 32 | 多 賀 町 | 219,236 | 0 | 45,689 | 15,810 | 0 | 157,737 | 0 | 0 | 多 |
| 33 | 米 原 市 | 3,996,596 | 0 | 270,728 | 0 | 0 | 3,405,660 | 134,202 | 186,006 | 米 |
| 45 | 高 島 市 | 6,790,888 | 538,166 | 44,569 | 39,170 | 1,064,019 | 3,641,808 | 891,939 | 571,217 | 高 |
| 市 町 計 | | 232,437,123 | 8,397,346 | 12,228,005 | 16,105,232 | 18,948,350 | 127,080,021 | 27,302,491 | 22,375,678 | 市 |
| 301 | 医 師 国 保 | 3,899,969 | 0 | 69,938 | 0 | 1,887,263 | 1,831,906 | 110,862 | 0 | 医 |
| 県 計 | | 236,337,092 | 8,397,346 | 12,297,943 | 16,105,232 | 20,835,613 | 128,911,927 | 27,413,353 | 22,375,678 | 県 |

第 7表-5-(1) 医 療 給 付 等 の 状 況 【 一 般 被 保 険 者 : C 表 】 (未 就 学 児)

| 番 号 | 保 険 者 名 | 療養の給付等 (費用額:円) | | | |
|--------|-----------|----------------|---------------|---------------|------------------|
| | | 診 療 費 | | | |
| | | 入院 | 入院外 | 歯科 | 小計 |
| 1 | 大 津 市 | 229, 015, 920 | 192, 280, 900 | 21, 655, 320 | 442, 952, 140 |
| 2 | 彦 根 市 | 39, 353, 170 | 54, 650, 550 | 7, 348, 550 | 101, 352, 270 |
| 3 | 長 浜 市 | 115, 191, 090 | 71, 443, 170 | 12, 594, 030 | 199, 228, 290 |
| 4 | 近 江 八 幡 市 | 43, 773, 490 | 38, 821, 500 | 5, 664, 720 | 88, 259, 710 |
| 5 | 東 近 江 市 | 72, 204, 860 | 51, 994, 760 | 8, 013, 570 | 132, 213, 190 |
| 6 | 草 津 市 | 33, 967, 170 | 57, 070, 190 | 10, 218, 650 | 101, 256, 010 |
| 7 | 守 山 市 | 33, 392, 410 | 46, 691, 060 | 4, 611, 880 | 84, 695, 350 |
| 9 | 栗 東 市 | 22, 556, 070 | 34, 205, 630 | 4, 483, 740 | 61, 245, 440 |
| 10 | 野 洲 市 | 8, 777, 430 | 32, 372, 820 | 3, 416, 020 | 44, 566, 270 |
| 12 | 湖 南 市 | 17, 154, 960 | 26, 176, 820 | 4, 140, 520 | 47, 472, 300 |
| 14 | 甲 賀 市 | 30, 953, 970 | 42, 519, 490 | 6, 150, 580 | 79, 624, 040 |
| 21 | 日 野 町 | 2, 929, 750 | 11, 816, 760 | 2, 139, 980 | 16, 886, 490 |
| 22 | 竜 王 町 | 2, 168, 880 | 4, 638, 750 | 590, 770 | 7, 398, 400 |
| 28 | 愛 荘 町 | 3, 398, 670 | 10, 790, 700 | 1, 425, 970 | 15, 615, 340 |
| 30 | 豊 郷 町 | 16, 643, 580 | 9, 057, 030 | 681, 020 | 26, 381, 630 |
| 31 | 甲 良 町 | 6, 273, 100 | 7, 558, 960 | 646, 490 | 14, 478, 550 |
| 32 | 多 賀 町 | 3, 115, 640 | 3, 626, 420 | 752, 990 | 7, 495, 050 |
| 33 | 米 原 市 | 15, 918, 310 | 14, 382, 250 | 3, 436, 930 | 33, 737, 490 |
| 45 | 高 島 市 | 13, 309, 530 | 28, 444, 540 | 5, 903, 840 | 47, 657, 910 |
| 市 町 計 | | 710, 098, 000 | 738, 542, 300 | 103, 875, 570 | 1, 552, 515, 870 |
| 301 | 医 師 国 保 | 6, 344, 820 | 9, 263, 570 | 1, 021, 010 | 16, 629, 400 |
| 県 計 | | 716, 442, 820 | 747, 805, 870 | 104, 896, 580 | 1, 569, 145, 270 |

第 7表-5-(2) 医療給付等の状況 [一般被保険者:C表] (未就学児)

| 療養の給付等 (費用額:円) | | | | 療養費等 | | 療養諸費合計 | 保 険 者 |
|----------------|------------|-----------|---------------|-----------|-----|---------------|-------------|
| 薬剤の支給 | 食事療養 | 訪問看護 | 計 | 療養費 | 移送費 | | |
| 68,581,540 | 2,989,494 | 2,364,050 | 516,887,224 | 1,490,015 | 0 | 518,377,239 | 大 |
| 23,824,400 | 549,486 | 443,840 | 126,169,996 | 620,693 | 0 | 126,790,689 | 彦 |
| 26,184,330 | 2,100,766 | 847,520 | 228,360,906 | 467,509 | 0 | 228,828,415 | 長 |
| 20,147,100 | 827,502 | 328,200 | 109,562,512 | 89,770 | 0 | 109,652,282 | 幡 |
| 22,665,360 | 1,250,692 | 1,312,440 | 157,441,682 | 643,503 | 0 | 158,085,185 | 東 |
| 18,192,650 | 647,404 | 0 | 120,096,064 | 861,251 | 0 | 120,957,315 | 草 |
| 15,831,090 | 797,364 | 1,432,020 | 102,755,824 | 452,681 | 0 | 103,208,505 | 守 |
| 13,388,360 | 234,606 | 0 | 74,868,406 | 406,231 | 0 | 75,274,637 | 栗 |
| 9,185,340 | 152,460 | 1,382,550 | 55,286,620 | 221,672 | 0 | 55,508,292 | 野 |
| 7,867,040 | 369,936 | 0 | 55,709,276 | 512,688 | 0 | 56,221,964 | 湖 |
| 16,701,190 | 739,964 | 1,443,880 | 98,509,074 | 335,392 | 0 | 98,844,466 | 甲 |
| 5,374,760 | 46,140 | 0 | 22,307,390 | 38,461 | 0 | 22,345,851 | 日 |
| 2,102,050 | 14,480 | 0 | 9,514,930 | 32,040 | 0 | 9,546,970 | 竜 |
| 4,367,460 | 61,010 | 0 | 20,043,810 | 87,498 | 0 | 20,131,308 | 愛 |
| 2,872,260 | 320,180 | 0 | 29,574,070 | 38,461 | 0 | 29,612,531 | 豊 |
| 2,454,310 | 109,940 | 0 | 17,042,800 | 33,170 | 0 | 17,075,970 | 良 |
| 818,680 | 53,640 | 0 | 8,367,370 | 13,320 | 0 | 8,380,690 | 多 |
| 7,980,770 | 284,028 | 0 | 42,002,288 | 50,035 | 0 | 42,052,323 | 米 |
| 9,430,760 | 389,492 | 0 | 57,478,162 | 298,924 | 0 | 57,777,086 | 高 |
| 277,969,450 | 11,938,584 | 9,554,500 | 1,851,978,404 | 6,693,314 | 0 | 1,858,671,718 | 市 |
| 3,095,920 | 104,204 | 0 | 19,829,524 | 67,571 | 0 | 19,897,095 | 医 |
| 281,065,370 | 12,042,788 | 9,554,500 | 1,871,807,928 | 6,760,885 | 0 | 1,878,568,813 | 県 |

第 7表-5-(3) 医 療 給 付 等 の 状 況 【 一 般 被 保 険 者 : C 表 】 (未 就 学 児)

| 第 7 表 (2) 医療和介護の状況「高額療養費・自己負担率」(平成29年) | | | | | | | | | | | 保 険 者 |
|--|---------|------------|-----------|-----------|-----------|-----------|------------|-----------|------------|---|-------------|
| 番 号 | 保険者名 | 計 | 高額療養費 (円) | | | | | | | | |
| | | | 合算分 | | 単独分 | | | | 他法併用分 | | |
| | | | 多数該当分 | その他 | 多数該当分 | 長期疾病分 | 入院分 | その他 | | | |
| 1 | 大 津 市 | 25,665,898 | 386,264 | 1,076,798 | 367,032 | 0 | 5,110,990 | 32,768 | 18,692,046 | 大 | |
| 2 | 彦 根 市 | 4,322,640 | 23,418 | 692,865 | 46,132 | 0 | 938,742 | 0 | 2,621,483 | 彦 | |
| 3 | 長 浜 市 | 15,308,232 | 1,105,432 | 2,459,381 | 720,557 | 0 | 4,517,618 | 156,236 | 6,349,008 | 長 | |
| 4 | 近江八幡市 | 2,362,245 | 0 | 42,740 | 23,042 | 0 | 445,666 | 0 | 1,850,797 | 幡 | |
| 5 | 東 近 江 市 | 7,583,676 | 116,064 | 239,708 | 235,520 | 0 | 3,155,755 | 0 | 3,836,629 | 東 | |
| 6 | 草 津 市 | 3,694,163 | 22,564 | 123,636 | 0 | 0 | 1,084,165 | 486,816 | 1,976,982 | 草 | |
| 7 | 守 山 市 | 4,786,526 | 195,365 | 153,374 | 94,808 | 0 | 719,361 | 10,236 | 3,613,382 | 守 | |
| 9 | 栗 東 市 | 1,775,780 | 0 | 0 | 68,690 | 0 | 721,506 | 112,036 | 873,548 | 栗 | |
| 10 | 野 洲 市 | 3,181,854 | 0 | 110,444 | 131,030 | 2,327,876 | 612,504 | 0 | 0 | 野 | |
| 12 | 湖 南 市 | 1,796,950 | 0 | 0 | 0 | 0 | 789,842 | 14,828 | 992,280 | 湖 | |
| 14 | 甲 賀 市 | 5,730,316 | 0 | 181,433 | 2,324,130 | 0 | 1,315,391 | 0 | 1,909,362 | 甲 | |
| 21 | 日 野 町 | 131,424 | 0 | 0 | 0 | 0 | 131,424 | 0 | 0 | 日 | |
| 22 | 竜 王 町 | 876 | 0 | 0 | 0 | 0 | 876 | 0 | 0 | 竜 | |
| 28 | 愛 荘 町 | 21,144 | 0 | 0 | 0 | 0 | 0 | 21,144 | 0 | 愛 | |
| 30 | 豊 郷 町 | 2,702,085 | 0 | 333,825 | 0 | 0 | 141,790 | 0 | 2,226,470 | 豊 | |
| 31 | 甲 良 町 | 195,714 | 0 | 0 | 0 | 0 | 0 | 0 | 195,714 | 良 | |
| 32 | 多 賀 町 | 136,026 | 0 | 0 | 0 | 0 | 136,026 | 0 | 0 | 多 | |
| 33 | 米 原 市 | 1,173,674 | 171,640 | 31,818 | 0 | 0 | 645,034 | 168,580 | 156,602 | 米 | |
| 45 | 高 島 市 | 317,794 | 0 | 0 | 0 | 0 | 295,712 | 0 | 22,082 | 高 | |
| 市 町 計 | | 80,887,017 | 2,020,747 | 5,446,022 | 4,010,941 | 2,327,876 | 20,762,402 | 1,002,644 | 45,316,385 | 市 | |
| 301 | 医 師 国 保 | 234,853 | 0 | 0 | 0 | 0 | 9,829 | 0 | 225,024 | 医 | |
| 県 計 | | 81,121,870 | 2,020,747 | 5,446,022 | 4,010,941 | 2,327,876 | 20,772,231 | 1,002,644 | 45,541,409 | 県 | |

第8表-1-(1) 医療給付等の状況 [退職被保険者等分:F表](全体)

| 番号 | 保険者名 | 療 養 の 給 付 等 | | | | | | |
|-----|---------|-------------|---------|---------------|---------|---------|---------------|---------|
| | | 診 療 費 | | | | | | |
| | | 入 院 | | | 入 院 外 | | | 件 数 (件) |
| | | 件 数 (件) | 日 数 (日) | 費 用 額 (円) | 件 数 (件) | 日 数 (日) | 費 用 額 (円) | |
| 1 | 大 津 市 | 778 | 10,698 | 483,671,089 | 31,015 | 48,421 | 493,615,840 | 7,644 |
| 2 | 彦 根 市 | 217 | 2,950 | 136,633,360 | 10,138 | 16,634 | 165,433,020 | 2,276 |
| 3 | 長 浜 市 | 443 | 6,285 | 264,093,500 | 18,832 | 28,386 | 258,114,020 | 4,195 |
| 4 | 近江八幡市 | 284 | 4,196 | 160,863,640 | 9,051 | 13,588 | 132,111,430 | 2,262 |
| 5 | 東 近 江 市 | 358 | 5,035 | 220,855,370 | 13,169 | 21,418 | 257,836,610 | 3,562 |
| 6 | 草 津 市 | 197 | 2,369 | 113,351,450 | 9,386 | 14,401 | 144,855,390 | 2,220 |
| 7 | 守 山 市 | 159 | 1,793 | 107,357,400 | 8,433 | 13,951 | 127,418,262 | 2,050 |
| 9 | 栗 東 市 | 124 | 1,487 | 66,777,210 | 4,621 | 7,391 | 76,520,650 | 1,117 |
| 10 | 野 洲 市 | 125 | 1,565 | 61,566,990 | 6,216 | 10,495 | 95,366,140 | 1,291 |
| 12 | 湖 南 市 | 151 | 1,791 | 75,722,580 | 5,732 | 9,553 | 104,025,627 | 1,836 |
| 14 | 甲 賀 市 | 363 | 6,057 | 192,677,910 | 10,721 | 17,337 | 191,326,240 | 3,371 |
| 21 | 日 野 町 | 60 | 790 | 31,094,040 | 2,990 | 4,769 | 39,891,310 | 997 |
| 22 | 竜 王 町 | 34 | 329 | 20,047,200 | 1,944 | 2,969 | 22,594,390 | 463 |
| 28 | 愛 荘 町 | 80 | 1,608 | 52,785,190 | 2,047 | 3,002 | 26,593,880 | 471 |
| 30 | 豊 郷 町 | 30 | 614 | 18,785,100 | 835 | 1,184 | 8,981,250 | 149 |
| 31 | 甲 良 町 | 9 | 83 | 4,304,920 | 901 | 1,368 | 13,534,720 | 163 |
| 32 | 多 賀 町 | 36 | 573 | 15,428,760 | 1,052 | 1,701 | 15,508,390 | 263 |
| 33 | 米 原 市 | 124 | 1,734 | 84,420,120 | 5,175 | 7,680 | 79,008,840 | 1,119 |
| 45 | 高 島 市 | 181 | 3,322 | 107,498,320 | 6,692 | 10,304 | 88,282,730 | 1,748 |
| | 市 町 計 | 3,753 | 53,279 | 2,217,934,149 | 148,950 | 234,552 | 2,341,018,739 | 37,197 |
| 301 | 医 師 国 保 | - | - | - | - | - | - | - |
| | 県 計 | 3,753 | 53,279 | 2,217,934,149 | 148,950 | 234,552 | 2,341,018,739 | 37,197 |

第 8 表－1－(2) 医 療 給 付 等 の 状 況 [退職被保険者等分:F表](全体)

| 療 養 の 給 付 等 | | | | | | | | 保 険 者 |
|-------------|---------------|----------|----------|------------------|-----------|----------|------------------|-------------|
| | | | | | | | | |
| 歯 科 | | 小 計 | | | 薬 剤 の 支 給 | | | |
| 日 数 (日) | 費 用 額 (円) | 件 数 (件) | 日 数 (日) | 費 用 額 (円) | 件数 (件) | 処方箋枚数 | 費 用 額 (円) | |
| 14, 296 | 94, 126, 490 | 39, 437 | 73, 415 | 1, 071, 413, 419 | 18, 613 | 22, 213 | 248, 545, 969 | 大 |
| 4, 466 | 24, 900, 890 | 12, 631 | 24, 050 | 326, 967, 270 | 6, 946 | 8, 532 | 98, 127, 200 | 彦 |
| 7, 854 | 49, 912, 340 | 23, 470 | 42, 525 | 572, 119, 860 | 10, 051 | 12, 036 | 164, 594, 560 | 長 |
| 4, 378 | 26, 169, 030 | 11, 597 | 22, 162 | 319, 144, 100 | 6, 535 | 7, 719 | 104, 103, 800 | 幡 |
| 6, 431 | 41, 381, 200 | 17, 089 | 32, 884 | 520, 073, 180 | 7, 249 | 8, 702 | 107, 140, 750 | 東 |
| 4, 312 | 26, 801, 060 | 11, 803 | 21, 082 | 285, 007, 900 | 5, 435 | 6, 492 | 83, 510, 500 | 草 |
| 3, 651 | 22, 447, 470 | 10, 642 | 19, 395 | 257, 223, 132 | 4, 875 | 5, 895 | 64, 363, 120 | 守 |
| 2, 074 | 12, 524, 680 | 5, 862 | 10, 952 | 155, 822, 540 | 3, 131 | 4, 073 | 47, 026, 480 | 栗 |
| 2, 432 | 16, 189, 080 | 7, 632 | 14, 492 | 173, 122, 210 | 3, 238 | 3, 941 | 46, 619, 010 | 野 |
| 3, 177 | 19, 042, 290 | 7, 719 | 14, 521 | 198, 790, 497 | 3, 617 | 4, 731 | 61, 979, 036 | 湖 |
| 5, 500 | 35, 174, 864 | 14, 455 | 28, 894 | 419, 179, 014 | 7, 161 | 8, 567 | 113, 719, 040 | 甲 |
| 1, 793 | 11, 817, 260 | 4, 047 | 7, 352 | 82, 802, 610 | 2, 246 | 2, 652 | 30, 441, 660 | 日 |
| 806 | 5, 430, 610 | 2, 441 | 4, 104 | 48, 072, 200 | 1, 391 | 1, 643 | 18, 337, 160 | 竜 |
| 899 | 5, 089, 630 | 2, 598 | 5, 509 | 84, 468, 700 | 1, 176 | 1, 378 | 14, 569, 660 | 愛 |
| 299 | 1, 838, 890 | 1, 014 | 2, 097 | 29, 605, 240 | 499 | 600 | 12, 247, 900 | 豊 |
| 304 | 1, 516, 160 | 1, 073 | 1, 755 | 19, 355, 800 | 376 | 445 | 8, 374, 160 | 良 |
| 506 | 2, 963, 810 | 1, 351 | 2, 780 | 33, 900, 960 | 591 | 705 | 7, 722, 570 | 多 |
| 2, 281 | 13, 814, 990 | 6, 418 | 11, 695 | 177, 243, 950 | 2, 929 | 3, 461 | 44, 546, 720 | 米 |
| 3, 256 | 20, 306, 940 | 8, 621 | 16, 882 | 216, 087, 990 | 3, 961 | 4, 741 | 51, 707, 540 | 高 |
| 68, 715 | 431, 447, 684 | 189, 900 | 356, 546 | 4, 990, 400, 572 | 90, 020 | 108, 526 | 1, 327, 676, 835 | 市 |
| - | - | - | - | - | - | - | - | 医 |
| 68, 715 | 431, 447, 684 | 189, 900 | 356, 546 | 4, 990, 400, 572 | 90, 020 | 108, 526 | 1, 327, 676, 835 | 県 |

第8表-1-(3) 医療給付等の状況 [退職被保険者等分:F表](全体)

| 番号 | 保険者名 | 療養の給付等 | | | | | | | |
|-----|-------|--------|---------|------------|-------|-------|------------|---------|---------------|
| | | 食事療養 | | | 訪問看護 | | | 計 | |
| | | (件数) | (日数) | 費用額(円) | 件数(件) | 日数(日) | 費用額(円) | 件数(件) | 費用額(円) |
| 1 | 大津市 | 763 | 27,812 | 18,816,561 | 132 | 885 | 10,140,690 | 58,182 | 1,348,916,639 |
| 2 | 彦根市 | 210 | 7,004 | 4,748,854 | 43 | 299 | 3,148,430 | 19,620 | 432,991,754 |
| 3 | 長浜市 | 431 | 16,547 | 11,099,594 | 138 | 951 | 9,970,990 | 33,659 | 757,785,004 |
| 4 | 近江八幡市 | 277 | 11,099 | 7,399,982 | 54 | 238 | 2,631,220 | 18,186 | 433,279,102 |
| 5 | 東近江市 | 351 | 12,851 | 8,783,280 | 57 | 186 | 2,158,170 | 24,395 | 638,155,380 |
| 6 | 草津市 | 201 | 6,018 | 4,137,840 | 39 | 370 | 4,116,130 | 17,277 | 376,772,370 |
| 7 | 守山市 | 152 | 4,117 | 2,830,230 | 13 | 87 | 921,220 | 15,530 | 325,337,702 |
| 9 | 栗東市 | 114 | 3,386 | 2,266,060 | 2 | 11 | 161,370 | 8,995 | 205,276,450 |
| 10 | 野洲市 | 117 | 3,566 | 2,442,202 | 72 | 529 | 5,793,410 | 10,942 | 227,976,832 |
| 12 | 湖南市 | 136 | 3,593 | 2,480,964 | 48 | 228 | 2,618,680 | 11,384 | 265,869,177 |
| 14 | 甲賀市 | 345 | 16,021 | 10,691,274 | 68 | 447 | 4,731,670 | 21,684 | 548,320,998 |
| 21 | 日野町 | 53 | 1,499 | 1,023,734 | 31 | 97 | 1,079,230 | 6,324 | 115,347,234 |
| 22 | 竜王町 | 33 | 816 | 539,946 | 15 | 35 | 461,650 | 3,847 | 67,410,956 |
| 28 | 愛荘町 | 76 | 4,265 | 2,923,240 | 0 | 0 | 0 | 3,774 | 101,961,600 |
| 30 | 豊郷町 | 30 | 1,731 | 1,127,680 | 9 | 37 | 464,590 | 1,522 | 43,445,410 |
| 31 | 甲良町 | 9 | 188 | 125,622 | 0 | 0 | 0 | 1,449 | 27,855,582 |
| 32 | 多賀町 | 35 | 1,554 | 1,055,786 | 0 | 0 | 0 | 1,942 | 42,679,316 |
| 33 | 米原市 | 116 | 4,325 | 2,877,000 | 12 | 54 | 611,460 | 9,359 | 225,279,130 |
| 45 | 高島市 | 179 | 9,034 | 6,097,772 | 32 | 164 | 1,621,360 | 12,614 | 275,514,662 |
| 市町計 | | 3,628 | 135,426 | 91,467,621 | 765 | 4,618 | 50,630,270 | 280,685 | 6,460,175,298 |
| 301 | 医師国保 | - | - | - | - | - | - | - | - |
| 県計 | | 3,628 | 135,426 | 91,467,621 | 765 | 4,618 | 50,630,270 | 280,685 | 6,460,175,298 |

第 8 表-1-(4) 医 療 給 付 等 の 状 況 [退職被保険者等分:F表](全体)

| 食事療養 | 療 養 費 等 | | | | | | | | 保 険 者 |
|------|---------|-----------|-------|-----------|-------|------------|-----------|-----------|-------------|
| | 療 養 費 | | | | | | | | |
| | 診 療 費 | | 補 装 具 | | 柔道整復師 | | アンマ・マッサージ | | |
| | 件数(件) | 費 用 額 (円) | 件数(件) | 費 用 額 (円) | 件数(件) | 費 用 額 (円) | 件数(件) | 費 用 額 (円) | |
| 33 | 21 | 216,097 | 62 | 1,880,685 | 1,552 | 9,851,164 | 30 | 572,030 | 大 |
| 0 | 11 | 195,210 | 20 | 653,417 | 367 | 2,048,613 | 15 | 227,250 | 彦 |
| 0 | 16 | 151,960 | 40 | 1,046,638 | 643 | 3,669,230 | 24 | 672,050 | 長 |
| 1 | 8 | 68,660 | 15 | 451,576 | 403 | 2,760,174 | 30 | 814,850 | 幡 |
| 8 | 3 | 43,580 | 38 | 943,880 | 532 | 3,443,584 | 0 | 0 | 東 |
| 0 | 5 | 168,100 | 11 | 396,453 | 480 | 3,295,606 | 0 | 0 | 草 |
| 0 | 3 | 24,560 | 13 | 322,341 | 376 | 2,279,071 | 35 | 1,244,190 | 守 |
| 0 | 1 | 3,720 | 4 | 105,793 | 244 | 1,459,947 | 0 | 0 | 栗 |
| 1 | 0 | 0 | 11 | 270,221 | 359 | 2,536,631 | 7 | 381,900 | 野 |
| 0 | 0 | 0 | 6 | 146,352 | 379 | 2,407,744 | 12 | 315,100 | 湖 |
| 1 | 7 | 58,980 | 19 | 534,997 | 744 | 4,533,662 | 52 | 2,249,565 | 甲 |
| 0 | 0 | 0 | 5 | 98,405 | 164 | 1,016,288 | 0 | 0 | 日 |
| 0 | 0 | 0 | 1 | 13,414 | 195 | 995,969 | 0 | 0 | 竜 |
| 0 | 0 | 0 | 12 | 289,071 | 55 | 407,127 | 0 | 0 | 愛 |
| 0 | 0 | 0 | 1 | 6,497 | 27 | 103,782 | 0 | 0 | 豊 |
| 0 | 26 | 785,060 | 2 | 21,955 | 31 | 146,881 | 0 | 0 | 良 |
| 0 | 0 | 0 | 1 | 38,880 | 38 | 409,247 | 0 | 0 | 多 |
| 0 | 3 | 15,530 | 13 | 413,274 | 126 | 1,056,596 | 0 | 0 | 米 |
| 0 | 0 | 0 | 6 | 155,670 | 115 | 501,250 | 0 | 0 | 高 |
| 44 | 104 | 1,731,457 | 280 | 7,789,519 | 6,830 | 42,922,566 | 205 | 6,476,935 | 市 |
| - | - | - | - | - | - | - | - | - | 医 |
| 44 | 104 | 1,731,457 | 280 | 7,789,519 | 6,830 | 42,922,566 | 205 | 6,476,935 | 県 |

第8表-1-(5) 医療給付等の状況 [退職被保険者等:F表](全体)

| 番 号 | 保険者名 | 療 養 費 等 | | | | | | | | 療 養 諸 費 合 計 | | 保 険 者 |
|--------|-----------|---------|-----------|-------|-----------|-------|------------|-------|-----------|-------------|---------------|-------------|
| | | 療 養 費 | | | | | | 移 送 費 | | 件数(件) | 費 用 額 (円) | |
| | | ハリ・キュウ | | そ の 他 | | 計 | | | | | | |
| | | 件数(件) | 費 用 額 (円) | 件数(件) | 費 用 額 (円) | 件数(件) | 費 用 額 (円) | 件数(件) | 費 用 額 (円) | | | |
| 1 | 大 津 市 | 81 | 1,373,090 | 0 | 0 | 1,746 | 13,893,066 | 0 | 0 | 59,961 | 1,362,809,705 | 大 |
| 2 | 彦 根 市 | 8 | 52,180 | 0 | 0 | 421 | 3,176,670 | 0 | 0 | 20,041 | 436,168,424 | 彦 |
| 3 | 長 浜 市 | 3 | 81,270 | 0 | 0 | 726 | 5,621,148 | 0 | 0 | 34,385 | 763,406,152 | 長 |
| 4 | 近 江 八 幡 市 | 2 | 13,310 | 0 | 0 | 458 | 4,108,570 | 0 | 0 | 18,645 | 437,387,672 | 幡 |
| 5 | 東 近 江 市 | 22 | 547,260 | 0 | 0 | 595 | 4,978,304 | 0 | 0 | 24,998 | 643,133,684 | 東 |
| 6 | 草 津 市 | 31 | 295,360 | 0 | 0 | 527 | 4,155,519 | 0 | 0 | 17,804 | 380,927,889 | 草 |
| 7 | 守 山 市 | 32 | 288,170 | 0 | 0 | 459 | 4,158,332 | 0 | 0 | 15,989 | 329,496,034 | 守 |
| 9 | 栗 東 市 | 0 | 0 | 0 | 0 | 249 | 1,569,460 | 0 | 0 | 9,244 | 206,845,910 | 栗 |
| 10 | 野 洲 市 | 20 | 45,990 | 0 | 0 | 397 | 3,234,742 | 0 | 0 | 11,340 | 231,211,574 | 野 |
| 12 | 湖 南 市 | 11 | 27,840 | 0 | 0 | 408 | 2,897,036 | 0 | 0 | 11,792 | 268,766,213 | 湖 |
| 14 | 甲 賀 市 | 50 | 821,480 | 0 | 0 | 872 | 8,198,684 | 0 | 0 | 22,557 | 556,519,682 | 甲 |
| 21 | 日 野 町 | 10 | 117,120 | 0 | 0 | 179 | 1,231,813 | 0 | 0 | 6,503 | 116,579,047 | 日 |
| 22 | 竜 王 町 | 2 | 29,900 | 0 | 0 | 198 | 1,039,283 | 0 | 0 | 4,045 | 68,450,239 | 竜 |
| 28 | 愛 荘 町 | 0 | 0 | 0 | 0 | 67 | 696,198 | 0 | 0 | 3,841 | 102,657,798 | 愛 |
| 30 | 豊 郷 町 | 0 | 0 | 0 | 0 | 28 | 110,279 | 0 | 0 | 1,550 | 43,555,689 | 豊 |
| 31 | 甲 良 町 | 11 | 47,740 | 0 | 0 | 70 | 1,001,636 | 0 | 0 | 1,519 | 28,857,218 | 良 |
| 32 | 多 賀 町 | 0 | 0 | 0 | 0 | 39 | 448,127 | 0 | 0 | 1,981 | 43,127,443 | 多 |
| 33 | 米 原 市 | 3 | 15,250 | 0 | 0 | 145 | 1,500,650 | 0 | 0 | 9,504 | 226,779,780 | 米 |
| 45 | 高 島 市 | 0 | 0 | 0 | 0 | 121 | 656,920 | 0 | 0 | 12,735 | 276,171,582 | 高 |
| 市 町 計 | | 286 | 3,755,960 | 0 | 0 | 7,705 | 62,676,437 | 0 | 0 | 288,434 | 6,522,851,735 | 市 |
| 301 | 医 師 国 保 | - | - | - | - | - | - | - | - | - | - | 医 |
| 県 計 | | 286 | 3,755,960 | 0 | 0 | 7,705 | 62,676,437 | 0 | 0 | 288,434 | 6,522,851,735 | 県 |

第 8 表－1－(6) 医 療 給 付 等 の 状 況 [退職被保険者等分:F表](全体)

| 療 養 諸 費 負 担 区 分 | | | 保 険 者 |
|-----------------|---------------|-------------|-------------|
| 保険者負担分（円） | 一部負担金（円） | 他方負担分（円） | |
| 952,953,568 | 371,910,477 | 37,945,660 | 大 |
| 305,050,375 | 116,578,888 | 14,539,161 | 彦 |
| 533,625,892 | 201,352,158 | 28,428,102 | 長 |
| 305,718,598 | 119,132,888 | 12,536,186 | 幡 |
| 449,772,874 | 175,911,820 | 17,448,990 | 東 |
| 266,494,864 | 98,847,007 | 15,586,018 | 草 |
| 230,512,470 | 89,791,030 | 9,192,534 | 守 |
| 144,693,534 | 55,813,443 | 6,338,933 | 栗 |
| 161,737,248 | 60,556,929 | 8,917,397 | 野 |
| 188,013,633 | 70,571,718 | 10,180,862 | 湖 |
| 389,195,353 | 149,817,623 | 17,506,706 | 甲 |
| 81,548,095 | 31,737,134 | 3,293,818 | 日 |
| 48,081,780 | 17,906,937 | 2,461,522 | 竜 |
| 71,768,940 | 29,504,073 | 1,384,785 | 愛 |
| 30,404,522 | 11,331,383 | 1,819,784 | 豊 |
| 20,185,341 | 8,045,695 | 626,182 | 良 |
| 30,130,596 | 11,562,014 | 1,434,833 | 多 |
| 158,642,119 | 61,944,706 | 6,192,955 | 米 |
| 193,054,238 | 74,244,608 | 8,872,736 | 高 |
| 4,561,584,040 | 1,756,560,531 | 204,707,164 | 市 |
| － | － | － | 医 |
| 4,561,584,040 | 1,756,560,531 | 204,707,164 | 県 |

第 8 表－1－(7) 医 療 給 付 等 の 状 況 [退職被保険者等分:F表](全体)

| 番 号 | 保険者名 | 高 額 療 養 費 | | | | | |
|--------|-----------|-----------|-------------|------------|------------|-------------|-------------|
| | | 計 | | 合 算 分 | | 単 独 分 | |
| | | 件数 (件) | 高額療養費 (円) | 多数該当分 (円) | その他 (円) | 多数該当分 (円) | 長期疾病分 (円) |
| 1 | 大 津 市 | 1,407 | 156,549,953 | 2,845,835 | 1,471,640 | 32,802,403 | 31,310,971 |
| 2 | 彦 根 市 | 452 | 49,907,820 | 879,191 | 834,030 | 11,581,172 | 11,440,306 |
| 3 | 長 浜 市 | 682 | 76,476,156 | 3,480,004 | 1,510,769 | 13,177,793 | 13,298,691 |
| 4 | 近 江 八 幡 市 | 493 | 50,841,808 | 3,582,798 | 1,652,837 | 12,939,024 | 9,071,536 |
| 5 | 東 近 江 市 | 859 | 86,519,889 | 2,389,769 | 2,341,933 | 14,704,169 | 23,341,490 |
| 6 | 草 津 市 | 408 | 38,746,396 | 1,074,466 | 813,459 | 3,961,150 | 10,159,614 |
| 7 | 守 山 市 | 321 | 34,960,843 | 1,838,251 | 1,096,786 | 9,436,629 | 3,991,888 |
| 9 | 栗 東 市 | 255 | 23,242,387 | 486,782 | 443,515 | 3,636,192 | 4,717,999 |
| 10 | 野 洲 市 | 269 | 22,330,840 | 1,572,152 | 946,989 | 3,283,587 | 7,151,904 |
| 12 | 湖 南 市 | 433 | 33,628,363 | 392,188 | 1,059,251 | 4,072,286 | 14,698,460 |
| 14 | 甲 賀 市 | 520 | 62,353,078 | 676,435 | 763,493 | 16,977,672 | 17,748,814 |
| 21 | 日 野 町 | 152 | 12,160,074 | 417,636 | 193,508 | 4,158,996 | 2,636,173 |
| 22 | 竜 王 町 | 42 | 5,176,674 | 47,658 | 62,600 | 342,386 | 0 |
| 28 | 愛 荘 町 | 125 | 14,250,536 | 129,789 | 330,240 | 7,612,188 | 0 |
| 30 | 豊 郷 町 | 62 | 4,792,337 | 104,967 | 0 | 632,871 | 1,086,209 |
| 31 | 甲 良 町 | 34 | 2,849,541 | 0 | 41,372 | 1,031,166 | 0 |
| 32 | 多 賀 町 | 60 | 4,196,129 | 325,354 | 60,000 | 1,496,286 | 107,508 |
| 33 | 米 原 市 | 325 | 26,981,677 | 634,816 | 707,858 | 4,088,829 | 5,030,997 |
| 45 | 高 島 市 | 240 | 29,609,863 | 200,088 | 333,718 | 6,424,556 | 5,463,315 |
| 市 町 計 | | 7,139 | 735,574,364 | 21,078,179 | 14,663,998 | 152,359,355 | 161,255,875 |
| 301 | 医 師 国 保 | － | － | － | － | － | － |
| 県 計 | | 7,139 | 735,574,364 | 21,078,179 | 14,663,998 | 152,359,355 | 161,255,875 |

第 8 表－1－(8) 医 療 給 付 等 の 状 況 [退職被保険者等分:F表](全体)

| 高 額 療 養 費 | | | 保 険 者 |
|---------------|--------------|---------------------|-------------|
| 単 独 分 | | 他 法 併 用 分 (円) | |
| 入院分 (円) | その他 (円) | | |
| 65, 516, 727 | 9, 232, 098 | 13, 370, 279 | 大 |
| 21, 372, 323 | 472, 829 | 3, 327, 969 | 彦 |
| 36, 955, 494 | 807, 281 | 7, 246, 124 | 長 |
| 19, 330, 330 | 1, 835, 452 | 2, 429, 831 | 幡 |
| 35, 482, 623 | 2, 967, 479 | 5, 292, 426 | 東 |
| 16, 405, 493 | 1, 224, 978 | 5, 107, 236 | 草 |
| 13, 817, 749 | 826, 866 | 3, 952, 674 | 守 |
| 11, 785, 376 | 669, 626 | 1, 502, 897 | 栗 |
| 8, 534, 313 | 270, 224 | 571, 671 | 野 |
| 10, 958, 384 | 707, 074 | 1, 740, 720 | 湖 |
| 20, 413, 674 | 851, 788 | 4, 921, 202 | 甲 |
| 4, 413, 266 | 134, 169 | 206, 326 | 日 |
| 2, 841, 037 | 613, 747 | 1, 269, 246 | 竜 |
| 5, 076, 531 | 1, 023, 177 | 78, 611 | 愛 |
| 1, 342, 798 | 37, 242 | 1, 588, 250 | 豊 |
| 940, 124 | 510, 960 | 325, 919 | 良 |
| 1, 609, 876 | 200, 370 | 396, 735 | 多 |
| 12, 791, 934 | 852, 491 | 2, 874, 752 | 米 |
| 14, 653, 356 | 81, 535 | 2, 453, 295 | 高 |
| 304, 241, 408 | 23, 319, 386 | 58, 656, 163 | 市 |
| — | — | — | 医 |
| 304, 241, 408 | 23, 319, 386 | 58, 656, 163 | 県 |

第8表-2-(1) 医療給付等の状況 [退職被保険者等分:F表](未就学児分)

| 番号 | 保険者名 | 療養の給付等 (費用額:円) | | | | | | |
|-----|-------|----------------|-----------|---------|-----------|---------|--------|------|
| | | 診療費 | | | | 薬剤の支給 | 食事療養 | 訪問看護 |
| | | 入院 | 入院外 | 歯科 | 小計 | | | |
| 1 | 大津市 | 0 | 27,130 | 34,860 | 61,990 | 2,700 | 0 | 0 |
| 2 | 彦根市 | 0 | 0 | 0 | 0 | 0 | 0 | 0 |
| 3 | 長浜市 | 278,230 | 68,280 | 211,900 | 558,410 | 29,760 | 11,180 | 0 |
| 4 | 近江八幡市 | 0 | 0 | 8,240 | 8,240 | 0 | 0 | 0 |
| 5 | 東近江市 | 0 | 106,770 | 167,910 | 274,680 | 38,330 | 0 | 0 |
| 6 | 草津市 | 0 | 0 | 0 | 0 | 0 | 0 | 0 |
| 7 | 守山市 | 0 | 52,320 | 22,670 | 74,990 | 36,020 | 0 | 0 |
| 9 | 栗東市 | 0 | 20,150 | 10,980 | 31,130 | 8,440 | 0 | 0 |
| 10 | 野洲市 | 0 | 158,870 | 23,770 | 182,640 | 86,960 | 0 | 0 |
| 12 | 湖南市 | 0 | 0 | 0 | 0 | 0 | 0 | 0 |
| 14 | 甲賀市 | 0 | 0 | 0 | 0 | 0 | 0 | 0 |
| 21 | 日野町 | 0 | -20,080 | 0 | -20,080 | 0 | 0 | 0 |
| 22 | 竜王町 | 1,263,120 | 804,310 | 0 | 2,067,430 | 22,100 | 38,400 | 0 |
| 28 | 愛荘町 | 0 | 190,750 | 0 | 190,750 | 71,450 | 0 | 0 |
| 30 | 豊郷町 | 0 | 0 | 0 | 0 | 0 | 0 | 0 |
| 31 | 甲良町 | 0 | 0 | 0 | 0 | 0 | 0 | 0 |
| 32 | 多賀町 | 0 | 0 | 0 | 0 | 0 | 0 | 0 |
| 33 | 米原市 | 0 | 0 | 0 | 0 | 0 | 0 | 0 |
| 45 | 高島市 | 0 | 0 | 0 | 0 | 0 | 0 | 0 |
| 市町計 | | 1,541,350 | 1,408,500 | 480,330 | 3,430,180 | 295,760 | 49,580 | 0 |
| 301 | 医師国保 | - | - | - | - | - | - | - |
| 県計 | | 1,541,350 | 1,408,500 | 480,330 | 3,430,180 | 295,760 | 49,580 | 0 |

第 8 表-2-(2) 医 療 給 付 等 の 状 況 [退職被保険者等分:F表](未就学児分)

| 計 | 療養費等 | | | 療養諸費合計 | 保 険 者 |
|-----------|--------|-----|-----|-----------|-------------|
| | 食事療養件数 | 療養費 | 移送費 | | |
| 64,690 | 0 | 0 | 0 | 64,690 | 大 |
| 0 | 0 | 0 | 0 | 0 | 彦 |
| 599,350 | 0 | 0 | 0 | 599,350 | 長 |
| 8,240 | 0 | 0 | 0 | 8,240 | 幡 |
| 313,010 | 0 | 0 | 0 | 313,010 | 東 |
| 0 | 0 | 0 | 0 | 0 | 草 |
| 111,010 | 0 | 0 | 0 | 111,010 | 守 |
| 39,570 | 0 | 0 | 0 | 39,570 | 栗 |
| 269,600 | 0 | 0 | 0 | 269,600 | 野 |
| 0 | 0 | 0 | 0 | 0 | 湖 |
| 0 | 0 | 0 | 0 | 0 | 甲 |
| -20,080 | 0 | 0 | 0 | -20,080 | 日 |
| 2,127,930 | 0 | 0 | 0 | 2,127,930 | 竜 |
| 262,200 | 0 | 0 | 0 | 262,200 | 愛 |
| 0 | 0 | 0 | 0 | 0 | 豊 |
| 0 | 0 | 0 | 0 | 0 | 良 |
| 0 | 0 | 0 | 0 | 0 | 多 |
| 0 | 0 | 0 | 0 | 0 | 米 |
| 0 | 0 | 0 | 0 | 0 | 高 |
| 3,775,520 | 0 | 0 | 0 | 3,775,520 | 市 |
| - | - | - | - | - | 医 |
| 3,775,520 | 0 | 0 | 0 | 3,775,520 | 県 |

第 8 表-2-(3) 医 療 給 付 等 の 状 況 [退職被保険者等分:F表](未就学児分)

| 番 号 | 保険者名 | 高 額 療 養 費 | | | | | | | | 保 険 者 |
|--------|-----------|-----------|----------|-------|-------|-------|----------|-----|---------|-----------------------|
| | | 計 | 合 算 分 | | 単 独 分 | | | | 他法併用分 | |
| | | | 高額療養費（円） | 多数該当分 | その他 | 多数該当分 | 長期疾病分 | 入院分 | | |
| 1 | 大 津 市 | 0 | 0 | 0 | 0 | 0 | 0 | 0 | 0 | 大 彦 長 幡 東 |
| 2 | 彦 根 市 | 0 | 0 | 0 | 0 | 0 | 0 | 0 | 0 | |
| 3 | 長 浜 市 | 0 | 0 | 0 | 0 | 0 | 0 | 0 | 0 | |
| 4 | 近 江 八 幡 市 | 0 | 0 | 0 | 0 | 0 | 0 | 0 | 0 | |
| 5 | 東 近 江 市 | 0 | 0 | 0 | 0 | 0 | 0 | 0 | 0 | |
| 6 | 草 津 市 | 0 | 0 | 0 | 0 | 0 | 0 | 0 | 0 | 草 守 栗 野 湖 |
| 7 | 守 山 市 | 0 | 0 | 0 | 0 | 0 | 0 | 0 | 0 | |
| 9 | 栗 東 市 | 0 | 0 | 0 | 0 | 0 | 0 | 0 | 0 | |
| 10 | 野 洲 市 | 0 | 0 | 0 | 0 | 0 | 0 | 0 | 0 | |
| 12 | 湖 南 市 | 0 | 0 | 0 | 0 | 0 | 0 | 0 | 0 | |
| 14 | 甲 賀 市 | 0 | 0 | 0 | 0 | 0 | 0 | 0 | 0 | 甲 日 竜 愛 豊 |
| 21 | 日 野 町 | 0 | 0 | 0 | 0 | 0 | 0 | 0 | 0 | |
| 22 | 竜 王 町 | 98,379 | 0 | 0 | 0 | 0 | -230,014 | 0 | 328,393 | |
| 28 | 愛 荘 町 | 0 | 0 | 0 | 0 | 0 | 0 | 0 | 0 | |
| 30 | 豊 郷 町 | 0 | 0 | 0 | 0 | 0 | 0 | 0 | 0 | |
| 31 | 甲 良 町 | 0 | 0 | 0 | 0 | 0 | 0 | 0 | 0 | 良 多 米 高 |
| 32 | 多 賀 町 | 0 | 0 | 0 | 0 | 0 | 0 | 0 | 0 | |
| 33 | 米 原 市 | 0 | 0 | 0 | 0 | 0 | 0 | 0 | 0 | |
| 45 | 高 島 市 | 0 | 0 | 0 | 0 | 0 | 0 | 0 | 0 | |
| 市 町 計 | | 98,379 | 0 | 0 | 0 | 0 | -230,014 | 0 | 328,393 | |
| 301 | 医 師 国 保 | - | - | - | - | - | - | - | - | 医 |
| 県 計 | | 98,379 | 0 | 0 | 0 | 0 | -230,014 | 0 | 328,393 | 県 |

第 9 表 療 養 の 給 付（ 診 療 費 ） の 諸 率 【 一 般 被 保 険 者 : C 表 】

| 番 号 | 保 険 者 名 | 被 保 険 者 1 0 0 人 当 た り 受 診 件 数 (件) | | | | 1 件 当 た り 日 数 (日) | | | |
|--------|-----------|-------------------------------------|---------|---------|-----------|---------------------|-------|------|------|
| | | 入 院 | 入 院 外 | 歯 科 | 計 | 入 院 | 入 院 外 | 歯 科 | 計 |
| 1 | 大 津 市 | 23.801 | 854.484 | 190.565 | 1,068.850 | 15.19 | 1.58 | 1.82 | 1.93 |
| 2 | 彦 根 市 | 20.470 | 838.512 | 168.516 | 1,027.497 | 15.95 | 1.56 | 1.96 | 1.91 |
| 3 | 長 浜 市 | 22.771 | 840.068 | 182.847 | 1,045.685 | 14.40 | 1.56 | 1.87 | 1.89 |
| 4 | 近 江 八 幡 市 | 23.058 | 897.553 | 200.798 | 1,121.410 | 16.11 | 1.51 | 1.92 | 1.88 |
| 5 | 東 近 江 市 | 24.317 | 808.896 | 193.464 | 1,026.677 | 14.78 | 1.52 | 1.78 | 1.89 |
| 6 | 草 津 市 | 22.365 | 835.792 | 188.501 | 1,046.658 | 14.73 | 1.55 | 1.85 | 1.89 |
| 7 | 守 山 市 | 21.392 | 887.458 | 197.573 | 1,106.423 | 13.87 | 1.59 | 1.80 | 1.86 |
| 9 | 栗 東 市 | 18.187 | 763.545 | 192.501 | 974.233 | 13.98 | 1.58 | 1.86 | 1.87 |
| 10 | 野 洲 市 | 23.037 | 927.030 | 193.312 | 1,143.380 | 15.61 | 1.59 | 1.84 | 1.92 |
| 12 | 湖 南 市 | 21.621 | 769.078 | 203.200 | 993.899 | 14.59 | 1.55 | 1.77 | 1.88 |
| 14 | 甲 賀 市 | 24.731 | 757.561 | 208.542 | 990.833 | 16.48 | 1.60 | 1.64 | 1.98 |
| 21 | 日 野 町 | 25.765 | 776.876 | 216.520 | 1,019.161 | 16.18 | 1.54 | 1.77 | 1.96 |
| 22 | 竜 王 町 | 25.188 | 850.167 | 199.833 | 1,075.188 | 17.42 | 1.54 | 1.75 | 1.95 |
| 28 | 愛 荘 町 | 22.036 | 799.172 | 148.592 | 969.799 | 15.26 | 1.54 | 1.90 | 1.91 |
| 30 | 豊 郷 町 | 22.102 | 811.837 | 145.727 | 979.666 | 15.40 | 1.57 | 1.96 | 1.94 |
| 31 | 甲 良 町 | 21.559 | 850.337 | 142.637 | 1,014.533 | 13.63 | 1.52 | 2.02 | 1.85 |
| 32 | 多 賀 町 | 30.791 | 902.171 | 159.298 | 1,092.261 | 19.87 | 1.52 | 2.01 | 2.11 |
| 33 | 米 原 市 | 24.644 | 847.376 | 184.257 | 1,056.277 | 15.92 | 1.57 | 2.04 | 1.98 |
| 45 | 高 島 市 | 22.416 | 824.373 | 193.748 | 1,040.536 | 15.89 | 1.59 | 1.88 | 1.95 |
| 市 町 計 | | 22.909 | 836.484 | 189.989 | 1,049.382 | 15.25 | 1.56 | 1.84 | 1.91 |
| 301 | 医 師 国 保 | 7.507 | 492.130 | 175.096 | 674.733 | 7.47 | 1.38 | 1.65 | 1.52 |
| 県 計 | | 22.686 | 831.516 | 189.775 | 1,043.977 | 15.21 | 1.56 | 1.84 | 1.91 |

| 1 日 当 た り 費 用 額 (円) | | | | | 1 人 当 た り 費 用 額 (円) | | | | | 保 険 者 |
|---------------------|--------|-------|--------|--------------|---------------------|---------|--------|---------|--------------|-------------|
| 入 院 | 入 院 外 | 歯 科 | 計 | 食事療養費含む 計 | 入 院 | 入 院 外 | 歯 科 | 計 | 食事療養費含む 計 | |
| 37,463 | 9,011 | 6,458 | 13,577 | 13,883 | 135,413 | 121,603 | 22,434 | 279,450 | 285,750 | 大 |
| 35,901 | 8,262 | 6,296 | 12,533 | 12,827 | 117,210 | 107,770 | 20,778 | 245,759 | 251,536 | 彦 |
| 40,060 | 9,518 | 6,686 | 14,090 | 14,375 | 131,333 | 124,447 | 22,904 | 278,685 | 284,325 | 長 |
| 35,942 | 8,647 | 6,101 | 12,986 | 13,300 | 133,511 | 116,925 | 23,558 | 273,995 | 280,615 | 幡 |
| 36,398 | 9,390 | 6,571 | 13,901 | 14,226 | 130,777 | 115,657 | 22,639 | 269,073 | 275,365 | 東 |
| 39,586 | 10,069 | 6,384 | 14,343 | 14,638 | 130,397 | 130,613 | 22,230 | 283,239 | 289,074 | 草 |
| 40,514 | 8,774 | 6,806 | 13,000 | 13,246 | 120,234 | 123,668 | 24,265 | 268,168 | 273,248 | 守 |
| 40,647 | 9,719 | 6,493 | 13,408 | 13,650 | 103,336 | 117,190 | 23,243 | 243,769 | 248,166 | 栗 |
| 35,341 | 8,687 | 6,674 | 12,732 | 13,023 | 127,050 | 128,318 | 23,724 | 279,092 | 285,460 | 野 |
| 39,128 | 8,738 | 6,406 | 13,417 | 13,699 | 123,453 | 104,483 | 22,998 | 250,935 | 256,215 | 湖 |
| 32,297 | 8,969 | 6,331 | 13,350 | 13,714 | 131,659 | 109,036 | 21,640 | 262,334 | 269,503 | 甲 |
| 33,644 | 8,834 | 6,722 | 13,602 | 13,970 | 140,295 | 105,913 | 25,815 | 272,023 | 279,379 | 日 |
| 31,667 | 8,634 | 6,755 | 13,145 | 13,528 | 138,957 | 112,765 | 23,645 | 275,367 | 283,388 | 竜 |
| 37,109 | 8,819 | 6,538 | 13,604 | 13,915 | 124,756 | 108,810 | 18,482 | 252,049 | 257,804 | 愛 |
| 40,794 | 8,314 | 6,071 | 13,805 | 14,113 | 138,852 | 105,656 | 17,335 | 261,843 | 267,693 | 豊 |
| 38,443 | 10,006 | 5,855 | 13,826 | 14,092 | 112,925 | 129,304 | 16,866 | 259,095 | 264,081 | 良 |
| 28,484 | 8,980 | 6,086 | 13,766 | 14,241 | 174,300 | 122,816 | 19,514 | 316,630 | 327,571 | 多 |
| 37,062 | 9,161 | 6,304 | 13,872 | 14,189 | 145,395 | 121,531 | 23,716 | 290,642 | 297,286 | 米 |
| 33,012 | 9,236 | 6,643 | 12,944 | 13,259 | 117,550 | 120,749 | 24,211 | 262,511 | 268,892 | 高 |
| 36,964 | 9,090 | 6,468 | 13,487 | 13,792 | 129,131 | 118,865 | 22,584 | 270,579 | 276,686 | 市 |
| 73,064 | 10,638 | 6,400 | 12,858 | 12,939 | 40,998 | 72,339 | 18,517 | 131,854 | 132,681 | 医 |
| 37,048 | 9,102 | 6,467 | 13,483 | 13,785 | 127,859 | 118,193 | 22,525 | 268,578 | 274,608 | 県 |

第10表 療養の給付（診療費）の諸率 [退職被保険者等分：F表]

| 番号 | 保険者名 | 被保険者100人当たり受診件数 (件) | | | | 1件当たり日数 (日) | | | |
|-----|-------|---------------------|-----------|---------|-----------|-------------|------|------|------|
| | | 入院 | 入院外 | 歯科 | 計 | 入院 | 入院外 | 歯科 | 計 |
| 1 | 大津市 | 24.184 | 964.097 | 237.613 | 1,225.894 | 13.75 | 1.56 | 1.87 | 1.86 |
| 2 | 彦根市 | 20.299 | 948.363 | 212.909 | 1,181.572 | 13.59 | 1.64 | 1.96 | 1.90 |
| 3 | 長浜市 | 22.051 | 937.382 | 208.810 | 1,168.243 | 14.19 | 1.51 | 1.87 | 1.81 |
| 4 | 近江八幡市 | 26.742 | 852.260 | 212.994 | 1,091.996 | 14.77 | 1.50 | 1.94 | 1.91 |
| 5 | 東近江市 | 23.429 | 861.846 | 233.115 | 1,118.390 | 14.06 | 1.63 | 1.81 | 1.92 |
| 6 | 草津市 | 18.798 | 895.611 | 211.832 | 1,126.240 | 12.03 | 1.53 | 1.94 | 1.79 |
| 7 | 守山市 | 17.966 | 952.881 | 231.638 | 1,202.486 | 11.28 | 1.65 | 1.78 | 1.82 |
| 9 | 栗東市 | 23.048 | 858.922 | 207.621 | 1,089.591 | 11.99 | 1.60 | 1.86 | 1.87 |
| 10 | 野洲市 | 20.325 | 1,010.732 | 209.919 | 1,240.976 | 12.52 | 1.69 | 1.88 | 1.90 |
| 12 | 湖南市 | 21.695 | 823.563 | 263.793 | 1,109.052 | 11.86 | 1.67 | 1.73 | 1.88 |
| 14 | 甲賀市 | 26.574 | 784.846 | 246.779 | 1,058.199 | 16.69 | 1.62 | 1.63 | 2.00 |
| 21 | 日野町 | 16.260 | 810.298 | 270.190 | 1,096.748 | 13.17 | 1.59 | 1.80 | 1.82 |
| 22 | 竜王町 | 15.111 | 864.000 | 205.778 | 1,084.889 | 9.68 | 1.53 | 1.74 | 1.68 |
| 28 | 愛荘町 | 31.746 | 812.302 | 186.905 | 1,030.952 | 20.10 | 1.47 | 1.91 | 2.12 |
| 30 | 豊郷町 | 34.091 | 948.864 | 169.318 | 1,152.273 | 20.47 | 1.42 | 2.01 | 2.07 |
| 31 | 甲良町 | 8.738 | 874.757 | 158.252 | 1,041.748 | 9.22 | 1.52 | 1.87 | 1.64 |
| 32 | 多賀町 | 26.277 | 767.883 | 191.971 | 986.131 | 15.92 | 1.62 | 1.92 | 2.06 |
| 33 | 米原市 | 20.736 | 865.385 | 187.124 | 1,073.244 | 13.98 | 1.48 | 2.04 | 1.82 |
| 45 | 高島市 | 25.565 | 945.198 | 246.893 | 1,217.655 | 18.35 | 1.54 | 1.86 | 1.96 |
| 市町計 | | 22.728 | 902.017 | 225.259 | 1,150.003 | 14.20 | 1.57 | 1.85 | 1.88 |
| 301 | 医師国保 | — | — | — | — | — | — | — | — |
| 県計 | | 22.728 | 902.017 | 225.259 | 1,150.003 | 14.20 | 1.57 | 1.85 | 1.88 |

| 1 日 当 た り 費 用 額 (円) | | | | | 1 人 当 た り 費 用 額 (円) | | | | | 保 険 者 |
|---------------------|--------|-------|--------|--------------|---------------------|---------|--------|---------|--------------|-------------|
| 入 院 | 入 院 外 | 歯 科 | 計 | 食事療養費含む 計 | 入 院 | 入 院 外 | 歯 科 | 計 | 食事療養費含む 計 | |
| 45,211 | 10,194 | 6,584 | 14,594 | 14,850 | 150,348 | 153,440 | 29,259 | 333,047 | 338,896 | 大 |
| 46,316 | 9,945 | 5,576 | 13,595 | 13,793 | 127,814 | 154,755 | 23,294 | 305,863 | 310,305 | 彦 |
| 42,020 | 9,093 | 6,355 | 13,454 | 13,715 | 131,455 | 128,479 | 24,844 | 284,778 | 290,303 | 長 |
| 38,337 | 9,723 | 5,977 | 14,401 | 14,734 | 151,472 | 124,399 | 24,641 | 300,512 | 307,480 | 幡 |
| 43,864 | 12,038 | 6,435 | 15,815 | 16,082 | 144,539 | 168,741 | 27,082 | 340,362 | 346,110 | 東 |
| 47,848 | 10,059 | 6,215 | 13,519 | 13,715 | 108,160 | 138,221 | 25,574 | 271,954 | 275,902 | 草 |
| 59,876 | 9,133 | 6,148 | 13,262 | 13,408 | 121,308 | 143,975 | 25,364 | 290,648 | 293,846 | 守 |
| 44,907 | 10,353 | 6,039 | 14,228 | 14,435 | 124,121 | 142,232 | 23,280 | 289,633 | 293,845 | 栗 |
| 39,340 | 9,087 | 6,657 | 11,946 | 12,115 | 100,109 | 155,067 | 26,324 | 281,500 | 285,471 | 野 |
| 42,279 | 10,889 | 5,994 | 13,690 | 13,861 | 108,797 | 149,462 | 27,360 | 285,619 | 289,183 | 湖 |
| 31,811 | 11,036 | 6,395 | 14,507 | 14,877 | 141,053 | 140,063 | 25,750 | 306,866 | 314,693 | 甲 |
| 39,360 | 8,365 | 6,591 | 11,263 | 11,402 | 84,266 | 108,107 | 32,025 | 224,397 | 227,172 | 日 |
| 60,934 | 7,610 | 6,738 | 11,713 | 11,845 | 89,099 | 100,420 | 24,136 | 213,654 | 216,054 | 竜 |
| 32,827 | 8,859 | 5,661 | 15,333 | 15,863 | 209,465 | 105,531 | 20,197 | 335,193 | 346,793 | 愛 |
| 30,595 | 7,586 | 6,150 | 14,118 | 14,656 | 213,467 | 102,060 | 20,896 | 336,423 | 349,238 | 豊 |
| 51,867 | 9,894 | 4,987 | 11,029 | 11,101 | 41,795 | 131,405 | 14,720 | 187,920 | 189,140 | 良 |
| 26,926 | 9,117 | 5,857 | 12,195 | 12,574 | 112,619 | 113,200 | 21,634 | 247,452 | 255,159 | 多 |
| 48,685 | 10,288 | 6,057 | 15,156 | 15,402 | 141,171 | 132,122 | 23,102 | 296,395 | 301,206 | 米 |
| 32,360 | 8,568 | 6,237 | 12,800 | 13,161 | 151,834 | 124,693 | 28,682 | 305,209 | 313,822 | 高 |
| 41,629 | 9,981 | 6,279 | 13,997 | 14,253 | 134,314 | 141,768 | 26,128 | 302,210 | 307,750 | 市 |
| — | — | — | — | — | — | — | — | — | — | 医 |
| 41,629 | 9,981 | 6,279 | 13,997 | 14,253 | 134,314 | 141,768 | 26,128 | 302,210 | 307,750 | 県 |

第 11 表－1－(1) 保 険 料(税)(医療給付費分)賦 課 徴 収 状 況 [一般被保険者分：B表(2)]

| 番 号 | 年 度 別 保険者別 | 保険料 保険税 の 別 | 保 険 料 (税) 賦課方式 | 徴収 回数 | 保 険 料 (税) 算 定 額 お よ び 構 成 比 | | | | | |
|--------|---------------|-------------------|----------------------|----------|-----------------------------|-------|---------|-------|-----------|-------|
| | | | | | 所 得 割 額 | | 資 産 割 額 | | 均 等 割 額 | |
| | | | | | 金 額 | 構 成 比 | 金 額 | 構 成 比 | 金 額 | 構 成 比 |
| | 平成 2 2 年度 | | | | 12,945,850 | 52.30 | 249,058 | 1.01 | 8,027,615 | 32.43 |
| | 平成 2 3 年度 | | | | 12,798,433 | 52.30 | 201,766 | 0.82 | 7,942,526 | 32.46 |
| | 平成 2 4 年度 | | | | 12,871,857 | 52.12 | 157,776 | 0.64 | 8,063,719 | 32.65 |
| | 平成 2 5 年度 | | | | 12,728,725 | 51.90 | 154,107 | 0.63 | 8,017,995 | 32.69 |
| | 平成 2 6 年度 | | | | 13,394,075 | 52.78 | 160,028 | 0.63 | 8,137,508 | 32.07 |
| | 平成 2 7 年度 | | | | 12,859,452 | 52.19 | 118,881 | 0.48 | 8,049,071 | 32.67 |
| 1 | 大 津 市 | 料 | 3 方式 | 10 | 3,236,877 | 53.97 | 0 | 0.00 | 1,932,781 | 32.23 |
| 2 | 彦 根 市 | 料 | 3 方式 | 10 | 1,052,130 | 47.56 | 0 | 0.00 | 800,415 | 36.18 |
| 3 | 長 浜 市 | 料 | 3 方式 | 10 | 1,066,078 | 51.51 | 0 | 0.00 | 703,239 | 33.98 |
| 4 | 近 江 八 幡 市 | 料 | 3 方式 | 10 | 686,166 | 51.49 | 0 | 0.00 | 437,363 | 32.82 |
| 5 | 東 近 江 市 | 料 | 3 方式 | 10 | 1,004,913 | 51.66 | 0 | 0.00 | 643,656 | 33.08 |
| 6 | 草 津 市 | 税 | 3 方式 | 10 | 1,119,184 | 55.39 | 0 | 0.00 | 638,790 | 31.61 |
| 7 | 守 山 市 | 税 | 3 方式 | 10 | 651,593 | 53.93 | 0 | 0.00 | 396,551 | 32.82 |
| 9 | 栗 東 市 | 税 | 3 方式 | 10 | 922,637 | 58.37 | 0 | 0.00 | 444,434 | 28.11 |
| 10 | 野 洲 市 | 税 | 3 方式 | 10 | 478,352 | 50.64 | 0 | 0.00 | 305,797 | 32.37 |
| 12 | 湖 南 市 | 税 | 3 方式 | 11 | 497,645 | 51.96 | 0 | 0.00 | 316,035 | 33.00 |
| 14 | 甲 賀 市 | 税 | 3 方式 | 12 | 781,980 | 53.83 | 0 | 0.00 | 455,386 | 31.34 |
| 21 | 日 野 町 | 税 | 4 方式 | 10 | 175,201 | 46.77 | 27,633 | 7.38 | 112,541 | 30.04 |
| 22 | 竜 王 町 | 税 | 4 方式 | 10 | 92,534 | 43.71 | 19,568 | 9.24 | 64,573 | 30.50 |
| 28 | 愛 荘 町 | 税 | 4 方式 | 10 | 166,815 | 51.65 | 8,309 | 2.57 | 98,624 | 30.53 |
| 30 | 豊 郷 町 | 税 | 4 方式 | 12 | 52,619 | 42.14 | 9,724 | 7.79 | 43,344 | 34.72 |
| 31 | 甲 良 町 | 税 | 4 方式 | 10 | 52,927 | 41.97 | 10,083 | 7.99 | 44,682 | 35.42 |
| 32 | 多 賀 町 | 税 | 4 方式 | 10 | 54,991 | 44.22 | 6,140 | 4.94 | 41,360 | 33.26 |
| 33 | 米 原 市 | 税 | 3 方式 | 10 | 292,341 | 48.00 | 0 | 0.00 | 218,762 | 35.92 |
| 45 | 高 島 市 | 税 | 4 方式 | 12 | 474,469 | 46.39 | 37,424 | 3.66 | 350,738 | 34.30 |
| | 市 町 計 | — | — | — | 12,859,452 | 52.19 | 118,881 | 0.48 | 8,049,071 | 32.67 |
| 301 | 医 師 国 保 | 料 | その他 | 12 | 0 | 0.00 | 0 | 0.00 | 0 | 0.00 |

【注】①医師国保は介護納付金分を含む

第 11 表－1－(2) 保 険 料(税)(医療給付費分)賦 課 徴 収 状 況 [一般被保険者分：B表(2)]

| 平 等 割 額 | | 保 険 料 (税) 算 定 額 | 保 険 料 (税) 軽 減 額 | 災 害 等 に よ る 減 免 額 | そ の 他 の 減 免 額 | 賦課限度額 を超える額 | 増 減 額 | 保 険 料 (税) 調 定 額 | 賦 課 限度額 | 保 険 者 名 |
|-----------|-------|-----------------------|-----------------------|-------------------------|---------------------|----------------|----------|-----------------------|------------|------------|
| 金 額 | 構 成 比 | | | | | | | | | |
| 3,529,243 | 14.26 | 25,092,440 | 2,353,971 | 415 | 58,254 | 1,719,716 | -326,786 | 20,633,298 | — | 22 |
| 3,527,252 | 14.41 | 24,815,826 | 2,378,050 | 3,144 | 54,337 | 1,544,099 | -522,751 | 20,313,445 | — | 23 |
| 3,603,712 | 14.59 | 25,255,519 | 2,445,710 | 934 | 58,473 | 1,538,415 | -525,433 | 20,686,554 | — | 24 |
| 3,624,402 | 14.78 | 25,195,198 | 2,439,392 | 4,304 | 58,642 | 1,561,700 | -467,069 | 20,664,091 | — | 25 |
| 3,684,001 | 14.52 | 26,057,825 | 2,926,102 | 2,682 | 53,116 | 1,857,742 | -571,135 | 20,647,048 | — | 26 |
| 3,611,239 | 14.66 | 25,328,453 | 3,032,808 | 1,427 | 61,485 | 1,581,556 | -446,876 | 20,204,301 | — | 27 |
| 827,782 | 13.80 | 5,997,440 | 738,263 | 0 | 31,475 | 431,434 | -96,807 | 4,699,461 | 520 | 大 |
| 359,756 | 16.26 | 2,212,301 | 330,927 | 0 | 2,127 | 80,643 | -224,689 | 1,573,915 | 520 | 彦 |
| 300,297 | 14.51 | 2,069,614 | 259,935 | 0 | 1,535 | 85,085 | -11,670 | 1,711,389 | 520 | 長 |
| 209,018 | 15.69 | 1,332,547 | 169,675 | 2 | 12,240 | 66,920 | 21,080 | 1,104,790 | 520 | 幡 |
| 296,945 | 15.26 | 1,945,514 | 244,660 | 1,177 | 932 | 87,362 | 8,736 | 1,620,119 | 520 | 東 |
| 262,596 | 13.00 | 2,020,570 | 229,920 | 0 | 2,072 | 210,245 | 2,091 | 1,580,424 | 520 | 草 |
| 160,053 | 13.25 | 1,208,197 | 134,227 | 0 | 1,570 | 83,649 | 9,681 | 998,432 | 520 | 守 |
| 213,778 | 13.52 | 1,580,849 | 154,113 | 0 | 2,145 | 280,457 | -147,957 | 996,177 | 520 | 栗 |
| 160,537 | 16.99 | 944,686 | 107,761 | 0 | 1,116 | 41,708 | -4,198 | 789,903 | 520 | 野 |
| 144,036 | 15.04 | 957,716 | 113,783 | 0 | 678 | 36,391 | 11,472 | 818,336 | 520 | 湖 |
| 215,475 | 14.83 | 1,452,841 | 167,005 | 0 | 1,137 | 81,075 | 1,837 | 1,205,461 | 520 | 甲 |
| 59,241 | 15.81 | 374,616 | 44,970 | 13 | 201 | 8,968 | -8,188 | 312,276 | 520 | 日 |
| 35,041 | 16.55 | 211,716 | 23,342 | 161 | 0 | 10,361 | 5,905 | 183,757 | 520 | 竜 |
| 49,256 | 15.25 | 323,004 | 36,237 | 0 | 45 | 15,241 | -3,884 | 267,597 | 520 | 愛 |
| 19,161 | 15.35 | 124,848 | 20,417 | 55 | 0 | 1,657 | -1,196 | 101,523 | 520 | 豊 |
| 18,445 | 14.62 | 126,137 | 14,022 | 0 | 2,666 | 0 | -5,668 | 103,781 | 520 | 良 |
| 21,865 | 17.58 | 124,356 | 17,723 | 0 | 88 | 2,098 | -5,487 | 98,960 | 520 | 多 |
| 97,921 | 16.08 | 609,024 | 81,040 | 0 | 739 | 24,373 | 9,440 | 512,312 | 520 | 米 |
| 160,036 | 15.65 | 1,022,667 | 144,788 | 19 | 719 | 33,889 | -7,374 | 835,878 | 520 | 高 |
| 3,611,239 | 14.66 | 24,638,643 | 3,032,808 | 1,427 | 61,485 | 1,581,556 | -446,876 | 19,514,491 | — | 市 |
| 0 | 0.00 | 689,810 | 0 | 0 | 0 | 0 | 0 | 689,810 | 0 | 医 |

第 11 表－1－(3) 保 険 料(税)(医療給付費分)賦 課 徴 収 状 況 [一般被保険者分：B表(2)]

| 番 号 | 年 度 別 保 険 者 別 | 課税対象 世 帯 数 | 課税対象 被保険者数 | 保険料(税) 軽減世帯数 | 災害等による減免 世 帯 数 | その他の 減 免 世 帯 数 | 賦課限度額 を超える 世 帯 数 | 料 (税) | |
|--------|------------------|---------------|---------------|-----------------|-------------------|----------------------|------------------------|--------------|--------------|
| | | | | | | | | 所 得 割 (%) | 資 産 割 (%) |
| | 平成 2 2 年度 | 176,776 | 313,419 | 71,028 | 14 | 1,614 | 4,020 | 6.28 | 8.20 |
| | 平成 2 3 年度 | 178,003 | 312,586 | 72,930 | 47 | 2,944 | 3,615 | 6.51 | 7.67 |
| | 平成 2 4 年度 | 179,964 | 313,224 | 74,527 | 23 | 2,599 | 3,527 | 6.53 | 6.96 |
| | 平成 2 5 年度 | 182,192 | 313,185 | 75,995 | 91 | 2,763 | 3,614 | 6.58 | 6.65 |
| | 平成 2 6 年度 | 185,365 | 314,856 | 89,794 | 42 | 2,417 | 3,819 | 6.65 | 6.65 |
| | 平成 2 7 年度 | 183,879 | 311,602 | 94,057 | 30 | 2,775 | 3,471 | 6.66 | 6.12 |
| 1 | 大 津 市 | 45,234 | 74,914 | 23,915 | 0 | 943 | 948 | 7.10 | 0.00 |
| 2 | 彦 根 市 | 17,023 | 27,225 | 9,125 | 0 | 98 | 253 | 7.05 | 0.00 |
| 3 | 長 浜 市 | 15,959 | 27,578 | 8,256 | 0 | 56 | 248 | 7.10 | 0.00 |
| 4 | 近 江 八 幡 市 | 10,246 | 17,018 | 5,418 | 0 | 1,238 | 156 | 6.84 | 0.00 |
| 5 | 東 近 江 市 | 14,138 | 24,756 | 7,424 | 23 | 42 | 294 | 7.10 | 0.00 |
| 6 | 草 津 市 | 15,358 | 25,523 | 7,754 | 0 | 44 | 312 | 6.00 | 0.00 |
| 7 | 守 山 市 | 8,967 | 15,551 | 4,393 | 0 | 60 | 171 | 6.20 | 0.00 |
| 9 | 栗 東 市 | 7,554 | 14,020 | 3,494 | 0 | 84 | 322 | 7.84 | 0.00 |
| 10 | 野 洲 市 | 6,058 | 10,366 | 2,915 | 0 | 50 | 139 | 7.35 | 0.00 |
| 12 | 湖 南 市 | 6,869 | 11,716 | 3,424 | 0 | 28 | 106 | 7.10 | 0.00 |
| 14 | 甲 賀 市 | 11,376 | 19,315 | 5,721 | 0 | 53 | 168 | 6.80 | 0.00 |
| 21 | 日 野 町 | 3,010 | 4,936 | 1,554 | 1 | 9 | 36 | 6.70 | 19.30 |
| 22 | 竜 王 町 | 1,265 | 2,374 | 642 | 4 | 0 | 31 | 6.20 | 27.00 |
| 28 | 愛 荘 町 | 2,390 | 4,288 | 1,182 | 0 | 2 | 52 | 6.70 | 6.00 |
| 30 | 豊 郷 町 | 1,103 | 2,064 | 666 | 1 | 0 | 10 | 5.80 | 21.00 |
| 31 | 甲 良 町 | 1,070 | 2,031 | 629 | 0 | 0 | 12 | 5.80 | 20.00 |
| 32 | 多 賀 町 | 1,076 | 1,880 | 583 | 0 | 6 | 7 | 5.20 | 13.00 |
| 33 | 米 原 市 | 4,831 | 8,137 | 2,550 | 0 | 17 | 68 | 6.90 | 0.00 |
| 45 | 高 島 市 | 7,694 | 13,542 | 4,412 | 1 | 45 | 138 | 6.80 | 10.00 |
| | 市 町 計 | 181,221 | 307,234 | 94,057 | 30 | 2,775 | 3,471 | 6.66 | 6.12 |
| 301 | 医 師 国 保 | 2,658 | 4,368 | 0 | 0 | 0 | 0 | 0.00 | 0.00 |

第 11 表-1-(4) 保 険 料(税)(医療給付費分)賦 課 徴 収 状 況 [一般被保険者分：B表(2)]

| | | 課 税 対 象 額 (千円) | | 所 得 割 の 算 定 基 礎 | | | | | 資 産 割 の 算 定 基 礎 | | | 保 険 者 名 |
|--------------|--------------|------------------|-------------------------------------|-----------------|------|---------------|------------|-----|-----------------|---------------------------------|-----|---------|
| 均 等 割 (円) | 平 等 割 (円) | 課 税 総 所 得 金 額 | 固定資産税額または 固定資産税額のうち 土地、家屋に係る分 | 課税総所得金額 | | 市町民 税の所得割額 | 市町民 税額等 | その他 | 固定資 産税額 等 | 固定資産税の うち土地家屋 に係る部分の 額 | その他 | |
| | | | | 基礎控除 | 各種控除 | | | | | | | |
| 24,814 | 21,143 | 187,627,197 | 1,525,994 | 21 | — | — | — | 0 | — | 10 | — | 22 |
| 25,126 | 21,521 | 185,327,276 | 1,418,353 | 19 | — | — | — | 0 | — | 9 | — | 23 |
| 25,389 | 21,689 | 185,930,333 | 839,031 | 19 | — | — | — | 0 | — | 7 | — | 24 |
| 25,368 | 21,568 | 185,903,687 | 860,777 | 19 | — | — | — | 0 | — | 7 | — | 25 |
| 25,626 | 21,553 | 192,581,247 | 898,171 | 19 | — | — | — | 0 | — | 7 | — | 26 |
| 25,558 | 21,316 | 186,359,386 | 872,336 | 19 | — | — | — | 0 | — | 7 | — | 27 |
| 25,800 | 18,300 | 45,589,808 | 0 | 1 | 0 | 0 | 0 | 0 | 0 | 0 | 0 | 大 |
| 29,400 | 22,200 | 14,923,829 | 0 | 1 | 0 | 0 | 0 | 0 | 0 | 0 | 0 | 彦 |
| 25,500 | 19,800 | 15,015,262 | 0 | 1 | 0 | 0 | 0 | 0 | 0 | 0 | 0 | 長 |
| 25,700 | 20,400 | 10,031,725 | 0 | 1 | 0 | 0 | 0 | 0 | 0 | 0 | 0 | 幡 |
| 26,000 | 22,000 | 14,153,768 | 0 | 1 | 0 | 0 | 0 | 0 | 0 | 0 | 0 | 東 |
| 25,100 | 17,900 | 18,659,986 | 0 | 1 | 0 | 0 | 0 | 0 | 0 | 0 | 0 | 草 |
| 25,500 | 18,700 | 10,509,608 | 0 | 1 | 0 | 0 | 0 | 0 | 0 | 0 | 0 | 守 |
| 31,700 | 28,300 | 11,768,360 | 0 | 1 | 0 | 0 | 0 | 0 | 0 | 0 | 0 | 栗 |
| 29,500 | 26,500 | 6,508,195 | 0 | 1 | 0 | 0 | 0 | 0 | 0 | 0 | 0 | 野 |
| 27,000 | 21,900 | 7,009,111 | 0 | 1 | 0 | 0 | 0 | 0 | 0 | 0 | 0 | 湖 |
| 23,600 | 20,000 | 11,500,434 | 0 | 1 | 0 | 0 | 0 | 0 | 0 | 0 | 0 | 甲 |
| 22,800 | 21,400 | 2,614,965 | 143,179 | 1 | 0 | 0 | 0 | 0 | 0 | 1 | 0 | 日 |
| 27,200 | 27,700 | 1,492,487 | 72,475 | 1 | 0 | 0 | 0 | 0 | 0 | 1 | 0 | 竜 |
| 23,000 | 21,500 | 2,489,778 | 138,492 | 1 | 0 | 0 | 0 | 0 | 0 | 1 | 0 | 愛 |
| 21,000 | 18,000 | 907,227 | 46,305 | 1 | 0 | 0 | 0 | 0 | 0 | 1 | 0 | 豊 |
| 22,000 | 18,000 | 912,531 | 50,416 | 1 | 0 | 0 | 0 | 0 | 0 | 1 | 0 | 良 |
| 22,000 | 20,000 | 1,057,527 | 47,230 | 1 | 0 | 0 | 0 | 0 | 0 | 1 | 0 | 多 |
| 26,900 | 21,600 | 4,237,298 | 0 | 1 | 0 | 0 | 0 | 0 | 0 | 0 | 0 | 米 |
| 25,900 | 20,800 | 6,977,487 | 374,239 | 1 | 0 | 0 | 0 | 0 | 0 | 1 | 0 | 高 |
| 25,558 | 21,316 | 186,359,386 | 872,336 | 19 | 0 | 0 | 0 | 0 | 0 | 7 | 0 | 市 |
| 0 | 0 | 0 | 0 | 0 | 0 | 0 | 0 | 0 | 0 | 0 | 0 | 医 |

第 11 表－2－(1) 保 険 料(税)(後期高齢者支援金分)賦 課 徴 収 状 況 [一般被保険者分：B表(3)]

| 番 号 | 保険者別 | 保険料 保険税 の 別 | 保 険 料 (税) 賦課方式 | 徴収 回数 | 保 険 料 (税) 算 定 額 お よ び 構 成 比 | | | | | | | |
|--------|-----------|-------------------|----------------------|----------|-----------------------------|-------|---------|-------|-----------|-------|-----------|-------|
| | | | | | 所 得 割 額 | | 資 産 割 額 | | 均 等 割 額 | | 平 等 割 額 | |
| | | | | | 金 額 | 構 成 比 | 金 額 | 構 成 比 | 金 額 | 構 成 比 | 金 額 | 構 成 比 |
| | 平成 2 2 年度 | | | | 3,945,869 | 53.96 | 68,735 | 0.94 | 2,283,053 | 31.22 | 1,015,471 | 13.89 |
| | 平成 2 3 年度 | | | | 3,912,209 | 53.60 | 59,843 | 0.82 | 2,299,175 | 31.50 | 1,028,254 | 14.09 |
| | 平成 2 4 年度 | | | | 4,097,745 | 53.80 | 50,365 | 0.66 | 2,391,722 | 31.40 | 1,076,741 | 14.14 |
| | 平成 2 5 年度 | | | | 4,123,543 | 53.47 | 49,688 | 0.64 | 2,422,573 | 31.41 | 1,115,831 | 14.47 |
| | 平成 2 6 年度 | | | | 4,323,139 | 54.02 | 50,937 | 0.64 | 2,484,734 | 31.05 | 1,143,687 | 14.29 |
| | 平成 2 7 年度 | | | | 4,245,444 | 53.55 | 36,970 | 0.47 | 2,496,636 | 31.49 | 1,148,232 | 14.48 |
| 1 | 大 津 市 | 料 | 3 方式 | 10 | 1,094,155 | 54.24 | 0 | 0.00 | 651,752 | 32.31 | 271,404 | 13.45 |
| 2 | 彦 根 市 | 料 | 3 方式 | 10 | 350,617 | 48.55 | 0 | 0.00 | 245,025 | 33.94 | 126,400 | 17.51 |
| 3 | 長 浜 市 | 料 | 3 方式 | 10 | 360,361 | 52.51 | 0 | 0.00 | 228,897 | 33.35 | 97,066 | 14.14 |
| 4 | 近 江 八 幡 市 | 料 | 3 方式 | 10 | 263,831 | 53.53 | 0 | 0.00 | 153,162 | 31.08 | 75,820 | 15.39 |
| 5 | 東 近 江 市 | 料 | 3 方式 | 10 | 297,225 | 57.99 | 0 | 0.00 | 141,109 | 27.53 | 74,236 | 14.48 |
| 6 | 草 津 市 | 税 | 3 方式 | 10 | 466,325 | 57.36 | 0 | 0.00 | 236,683 | 29.11 | 110,026 | 13.53 |
| 7 | 守 山 市 | 税 | 3 方式 | 10 | 189,170 | 53.11 | 0 | 0.00 | 118,188 | 33.19 | 48,786 | 13.70 |
| 9 | 栗 東 市 | 税 | 3 方式 | 10 | 247,133 | 59.12 | 0 | 0.00 | 114,263 | 27.33 | 56,655 | 13.55 |
| 10 | 野 洲 市 | 税 | 3 方式 | 10 | 123,656 | 52.11 | 0 | 0.00 | 76,708 | 32.32 | 36,954 | 15.57 |
| 12 | 湖 南 市 | 税 | 3 方式 | 11 | 147,189 | 53.25 | 0 | 0.00 | 87,788 | 31.76 | 41,435 | 14.99 |
| 14 | 甲 賀 市 | 税 | 3 方式 | 12 | 275,990 | 56.49 | 0 | 0.00 | 144,720 | 29.62 | 67,875 | 13.89 |
| 21 | 日 野 町 | 税 | 4 方式 | 10 | 47,068 | 47.31 | 7,301 | 7.34 | 29,616 | 29.77 | 15,502 | 15.58 |
| 22 | 竜 王 町 | 税 | 4 方式 | 10 | 16,417 | 40.97 | 3,624 | 9.05 | 13,444 | 33.56 | 6,578 | 16.42 |
| 28 | 愛 荘 町 | 税 | 4 方式 | 10 | 44,816 | 48.23 | 2,076 | 2.23 | 30,016 | 32.29 | 16,037 | 17.25 |
| 30 | 豊 郷 町 | 税 | 4 方式 | 12 | 23,588 | 46.01 | 3,704 | 7.23 | 16,512 | 32.22 | 7,451 | 14.54 |
| 31 | 甲 良 町 | 税 | 4 方式 | 10 | 25,551 | 42.50 | 5,041 | 8.38 | 20,310 | 33.78 | 9,222 | 15.34 |
| 32 | 多 賀 町 | 税 | 4 方式 | 10 | 21,150 | 45.68 | 2,125 | 4.59 | 15,040 | 32.49 | 7,981 | 17.24 |
| 33 | 米 原 町 | 税 | 3 方式 | 10 | 118,630 | 52.85 | 0 | 0.00 | 73,192 | 32.61 | 32,640 | 14.54 |
| 45 | 高 島 市 | 税 | 4 方式 | 12 | 132,572 | 45.39 | 13,099 | 4.49 | 100,211 | 34.31 | 46,164 | 15.81 |
| | 市 町 計 | - | - | - | 4,245,444 | 53.55 | 36,970 | 0.47 | 2,496,636 | 31.49 | 1,148,232 | 14.48 |
| 301 | 医 師 国 保 | 料 | その他 | 12 | 0 | 0.00 | 0 | 0.00 | 0 | 0.00 | 0 | 0.00 |

第 11 表－2－(2) 保険料(税)(後期高齢者支援金分)賦課徴収状況〔一般被保険者分：B表(3)〕

| 保 険 料 (税) 算 定 額 | 保 険 料 (税) 軽 減 額 | 災 害 等 に よ る 減 免 額 | そ の 他 の 減 免 額 | 賦課限度額 を超える額 | 増 減 額 | 保 険 料 (税) 調 定 額 | 賦 課 限度額 | 保 険 者 名 |
|-----------------------|-----------------------|-------------------------|---------------------|----------------|----------|-----------------------|------------|------------------|
| 7,464,904 | 674,558 | 115 | 17,643 | 595,594 | -115,364 | 6,061,962 | — | 22 |
| 7,454,062 | 694,328 | 946 | 16,865 | 510,785 | -184,636 | 6,046,502 | — | 23 |
| 7,770,602 | 731,221 | 264 | 19,272 | 558,139 | -177,582 | 6,284,124 | — | 24 |
| 7,866,204 | 745,222 | 1,273 | 19,563 | 603,068 | -177,748 | 6,319,330 | — | 25 |
| 8,159,598 | 897,418 | 769 | 17,411 | 617,011 | -188,610 | 6,438,379 | — | 26 |
| 8,086,243 | 950,211 | 417 | 19,638 | 526,683 | -147,538 | 6,441,756 | — | 27 |
| 2,017,311 | 246,837 | 0 | 10,568 | 150,660 | -33,781 | 1,575,465 | 170 | 大 |
| 722,042 | 106,118 | 0 | 693 | 27,220 | -73,673 | 514,338 | 170 | 彦 |
| 686,324 | 84,425 | 0 | 506 | 29,848 | -3,651 | 567,894 | 170 | 長 |
| 492,813 | 60,114 | 1 | 4,437 | 30,665 | 7,197 | 404,793 | 170 | 幡 |
| 512,570 | 56,134 | 355 | 220 | 20,011 | 2,121 | 437,971 | 170 | 東 |
| 813,034 | 88,645 | 0 | 793 | 104,255 | -237 | 619,104 | 170 | 草 |
| 356,144 | 40,278 | 0 | 468 | 21,594 | 1,342 | 295,146 | 170 | 守 |
| 418,051 | 40,044 | 0 | 561 | 66,265 | -40,034 | 271,147 | 170 | 栗 |
| 237,318 | 26,257 | 0 | 272 | 6,775 | -1,173 | 202,841 | 170 | 野 |
| 276,412 | 31,973 | 0 | 191 | 9,056 | 3,104 | 238,296 | 170 | 湖 |
| 488,585 | 52,918 | 0 | 371 | 30,425 | 177 | 405,048 | 170 | 甲 |
| 99,487 | 11,810 | 3 | 53 | 1,590 | -2,237 | 83,794 | 170 | 日 |
| 40,063 | 4,131 | 30 | 0 | 605 | -560 | 34,737 | 170 | 竜 |
| 92,945 | 11,293 | 0 | 14 | 3,003 | -1,351 | 77,284 | 170 | 愛 |
| 51,255 | 7,829 | 23 | 0 | 1,382 | -692 | 41,329 | 170 | 豊 |
| 60,124 | 6,374 | 0 | 0 | 2,766 | -2,949 | 48,035 | 170 | 良 |
| 46,296 | 6,454 | 0 | 32 | 1,061 | -2,093 | 36,656 | 170 | 多 |
| 224,462 | 27,081 | 0 | 252 | 12,546 | 3,519 | 188,102 | 170 | 米 |
| 292,046 | 41,496 | 5 | 207 | 6,956 | -2,567 | 240,815 | 170 | 高 |
| 7,927,282 | 950,211 | 417 | 19,638 | 526,683 | -147,538 | 6,282,795 | — | 市 |
| 158,961 | 0 | 0 | 0 | 0 | 0 | 158,961 | 0 | 医 |

*金額単位：千円

第 11 表－2－(3)保険料(税)(後期高齢者支援金分)賦課徴収状況 [一般被保険者分：B表(3)]

| 番号 | 保険者別 | 課税対象 世帯数 | 課税対象 被保険者数 | 保険料(税) 軽減世帯数 | 災害等による減免 世帯数 | その他の 減免 世帯数 | 賦課限度額を 超える 世帯数 | 料 (税) | |
|-----|-----------|-------------|---------------|-----------------|-----------------|-------------------|----------------------|------------|------------|
| | | | | | | | | 所得割 (%) | 資産割 (%) |
| | 平成 2 2 年度 | 176,776 | 313,419 | 71,028 | 14 | 1614 | 5,695 | 1.99 | 2.53 |
| | 平成 2 3 年度 | 178,002 | 312,586 | 72,930 | 47 | 2,944 | 4,675 | 2.05 | 2.39 |
| | 平成 2 4 年度 | 179,964 | 313,224 | 74,527 | 23 | 2,599 | 5,038 | 2.10 | 2.24 |
| | 平成 2 5 年度 | 182,182 | 313,177 | 76,004 | 91 | 2,763 | 5,084 | 2.10 | 2.16 |
| | 平成 2 6 年度 | 185,362 | 314,763 | 89,791 | 42 | 2,417 | 4,063 | 2.14 | 2.16 |
| | 平成 2 7 年度 | 183,707 | 311,864 | 94,009 | 31 | 2,773 | 3,434 | 2.18 | 1.98 |
| 1 | 大 津 市 | 45,234 | 74,914 | 23,915 | 0 | 943 | 1,017 | 2.40 | 0.00 |
| 2 | 彦 根 市 | 17,023 | 27,225 | 9,125 | 0 | 98 | 259 | 2.35 | 0.00 |
| 3 | 長 浜 市 | 15,959 | 27,578 | 8,256 | 0 | 56 | 272 | 2.40 | 0.00 |
| 4 | 近 江 八 幡 市 | 10,246 | 17,018 | 5,418 | 1 | 1,238 | 208 | 2.63 | 0.00 |
| 5 | 東 近 江 市 | 14,138 | 24,756 | 7,424 | 23 | 42 | 208 | 2.10 | 0.00 |
| 6 | 草 津 市 | 15,358 | 25,523 | 7,754 | 0 | 44 | 463 | 2.50 | 0.00 |
| 7 | 守 山 市 | 8,967 | 15,551 | 4,393 | 0 | 60 | 133 | 1.80 | 0.00 |
| 9 | 栗 東 市 | 7,554 | 14,020 | 3,494 | 0 | 84 | 237 | 2.10 | 0.00 |
| 10 | 野 洲 市 | 6,058 | 10,366 | 2,915 | 0 | 50 | 74 | 1.90 | 0.00 |
| 12 | 湖 南 市 | 6,869 | 11,716 | 3,424 | 0 | 28 | 81 | 2.10 | 0.00 |
| 14 | 甲 賀 市 | 11,376 | 19,315 | 5,721 | 0 | 53 | 190 | 2.40 | 0.00 |
| 21 | 日 野 町 | 2,838 | 4,936 | 1,506 | 1 | 9 | 19 | 1.80 | 5.10 |
| 22 | 竜 王 町 | 1,265 | 2,636 | 642 | 4 | 0 | 6 | 1.10 | 5.00 |
| 28 | 愛 荘 町 | 2,390 | 4,288 | 1,182 | 0 | 2 | 30 | 1.80 | 1.50 |
| 30 | 豊 郷 町 | 1,103 | 2,064 | 666 | 1 | 0 | 16 | 2.60 | 8.00 |
| 31 | 甲 良 町 | 1,070 | 2,031 | 629 | 0 | 0 | 27 | 2.80 | 10.00 |
| 32 | 多 賀 町 | 1,076 | 1,880 | 583 | 0 | 6 | 13 | 2.00 | 4.50 |
| 33 | 米 原 町 | 4,831 | 8,137 | 2,550 | 0 | 16 | 91 | 2.80 | 0.00 |
| 45 | 高 島 市 | 7,694 | 13,542 | 4,412 | 1 | 44 | 90 | 1.90 | 3.50 |
| | 市 町 計 | 181,049 | 307,496 | 94,009 | 31 | 2,773 | 3,434 | 2.18 | 1.98 |
| 301 | 医 師 国 保 | 2,658 | 4,368 | 0 | 0 | 0 | 0 | 0.00 | 0.00 |

第 11 表－2－(4) 保険料(税)(後期高齢者支援金分)賦課徴収状況〔一般被保険者分：B表(3)〕

| 率 | | 課 税 対 象 額 (千円) | | 所得割の算定基礎 | | | | | 資 産 割 の 算 定 基 礎 | | | 保 険 者 名 |
|--------------|--------------|----------------|-------------------------------------|----------|------|-------------------|------------|-----|--------------------|---------------------------------|-----|-----------------------|
| 均 等 割 (円) | 平 等 割 (円) | 所 得 割 金 額 | 固定資産税額または 固定資産税額のうち 土地、家屋に係る分 | 課税総所得金額 | | 市町民 税の所 得割額 | 市町民 税額等 | その他 | 固定資 産税額 等 | 固定資産税の うち土地家屋 に係る部分の 額 | その他 | |
| | | | | 基礎控除 | 各種控除 | | | | | | | |
| 7,138 | 6,425 | 197,932,531 | 1,306,681 | 21 | 0 | 0 | 0 | 0 | 1 | 9 | 0 | 22 |
| 7,387 | 6,416 | 185,312,906 | 1,114,275 | 19 | 0 | 0 | 0 | 0 | 0 | 8 | 0 | 23 |
| 7,524 | 6,526 | 185,916,265 | 839,031 | 19 | 0 | 0 | 0 | 0 | 0 | 7 | 0 | 24 |
| 7,566 | 6,574 | 185,886,779 | 860,777 | 19 | 0 | 0 | 0 | 0 | 0 | 7 | 0 | 25 |
| 7,703 | 6,589 | 192,570,869 | 891,098 | 19 | 0 | 0 | 0 | 0 | 0 | 7 | 0 | 26 |
| 7,824 | 6,674 | 186,355,429 | 872,336 | 19 | 0 | 0 | 0 | 0 | 0 | 7 | 0 | 27 |
| 8,700 | 6,000 | 45,589,808 | 0 | 1 | 0 | 0 | 0 | 0 | 0 | 0 | 0 | 大 彦 長 幡 東 |
| 9,000 | 7,800 | 14,919,872 | 0 | 1 | 0 | 0 | 0 | 0 | 0 | 0 | 0 | |
| 8,300 | 6,400 | 15,015,262 | 0 | 1 | 0 | 0 | 0 | 0 | 0 | 0 | 0 | |
| 9,000 | 7,400 | 10,031,725 | 0 | 1 | 0 | 0 | 0 | 0 | 0 | 0 | 0 | |
| 5,700 | 5,500 | 14,153,768 | 0 | 1 | 0 | 0 | 0 | 0 | 0 | 0 | 0 | |
| 9,300 | 7,500 | 18,659,986 | 0 | 1 | 0 | 0 | 0 | 0 | 0 | 0 | 0 | 草 守 栗 野 湖 |
| 7,600 | 5,700 | 10,509,608 | 0 | 1 | 0 | 0 | 0 | 0 | 0 | 0 | 0 | |
| 8,150 | 7,500 | 11,768,360 | 0 | 1 | 0 | 0 | 0 | 0 | 0 | 0 | 0 | |
| 7,400 | 6,100 | 6,508,195 | 0 | 1 | 0 | 0 | 0 | 0 | 0 | 0 | 0 | |
| 7,500 | 6,300 | 7,009,111 | 0 | 1 | 0 | 0 | 0 | 0 | 0 | 0 | 0 | |
| 7,500 | 6,300 | 11,500,434 | 0 | 1 | 0 | 0 | 0 | 0 | 0 | 0 | 0 | 甲 日 竜 愛 豊 |
| 6,000 | 5,600 | 2,614,965 | 143,179 | 1 | 0 | 0 | 0 | 0 | 0 | 1 | 0 | |
| 5,100 | 5,200 | 1,492,487 | 72,475 | 1 | 0 | 0 | 0 | 0 | 0 | 1 | 0 | |
| 7,000 | 7,000 | 2,489,778 | 138,492 | 1 | 0 | 0 | 0 | 0 | 0 | 1 | 0 | |
| 8,000 | 7,000 | 907,227 | 46,305 | 1 | 0 | 0 | 0 | 0 | 0 | 1 | 0 | |
| 10,000 | 9,000 | 912,531 | 50,416 | 1 | 0 | 0 | 0 | 0 | 0 | 1 | 0 | 良 多 米 高 |
| 8,000 | 7,300 | 1,057,527 | 47,230 | 1 | 0 | 0 | 0 | 0 | 0 | 1 | 0 | |
| 9,000 | 7,200 | 4,237,298 | 0 | 1 | 0 | 0 | 0 | 0 | 0 | 0 | 0 | |
| 7,400 | 6,000 | 6,977,487 | 374,239 | 1 | 0 | 0 | 0 | 0 | 0 | 1 | 0 | |
| 7,824 | 6,674 | 186,355,429 | 872,336 | 19 | 0 | 0 | 0 | 0 | 0 | 7 | 0 | 市 |
| 0 | 0 | 0 | 0 | 0 | 0 | 0 | 0 | 0 | 0 | 0 | 0 | 医 |

第 11 表－3－(1) 保 険 料(税)(介護納付金分)賦課徴収状況〔介護保険第2号被保険者分:B表(4)〕

| 番 号 | 保険者別 | 保険料 保険税 の 別 | 保 険 料 (税) 賦課方式 | 徴収 回数 | 保 険 料 (税) 算 定 額 お よ び 割 合 | | | | | | | |
|--------|-----------|-------------------|----------------------|----------|---------------------------|-------|---------|-------|-----------|-------|---------|-------|
| | | | | | 所 得 割 額 | | 資 産 割 額 | | 均 等 割 額 | | 平 等 割 額 | |
| | | | | | 金 額 | 構 成 比 | 金 額 | 構 成 比 | 金 額 | 構 成 比 | 金 額 | 構 成 比 |
| | 平成 2 2 年度 | | | | 1,501,275 | 51.57 | 32,467 | 1.12 | 945,953 | 32.50 | 431,356 | 14.82 |
| | 平成 2 3 年度 | | | | 1,660,348 | 51.71 | 29,994 | 0.93 | 1,046,076 | 32.58 | 474,446 | 14.78 |
| | 平成 2 4 年度 | | | | 1,695,718 | 52.08 | 25,296 | 0.78 | 1,057,106 | 32.47 | 477,744 | 14.67 |
| | 平成 2 5 年度 | | | | 1,768,098 | 52.87 | 22,484 | 0.67 | 1,069,397 | 31.98 | 484,125 | 14.48 |
| | 平成 2 6 年度 | | | | 1,788,893 | 53.36 | 20,286 | 0.61 | 1,055,734 | 31.49 | 487,699 | 14.55 |
| | 平成 2 7 年度 | | | | 1,700,810 | 53.22 | 12,180 | 0.38 | 1,011,822 | 31.66 | 470,706 | 14.73 |
| 1 | 大 津 市 | 料 | 3 方式 | 10 | 428,167 | 56.53 | 0 | 0.00 | 228,852 | 30.22 | 100,349 | 13.25 |
| 2 | 彦 根 市 | 料 | 3 方式 | 10 | 137,162 | 52.49 | 0 | 0.00 | 80,589 | 30.85 | 43,518 | 16.66 |
| 3 | 長 浜 市 | 料 | 3 方式 | 10 | 162,936 | 51.29 | 0 | 0.00 | 107,343 | 33.79 | 47,406 | 14.92 |
| 4 | 近 江 八 幡 市 | 料 | 3 方式 | 10 | 84,017 | 54.66 | 0 | 0.00 | 48,050 | 31.26 | 21,639 | 14.08 |
| 5 | 東 近 江 市 | 料 | 3 方式 | 10 | 100,086 | 49.30 | 0 | 0.00 | 71,807 | 35.37 | 31,134 | 15.33 |
| 6 | 草 津 市 | 税 | 3 方式 | 10 | 200,237 | 54.12 | 0 | 0.00 | 114,439 | 30.93 | 55,309 | 14.95 |
| 7 | 守 山 市 | 税 | 3 方式 | 10 | 98,545 | 55.07 | 0 | 0.00 | 56,445 | 31.55 | 23,940 | 13.38 |
| 9 | 栗 東 市 | 税 | 3 方式 | 10 | 92,029 | 59.77 | 0 | 0.00 | 41,582 | 27.01 | 20,353 | 13.22 |
| 10 | 野 洲 市 | 税 | 3 方式 | 10 | 53,534 | 52.65 | 0 | 0.00 | 33,116 | 32.57 | 15,026 | 14.78 |
| 12 | 湖 南 市 | 税 | 3 方式 | 11 | 62,338 | 53.83 | 0 | 0.00 | 37,978 | 32.79 | 15,499 | 13.38 |
| 14 | 甲 賀 市 | 税 | 3 方式 | 12 | 113,720 | 51.99 | 0 | 0.00 | 67,565 | 30.89 | 37,448 | 17.12 |
| 21 | 日 野 町 | 税 | 4 方式 | 10 | 14,713 | 36.59 | 3,214 | 7.99 | 15,210 | 37.82 | 7,079 | 17.60 |
| 22 | 竜 王 町 | 税 | 4 方式 | 10 | 7,541 | 45.59 | 323 | 1.95 | 5,643 | 34.11 | 3,036 | 18.35 |
| 28 | 愛 荘 町 | 税 | 4 方式 | 10 | 16,057 | 45.68 | 793 | 2.26 | 10,864 | 30.91 | 7,434 | 21.15 |
| 30 | 豊 郷 町 | 税 | 4 方式 | 12 | 8,411 | 43.98 | 1,011 | 5.29 | 6,327 | 33.09 | 3,372 | 17.64 |
| 31 | 甲 良 町 | 税 | 4 方式 | 10 | 9,679 | 45.21 | 853 | 3.98 | 7,440 | 34.75 | 3,438 | 16.06 |
| 32 | 多 賀 町 | 税 | 4 方式 | 10 | 6,653 | 42.19 | 695 | 4.41 | 5,500 | 34.87 | 2,923 | 18.53 |
| 33 | 米 原 町 | 税 | 3 方式 | 10 | 34,650 | 49.63 | 0 | 0.00 | 24,346 | 34.87 | 10,824 | 15.50 |
| 45 | 高 島 市 | 税 | 4 方式 | 12 | 70,335 | 48.39 | 5,291 | 3.64 | 48,726 | 33.53 | 20,979 | 14.44 |
| | 市 町 計 | - | - | - | 1,700,810 | 53.22 | 12,180 | 0.38 | 1,011,822 | 31.66 | 470,706 | 14.73 |
| 301 | 医 師 国 保 | 料 | その他 | 12 | 0 | 0.00 | 0 | 0.00 | 0 | 0.00 | 0 | 0.00 |

第 11 表-3-(2) 保 険 料(税)(介護納付金分)賦課徴収状況〔介護保険第2号被保険者分:B表(4)〕

| 保 険 料 (税) 算 定 額 | 保 険 料 (税) 軽 減 額 | 災 害 等 に よ る 減 免 額 | そ の 他 の 減 免 額 | 賦課限度額 を超える額 | 増 減 額 | 保 険 料 (税) 調 定 額 | 賦 課 限度額 | 保 険 者 名 |
|-----------------------|-----------------------|-------------------------|---------------------|----------------|----------|-----------------------|------------|------------------|
| 2,979,598 | 279,905 | 73 | 9,155 | 283,108 | 162,121 | 2,569,478 | — | 22 |
| 3,282,876 | 303,271 | 452 | 4,754 | 229,788 | -66,522 | 2,678,089 | — | 23 |
| 3,340,317 | 305,693 | 87 | 5,378 | 248,622 | -95,907 | 2,684,630 | — | 24 |
| 3,429,529 | 306,753 | 451 | 5,047 | 297,695 | -117,829 | 2,701,754 | — | 25 |
| 3,439,942 | 359,667 | 727 | 4,152 | 302,805 | -130,239 | 2,642,352 | — | 26 |
| 3,285,657 | 373,852 | 357 | 5,108 | 212,752 | -94,248 | 2,599,340 | — | 27 |
| 757,368 | 86,021 | 0 | 4,363 | 65,772 | -25,426 | 575,786 | 160 | 大 |
| 261,269 | 31,914 | 0 | 86 | 8,989 | -37,509 | 182,771 | 160 | 彦 |
| 317,685 | 35,801 | 0 | 93 | 13,133 | -8,144 | 260,514 | 160 | 長 |
| 153,706 | 18,357 | 0 | 0 | 6,455 | 8,987 | 137,881 | 160 | 幡 |
| 203,027 | 24,191 | 347 | 0 | 3,800 | -5,482 | 169,207 | 160 | 東 |
| 369,985 | 40,473 | 0 | 405 | 47,093 | -6,614 | 275,400 | 160 | 草 |
| 178,930 | 18,609 | 0 | 78 | 13,250 | -4,393 | 142,600 | 160 | 守 |
| 153,964 | 27,566 | 0 | 21 | 24,166 | -3,961 | 98,250 | 160 | 栗 |
| 101,676 | 10,558 | 0 | 4 | 3,240 | -2,259 | 85,615 | 160 | 野 |
| 115,815 | 11,942 | 0 | 6 | 5,606 | -1,297 | 96,964 | 160 | 湖 |
| 218,733 | 24,185 | 0 | 3 | 12,104 | -7,908 | 174,533 | 160 | 甲 |
| 40,216 | 5,161 | 0 | 0 | 186 | 162 | 35,031 | 160 | 日 |
| 16,543 | 1,961 | 0 | 0 | 167 | 4,327 | 18,742 | 160 | 竜 |
| 35,148 | 3,857 | 0 | 0 | 253 | -1,985 | 29,053 | 160 | 愛 |
| 19,121 | 2,988 | 5 | 0 | 268 | -530 | 15,330 | 160 | 豊 |
| 21,410 | 2,210 | 0 | 0 | 575 | -938 | 17,687 | 160 | 良 |
| 15,771 | 2,130 | 0 | 0 | 68 | -950 | 12,623 | 160 | 多 |
| 69,820 | 8,007 | 0 | 36 | 1,966 | 3,339 | 63,150 | 160 | 米 |
| 145,331 | 17,921 | 5 | 13 | 5,661 | -3,667 | 118,064 | 160 | 高 |
| 3,195,518 | 373,852 | 357 | 5,108 | 212,752 | -94,248 | 2,509,201 | — | 市 |
| 90,139 | 0 | 0 | 0 | 0 | 0 | 90,139 | 0 | 医 |

*金額単位：千円

第 11 表－3－(3) 保 険 料(税)(介護納付金分)賦課徴収状況 [介護保険第2号被保険者分:B表(4)]

| 番 号 | 保険者別 | 課税対象 世 帯 数 | 課税対象 被保険者数 | 保険料(税) 軽減世帯数 | 災害等による減免 世 帯 数 | その他の 減 免 世 帯 数 | 賦課限度額 を超える 世 帯 数 | 料 (税) | |
|--------|-----------|---------------|---------------|-----------------|-------------------|----------------------|------------------------|--------------|--------------|
| | | | | | | | | 所 得 割 (%) | 資 産 割 (%) |
| | 平成 2 2 年度 | 88,475 | 113,512 | 34,058 | 9 | 687 | 3,413 | 1.76 | 2.14 |
| | 平成 2 3 年度 | 97,108 | 124,587 | 37,689 | 16 | 571 | 2,409 | 1.71 | 1.91 |
| | 平成 2 4 年度 | 98,788 | 126,618 | 38,307 | 9 | 454 | 2,569 | 1.73 | 1.78 |
| | 平成 2 5 年度 | 96,984 | 122,886 | 37,751 | 42 | 425 | 2,879 | 1.86 | 1.70 |
| | 平成 2 6 年度 | 93,454 | 116,880 | 41,819 | 30 | 420 | 2,253 | 1.91 | 1.70 |
| | 平成 2 7 年度 | 88,587 | 109,603 | 41,589 | 18 | 445 | 1,643 | 1.96 | 1.52 |
| 1 | 大 津 市 | 20,906 | 25,428 | 10,698 | 0 | 383 | 478 | 2.30 | 0.00 |
| 2 | 彦 根 市 | 8,059 | 9,594 | 3,976 | 0 | 9 | 88 | 2.00 | 0.00 |
| 3 | 長 浜 市 | 7,901 | 9,848 | 3,671 | 0 | 7 | 138 | 2.40 | 0.00 |
| 4 | 近 江 八 幡 市 | 4,508 | 5,523 | 2,300 | 0 | 0 | 71 | 2.26 | 0.00 |
| 5 | 東 近 江 市 | 7,076 | 8,865 | 3,381 | 16 | 0 | 52 | 1.50 | 0.00 |
| 6 | 草 津 市 | 6,745 | 8,233 | 3,152 | 0 | 22 | 318 | 2.80 | 0.00 |
| 7 | 守 山 市 | 4,275 | 5,325 | 1,979 | 0 | 4 | 94 | 2.30 | 0.00 |
| 9 | 栗 東 市 | 3,877 | 4,646 | 1,747 | 0 | 2 | 101 | 1.75 | 0.00 |
| 10 | 野 洲 市 | 2,732 | 3,345 | 1,205 | 0 | 1 | 53 | 2.21 | 0.00 |
| 12 | 湖 南 市 | 3,229 | 3,956 | 1,439 | 0 | 2 | 45 | 2.00 | 0.00 |
| 14 | 甲 賀 市 | 5,674 | 7,038 | 2,654 | 0 | 2 | 92 | 2.10 | 0.00 |
| 21 | 日 野 町 | 1,388 | 1,690 | 638 | 0 | 0 | 3 | 1.35 | 7.10 |
| 22 | 竜 王 町 | 506 | 634 | 244 | 0 | 0 | 5 | 1.50 | 2.00 |
| 28 | 愛 荘 町 | 1,239 | 1,552 | 546 | 0 | 0 | 4 | 1.30 | 1.50 |
| 30 | 豊 郷 町 | 562 | 703 | 319 | 1 | 0 | 4 | 2.00 | 6.00 |
| 31 | 甲 良 町 | 573 | 744 | 320 | 0 | 0 | 6 | 2.00 | 4.20 |
| 32 | 多 賀 町 | 522 | 647 | 244 | 0 | 0 | 1 | 1.50 | 4.50 |
| 33 | 米 原 町 | 2,272 | 2,492 | 1,047 | 0 | 4 | 28 | 2.00 | 0.00 |
| 45 | 高 島 市 | 3,885 | 4,972 | 2,029 | 1 | 9 | 62 | 2.00 | 3.50 |
| | 市 町 計 | 85,929 | 105,235 | 41,589 | 18 | 445 | 1,643 | 1.96 | 1.52 |
| 301 | 医 師 国 保 | 2,658 | 4,368 | 0 | 0 | 0 | 0 | 0.00 | 0.00 |

第 11 表－3－(4) 保 険 料(税)(介護納付金分)賦課徴収状況 [介護保険第2号被保険者分:B表(4)]

| 率 | | 課 税 対 象 額 (千円) | | 所 得 割 の 算 定 基 礎 | | | | | 資 産 割 の 算 定 基 礎 | | | 保 険 者 名 |
|--------------|--------------|----------------|-------------------------------------|-----------------|------|-------------------|------------|-----|-----------------|---------------------------------|-----|------------------|
| 均 等 割 (円) | 平 等 割 (円) | 所 得 割 金 額 | 固定資産税額または 固定資産税額のうち 土地、家屋に係る分 | 課税総所得金額 | | 市町民 税の所 得割額 | 市町民 税額等 | その他 | 固定資 産税額 等 | 固定資産税の うち土地家屋 に係る部分の 額 | その他 | |
| | | | | 基礎控除 | 各種控除 | | | | | | | |
| 9,097 | 5,576 | 85,664,262 | 612,587 | 20 | 0 | 0 | 0 | 0 | 1 | 9 | 0 | 22 |
| 8,608 | 5,271 | 91,666,433 | 582,336 | 19 | 0 | 0 | 0 | 0 | 0 | 9 | 0 | 23 |
| 8,697 | 5,287 | 90,767,600 | 450,189 | 19 | 0 | 0 | 0 | 0 | 0 | 7 | 0 | 24 |
| 9,029 | 5,418 | 87,951,227 | 414,553 | 19 | 0 | 0 | 0 | 0 | 0 | 7 | 0 | 25 |
| 9,297 | 5,545 | 86,861,071 | 375,690 | 19 | 0 | 0 | 0 | 0 | 0 | 7 | 0 | 26 |
| 9,424 | 5,603 | 79,727,884 | 318,143 | 19 | 0 | 0 | 0 | 0 | 0 | 7 | 0 | 7 |
| | | | | | | | | | | | | |
| 9,000 | 4,800 | 18,615,963 | 0 | 1 | 0 | 0 | 0 | 0 | 0 | 0 | 0 | 大 |
| 8,400 | 5,400 | 6,858,100 | 0 | 1 | 0 | 0 | 0 | 0 | 0 | 0 | 0 | 彦 |
| 10,900 | 6,000 | 6,789,080 | 0 | 1 | 0 | 0 | 0 | 0 | 0 | 0 | 0 | 長 |
| 8,700 | 4,800 | 3,717,641 | 0 | 1 | 0 | 0 | 0 | 0 | 0 | 0 | 0 | 幡 |
| 8,100 | 4,400 | 6,672,533 | 0 | 1 | 0 | 0 | 0 | 0 | 0 | 0 | 0 | 東 |
| | | | | | | | | | | | | |
| 13,900 | 8,200 | 7,151,402 | 0 | 1 | 0 | 0 | 0 | 0 | 0 | 0 | 0 | 草 |
| 10,600 | 5,600 | 4,284,606 | 0 | 1 | 0 | 0 | 0 | 0 | 0 | 0 | 0 | 守 |
| 8,950 | 5,250 | 5,258,861 | 0 | 1 | 0 | 0 | 0 | 0 | 0 | 0 | 0 | 栗 |
| 9,900 | 5,500 | 2,422,373 | 0 | 1 | 0 | 0 | 0 | 0 | 0 | 0 | 0 | 野 |
| 9,600 | 4,800 | 3,116,964 | 0 | 1 | 0 | 0 | 0 | 0 | 0 | 0 | 0 | 湖 |
| | | | | | | | | | | | | |
| 9,600 | 6,600 | 5,415,287 | 0 | 1 | 0 | 0 | 0 | 0 | 0 | 0 | 0 | 甲 |
| 9,000 | 5,100 | 1,089,883 | 45,271 | 1 | 0 | 0 | 0 | 0 | 0 | 1 | 0 | 日 |
| 8,900 | 6,000 | 502,742 | 16,162 | 1 | 0 | 0 | 0 | 0 | 0 | 1 | 0 | 竜 |
| 7,000 | 6,000 | 1,235,100 | 52,928 | 1 | 0 | 0 | 0 | 0 | 0 | 1 | 0 | 愛 |
| 9,000 | 6,000 | 420,553 | 16,846 | 1 | 0 | 0 | 0 | 0 | 0 | 1 | 0 | 豊 |
| | | | | | | | | | | | | |
| 10,000 | 6,000 | 483,955 | 20,329 | 1 | 0 | 0 | 0 | 0 | 0 | 1 | 0 | 良 |
| 8,500 | 5,600 | 443,560 | 15,444 | 1 | 0 | 0 | 0 | 0 | 0 | 1 | 0 | 多 |
| 9,200 | 5,000 | 1,732,503 | 0 | 1 | 0 | 0 | 0 | 0 | 0 | 0 | 0 | 米 |
| 9,800 | 5,400 | 3,516,778 | 151,163 | 1 | 0 | 0 | 0 | 0 | 0 | 1 | 0 | 高 |
| 9,424 | 5,603 | 79,727,884 | 318,143 | 19 | 0 | 0 | 0 | 0 | 0 | 7 | 0 | 市 |
| | | | | | | | | | | | | |
| 0 | 0 | 0 | 0 | 0 | 0 | 0 | 0 | 0 | 0 | 0 | 0 | 医 |

第 12 表－1－(1) 保 険 料(税)(医療給付費分)賦課徴収状況 [退職被保険者等分:E表(2)]

| 番 号 | 年 度 別 保 険 者 別 | 保 険 料 (税) 算 定 額 お よ び 構 成 比 | | | | | | | |
|--------|------------------|-------------------------------|-------|---------|-------|---------|-------|---------|-------|
| | | 所 得 割 額 | | 資 産 割 額 | | 均 等 割 額 | | 平 等 割 額 | |
| | | 金 額 | 構 成 比 | 金 額 | 構 成 比 | 金 額 | 構 成 比 | 金 額 | 構 成 比 |
| | 平成 2 2 年度 | 1,397,888 | 58.55 | 34,040 | 1.43 | 706,800 | 29.61 | 248,655 | 10.42 |
| | 平成 2 3 年度 | 1,518,262 | 57.92 | 31,755 | 1.21 | 789,722 | 30.13 | 281,695 | 10.75 |
| | 平成 2 4 年度 | 1,469,959 | 56.96 | 25,596 | 0.99 | 797,621 | 30.91 | 287,613 | 11.14 |
| | 平成 2 5 年度 | 1,351,865 | 57.03 | 21,303 | 0.90 | 728,001 | 30.71 | 269,392 | 11.36 |
| | 平成 2 6 年度 | 1,199,247 | 58.03 | 16,652 | 0.81 | 622,551 | 30.12 | 228,166 | 11.04 |
| | 平成 2 7 年度 | 831,206 | 54.79 | 8,707 | 0.57 | 493,145 | 32.51 | 183,959 | 12.13 |
| 1 | 大 津 市 | 191,244 | 58.23 | 0 | 0.00 | 102,839 | 31.32 | 34,313 | 10.45 |
| 2 | 彦 根 市 | 62,141 | 54.46 | 0 | 0.00 | 38,484 | 33.72 | 13,492 | 11.82 |
| 3 | 長 浜 市 | 94,947 | 54.16 | 0 | 0.00 | 60,231 | 34.36 | 20,127 | 11.48 |
| 4 | 近 江 八 幡 市 | 27,942 | 50.10 | 0 | 0.00 | 20,406 | 36.59 | 7,426 | 13.31 |
| 5 | 東 近 江 市 | 80,652 | 55.02 | 0 | 0.00 | 47,554 | 32.45 | 18,359 | 12.53 |
| 6 | 草 津 市 | 65,915 | 60.61 | 0 | 0.00 | 32,228 | 29.64 | 10,597 | 9.75 |
| 7 | 守 山 市 | 50,730 | 58.48 | 0 | 0.00 | 27,081 | 31.22 | 8,939 | 10.30 |
| 9 | 栗 東 市 | 20,770 | 52.35 | 0 | 0.00 | 13,441 | 33.88 | 5,462 | 13.77 |
| 10 | 野 洲 市 | 37,337 | 51.05 | 0 | 0.00 | 21,535 | 29.45 | 14,257 | 19.50 |
| 12 | 湖 南 市 | 42,030 | 57.79 | 0 | 0.00 | 22,329 | 30.70 | 8,371 | 11.51 |
| 14 | 甲 賀 市 | 64,531 | 55.31 | 0 | 0.00 | 37,784 | 32.39 | 14,345 | 12.30 |
| 21 | 日 野 町 | 10,700 | 48.77 | 1,929 | 8.79 | 6,566 | 29.93 | 2,745 | 12.51 |
| 22 | 竜 王 町 | 9,604 | 40.83 | 1,997 | 8.49 | 7,126 | 30.30 | 4,792 | 20.38 |
| 28 | 愛 荘 町 | 9,447 | 49.86 | 608 | 3.21 | 6,302 | 33.26 | 2,590 | 13.67 |
| 30 | 豊 郷 町 | 2,603 | 41.47 | 493 | 7.86 | 2,226 | 35.47 | 954 | 15.20 |
| 31 | 甲 良 町 | 3,827 | 56.65 | 449 | 6.65 | 1,782 | 26.38 | 697 | 10.32 |
| 32 | 多 賀 町 | 3,207 | 43.93 | 436 | 5.97 | 2,618 | 35.86 | 1,040 | 14.24 |
| 33 | 米 原 市 | 25,267 | 49.57 | 0 | 0.00 | 19,018 | 37.30 | 6,696 | 13.13 |
| 45 | 高 島 市 | 28,312 | 44.62 | 2,795 | 4.40 | 23,595 | 37.18 | 8,757 | 13.80 |
| | 市 町 計 | 831,206 | 54.79 | 8,707 | 0.57 | 493,145 | 32.51 | 183,959 | 12.13 |
| 301 | 医 師 国 保 | - | - | - | - | - | - | - | - |

第 12 表－1－(2) 保 険 料(税)(医療給付費分)賦課徴収状況 【退職被保険者等分:E表(2)】

| 保 険 料 (税) 算 定 額 | 保 険 料 (税) 軽 減 額 | 災 害 等 に よ る 減 免 額 | そ の 他 の 減 免 額 | 賦課限度額 を超える額 | 増 減 額 | 保 険 料 (税) 調 定 額 | 保 険 者 名 |
|-----------------------|-----------------------|-------------------------|---------------------|----------------|----------|-----------------------|------------------|
| 2,387,383 | 135,473 | 0 | 5,914 | 95,629 | 39,991 | 2,186,309 | 22 |
| 2,621,434 | 155,935 | 0 | 2,494 | 103,604 | -37,970 | 2,321,431 | 23 |
| 2,580,789 | 161,088 | 8 | 3,099 | 117,548 | -92,409 | 2,206,637 | 24 |
| 2,370,561 | 144,957 | 4 | 2,182 | 131,570 | -79,845 | 2,012,003 | 25 |
| 2,066,616 | 157,673 | 280 | 1,968 | 155,072 | -86,678 | 1,664,945 | 26 |
| 1,517,017 | 139,160 | 582 | 1,365 | 59,821 | -193,616 | 1,122,473 | 27 |
| 328,396 | 28,270 | 0 | 1,273 | 20,686 | -52,603 | 225,564 | 大 |
| 114,117 | 10,646 | 0 | 0 | 1,875 | -20,361 | 81,235 | 彦 |
| 175,305 | 15,437 | 0 | 0 | 2,737 | -24,732 | 132,399 | 長 |
| 55,774 | 6,644 | 0 | 92 | 696 | 18,069 | 66,411 | 幡 |
| 146,565 | 14,200 | 582 | 0 | 9,047 | -24,575 | 98,161 | 東 |
| 108,740 | 8,529 | 0 | 0 | 7,781 | -19,741 | 72,689 | 草 |
| 86,750 | 6,580 | 0 | 0 | 3,334 | -14,647 | 62,189 | 守 |
| 39,673 | 3,856 | 0 | 0 | 1,649 | 9,369 | 43,537 | 栗 |
| 73,129 | 5,910 | 0 | 0 | 1,978 | -15,696 | 49,545 | 野 |
| 72,730 | 5,970 | 0 | 0 | 4,221 | -11,848 | 50,691 | 湖 |
| 116,660 | 11,073 | 0 | 0 | 3,190 | -18,076 | 84,321 | 甲 |
| 21,940 | 2,355 | 0 | 0 | 490 | 5,405 | 24,500 | 日 |
| 23,519 | 1,663 | 0 | 0 | 184 | -5,169 | 16,503 | 竜 |
| 18,947 | 1,839 | 0 | 0 | 196 | -2,375 | 14,537 | 愛 |
| 6,276 | 928 | 0 | 0 | 4 | -1,096 | 4,248 | 豊 |
| 6,755 | 495 | 0 | 0 | 788 | 1,104 | 6,576 | 良 |
| 7,301 | 754 | 0 | 0 | 0 | 936 | 7,483 | 多 |
| 50,981 | 5,660 | 0 | 0 | 765 | -6,979 | 37,577 | 米 |
| 63,459 | 8,351 | 0 | 0 | 200 | -10,601 | 44,307 | 高 |
| 1,517,017 | 139,160 | 582 | 1,365 | 59,821 | -193,616 | 1,122,473 | 市 |
| - | - | - | - | - | - | - | 医 |

*金額単位：千円

第 12 表－1－(3) 保 険 料(税)(医療給付費分)賦課徴収状況 [退職被保険者等分:E表(2)]

| 番 号 | 年 度 別 保 険 者 別 | 課税対象 世 帯 数 | 課税対象 被保険者数 | 保険料(税) 軽減世帯数 | 災害等に よる減免 世 帯 数 | その他の 減 免 世 帯 数 | 賦課限度額 を 超 え る 世 帯 数 |
|--------|------------------|---------------|---------------|-----------------|-----------------------|----------------------|---------------------------|
| | 平成 2 2 年度 | 17,340 | 28,000 | 5,040 | 0 | 56 | 310 |
| | 平成 2 3 年度 | 18,859 | 31,441 | 5,768 | 0 | 75 | 332 |
| | 平成 2 4 年度 | 18,559 | 30,852 | 5,857 | 1 | 73 | 343 |
| | 平成 2 5 年度 | 17,497 | 28,171 | 5,484 | 2 | 62 | 265 |
| | 平成 2 6 年度 | 14,795 | 24,220 | 5,791 | 2 | 37 | 259 |
| | 平成 2 7 年度 | 11,888 | 18,925 | 4,740 | 3 | 29 | 163 |
| 1 | 大 津 市 | 2,616 | 3,986 | 965 | 0 | 17 | 15 |
| 2 | 彦 根 市 | 614 | 1,309 | 282 | 0 | 0 | 6 |
| 3 | 長 浜 市 | 1,026 | 2,362 | 444 | 0 | 0 | 3 |
| 4 | 近 江 八 幡 市 | 364 | 794 | 191 | 0 | 12 | 5 |
| 5 | 東 近 江 市 | 1,357 | 1,829 | 629 | 3 | 0 | 21 |
| 6 | 草 津 市 | 966 | 1,284 | 267 | 0 | 0 | 24 |
| 7 | 守 山 市 | 749 | 1,062 | 296 | 0 | 0 | 17 |
| 9 | 栗 東 市 | 176 | 393 | 85 | 0 | 0 | 8 |
| 10 | 野 洲 市 | 538 | 730 | 222 | 0 | 0 | 17 |
| 12 | 湖 南 市 | 597 | 827 | 163 | 0 | 0 | 13 |
| 14 | 甲 賀 市 | 1,208 | 1,601 | 359 | 0 | 0 | 14 |
| 21 | 日 野 町 | 242 | 288 | 116 | 0 | 0 | 4 |
| 22 | 竜 王 町 | 173 | 262 | 66 | 0 | 0 | 2 |
| 28 | 愛 荘 町 | 122 | 274 | 60 | 0 | 0 | 1 |
| 30 | 豊 郷 町 | 79 | 106 | 41 | 0 | 0 | 1 |
| 31 | 甲 良 町 | 40 | 81 | 21 | 0 | 0 | 1 |
| 32 | 多 賀 町 | 52 | 119 | 21 | 0 | 0 | 0 |
| 33 | 米 原 市 | 313 | 707 | 157 | 0 | 0 | 7 |
| 45 | 高 島 市 | 656 | 911 | 355 | 0 | 0 | 4 |
| | 市 町 計 | 11,888 | 18,925 | 4,740 | 3 | 29 | 163 |
| 301 | 医 師 国 保 | - | - | - | - | - | - |

第 12 表－1－(4) 保 険 料(税)(医療給付費分)賦課徴収状況 [退職被保険者等分:E表(2)]

| 料 (税) 率 | | | | 課 税 対 象 額 (千円) | | 保 険 者 名 |
|--------------|--------------|--------------|--------------|------------------|-------------------------------------|------------------|
| 所 得 割 (%) | 資 産 割 (%) | 均 等 割 (円) | 平 等 割 (円) | 課 税 総 所 得 金 額 | 固定資産税額または 固定資産税額のうち 土地、家屋に係る分 | |
| 6.28 | 8.20 | 24,814 | 21,143 | 20,414,314 | 208,355 | 22 |
| 6.51 | 7.67 | 25,126 | 21,521 | 22,074,929 | 227,020 | 23 |
| 6.53 | 6.96 | 25,389 | 21,689 | 21,302,962 | 136,600 | 24 |
| 6.58 | 6.65 | 25,368 | 21,568 | 19,784,235 | 117,985 | 25 |
| 6.65 | 6.65 | 25,626 | 21,553 | 17,308,521 | 91,714 | 26 |
| 6.66 | 6.12 | 25,558 | 21,316 | 12,141,665 | 68,780 | 27 |
| 7.10 | 0.00 | 25,800 | 18,300 | 2,693,583 | 0 | 大 |
| 7.05 | 0.00 | 29,400 | 22,200 | 881,432 | 0 | 彦 |
| 7.10 | 0.00 | 25,500 | 19,800 | 1,337,295 | 0 | 長 |
| 6.84 | 0.00 | 25,700 | 20,400 | 408,517 | 0 | 幡 |
| 7.10 | 0.00 | 26,000 | 22,000 | 1,135,944 | 0 | 東 |
| 6.00 | 0.00 | 25,100 | 17,900 | 1,098,589 | 0 | 草 |
| 6.20 | 0.00 | 25,500 | 18,700 | 818,244 | 0 | 守 |
| 7.84 | 0.00 | 31,700 | 28,300 | 264,928 | 0 | 栗 |
| 7.35 | 0.00 | 29,500 | 26,500 | 507,985 | 0 | 野 |
| 7.10 | 0.00 | 27,000 | 21,900 | 591,967 | 0 | 湖 |
| 6.80 | 0.00 | 23,600 | 20,000 | 948,995 | 0 | 甲 |
| 6.70 | 19.30 | 22,800 | 21,400 | 159,704 | 9,993 | 日 |
| 6.20 | 27.00 | 27,200 | 27,700 | 198,415 | 12,759 | 竜 |
| 6.70 | 6.00 | 23,000 | 21,500 | 140,983 | 10,138 | 愛 |
| 5.80 | 21.00 | 21,000 | 18,000 | 44,871 | 2,346 | 豊 |
| 5.80 | 20.00 | 22,000 | 18,000 | 65,980 | 2,246 | 良 |
| 5.20 | 13.00 | 22,000 | 20,000 | 61,679 | 3,353 | 多 |
| 6.90 | 0.00 | 26,900 | 21,600 | 366,197 | 0 | 米 |
| 6.80 | 10.00 | 25,900 | 20,800 | 416,357 | 27,945 | 高 |
| 6.66 | 6.12 | 25,558 | 21,316 | 12,141,665 | 68,780 | 市 |
| - | - | - | - | - | - | 医 |

第 12 表-2-(1) 保 険 料(税)(後期高齢者支援金分)賦課徴収状況〔退職被保険者等分:E表(3)〕

| 番 号 | 年 度 別 保険者別 | 保 険 料 (税) 算 定 額 お よ び 割 合 | | | | | | | |
|--------|---------------|---------------------------|-------|---------|-------|---------|-------|---------|-------|
| | | 所 得 割 額 | | 資 産 割 額 | | 均 等 割 額 | | 平 等 割 額 | |
| | | 金 額 | 構 成 比 | 金 額 | 構 成 比 | 金 額 | 構 成 比 | 金 額 | 構 成 比 |
| | 平成 2 2 年度 | 441,451 | 61.05 | 9,016 | 1.25 | 201,021 | 27.80 | 71,574 | 9.90 |
| | 平成 2 3 年度 | 468,741 | 59.36 | 9,037 | 1.14 | 229,702 | 29.09 | 82,121 | 10.40 |
| | 平成 2 4 年度 | 471,722 | 58.81 | 7,706 | 0.96 | 237,113 | 29.56 | 85,631 | 10.67 |
| | 平成 2 5 年度 | 436,368 | 58.74 | 6,497 | 0.87 | 217,966 | 29.34 | 82,101 | 11.05 |
| | 平成 2 6 年度 | 388,324 | 59.64 | 5,107 | 0.78 | 187,823 | 28.85 | 69,888 | 10.73 |
| | 平成 2 7 年度 | 274,190 | 56.52 | 2,573 | 0.53 | 151,412 | 31.21 | 56,919 | 11.73 |
| 1 | 大 津 市 | 64,646 | 58.47 | 0 | 0.00 | 34,678 | 31.36 | 11,250 | 10.17 |
| 2 | 彦 根 市 | 20,711 | 55.63 | 0 | 0.00 | 11,781 | 31.64 | 4,740 | 12.73 |
| 3 | 長 浜 市 | 32,094 | 55.14 | 0 | 0.00 | 19,605 | 33.68 | 6,506 | 11.18 |
| 4 | 近 江 八 幡 市 | 10,744 | 52.20 | 0 | 0.00 | 7,146 | 34.72 | 2,693 | 13.08 |
| 5 | 東 近 江 市 | 23,854 | 61.37 | 0 | 0.00 | 10,425 | 26.82 | 4,590 | 11.81 |
| 6 | 草 津 市 | 27,465 | 62.64 | 0 | 0.00 | 11,941 | 27.23 | 4,440 | 10.13 |
| 7 | 守 山 市 | 14,728 | 57.70 | 0 | 0.00 | 8,071 | 31.62 | 2,725 | 10.68 |
| 9 | 栗 東 市 | 5,563 | 53.15 | 0 | 0.00 | 3,456 | 33.02 | 1,448 | 13.83 |
| 10 | 野 洲 市 | 9,652 | 52.64 | 0 | 0.00 | 5,402 | 29.46 | 3,282 | 17.90 |
| 12 | 湖 南 市 | 12,431 | 59.08 | 0 | 0.00 | 6,203 | 29.48 | 2,408 | 11.44 |
| 14 | 甲 賀 市 | 22,775 | 57.95 | 0 | 0.00 | 12,008 | 30.55 | 4,519 | 11.50 |
| 21 | 日 野 町 | 2,875 | 49.31 | 510 | 8.75 | 1,728 | 29.63 | 718 | 12.31 |
| 22 | 竜 王 町 | 1,704 | 39.54 | 370 | 8.58 | 1,336 | 31.00 | 900 | 20.88 |
| 28 | 愛 荘 町 | 2,538 | 46.55 | 152 | 2.79 | 1,918 | 35.19 | 843 | 15.47 |
| 30 | 豊 郷 町 | 1,167 | 45.35 | 187 | 7.27 | 848 | 32.96 | 371 | 14.42 |
| 31 | 甲 良 町 | 1,847 | 57.18 | 225 | 6.97 | 810 | 25.08 | 348 | 10.77 |
| 32 | 多 賀 町 | 1,233 | 45.40 | 151 | 5.56 | 952 | 35.05 | 380 | 13.99 |
| 33 | 米 原 市 | 10,253 | 54.40 | 0 | 0.00 | 6,363 | 33.76 | 2,232 | 11.84 |
| 45 | 高 島 市 | 7,910 | 43.57 | 978 | 5.39 | 6,741 | 37.13 | 2,526 | 13.91 |
| | 市 町 計 | 274,190 | 56.52 | 2,573 | 0.53 | 151,412 | 31.21 | 56,919 | 11.73 |
| 301 | 医 師 国 保 | - | - | - | - | - | - | - | - |

第 12 表－2－(2) 保 険 料(税)(後期高齢者支援金分)賦課徴収状況〔退職被保険者等分:E表(3)〕

| 保 険 料 (税) 算 定 額 | 保 険 料 (税) 軽 減 額 | 災 害 等 に よ る 減 免 額 | そ の 他 の 減 免 額 | 賦課限度額 を超える額 | 増 減 額 | 保 険 料 (税) 調 定 額 | 保 険 者 名 |
|-----------------------|-----------------------|-------------------------|---------------------|----------------|---------|-----------------------|------------------|
| 723,062 | 38,751 | 0 | 1,754 | 34,217 | -4,436 | 643,904 | 22 |
| 789,601 | 45,563 | 0 | 764 | 35,277 | -14,870 | 693,127 | 23 |
| 802,172 | 36,296 | 2 | 232 | 34,221 | -53,719 | 677,702 | 24 |
| 742,932 | 43,835 | 2 | 734 | 48,676 | -24,565 | 625,120 | 25 |
| 651,142 | 74,866 | 83 | 667 | 52,466 | 453 | 523,513 | 26 |
| 485,094 | 42,998 | 180 | 462 | 20,500 | -61,366 | 359,588 | 27 |
| 110,574 | 9,460 | 0 | 429 | 7,161 | -17,779 | 75,745 | 大 |
| 37,232 | 3,399 | 0 | 0 | 646 | -6,652 | 26,535 | 彦 |
| 58,205 | 5,015 | 0 | 0 | 975 | -8,193 | 44,022 | 長 |
| 20,583 | 2,352 | 0 | 33 | 329 | 6,638 | 24,507 | 幡 |
| 38,869 | 3,248 | 180 | 0 | 2,410 | -6,620 | 26,411 | 東 |
| 43,846 | 3,276 | 0 | 0 | 4,251 | -7,884 | 28,435 | 草 |
| 25,524 | 1,973 | 0 | 0 | 748 | -4,385 | 18,418 | 守 |
| 10,467 | 1,002 | 0 | 0 | 318 | 2,508 | 11,655 | 栗 |
| 18,336 | 1,443 | 0 | 0 | 264 | -3,955 | 12,674 | 野 |
| 21,042 | 1,676 | 0 | 0 | 1,134 | -3,461 | 14,771 | 湖 |
| 39,302 | 3,509 | 0 | 0 | 1,238 | -6,123 | 28,432 | 甲 |
| 5,831 | 619 | 0 | 0 | 50 | 1,444 | 6,606 | 日 |
| 4,310 | 312 | 0 | 0 | 0 | -957 | 3,041 | 竜 |
| 5,451 | 573 | 0 | 0 | 20 | -686 | 4,172 | 愛 |
| 2,573 | 356 | 0 | 0 | 6 | -453 | 1,758 | 豊 |
| 3,230 | 225 | 0 | 0 | 461 | 522 | 3,066 | 良 |
| 2,716 | 275 | 0 | 0 | 0 | 348 | 2,789 | 多 |
| 18,848 | 1,892 | 0 | 0 | 463 | -2,625 | 13,868 | 米 |
| 18,155 | 2,393 | 0 | 0 | 26 | -3,053 | 12,683 | 高 |
| 485,094 | 42,998 | 180 | 462 | 20,500 | -61,366 | 359,588 | 市 |
| - | - | - | - | - | - | - | 医 |

*金額単位：千円

第 12 表－2－(3) 保 険 料(税)(後期高齢者支援金分)賦課徴収状況 [退職被保険者等分:E表(3)]

| 番 号 | 年 度 別 保 険 者 別 | 課税対象 世 帯 数 | 課税対象 被保険者数 | 保険料(税) 軽減世帯数 | 災害等に よる減免 世 帯 数 | その他の 減 免 世 帯 数 | 賦課限度額 を超える 世 帯 数 |
|--------|------------------|---------------|---------------|-----------------|-----------------------|----------------------|------------------------|
| | 平成 2 2 年度 | 17,340 | 28,000 | 5,040 | 0 | 56 | 459 |
| | 平成 2 3 年度 | 18,860 | 31,441 | 5,768 | 0 | 75 | 451 |
| | 平成 2 4 年度 | 18,559 | 30,852 | 5,857 | 1 | 42 | 452 |
| | 平成 2 5 年度 | 17,494 | 28,171 | 5,484 | 2 | 62 | 354 |
| | 平成 2 6 年度 | 14,794 | 23,870 | 5,799 | 2 | 37 | 258 |
| | 平成 2 7 年度 | 11,888 | 18,925 | 4,743 | 3 | 29 | 151 |
| 1 | 大 津 市 | 2,616 | 3,986 | 965 | 0 | 17 | 16 |
| 2 | 彦 根 市 | 614 | 1,309 | 282 | 0 | 0 | 6 |
| 3 | 長 浜 市 | 1,026 | 2,362 | 444 | 0 | 0 | 3 |
| 4 | 近 江 八 幡 市 | 364 | 794 | 191 | 0 | 12 | 5 |
| 5 | 東 近 江 市 | 1,357 | 1,829 | 629 | 3 | 0 | 16 |
| 6 | 草 津 市 | 966 | 1,284 | 267 | 0 | 0 | 38 |
| 7 | 守 山 市 | 749 | 1,062 | 296 | 0 | 0 | 10 |
| 9 | 栗 東 市 | 176 | 393 | 85 | 0 | 0 | 6 |
| 10 | 野 洲 市 | 538 | 730 | 222 | 0 | 0 | 7 |
| 12 | 湖 南 市 | 597 | 827 | 163 | 0 | 0 | 9 |
| 14 | 甲 賀 市 | 1,208 | 1,601 | 359 | 0 | 0 | 17 |
| 21 | 日 野 町 | 242 | 288 | 116 | 0 | 0 | 3 |
| 22 | 竜 王 町 | 173 | 262 | 66 | 0 | 0 | 0 |
| 28 | 愛 荘 町 | 122 | 274 | 60 | 0 | 0 | 1 |
| 30 | 豊 郷 町 | 79 | 106 | 44 | 0 | 0 | 1 |
| 31 | 甲 良 町 | 40 | 81 | 21 | 0 | 0 | 1 |
| 32 | 多 賀 町 | 52 | 119 | 21 | 0 | 0 | 0 |
| 33 | 米 原 市 | 313 | 707 | 157 | 0 | 0 | 8 |
| 45 | 高 島 市 | 656 | 911 | 355 | 0 | 0 | 4 |
| | 市 町 計 | 11,888 | 18,925 | 4,743 | 3 | 29 | 151 |
| 301 | 医 師 国 保 | - | - | - | - | - | - |

第 12 表－2－(4) 保 険 料(税)(後期高齢者支援金分)賦課徴収状況〔退職被保険者等分:E表(3)〕

| 料 (税) 率 | | | | 課 税 対 象 額 (千円) | | 保 険 者 名 |
|--------------|--------------|--------------|--------------|------------------|-------------------------------------|------------------|
| 所 得 割 (%) | 資 産 割 (%) | 均 等 割 (円) | 平 等 割 (円) | 課 税 総 所 得 金 額 | 固定資産税額または 固定資産税額のうち 土地、家屋に係る分 | |
| 1.99 | 2.53 | 7,138 | 6,119 | 20,429,129 | 164,289 | 22 |
| 1.71 | 1.91 | 7,387 | 6,416 | 22,075,233 | 178,570 | 23 |
| 2.10 | 2.24 | 7,524 | 6,526 | 21,302,745 | 136,600 | 24 |
| 2.10 | 2.16 | 7,566 | 6,574 | 19,782,930 | 117,985 | 25 |
| 2.14 | 2.16 | 7,703 | 6,589 | 17,307,269 | 91,714 | 26 |
| 2.18 | 1.98 | 7,824 | 6,674 | 12,141,552 | 68,780 | 27 |
| 2.40 | 0.00 | 8,700 | 6,000 | 2,693,583 | 0 | 大 |
| 2.35 | 0.00 | 9,000 | 7,800 | 881,319 | 0 | 彦 |
| 2.40 | 0.00 | 8,300 | 6,400 | 1,337,295 | 0 | 長 |
| 2.63 | 0.00 | 9,000 | 7,400 | 408,517 | 0 | 幡 |
| 2.10 | 0.00 | 5,700 | 5,500 | 1,135,944 | 0 | 東 |
| 2.50 | 0.00 | 9,300 | 7,500 | 1,098,589 | 0 | 草 |
| 1.80 | 0.00 | 7,600 | 5,700 | 818,244 | 0 | 守 |
| 2.10 | 0.00 | 8,150 | 7,500 | 264,928 | 0 | 栗 |
| 1.90 | 0.00 | 7,400 | 6,100 | 507,985 | 0 | 野 |
| 2.10 | 0.00 | 7,500 | 6,300 | 591,967 | 0 | 湖 |
| 2.40 | 0.00 | 7,500 | 6,300 | 948,995 | 0 | 甲 |
| 1.80 | 5.10 | 6,000 | 5,600 | 159,704 | 9,993 | 日 |
| 1.10 | 5.00 | 5,100 | 5,200 | 198,415 | 12,759 | 竜 |
| 1.80 | 1.50 | 7,000 | 7,000 | 140,983 | 10,138 | 愛 |
| 2.60 | 8.00 | 8,000 | 7,000 | 44,871 | 2,346 | 豊 |
| 2.80 | 10.00 | 10,000 | 9,000 | 65,980 | 2,246 | 良 |
| 2.00 | 4.50 | 8,000 | 7,300 | 61,679 | 3,353 | 多 |
| 2.80 | 0.00 | 9,000 | 7,200 | 366,197 | 0 | 米 |
| 1.90 | 3.50 | 7,400 | 6,000 | 416,357 | 27,945 | 高 |
| 2.18 | 1.98 | 7,824 | 6,674 | 12,141,552 | 68,780 | 市 |
| - | - | - | - | - | - | 医 |

第 13 表 医療費通知実施状況

| 番号 | 保険者名 | 医療費 通知 回数 | 受診 世帯の 全部・一部 | 医療費の額以外の通知内容 ※2 | | | | | | 電算処理の 有無 | 保険者 |
|-----|--------|-----------------|--------------------|-----------------|------|----------------|--------------|-----|----|-------------|-----------------------|
| | | | | 受診年月 | 受診者名 | 入院通院 歯科薬局等別 | 入院通院 等の日数 | その他 | 柔整 | | |
| 1 | 大津市 | 6 | 全部 | 1 | 1 | 1 | 1 | 0 | 1 | 1 | 大 彦 長 幡 東 |
| 2 | 彦根市 | 6 | 全部 | 1 | 1 | 1 | 1 | 0 | 1 | 1 | |
| 3 | 長浜市 | 0 | — | — | — | — | — | — | — | — | |
| 4 | 近江八幡市 | 4 | 全部 | 1 | 1 | 1 | 1 | 0 | 1 | 1 | |
| 5 | 東近江市 | 4 | 全部 | 1 | 1 | 1 | 1 | 0 | 1 | 1 | |
| 6 | 草津市 | 6 | 全部 | 1 | 1 | 1 | 1 | 0 | 1 | 1 | 草 守 栗 野 湖 |
| 7 | 守山市 | 6 | 全部 | 1 | 1 | 1 | 1 | 0 | 1 | 1 | |
| 9 | 栗東市 | 6 | 全部 | 1 | 1 | 1 | 1 | 0 | 1 | 1 | |
| 10 | 野洲市 | 0 | — | — | — | — | — | — | — | — | |
| 12 | 湖南市 | 6 | 全部 | 1 | 1 | 1 | 1 | 0 | 1 | 1 | |
| 14 | 甲賀市 | 6 | 全部 | 1 | 1 | 1 | 1 | 0 | 1 | 1 | 甲 日 竜 愛 |
| 21 | 日野町 | 6 | 全部 | 1 | 1 | 1 | 1 | 1 | 1 | 1 | |
| 22 | 竜王町 | 3 | 全部 | 1 | 1 | 1 | 1 | 0 | 1 | 1 | |
| 28 | 愛荘町 | 6 | 全部 | 1 | 1 | 1 | 1 | 0 | 1 | 1 | |
| 30 | 豊郷町 | 6 | 全部 | 1 | 1 | 1 | 1 | 1 | 1 | 1 | 豊 良 多 米 高 |
| 31 | 甲良町 | 6 | 全部 | 1 | 1 | 1 | 1 | 0 | 0 | 1 | |
| 32 | 多賀町 | 6 | 全部 | 1 | 1 | 1 | 1 | 0 | 1 | 1 | |
| 33 | 米原市 | 0 | — | — | — | — | — | — | — | — | |
| 45 | 高島市 | 6 | 全部 | 1 | 1 | 1 | 1 | 0 | 1 | 1 | |
| 301 | 医師国保 | — | — | — | — | — | — | — | — | — | 医 |
| 合計 | 市町計 ※1 | 4.7 | 全部：16 一部：0 | 16 | 16 | 16 | 16 | 2 | 15 | 16 | |
| | 組合計 ※1 | — | — | — | — | — | — | — | — | — | |
| | 計 ※1 | 4.7 | 全部：16 一部：0 | 16 | 16 | 16 | 16 | 2 | 15 | 16 | |

※1 平均値にて算定、未実施の場合「—」

※2 該当している場合「1」、該当しない場合「0」を記載。

国民健康保険事業概況の医療費通知実施状況医療費通知実施状況報告書よりそれぞれを入力。