

## 環境にやさしい買い物キャンペーン 使い捨てプラスチックおよび食品ロスに関するアンケート結果

滋賀県におけるプラスチックごみおよび食品ロス対策の方向性を検討するため、県民の皆様のご意識や取組状況等を把握するアンケート調査を実施しました。

★調査時期：令和元年10月～11月

★回答数：648人

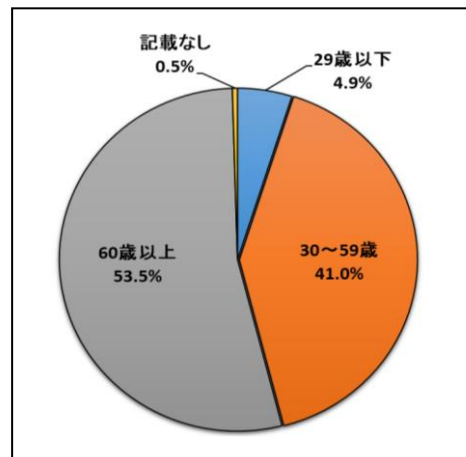
★対象者：キャンペーン実施店舗への来店者

※四捨五入により、割合の合計が100%にならない場合があります。

### 【属性】

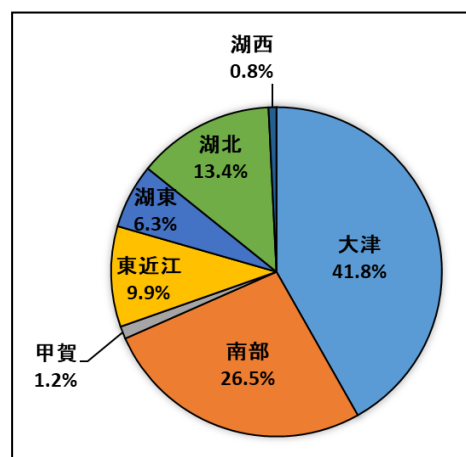
#### ◆年代

項目	人数(人)	割合(%)
29歳以下	32	4.9
30歳～59歳	266	41.0
60歳以上	347	53.5
未回答	3	0.5
合計	648	100



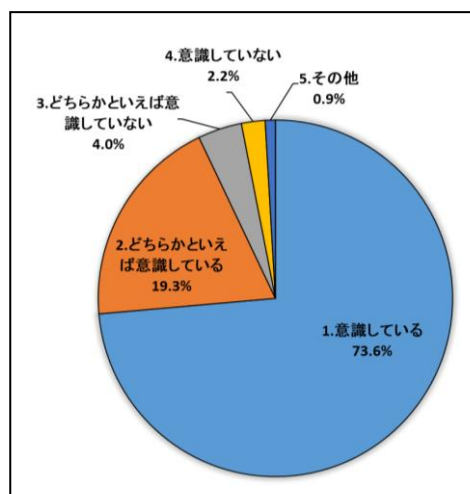
#### ◆地域

項目	人数(人)	割合(%)
大津地域	271	41.8
南部地域	172	26.5
甲賀地域	8	1.2
東近江地域	64	9.9
湖東地域	41	6.3
湖北地域	87	13.4
湖西地域	5	0.8
合計	648	100



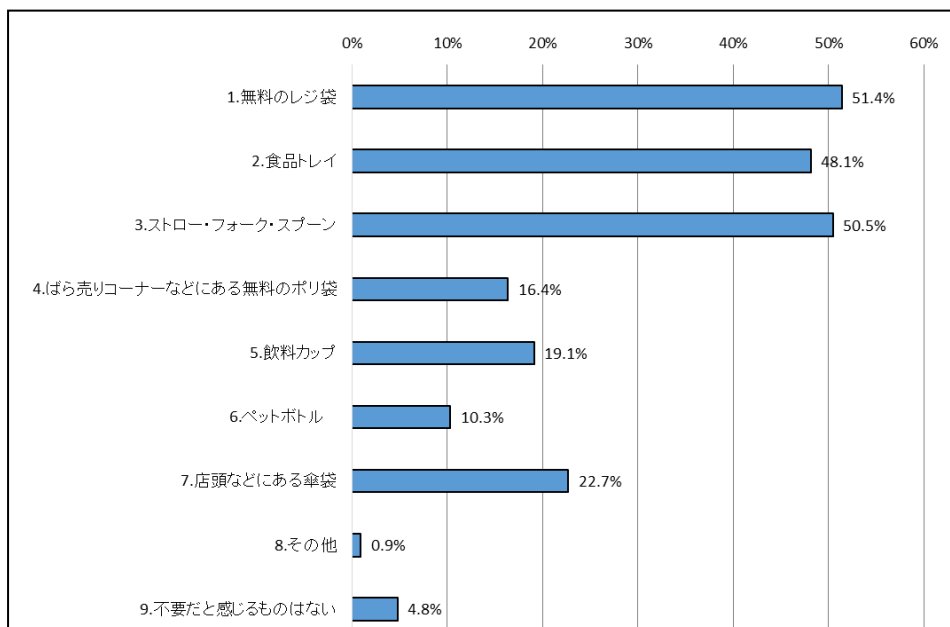
問1 使い捨てプラスチック製の包装や容器について意識して買い物をしていますか  
 (マイバッグを持参する、簡易包装の商品を選択するなど) (回答チェックは1つ  
 だけ。 n=648)

項目	人数(人)	割合(%)
1. 意識している	477	73.6
2. どちらかといえば意識している	125	19.3
3. どちらかといえば意識していない	26	4.0
4. 意識していない	14	2.2
5. その他	6	0.9
合計	648	100



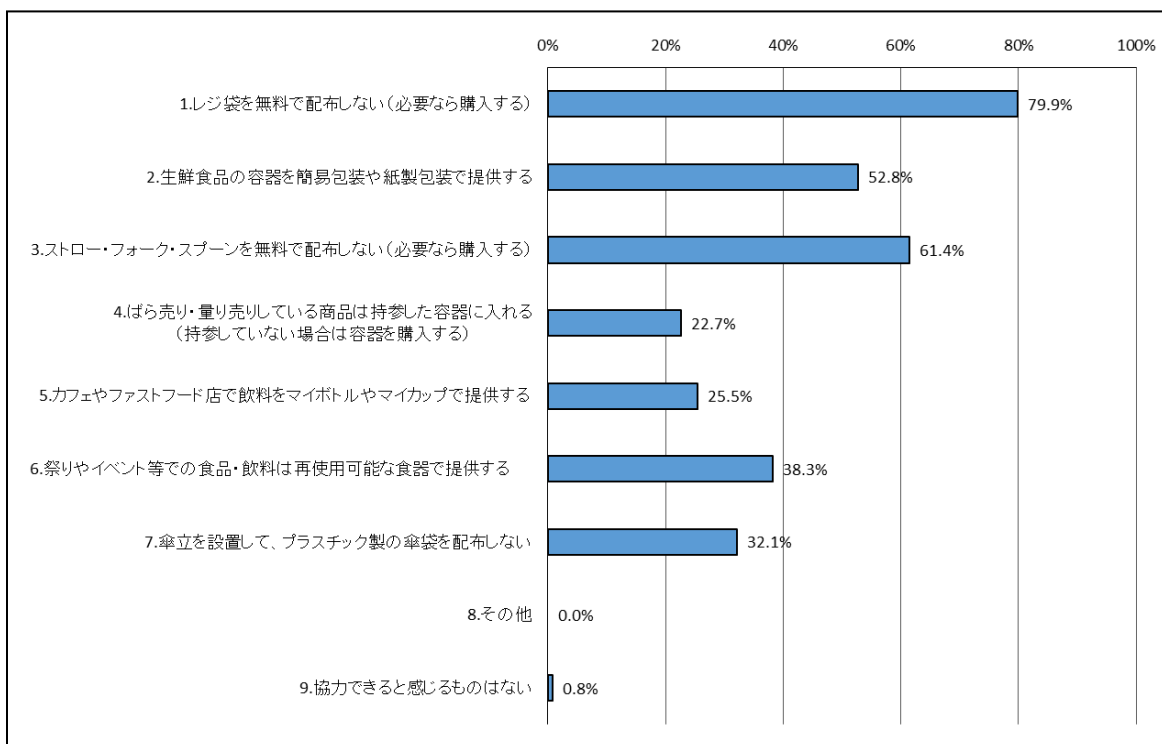
問2 使い捨てプラスチック製の包装や容器について、不要だと感じるものはどれですか (回答チェックはいくつでも。 n=648)

項目	人数(人)	割合(%)
1. 無料のレジ袋	333	51.4
2. 食品トレイ	312	48.1
3. ストロー・フォーク・スプーン	327	50.5
4. ばら売りコーナーなどにある無料のポリ袋	106	16.4
5. 飲料カップ	124	19.1
6. ペットボトル	67	10.3
7. 店頭などにある傘袋	147	22.7
8. その他	6	0.9
9. 不要だと感じるものはない	31	4.8



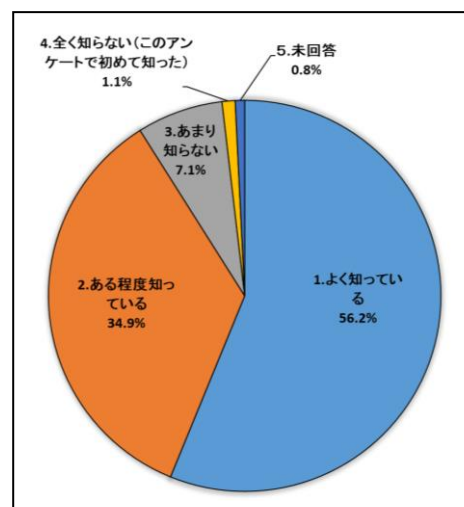
問3 プラスチックを利用して行われる各種サービスについて、お店による削減取組に協力できると思われるものはどれですか（回答チェックはいくつでも。 n=648）

項 目	人数（人）	割合（%）
1. レジ袋を無料で配布しない（必要なら購入する）	518	79.9
2. 生鮮食品の容器を簡易包装や紙製包装で提供する	342	52.8
3. ストロー・フォーク・スプーンを無料で配布しない（必要なら購入する）	398	61.4
4. ばら売り・量り売りしている商品は持参した容器に入れる（持参していない場合は容器を購入する）	147	22.7
5. カフェやファストフード店で飲料をマイボトルやマイカップで提供する	165	25.5
6. 祭りやイベント等での食品・飲料は再使用可能な食器で提供する	248	38.3
7. 傘立を設置して、プラスチック製の傘袋を配布しない	208	32.1
8. その他	0	0.0
9. 協力できると感じるものはない	5	0.8



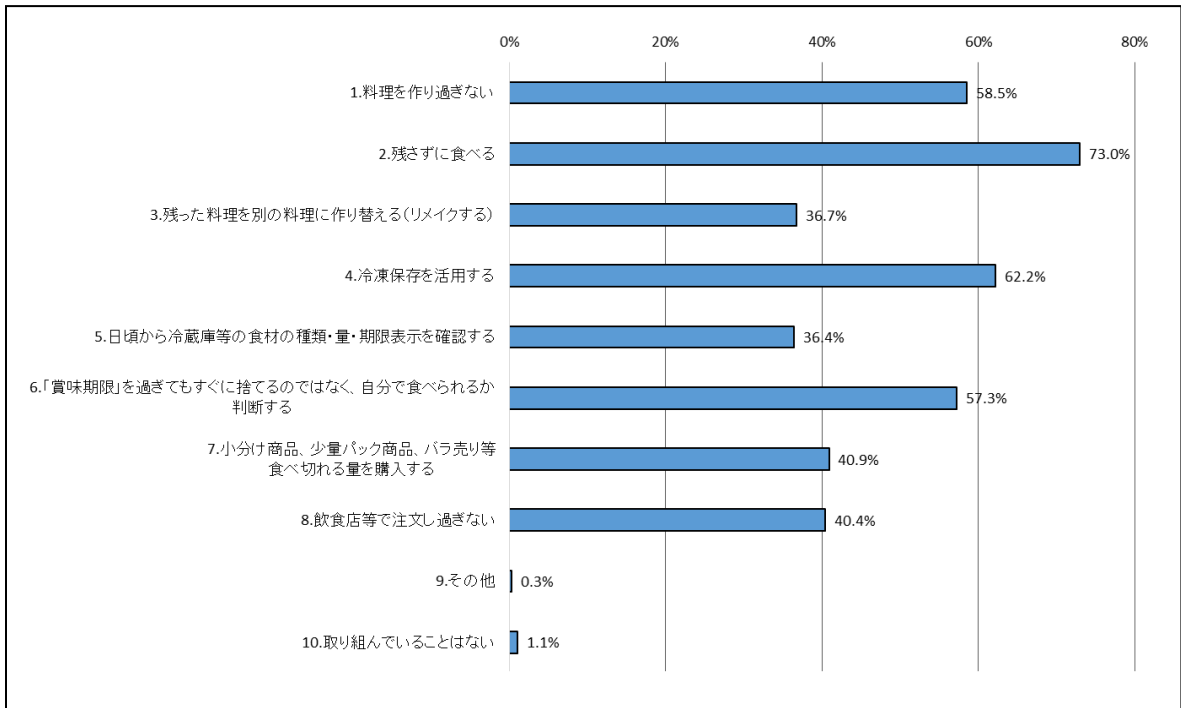
問4 あなたは「食品ロス」が問題となっていることを知っていますか。(回答チェックは1つだけ。 n=648)

項目	人数(人)	割合(%)
1. よく知っている	364	56.2
2. ある程度知っている	226	34.9
3. あまり知らない	46	7.1
4. 全く知らない (このアンケートで初めて知った)	7	1.1
5. 未回答	5	0.8
合計	648	100



問5 あなたは、「食品ロス」を減らすために取り組んでいることはありますか。(回答チェックはいくつでも。n=648)

項目	人数(人)	割合(%)
1. 料理を作り過ぎない	379	58.5
2. 残さずに食べる	473	73.0
3. 残った料理を別の料理に作り替える(リメイクする)	238	36.7
4. 冷凍保存を活用する	403	62.2
5. 日頃から冷蔵庫等の食材の種類・量・期限表示を確認する	236	36.4
6. 「賞味期限」を過ぎてもすぐに捨てるのではなく、自分で食べられるか判断する	371	57.3
7. 小分け商品、少量パック商品、バラ売り等食べ切れる量を購入する	265	40.9
8. 飲食店等で注文し過ぎない	262	40.4
9. その他	2	0.3
10. 取り組んでいることはない	7	1.1



問6 あなたは、スーパーやコンビニでの「食品ロス」発生を減らすために、商品棚の手前に並ぶ賞味期限の近い商品を購入することがありますか。（回答チェックは1つだけ。 n=648）

項目	人数(人)	割合 (%)
1. よくある	153	23.6
2. 時々ある	299	46.1
3. ほとんどない	147	22.7
4. 全くない	43	6.6
5. 未回答	6	0.9
合計	648	100

