

# SID R

## 滋賀県感染症情報

SHIGA Infectious Diseases Report

### 《週報》

第2巻第51号

第51週(12月16日～12月22日)

発行年月日:平成14年(2002年)12月26日

発行:滋賀県立衛生環境センター内  
滋賀県感染症情報センター

電話 077-537-3051 FAX 077-534-3936

### 1) 全数報告の感染症(1類～4類)

感染症類型	疾患名	報告数 (51週)	累積報告数 (1週～51週)	平成13年 報告数
1類感染症	報告なし	0	0	0
2類感染症	細菌性赤痢	0	6	4
	パラチフス	0	1	0
3類感染症	腸管出血性大腸菌感染症	0	13	44
4類感染症	アメーバ赤痢	0	6	5
	エキノコックス症	0	1	0
	急性ウイルス性肝炎	0	2	2
	クロイツフェルト・ヤコブ病	0	2	2
	劇症型溶血性レンサ球菌感染症	0	1	0
	後天性免疫不全症候群	1	5	6
	ジアルジア症	0	0	1
	ツツガムシ病	0	0	2
	梅毒	0	4	6
	レジオネラ症	0	1	1

### 2) 定点把握の対象となる4類感染症

疾患名	定点当たり患者数		
	51週	増減	45週～50週
<b>インフルエンザ</b>	<b>5.42</b>		0.46
咽頭結膜熱	0		0.10
A群溶連菌咽頭炎	0.22		0.49
<b>感染性胃腸炎</b>	<b>11.31</b>		9.00
<b>水痘</b>	<b>1.56</b>		1.52
手足口病	0.25		0.44
<b>伝染性紅斑</b>	<b>0.31</b>		0.27
<b>突発性発疹</b>	<b>0.66</b>		0.40
百日咳	0		0.02
<b>風疹</b>	<b>0.03</b>		0
ヘルパンギーナ	0		0.01
麻疹	0		0.01
<b>流行性耳下腺炎</b>	<b>0.97</b>		0.90
急性出血性結膜炎	0		0
流行性角結膜炎	0.57		0.57
<b>急性脳炎</b>	<b>0.14</b>		0
細菌性髄膜炎	0		0.02
無菌性髄膜炎	0.14		0.14
マイコプラズマ肺炎	0		0.22
クラミジア肺炎	0		0
成人麻疹	0		0

\* 増減は、平成14年45週～50週の平均に対する今週との比較  
増加 減少 変化なし

\* 太字は、今週の注目される疾患です。

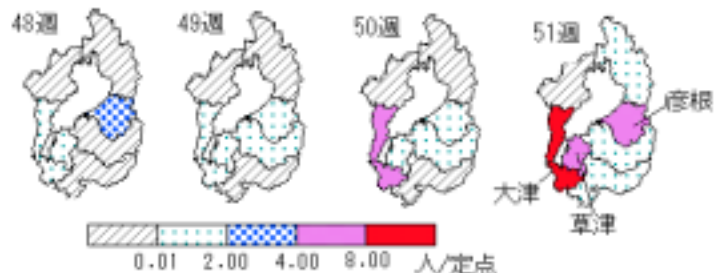
全国集計などの詳細な集計結果は、**国立感染症研究所感染症情報センターのホームページ**において公表されています。  
(<http://idsc.nih.go.jp/index-j.html>)

### 3) 今週のトピックス

#### インフルエンザの発生は激増 流行性耳下腺炎の発生に地域的な偏り

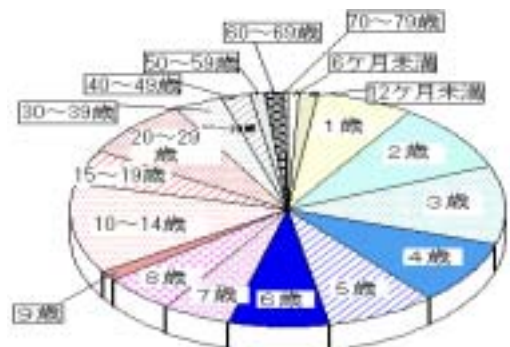
定点把握の対象となる4類感染症の発生状況は、インフルエンザ、感染性胃腸炎等に増加傾向がみられます。特に**インフルエンザ**の定点当たり患者数は、先週の1.45と比較すると今週は5.42となり、保健所管内別では、大津 14.91、草津 7.1、彦根 4.43となっています。**流行性耳下腺炎**については、先週に引き続き長浜保健所管内で多くっており、定点当たり患者数は4.00となっています。インフルエンザの地域別・週別および年齢別発生状況は下記のとおりです。また、全国の発生状況など詳細については、インフルエンザホームページに掲載しています(<http://influenza-mhlw.sfc.wide.ad.jp/>)。

インフルエンザの地域別・週別発生状況(第48週～51週)

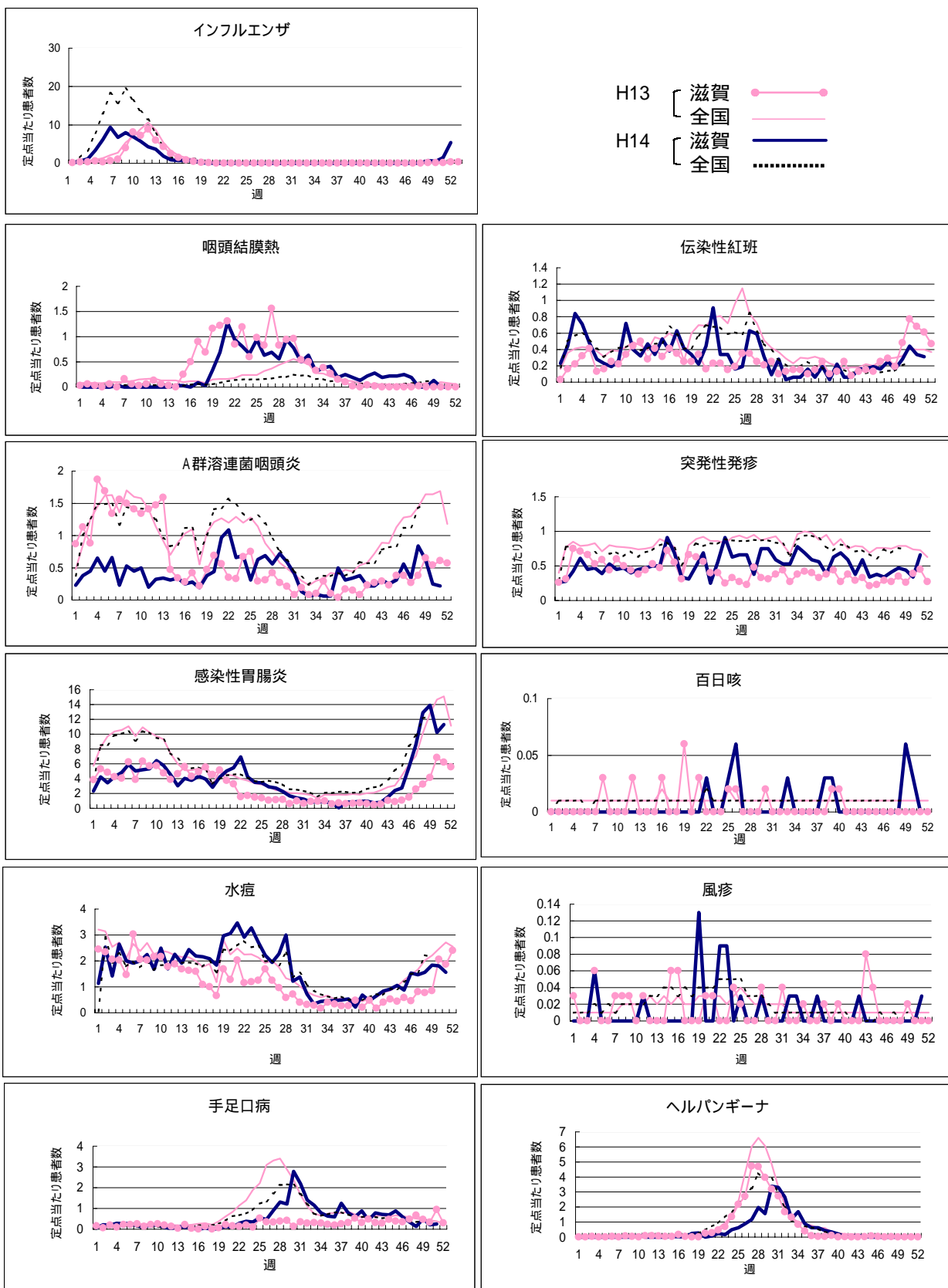


インフルエンザの年齢別発生状況

1～9歳 64.1%  
10～14歳 12.5%  
60歳以上 1.7%



## 疾病別定点当たり患者数(平成14年第1週～第51週)



# 疾病別定点当たり患者数(平成14年第1週～第51週)

H13 〔 滋賀 ●●●●●  
全国 ○○○○○○

H14 〔 滋賀 ————  
全国 - - - - -

