

SID R

滋賀県感染症情報

SHIGA Infectious Diseases Report

《週報》

第2巻第1号

第1週(12月31日～1月6日)

発行年月日:平成14年(2002年)1月18日

発行:滋賀県立衛生環境センター内
滋賀県感染症情報センター

電話 077-537-3051 FAX 077-534-3936

1) 全数報告の感染症(1類～4類)

感染症類型	疾患名	報告数 (1週)	累積報告数 (1週～1週)	平成13年 報告数
1類感染症	報告なし	0	0	0
2類感染症	細菌性赤痢	1	1	4
	腸チフス	0	0	0
3類感染症	腸管出血性大腸菌感染症	0	0	44
4類感染症	アメーバ赤痢	0	0	5
	急性ウイルス性肝炎	0	0	2
	クロイツフェルト・ヤコブ病	0	0	2
	後天性免疫不全症候群	0	0	5
	ジアルジア症	0	0	1
	ツツガムシ病	0	0	2
	デング熱	0	0	0
	梅毒	0	0	6
	レジオネラ症	0	0	1

2) 定点把握の対象となる4類感染症

疾患名	定点当たり患者数		
	1週	増減	H13.47～52 週の平均
インフルエンザ	0.06		0.15
咽頭結膜熱	0		0
A群溶連菌咽頭炎	0.23		0.47
感染性胃腸炎	2.32		3.99
水痘	1.13		1.23
手足口病	0.06		0.47
伝染性紅斑	0.23		0.39
突発性発疹	0.26		0.25
百日咳	0		0
風疹	0		0
ヘルパンギーナ	0		0
麻疹	0.03		0.02
流行性耳下腺炎	0.61		0.60
急性出血性結膜炎	0		0.02
流行性角結膜炎	0.57		0.38
急性脳炎	0		0
細菌性髄膜炎	0		0.02
無菌性髄膜炎	0		0.05
マイコプラズマ肺炎	0.29		0.91
クラミジア肺炎	0		0
成人麻疹	0		0

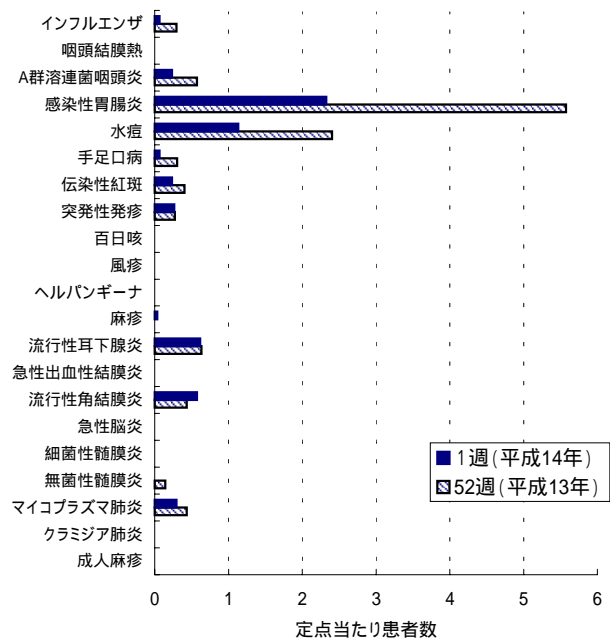
* 増減は、平成13年47週～52週の平均に対する今週との比較
増加 減少 変化なし

* 太字は、今週の注目される疾患です。

3) 今週のトピックス

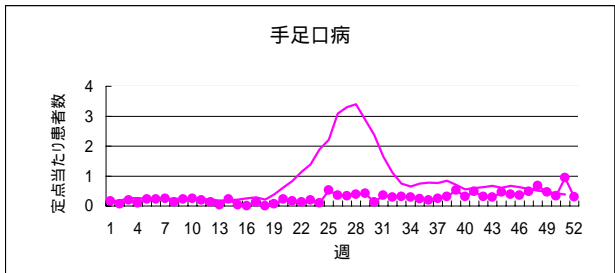
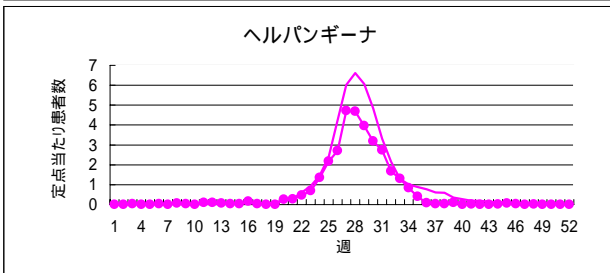
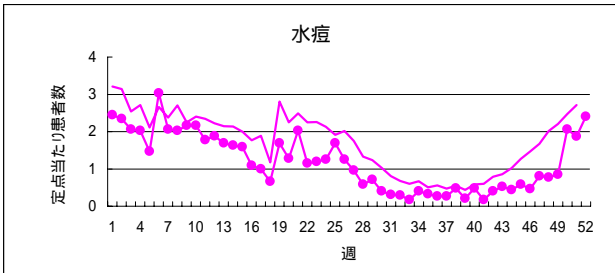
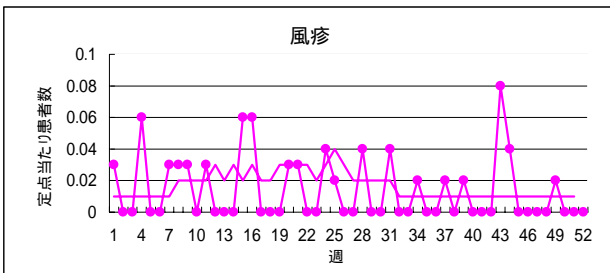
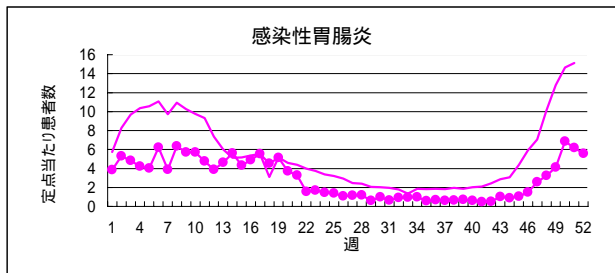
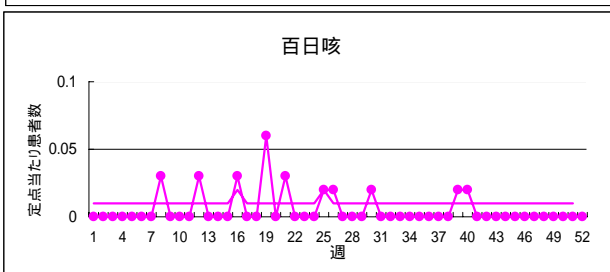
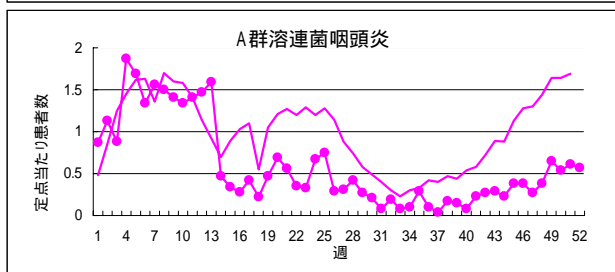
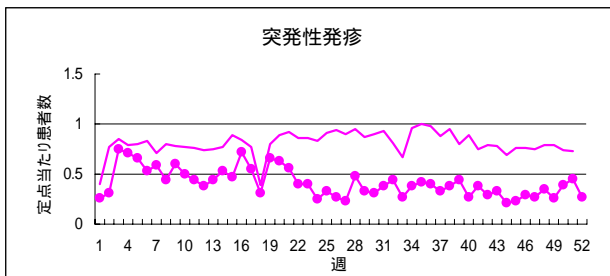
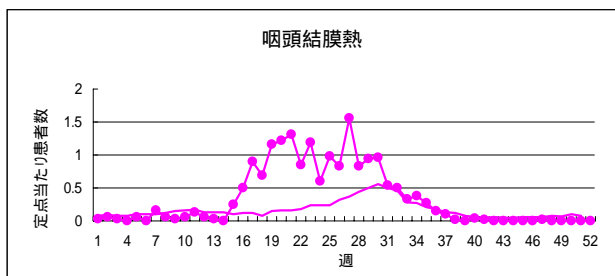
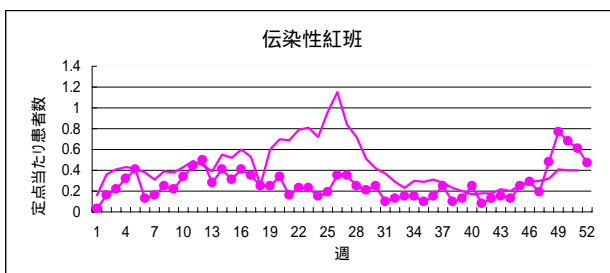
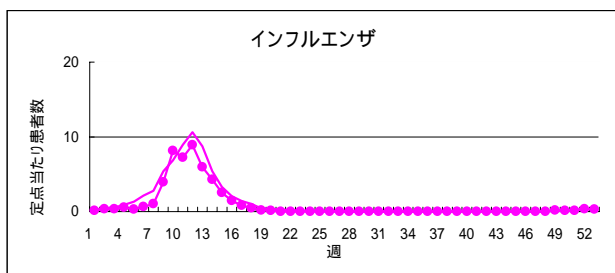
患者情報

滋賀県における定点当たり患者数について、47～52週の平均と平成14年の1週を比較すると、突発性発疹、麻疹、流行性耳下腺炎にわずかに増加傾向が見られます。また、平成13年52週と平成14年1週の定点当たり患者数は、下記のグラフのとおりです。



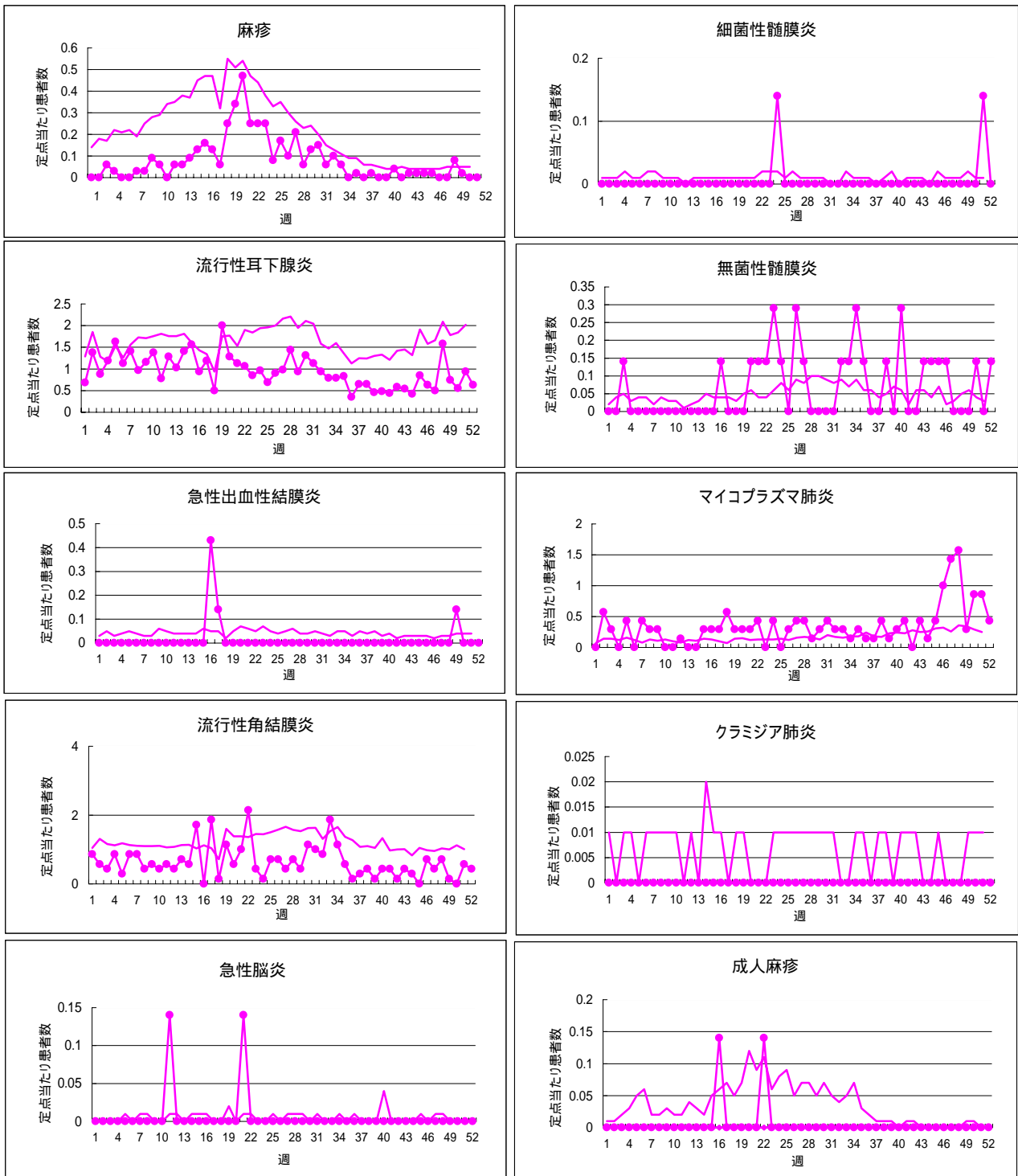
全国集計などの詳細な集計結果は、**国立感染症研究所感染症情報センターのホームページ**において公表されています。
(<http://idsc.nih.go.jp/index-j.html>)

疾病別定点当たり患者数(平成14年第1週)



H13 { 滋賀 ●●●●●●●●●●
 { 全国 —————
 H14 { 滋賀 —————
 { 全国 - - - - -

疾病別定点当たり患者数(平成14年第1週)



H13 { 滋賀 ●——●
 全国 ————
 H14 { 滋賀 ————
 全国 - - - - -