

S I D R

滋賀県感染症情報

SHIGA Infectious Diseases Report

《週報》

第 6 巻第 17 号

第 17 週(4月24 日 ~ 4月 30 日)

発行年月日:平成18年(2006年) 5月 8日

発行 :滋賀県衛生科学センター内
滋賀県感染症情報センター

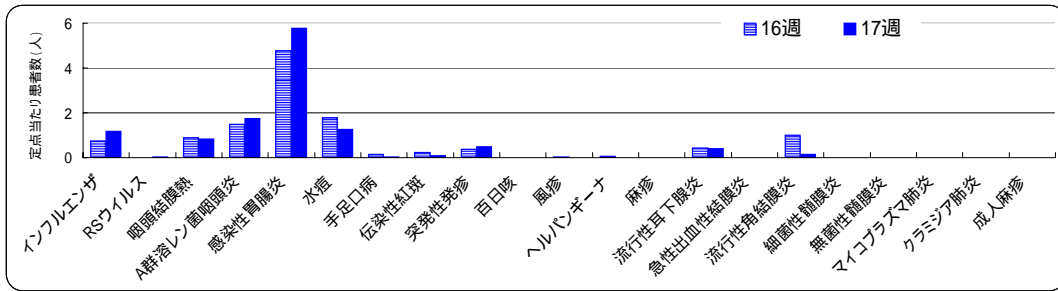
電話 077-537-3050 FAX 077-537-5548

今週の感染症発生動向

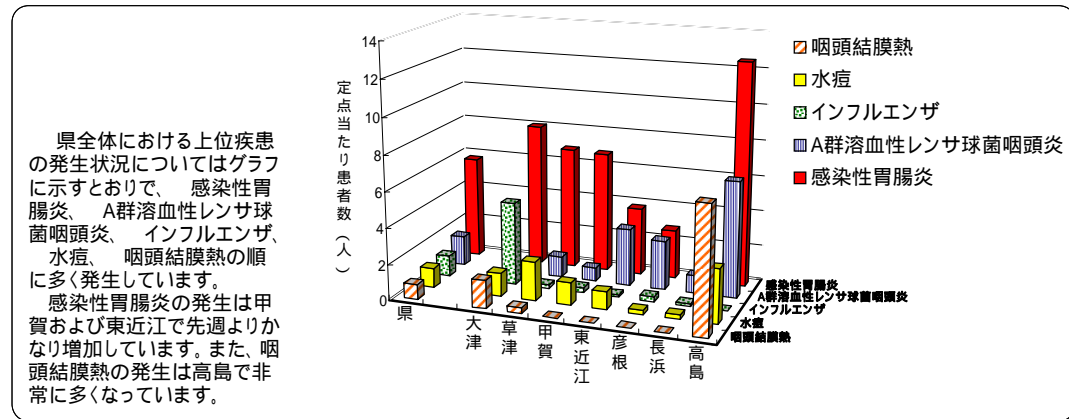
**インフルエンザの発生は大津保健所管内で増加
A群溶レン菌咽頭炎および感染性胃腸炎の発生は増加傾向**

定点把握の対象となる五類感染症の発生状況は、先週(4月17日~4月23日)の報告数よりやや多くなっています。増加した疾患はインフルエンザ、A群溶レン菌咽頭炎、感染性胃腸炎、突発性発しん等です。減少した疾患は水痘、伝染性紅斑(リンゴ病)、流行性耳下腺炎(おたふくかぜ)、流行性角結膜炎等です(詳細については、疾病別定点当たり患者数のグラフ参照)。今週は、全数報告感染症の届出はありませんでした。

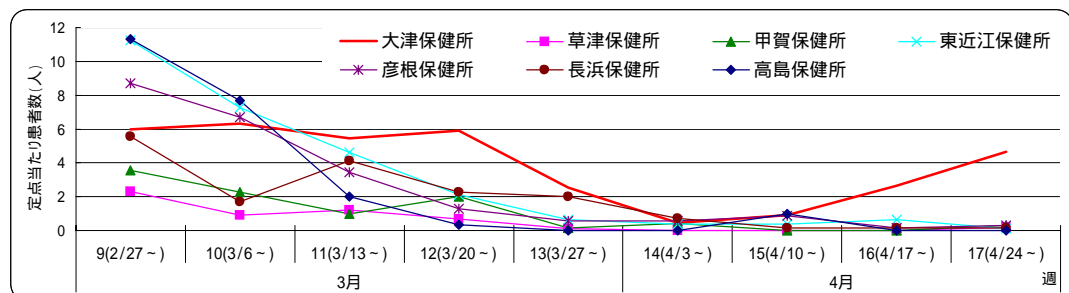
定点把握の対象となる五類感染症の疾患別発生状況(前週との比較、定点当たり患者数)



上位5疾患の保健所管内別発生状況(定点把握対象五類感染症、第17週、定点当たり患者数)



インフルエンザの保健所管内別発生状況(平成18年第9~17週、2/27~4/30)



第9~17週の発生状況についてみると、第14週には各保健所管内とも定点当たり患者数は1.00以下に減少していましたが、第15週以降は大津保健所管内において増加傾向を示しています。また、第15~17週における大津保健所管内の年齢階級別報告数は10~14歳で全体の71.1%を占めており、他の年齢階級別報告数と比較すると非常に多くなっています。

1) 全数報告の感染症(一類～五類)

滋賀県内の医療機関において、医師が感染症法で定められている一～四類および五類感染症に該当する患者を診断したとき医師は保健所に届出ることになっています。このことを全数報告といいます。届出により、滋賀県内で発生している感染症法で定められた一～四類および五類感染症を把握することができます。

感染症類型	疾患名	報告数 (17週)	累積報告数		平成17年報告数	
			滋賀 (17週)	全国 (17週)	滋賀	全国 ^{(*)1}
一類感染症	報告なし	0	0	0	0	0
二類感染症	細菌性赤痢	0	^{(*)2} 2	152	^{(*)3} 7	556
	腸チフス	0	0	30	0	50
三類感染症	腸管出血性大腸菌感染症	0	2	205	12	3,567
四類感染症	E型肝炎	0	0	25	0	40
	A型肝炎	0	1	142	1	168
	オウム病	0	0	7	1	34
	デング熱	0	0	13	1	73
	マラリア	0	0	11	0	66
	レジオネラ症	0	3	108	3	276
五類感染症	アメーバ赤痢	0	3	208	5	680
	ウイルス性肝炎	0	0	72	2	277
	クロイツフェルト・ヤコブ病	0	0	58	2	147
	劇症型溶血性レンサ球菌感染症	0	3	43	0	60
	後天性免疫不全症候群	0	2	354	7	1,161
	ジアルジア症	0	0	22	0	81
	梅毒	0	2	189	0	555
	破傷風	0	0	19	0	114
	バンコマイシン耐性腸球菌感染症	0	0	23	2	65
	急性脳炎	0	1	77	2	180

- *1:平成17年報告数の全国報告数は、滋賀県で報告された疾患を対象としています。
 *2:検査法第26条の3に基づく検査所長から滋賀県知事への通知分1件を含みます。
 *3:検査法第26条の3に基づく検査所長から滋賀県知事への通知分3件を含みます。

全国における全数報告感染症の発生状況 - 第17週(4/24～4/30)

一類感染症: 報告なし	四類感染症: レジオネラ症 5例	五類感染症: 後天性免疫不全症候群 7例
二類感染症: 細菌性赤痢 7例	A型肝炎 10例	クロイツフェルト・ヤコブ病 1例
腸チフス 4例	マラリア 1例	劇症型溶血性
三類感染症: 腸管出血性	五類感染症: アメーバ赤痢 9例	レンサ球菌感染症 3例
大腸菌感染症 22例	破傷風 1例	バンコマイシン耐性
四類感染症: オウム病 1例	梅毒 8例	腸球菌感染症 4例
つつが虫病 4例	ジアルジア症 1例	急性脳炎 3例
エキノコックス症 1例		

2) 定点把握の対象となる五類感染症

感染症発生動向調査事業に係る報告のために、滋賀県が指定した「指定届出機関」を定点医療機関(定点)といい、その定点から報告される感染症です。また、定点当たり患者数とは、一週間を単位として一カ所の定点から何人の患者が報告されているかを示したものです(患者報告数/定点医療機関数)。

例えば、一つの疾患(インフルエンザ等)について、一週間に53カ所の定点*から総数53人の報告があれば、定点当たり患者数は1.0となります。*疾患により定点数は異なります。

(1) 疾病別・週別発生状況(第11週～17週、3/13～4/30)

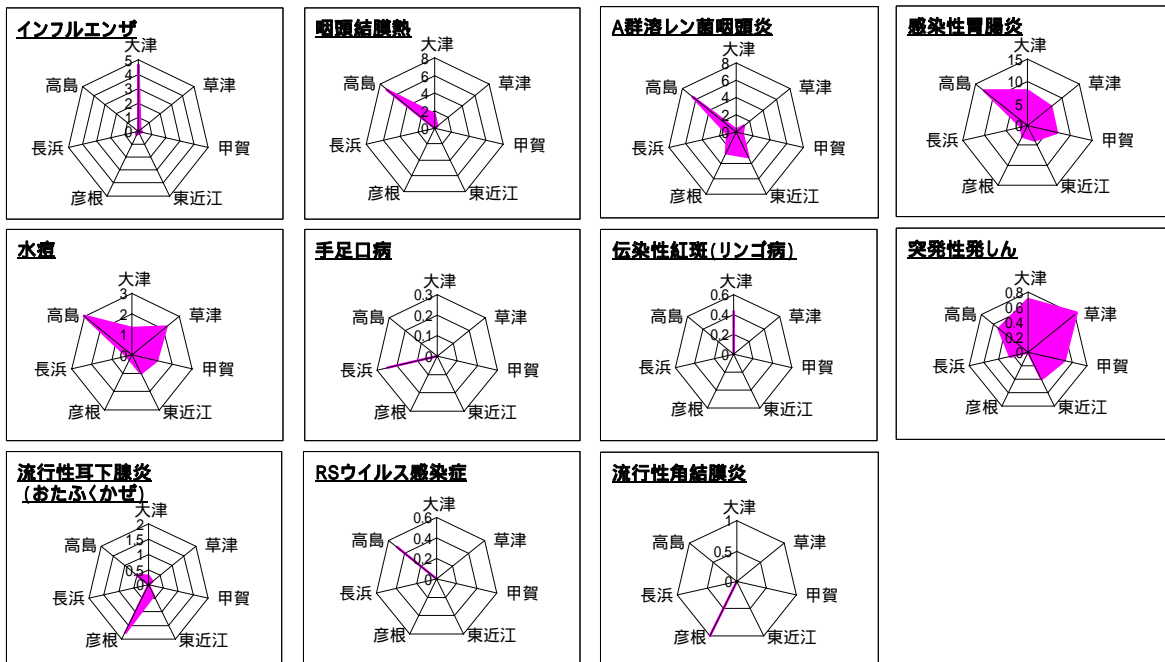
疾患名	定点当たり患者数 (前週より増加 前週と同じ 前週より減少)										
	12週	13週	14週	15週	16週	17週	週				
	(3/20～)	(3/27～)	(4/3～)	(4/10～)	(4/17～)	(4/24～)	13	14	15	16	17
インフルエンザ	2.29	1.04	0.39	0.41	0.73	1.16					
RSウイルス感染症	0	0	0	0.03	0	0.03					
咽頭結膜熱	0.19	0.22	0.19	0.53	0.88	0.84					
A群溶血性レンサ球菌咽頭炎	1.50	1.06	0.88	1.00	1.50	1.75					
感染性胃腸炎	4.56	4.38	4.63	4.19	4.78	5.78					
水痘	1.56	1.28	1.09	1.09	1.78	1.25					
手足口病	0.09	0.06	0.13	0.13	0.13	0.03					
伝染性紅斑(リンゴ病)	0.16	0.13	0.22	0.19	0.22	0.09					
突発性発しん	0.47	0.47	0.44	0.38	0.38	0.50					
百日咳	0	0	0	0	0	0					
風しん(三日はしか)	0.03	0	0	0	0.03	0					
ヘルパンギーナ	0	0	0	0.09	0.06	0					
麻しん(成人麻しんを除く)	0	0.03	0	0	0	0					
流行性耳下腺炎(おたふくかぜ)	0.44	0.69	0.44	0.72	0.44	0.41					
急性出血性結膜炎	0	0	0	0	0	0					
流行性角結膜炎	0	0.14	0	0.57	1.00	0.14					
細菌性髄膜炎	0	0	0	0	0	0					
無菌性髄膜炎	0	0	0.14	0	0	0					
マイコプラズマ肺炎	0	0	0	0	0	0					
クラミジア肺炎(オウム病を除く)	0	0	0	0	0	0					
成人麻しん	0	0	0	0	0	0					

(2)疾病別・保健所管内別発生状況(第17週、4/24～4/30)

疾患名	定点当たり患者数(県・保健所管内別)								疾患別発生状況 (県全体)
	県	大津	草津	甲賀	東近江	彦根	長浜	高島	
インフルエンザ	1.16	4.64	0.20	0.29	0.13	0.29	0.14	0	
RSウイルス感染症	0.03	0	0	0	0	0	0	0.50	
咽頭結膜熱	0.84	1.57	0.33	0	0	0	0	7.00	
A群溶血性レンサ球菌咽頭炎	1.75	0.29	1.17	0.75	3.20	2.75	1.00	6.50	
感染性胃腸炎	5.78	8.00	6.83	6.75	3.80	2.75	1.50	12.50	
水痘	1.25	1.29	2.17	1.25	1.00	0.25	0.25	3.00	
手足口病	0.03	0	0	0	0	0	0.25	0	
伝染性紅斑(リンゴ病)	0.09	0.43	0	0	0	0	0	0	
突発性発しん	0.50	0.71	0.83	0.50	0.40	0	0.25	0.50	
百日咳	0	0	0	0	0	0	0	0	
風しん(三日はしか)	0	0	0	0	0	0	0	0	
ヘルパンギーナ	0	0	0	0	0	0	0	0	
麻しん(成人麻しんを除く)	0	0	0	0	0	0	0	0	
流行性耳下腺炎(おたふくかぜ)	0.41	0.29	0.17	0	0.40	1.75	0	0.50	
急性出血性結膜炎	0	0	0	0	0	0	0	0	
流行性角結膜炎	0.14	0	0	0	0	1.00	0	0	
細菌性髄膜炎	0	0	0	0	0	0	0	0	
無菌性髄膜炎	0	0	0	0	0	0	0	0	
マイコプラズマ肺炎	0	0	0	0	0	0	0	0	
クラミジア肺炎(オウム病を除く)	0	0	0	0	0	0	0	0	
成人麻しん	0	0	0	0	0	0	0	0	

0 1 2 3 4 5 6
定点当たり患者数(人)

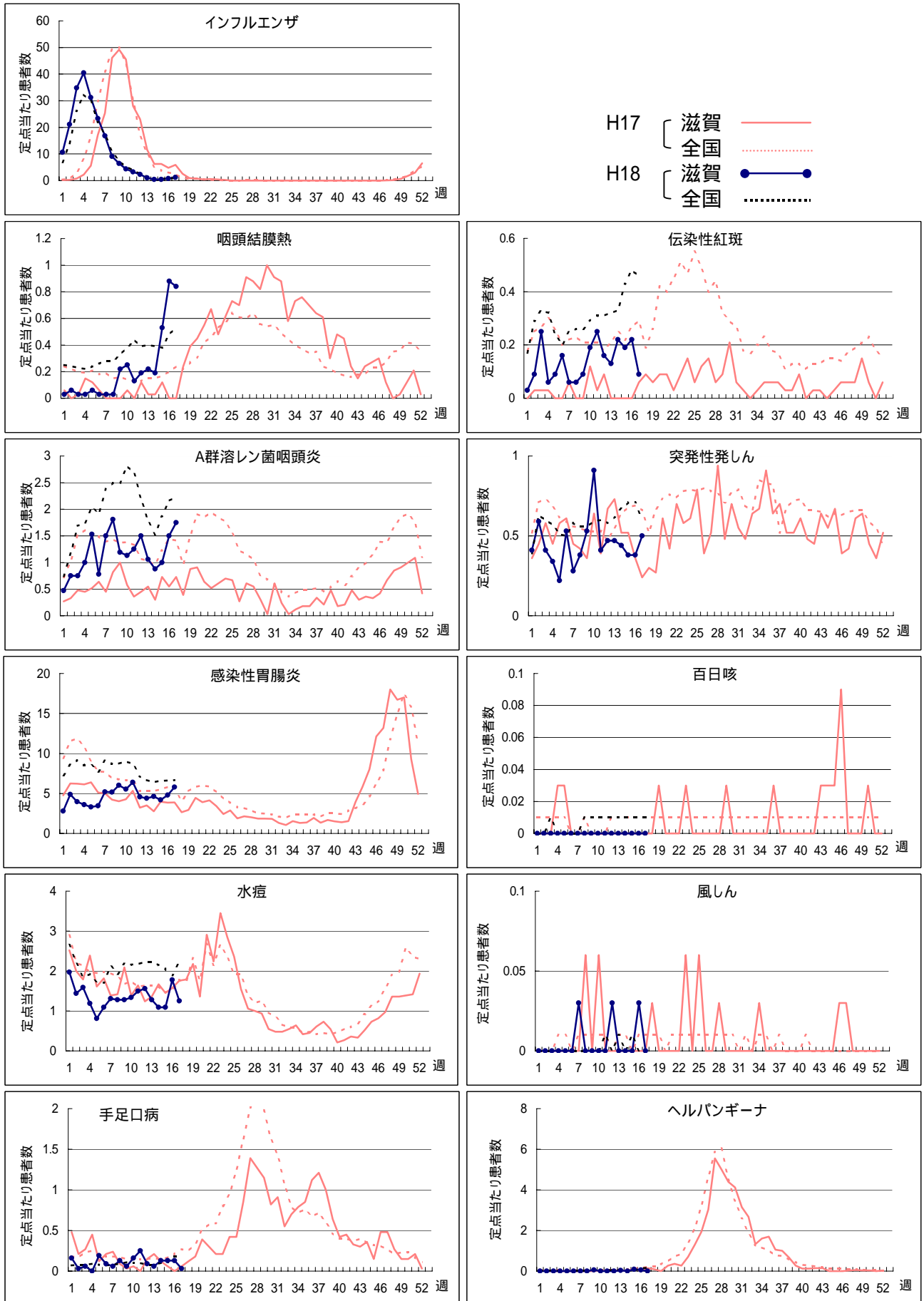
疾患別・保健所管内別発生状況(定点当たり患者数)



今週の発生状況：保健所管内別の定点当たり患者数は上記のグラフのとおりです。

- インフルエンザ-----大津で先週に引き続き急増し、定点当たり患者数は4.64となっています。
- 咽頭結膜熱-----大津で先週よりかなり減少していますが、高島では先週に引き続き増加しており、定点当たり患者数は7.00と非常に多くなっています。
- A群溶レン菌咽頭炎----東近江で先週に引き続き多い状態となっています。彦根および高島で先週より急増し、特に、高島で定点当たり患者数が6.50と非常に多くなっています。
- 感染性胃腸炎-----高島で先週よりやや減少していますが、定点当たり患者数は12.50と多い状態です。甲賀および東近江で先週より急増しています。
- 水痘-----県全体としては先週より減少していますが、高島で先週より増加しています。
- 手足口病-----長浜から報告されているのみで、県全体としては先週より減少しています。
- 伝染性紅斑-----大津から報告されているのみで、県全体としては先週より減少しています。
- 突発性発しん-----県全体としては先週よりやや増加していますが、各保健所管内とも先週と比べて大きな変化は見られません。
- 流行性耳下腺炎-----大部分の保健所管内で先週より少なくなっていますが、彦根では先週より増加しています。
- RSウイルス感染症----高島保健所管内から報告されています。
- 流行性角結膜炎-----県全体としては先週よりかなり減少しており、今週は彦根から報告されているのみです。

疾病別定点当たり患者数(平成18年第1週～第17週、H18.1.2～H18.4.30)



疾病別定点当たり患者数(平成18年第1週～第17週、H18.1.2～H18.4.30)

H17 { 滋賀 ————
全国 - - - - -

H18 { 滋賀 ●——●
全国 - - - - -

