

S I D R

滋賀県感染症情報

SHIGA Infectious Diseases Report

《週報》

第 9 巻第 9 号

第 9 週 (2月23日 ~ 3月1日)

発行年月日:平成21年(2009年) 3月 5日

発行 行:滋賀県衛生科学センター内
滋賀県感染症情報センター

電話 077-537-7438 FAX 077-537-5548

今週の感染症発生動向

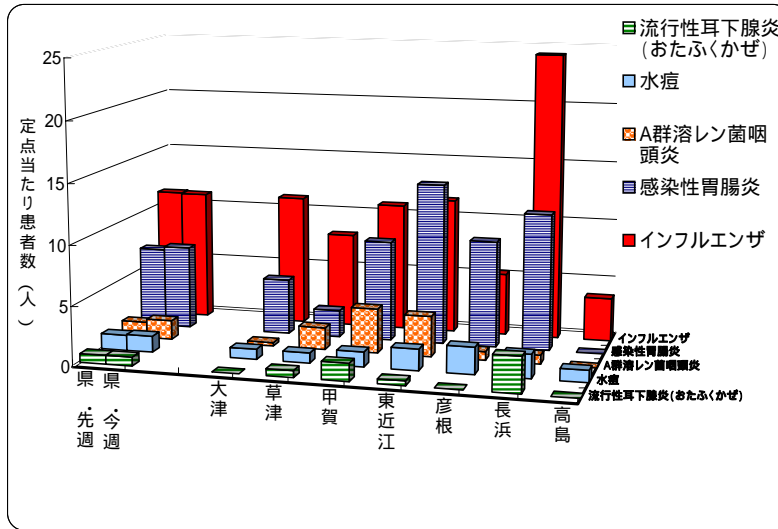
インフルエンザの警報発令中 インフルエンザの発生は、長浜で先週よりかなり増加

定点把握の対象となる五類感染症の発生状況は、先週の報告数とほぼ同様です。インフルエンザでは地域により発生状況に違いがみられますが、インフルエンザの警報は第3週(1/12~1/18)以降、現在も県内全域に発令されています。今週増加した疾患は感染性胃腸炎、水痘等で、減少した疾患はRSウイルス感染症、咽頭結膜熱(プール熱)等です。また、インフルエンザについては横ばいとなっています(他の疾患については、疾病別定点当たり患者数のグラフ参照)。

「感染症発生動向調査に基づく感染症の警報・注意報システム」による保健所管内別の警報および注意報の発生状況については、インフルエンザ、A群溶レン菌咽頭炎および流行性耳下腺炎(おたふくかぜ)で警報発生基準値または注意報発生基準値を超えている保健所管内があります(詳細については、今週の発生状況:滋賀県における保健所管内別警報・注意報発生状況参照)。

全数把握対象疾患では、二類感染症の結核で5名の届出がありました。

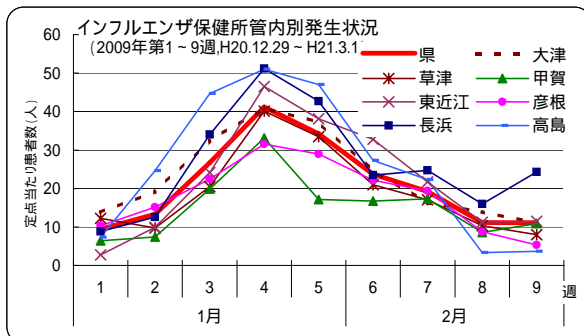
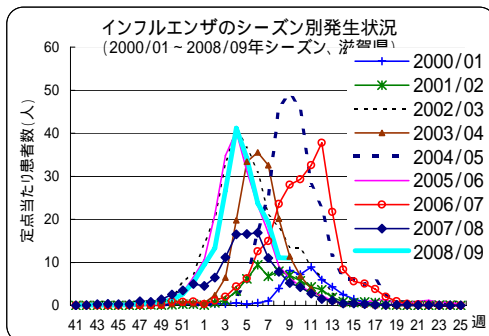
上位5疾患の発生状況(定点把握対象五類感染症、第9週、定点当たり患者数)



県全体における上位疾患の発生状況についてはグラフに示すとおり、インフルエンザ、感染性胃腸炎、A群溶レン菌咽頭炎、水痘、流行性耳下腺炎(おたふくかぜ)の順に多くなっています。

インフルエンザは長浜で、感染性胃腸炎は甲賀で急増しています。A群溶レン菌咽頭炎は甲賀および東近江で、流行性耳下腺炎は長浜で多くなっています。

インフルエンザの発生状況



今シーズンの現時点における滋賀県の発生状況は、全国とほぼ同様です。また、保健所管内別では各保健所管内ともに減少傾向を示していますが、甲賀、東近江、長浜および高島では先週より増加しています。特に、長浜の定点当たり患者数は24.29と多くなっています。今後の発生状況に十分な注意が必要です。

1) 全数報告の感染症(一類～五類)

滋賀県内の医療機関において、医師が感染症法で定められている一～四類および五類感染症に該当する患者を診断したとき医師は保健所に届出ることになっています。このことを全数報告といいます。届出により、滋賀県内で発生している感染症法で定められた一～四類および五類感染症を把握することができます。

感染症類型	疾患名	報告数 (9週)	累積報告数		平成20年報告数	
			滋賀 (9週)	全国 (9週)	滋賀	全国 ^(*)
一類感染症	報告なし	0	0	0	0	0
二類感染症	結核	5	42	3,509	282	27,737
三類感染症	細菌性赤痢	0	0	23	^(*) 3	318
	腸管出血性大腸菌感染症	0	0	125	53	4,307
	A型肝炎	0	0	17	3	170
	コクシジオイデス症	0	0	1	1	2
	デング熱	0	0	15	2	104
	マラリア	0	0	13	1	57
	レジオネラ症	0	0	107	10	884
五類感染症	アメーバ赤痢	0	0	144	10	861
	ウイルス性肝炎	0	1	34	5	236
	クロイツフェルト・ヤコブ病	0	0	17	2	148
	劇症型溶血性レンサ球菌感染症	0	0	18	1	11
	後天性免疫不全症候群	0	1	221	11	1,532
	ジアルジア症	0	0	8	1	75
	梅毒	0	0	112	5	823
	破傷風	0	0	8	5	120
	急性脳炎	0	0	49	1	182
	風しん ^(*)	0	0	28	2	303
	麻疹 ^(*)	0	0	131	39	11,005

* 1: 平成20年の全国報告数は、平成20年に滋賀県で報告された疾患を対象としています。

* 2: 検疫法第26条の3に基づく検疫所長から滋賀県知事への通知分1件を含みます。

全国における全数報告感染症の発生状況 - 第9週(2/23～3/1) -

一類感染症: 報告なし	二類感染症: 結核 296例	三類感染症: 腸管出血性大腸菌感染症 12例	細菌性赤痢 5例	四類感染症: E型肝炎 1例	A型肝炎 2例	レジオネラ症 7例	四類感染症: デング熱 1例	マラリア 3例	五類感染症: アメーバ赤痢 9例	梅毒 10例	ジアルジア症 1例	破傷風 1例	風しん 5例	麻疹 16例	五類感染症: 後天性免疫不全症候群 22例	クロイツフェルト・ヤコブ病 1例	劇症型溶血性レンサ球菌感染症 2例	バンコマイシン耐性腸球菌感染症 2例	ウイルス性肝炎 3例	急性脳炎 2例
-------------	----------------	------------------------	----------	----------------	---------	-----------	----------------	---------	------------------	--------	-----------	--------	--------	--------	-----------------------	------------------	-------------------	--------------------	------------	---------

2) 定点把握の対象となる五類感染症

感染症発生動向調査事業に係る報告のために、滋賀県が指定した「指定届出機関」を定点医療機関(定点)といい、その定点から報告される感染症です。また、定点当たり患者数とは、一週間を単位として一カ所の定点から何人の患者が報告されているかを示したものです(患者報告数/定点医療機関数)。

例えば、一つの疾患(インフルエンザ等)について、一週間に53カ所の定点*から総数53人の報告があれば、定点当たり患者数は1.00となります。*疾患により定点数は異なります。

(1) 疾病別・週別発生状況(平成21年第4～9週、1/19～3/1)

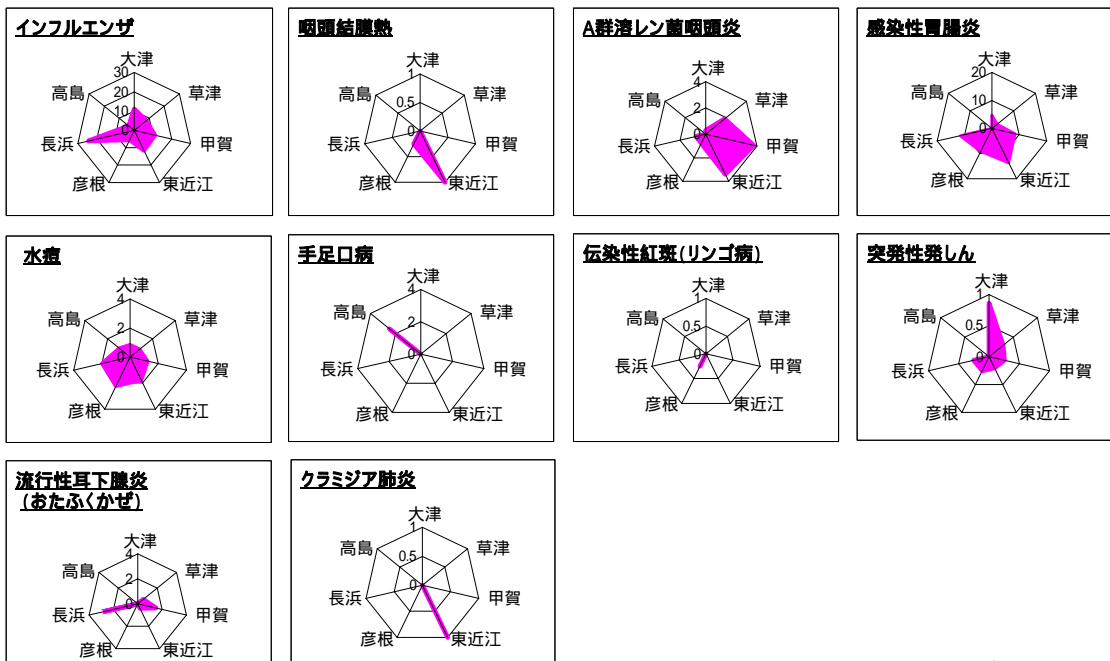
疾患名	定点当たり患者数 (前週より増加 前週と同じ 前週より減少)											
	4週		5週		6週		7週		8週		9週	
	(1/19～)	(1/26～)	(2/2～)	(2/9～)	(2/16～)	(2/22～)	5	6	7	8	9	
インフルエンザ	41.22	34.19	23.80	19.22	11.11	11.04						
RSウイルス感染症	0.52	0.15	0.18	0.24	0.21	0						
咽頭結膜熱(プール熱)	0.21	0.27	0	0.12	0.24	0.18						
A群溶血性レンサ球菌咽頭炎	1.58	1.70	1.27	1.70	1.33	1.61						
感染性胃腸炎	6.97	8.09	5.33	6.61	6.79	7.06						
水痘	2.39	1.18	1.67	1.03	1.30	1.36						
手足口病	0.15	0.15	0	0.03	0	0.15						
伝染性紅斑(リンゴ病)	0.03	0.03	0.06	0.06	0.09	0.03						
突発性発しん	0.36	0.33	0.27	0.39	0.21	0.36						
百日咳	0	0.06	0	0	0	0						
ヘルパンギーナ	0	0.03	0	0	0	0						
流行性耳下腺炎(おたふくかぜ)	0.52	0.88	0.73	0.55	0.73	0.73						
急性出血性結膜炎	0	0	0.25	0	0	0						
流行性角結膜炎	0	0.25	0	0	0	0						
細菌性髄膜炎	0	0	0	0	0	0						
無菌性髄膜炎	0	0	0	0	0.29	0						
マイコプラズマ肺炎	0.43	0	0	0	0	0						
クラミジア肺炎(オウム病を除く)	0	0	0	0	0	0.14						

(2)疾病別・保健所管内別発生状況(第9週、2/23~3/1)

疾患名	定点当たり患者数(県・保健所管内別)								疾患別発生状況(県全体)
	県	大津	草津	甲賀	東近江	彦根	長浜	高島	
インフルエンザ	11.04	11.09	8.00	10.86	11.50	5.29	24.29	3.67	
RSウイルス感染症	0	0	0	0	0	0	0	0	
咽頭結膜熱(プール熱)	0.18	0	0	0	1.00	0.25	0	0	
A群溶血性レンサ球菌咽頭炎	1.61	0.29	1.86	3.75	3.40	0.75	0.75	0	
感染性胃腸炎	7.06	4.71	2.29	8.50	13.60	9.00	11.50	0	
水痘	1.36	0.86	0.86	1.25	1.80	2.25	2.00	1.00	
手足口病	0.15	0	0	0	0	0	0	2.50	
伝染性紅斑(リンゴ病)	0.03	0	0	0	0	0.25	0	0	
突発性発しん	0.36	0.86	0.29	0.25	0.20	0.25	0.25	0	
百日咳	0	0	0	0	0	0	0	0	
ヘルパンギーナ	0	0	0	0	0	0	0	0	
流行性耳下腺炎(おたふくかぜ)	0.73	0	0.57	1.50	0.40	0	3.00	0	
急性出血性結膜炎	0	0	0	0	0	0	0	0	
流行性角結膜炎	0	0	0	0	0	0	0	0	
細菌性髄膜炎	0	0	0	0	0	0	0	0	
無菌性髄膜炎	0	0	0	0	0	0	0	0	
マイコプラズマ肺炎	0	0	0	0	0	0	0	0	
クラミジア肺炎(オウム病を除く)	0.14	0	0	0	1.00	0	0	0	

■ は定点当たり患者数が先週より増加
 ■ は警報発生中
 ■ は注意報発生中

疾患別・保健所管内別発生状況(定点当たり患者数)



ページトップ
に戻る

3)今週の発生状況

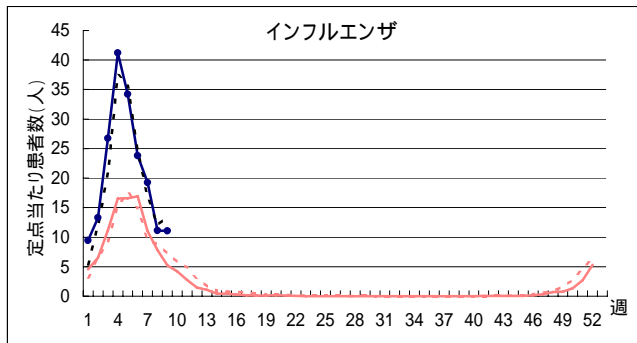
- インフルエンザ----- 県全体では先週とほぼ同様ですが、長浜では急増しています。また、甲賀では、再び注意報発生基準値(10.00)を越えています。
- 感染性胃腸炎----- 東近江および長浜でやや多くなっています。また、甲賀では急増し先週のほぼ倍増となっています。
- 手足口病----- 高島からの報告が多くなっています。年齢は6ヶ月~5歳です。
- クラミジア肺炎----- 東近江から報告されています。

滋賀県における保健所管内別警報・注意報発生状況(平成21年第9週)

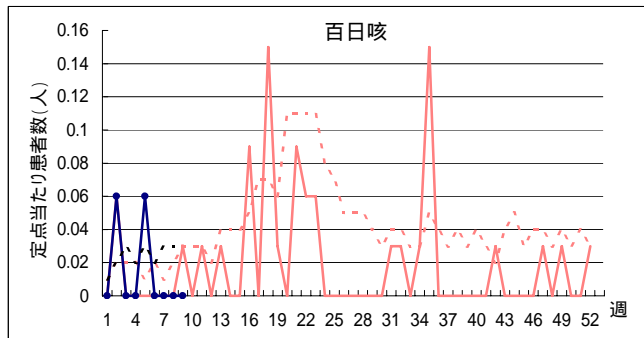
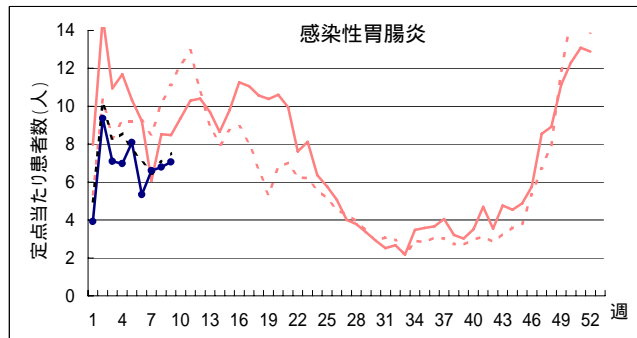
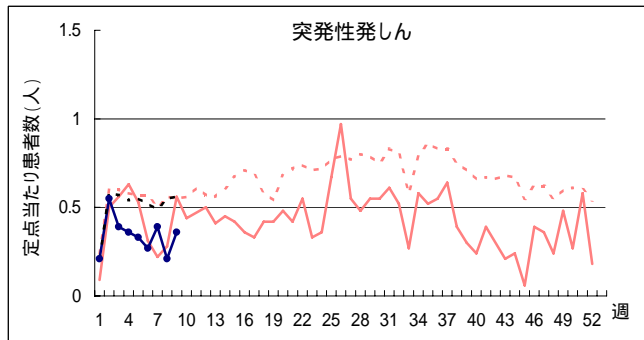
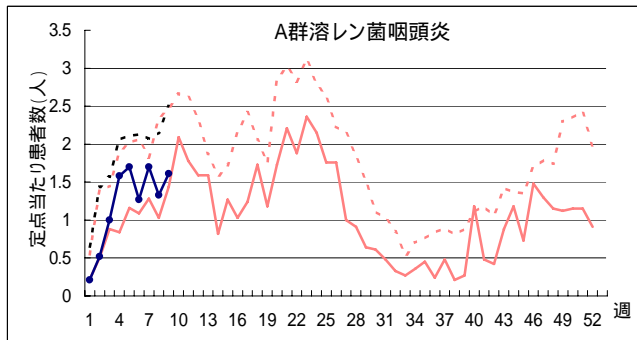
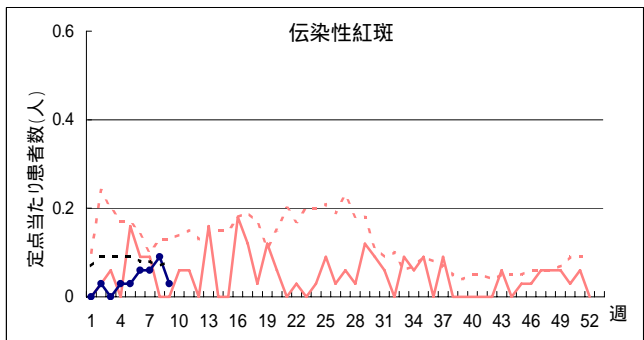
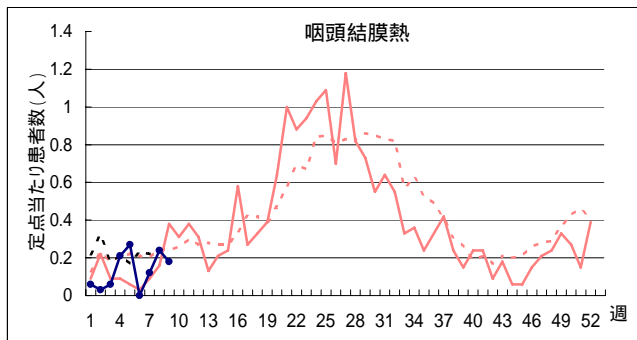
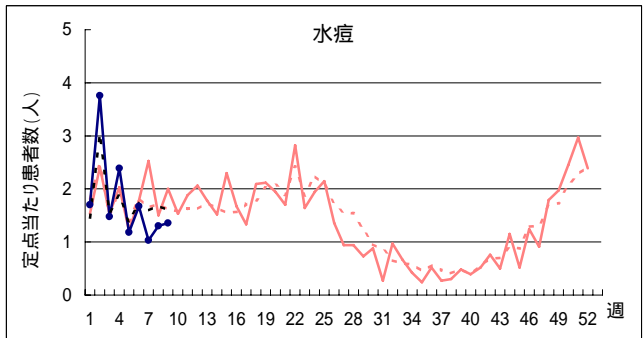
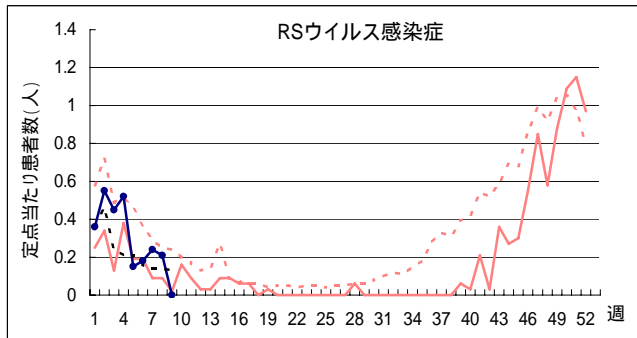
疾患名	県	保健所管内別							警報開始基準値	警報終息基準値	注意報発生基準値
		大津	草津	甲賀	東近江	彦根	長浜	高島			
インフルエンザ	11.04		8.00			5.29		3.67	30.00	10.00	10.00
A群溶レン菌咽頭炎	1.61	0.29	1.86	3.75		0.75	0.75	0	4.00	2.00	-
流行性耳下腺炎(おたふくかぜ)	0.73	0	0.57	1.50	0.40	0		3.00	6.00	2.00	3.00

★ 警報開始基準値または警報終息基準値を超えています。
 ★ 注意報発生基準値を超えています。
 * 基準値はすべて定点当たり患者数(人)です。また、注意報の数字が入っていないものは、注意報の対象外という意味です。

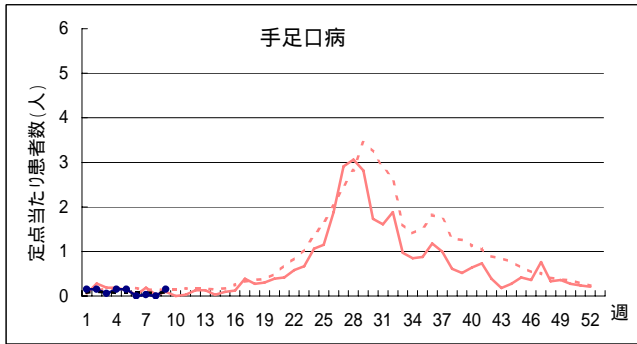
疾病別定点当たり患者数(平成21年第9週、H19.12.29~H21.3.1)



H20 { 滋賀 (solid red line)
 全国 (dotted red line)
 H21 { 滋賀 (solid blue line with dots)
 全国 (dotted black line)



疾病別定点当たり患者数(平成21年第9週、H19.12.29~H21.3.1)



H20
 { 滋賀 ————
 全国 - - - - -
 H21
 { 滋賀 ●●●●●
 全国 - - - - -

