

SIDR 滋賀県感染症情報

SHIGA Infectious Diseases Report

月報 平成 26 年(2014 年) 7 月

発行年月日:平成 26 年(2014 年)8 月 22 日
 発行:滋賀県感染症情報センター

滋賀県衛生科学センター
 電話:077-537-7438 FAX:077-537-5548
 e-mail:eh4505@pref.shiga.lg.jp

感染症発生動向調査事業において、滋賀県が指定した定点医療機関(指定届出機関)から報告される感染症を定点把握対象感染症と呼びます。それらの疾病のうち、性感染症定点 9 機関(産科婦科系 4 機関および泌尿器科若しくは皮膚科 5 機関)から報告される性感染症 4 疾病と基幹定点 7 機関(およそ患者を 300 人以上収容できる施設)から報告される薬剤耐性菌感染症 4 疾病の患者数は、月を調査単位として集計しています。

1. 平成 26 年 7 月の概要

(1) 性感染症

性器クラミジア感染症: 定点当たり報告数: 0.56 (先月;1.00)
 性器ヘルペスウイルス感染症: 定点当たり報告数: 0.33 (先月;0.44)
 尖圭コンジローマ: 定点当たり報告数: 0.11 (先月;0.44)
 淋菌感染症: 定点当たり報告数: 0.22 (先月;0.11)

(2) 薬剤耐性菌感染症

メチシリン耐性黄色ブドウ球菌: 定点当たり報告数: 1.57 (先月;2.29)
 ペニシリン耐性肺炎球菌: 報告なし(先月;報告なし)
 薬剤耐性緑膿菌感染症: 報告なし(先月;報告なし)
 薬剤耐性アシネトバクター感染症: 報告なし(先月;報告なし)

2. 定点報告数および定点当たり報告数

《当月まで 1 年間の推移》

(1) 性感染症

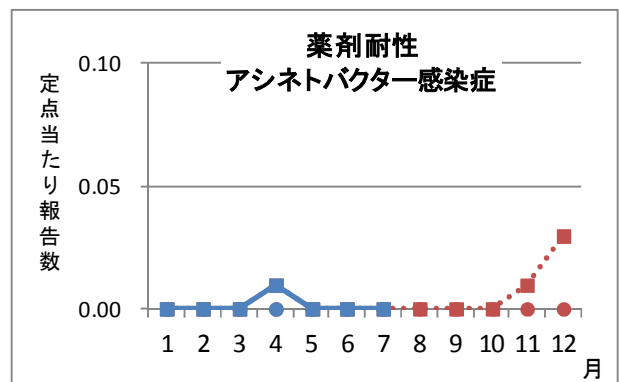
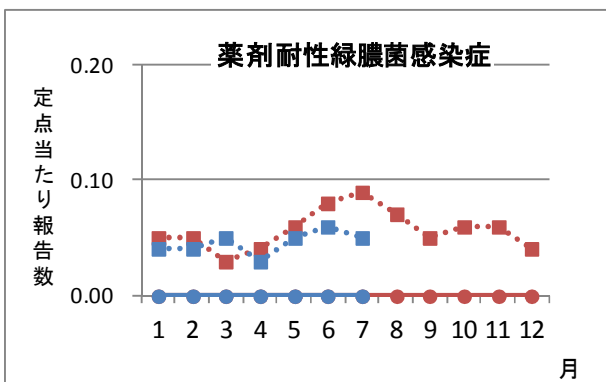
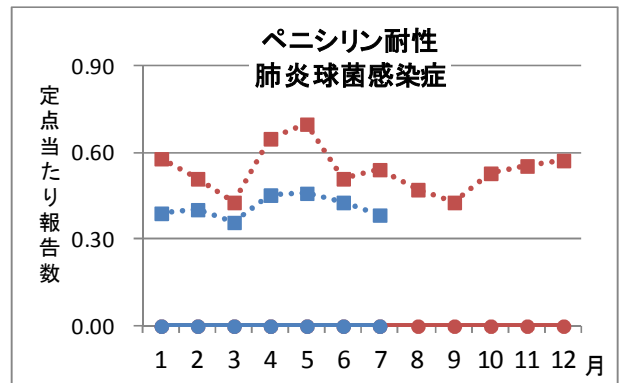
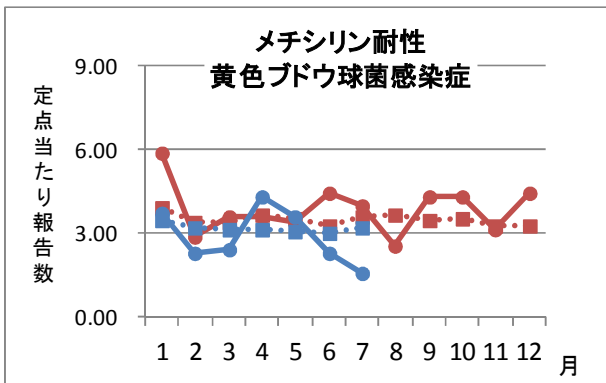
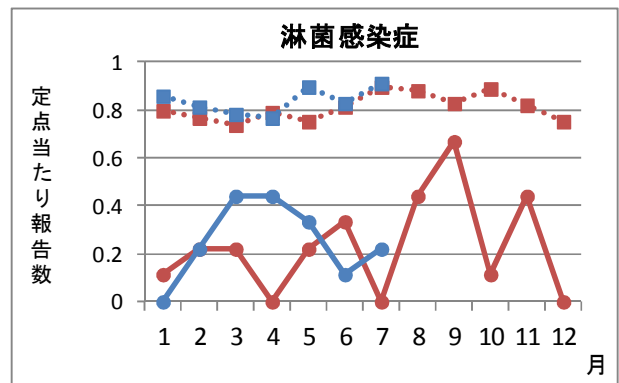
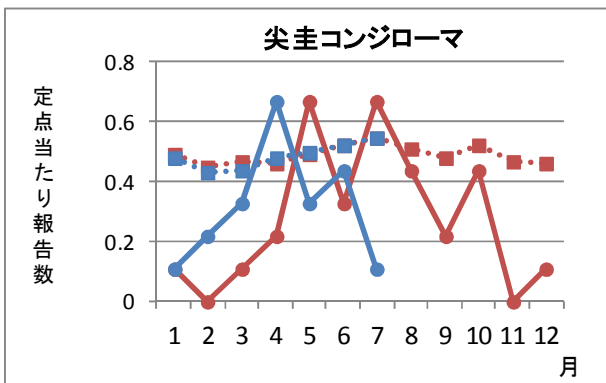
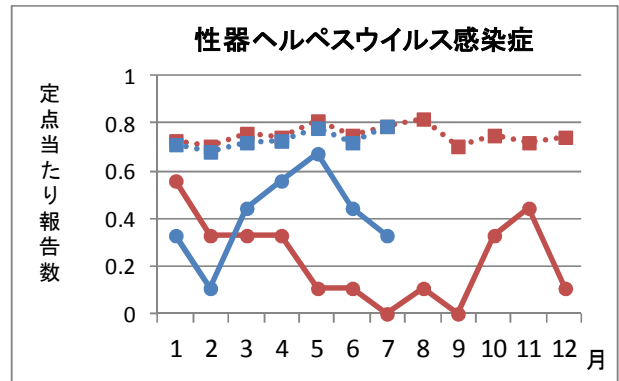
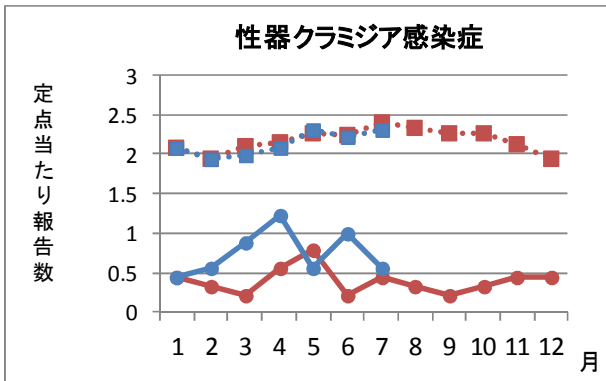
疾病名	平成25年						平成26年						
	7月	8月	9月	10月	11月	12月	1月	2月	3月	4月	5月	6月	7月
性器クラミジア感染症	4	3	2	3	4	4	4	5	8	11	5	9	5
	0.44	0.33	0.22	0.33	0.44	0.44	0.44	0.56	0.89	1.22	0.56	1	0.56
性器ヘルペスウイルス感染症	0	1	0	3	4	1	3	1	4	5	6	4	3
	0	0.11	0	0.33	0.44	0.11	0.33	0.11	0.44	0.56	0.67	0.44	0.33
尖圭コンジローマ	6	4	2	4	0	1	1	2	3	6	3	4	1
	0.67	0.44	0.22	0.44	0	0.11	0.11	0.22	0.33	0.67	0.33	0.44	0.11
淋菌感染症	0	4	6	1	4	0	0	2	4	4	3	1	2
	0	0.44	0.67	0.11	0.44	0	0	0.22	0.44	0.44	0.33	0.11	0.22

上段:報告数

下段:定点当たり報告数

5. 疾患別の定点当たり報告数の推移（全国・滋賀県）

---■--- 平成25年 全国 ●--- 平成25年 滋賀県
 ---■--- 平成26年 全国 ●--- 平成26年 滋賀県



検体採取月				2013年												2014年											
				4月	5月	6月	7月	8月	9月	10月	11月	12月	1月	2月	3月	4月	5月	6月									
疾患名*	ウイルス型	検体種別	合計																								
咽頭結膜熱 (結膜炎)	アデノウイルス	ぬぐい液	3																1	1					1		
	アデノウイルス2型	ぬぐい液	1			1																					
流行性角結膜炎	アデノウイルス	結膜ぬぐい液	5					2	3																		
ヘルペス口内炎	ヘルペスウイルス1型	ぬぐい液	1					1																			
不明熱	ライノウイルス	ぬぐい液	4					1				1									1				1		
	ライノウイルス	糞便	2				1	1																			
	エンテロウイルス68型	ぬぐい液	1							1																	
	エンテロウイルス71型	ぬぐい液	1					1																			
	コクサッキーウイルスA群8型	ぬぐい液	1					1																			
	コクサッキーウイルスB群4型	ぬぐい液	1						1																		
	エコーウイルス30型	ぬぐい液	1			1																					
	パレコウイルス	ぬぐい液	1											1													

ぬぐい液: 鼻腔ぬぐい液または咽頭ぬぐい液

* : 診断名または臨床症状により分類しています。

ウイルス検査は遺伝子検査や細胞培養によるウイルス分離を行うため、検査結果が出るまでに2か月程度を要します。そのため、現時点で判明しているウイルスの分離検出状況を示しています。