SIDR 滋賀県感染症情報

SHIGA Infectious Diseases Report

発行年月日：平成 26 年(2014 年)1 月 10 日
発　　行：滋賀県感染症情報センター
滋賀県衛生科学センター 健康科学情報担当
電話：077-537-7438　FAX：077-537-5548
e-mail：ef4505@pref.shiga.lg.jp

週報 平成 26 年（2014 年）第 1 週 （12 月 30 日～1 月 5 日）

- **報告数の多かった感染症は感染性胃腸炎、インフルエンザ、水痘**
- **インフルエンザは、先週と比べて増加**
- **県内ではインフルエンザウイルス AH1N1pdm09、AH3（A 香港型）、および B 型を検出**
- **水痘の報告が増加**

1. 全数報告の感染症

滋賀県内の医療機関において、感染症法で定められている一～四類および五類感染症に該当する患者を診断した医師は、保健所に報告することになっています。これらの報告のあった症例を診断された週毎に集計しています。

診断週	類型	報告数	詳細情報
第 1 週診断例	一類感染症	報告なし	
	二類感染症	報告なし	
	三類感染症	報告なし	
	四類感染症	報告なし	
	五類感染症	報告なし	
第 52 週以前の診断例（*）		報告なし	

（*）平成25年 第 1 － 52 週に診断され第　1 週に報告された症例

2. 全数報告の感染症の累計報告数と保健所管内別報告数

平成 25 年第 1 週以降に診断された疾患を集計して累計報告数を滋賀県と全国について下の表に示しています。また、本週報の当該週に報告された症例数を保健所管内別に示しています。なお、期日以降に報告があった場合は、再集計し掲載しています。

分類	疾患	滋賀県		保健所別（1週）							平成26年累計		平成25年累計※	
		52週	1週	大津市	草津	甲賀	東近江	彦根	長浜	高島	滋賀県	全国	滋賀県	全国
二類	結核	2	0	0	0	0	0	0	0	0	0	35	276	26,471
三類	細菌性赤痢	0	0	0	0	0	0	0	0	0	0	0	3	142
	腸管出血性大腸菌感染症	0	0	0	0	0	0	0	0	0	0	2	40	4,033
四類	レジオネラ症	0	0	0	0	0	0	0	0	0	0	12	18	1,111
五類	アメーバ赤痢	0	0	0	0	0	0	0	0	0	0	1	6	1,041
	ウイルス性肝炎	0	0	0	0	0	0	0	0	0	0	1	1	284
	急性脳炎	0	0	0	0	0	0	0	0	0	0	2	3	358
	クロイツフェルト・ヤコブ病	0	0	0	0	0	0	0	0	0	0	1	2	205
	劇症型溶血性レンサ球菌感染症	1	0	0	0	0	0	0	0	0	0	0	5	207
	後天性免疫不全症候群	0	0	0	0	0	0	0	0	0	0	2	13	1,550
	侵襲性インフルエンザ菌感染症※※	0	0	0	0	0	0	0	0	0	0	6	3	106
	侵襲性肺炎球菌感染症※※	0	0	0	0	0	0	0	0	0	0	13	11	970
	梅毒	1	0	0	0	0	0	0	0	0	0	2	3	1,220
	風しん	0	0	0	0	0	0	0	0	0	0	2	122	14,357
	先天性風しん症候群	0	0	0	0	0	0	0	0	0	0	0	0	31
	麻しん	0	0	0	0	0	0	0	0	0	0	3	2	232

※　：平成26年1月現在 の暫定数

※※　：平成25年4月1日から感染症発生動向調査の対象感染症として追加

3. 定点把握の対象となる五類感染症の発生状況

警報;　　なし　　注意報; 水痘　　大津市(4.57)、甲賀(4.00)

1) 報告数の多かった感染症は感染性胃腸炎、インフルエンザ、水痘です。
2) 感染性胃腸炎は、先週と比べて減少しました。東近江(5.80)および彦根 (13.00)保健所管内で多く報告されています。
3) インフルエンザは、先週と比べて増加しました。大津市(6.82)および高島(9.33)保健所管内で多く報告されています。
4) 水痘は先週と比べて増加しました。大津(4.57)および甲賀(4.00)保健所管内で多く報告され、注意報の基準を超えました。
5) 高島保健所管内の手足口病の警報は解除されました。

定点把握の対象となる五類感染症の定点当たり報告数



4. 定点把握の対象となる五類感染症の保健所管内別の定点当たり報告数

感染症発生動向調査事業において、滋賀県が指定した定点医療機関(指定報告機関)から報告される感染症を定点把握対象感染症と呼びます。週単位(月曜日から日曜日)で報告される感染症について、滋賀県および管轄保健所別定点当たり報告数を下の表に示しています(定点当たり報告数＝報告数/定点医療機関数)。

定点区分(定点数)	疾病名	滋賀県		保健所別(1週)						
		52週	1週	大津市	草津	甲賀	東近江	彦根	長浜	高島
インフルエンザ(53)	インフルエンザ	2.11	3.11	6.82	1.60	3.00	0.25	2.29	1.00	9.33
小児科(32)	RSウイルス感染症	1.53	0.75	0.14	0.67	0.75	1.20	0.25	0	4.50
	咽頭結膜熱(プール熱)	0.31	0.03	0	0.17	0	0	0	0	0
	A群溶血性レンサ球菌咽頭炎	0.75	0.13	0	0.50	0	0	0	0	0.50
	感染性胃腸炎	8.69	3.91	3.00	1.00	3.25	5.80	13.00	0	2.00
	水痘	1.44	2.19	***4.57***	1.83	***4.00***	0	2.00	0	1.50
	手足口病	0.38	0.03	0	0	0	0	0.25	0	0
	伝染性紅斑(リンゴ病)	0	0	0	0	0	0	0	0	0
	突発性発しん	0.31	0.03	0	0	0	0	0	0.25	0
	百日咳	0	0	0	0	0	0	0	0	0
	ヘルパンギーナ	0.13	0	0	0	0	0	0	0	0
	流行性耳下腺炎(おたふくかぜ)	0.03	0.03	0	0	0	0	0.25	0	0
眼科(8)	急性出血性結膜炎	0	0	0	0	0	0	0	0	0
	流行性角結膜炎	0.25	0.13	0	1.00	0	0	0	0	0
基幹(7)	細菌性髄膜炎	0	0	0	0	0	0	0	0	0
	無菌性髄膜炎	0	0	0	0	0	0	0	0	0
	マイコプラズマ肺炎	0.43	0.14	0	0	0	1.00	0	0	0
	クラミジア肺炎(オウム病を除く)	0	0	0	0	0	0	0	0	0
	感染性胃腸炎(ロタウイルス)※	0	0.14	0	0	0	0	0	0	1.00
	インフルエンザ(入院)※※	0.29	0.14	0	0	0	1.00	0	0	0

＊　平成25年10月14日の滋賀県感染症発生動向調査事業実施要綱改正に伴い、基幹定点からの報告数(定点当たり報告数)を掲載
＊＊平成23年9月5日からインフルエンザ入院サーベイランスが開始されたことに伴い、基幹定点からの報告数(定点当たり報告数)を掲載
赤字： 警報レベルの基準値(開始基準値または終息基準値)を超過
紫字： 注意報レベルの基準値を超過

5. 2013/14 シーズンのインフルエンザウイルスの検出状況

今シーズンに滋賀県ではインフルエンザウイルス AH1N1pdm09 が 10 件、AH3(A 香港型)が 1 件、および B 型が 3 件検出されています。10 件の AH1N1pdm09 において、遺伝子検査を実施したところ 7 件はオセルタミビル(商品名;タミフル)に対して感受性(治療にタミフルが有効である可能性があること)でした。残り 3 件は検査中です。

6-1. 疾病別定点当たり報告数

平成26年第1週

平成25年　全国　　平成25年　滋賀県
平成26年　全国　　平成26年　滋賀県

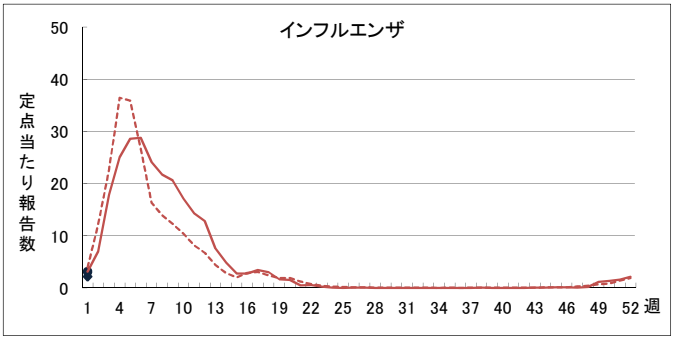

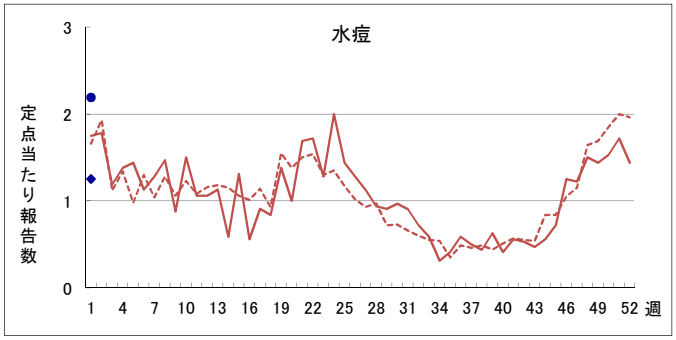

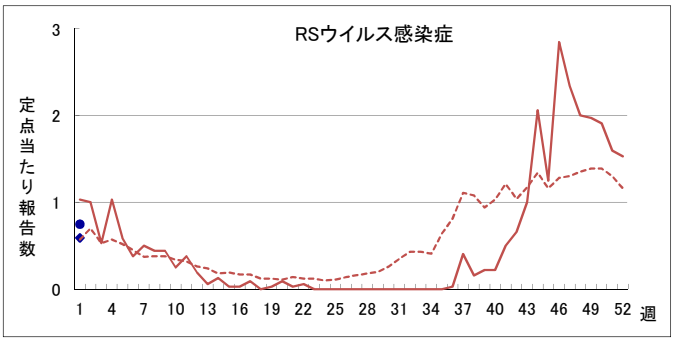

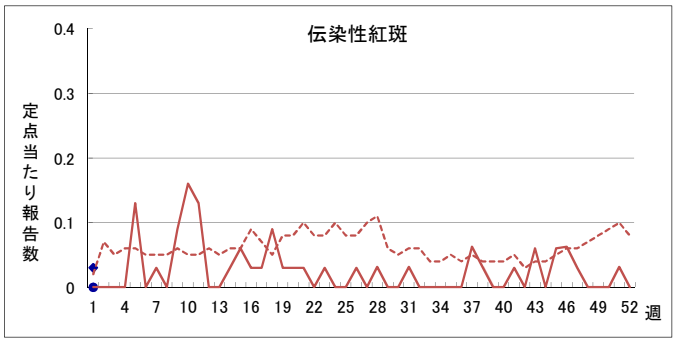

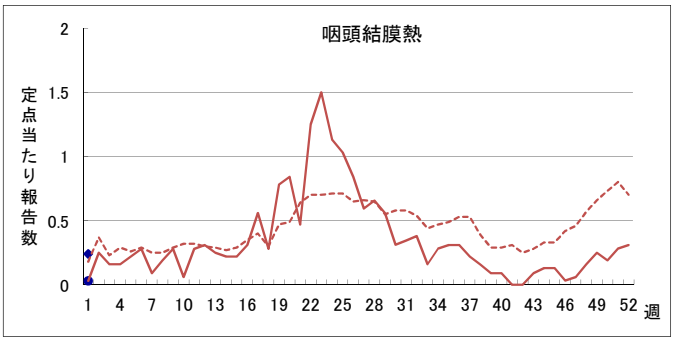

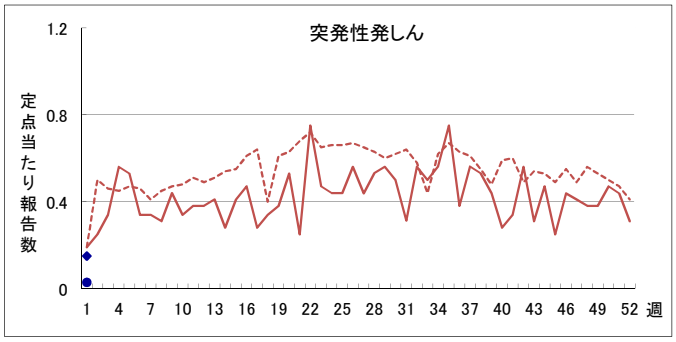

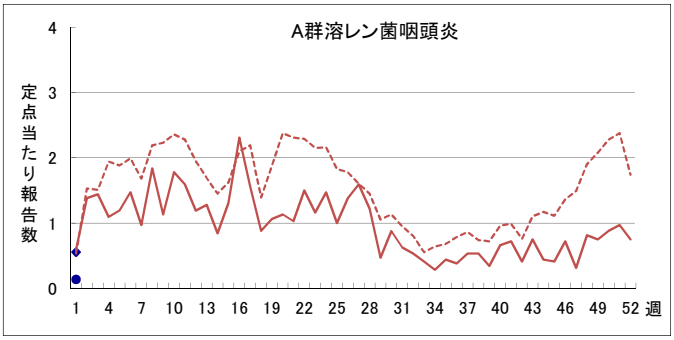

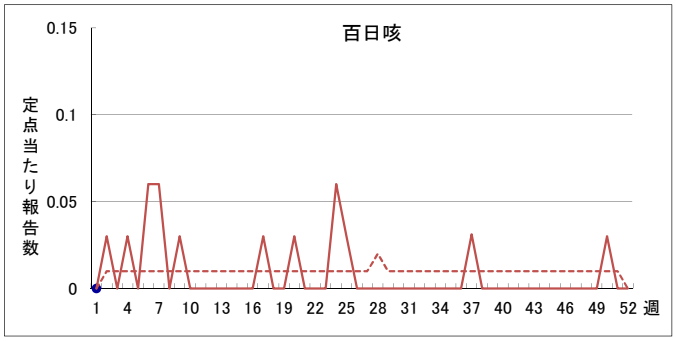

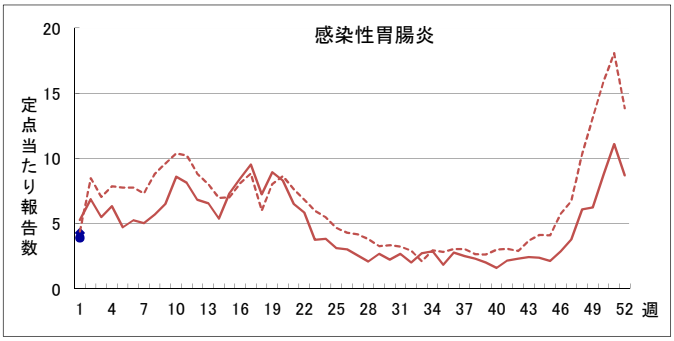

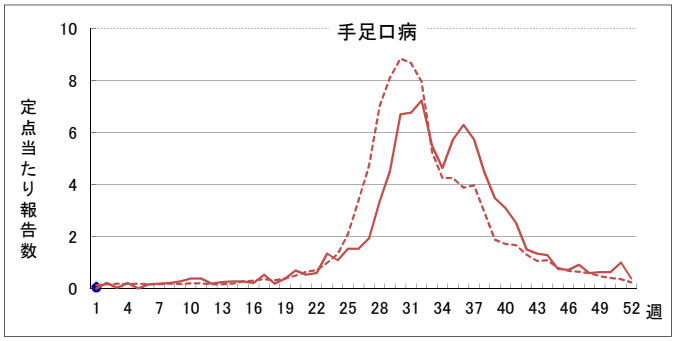

6-2. 疾病別定点当たり報告数

平成26年第1週
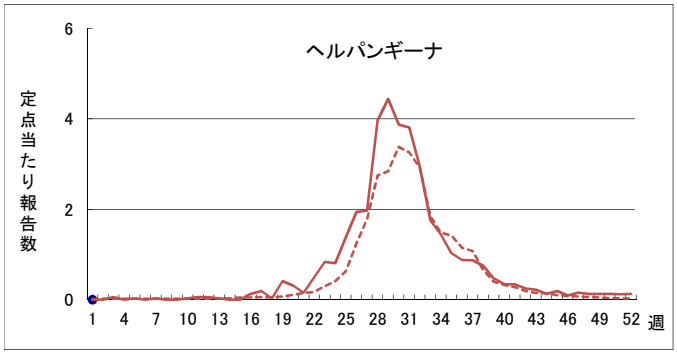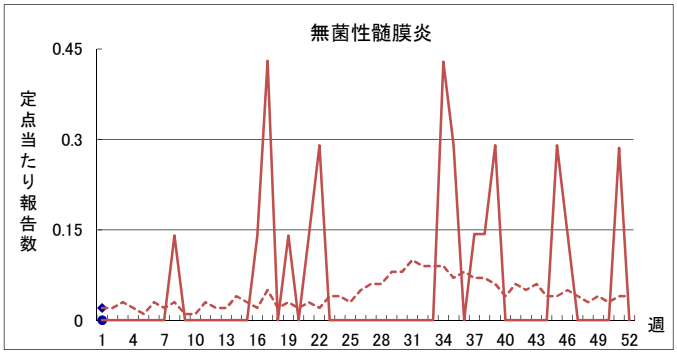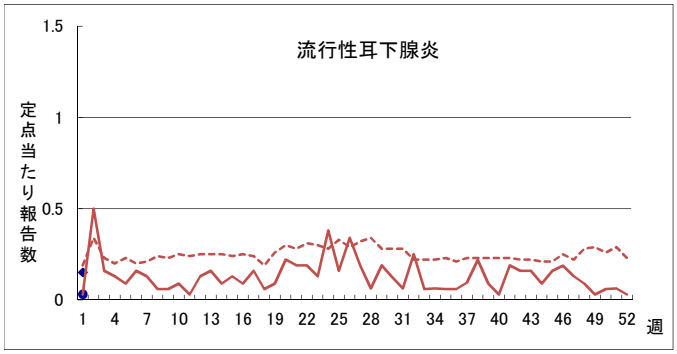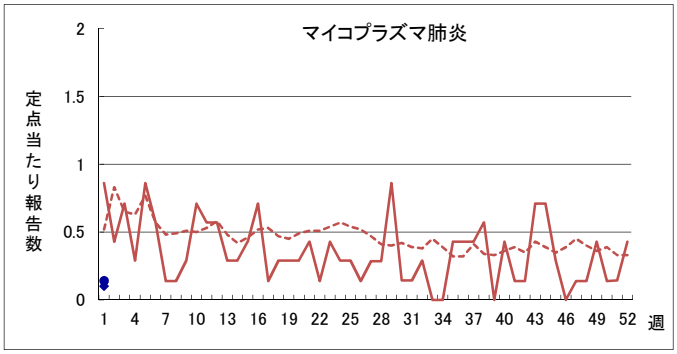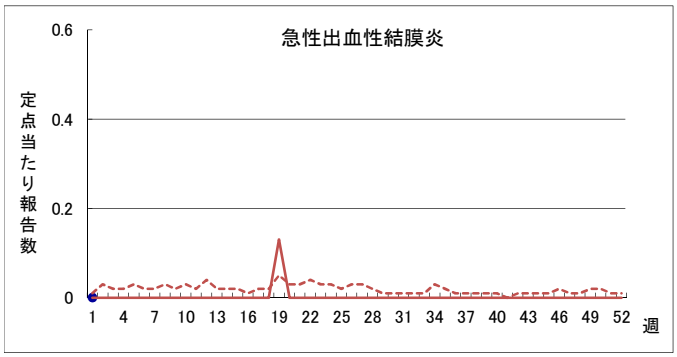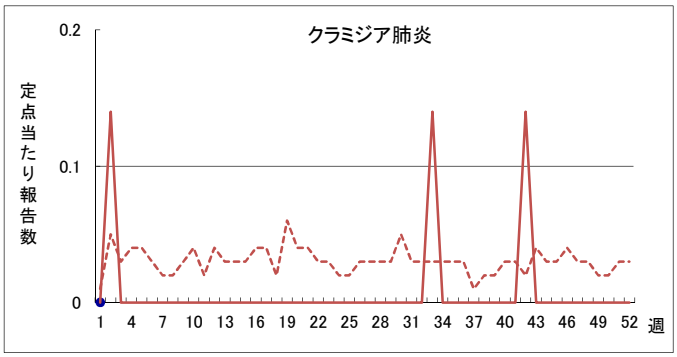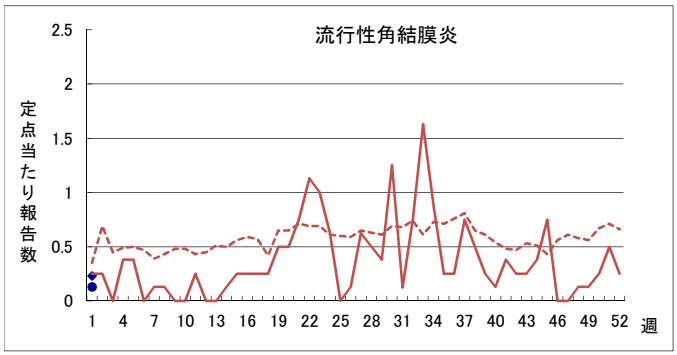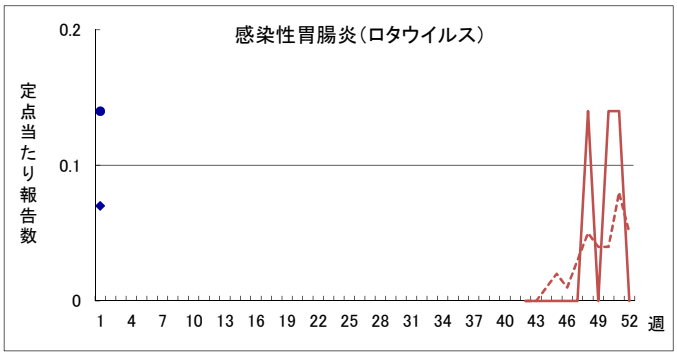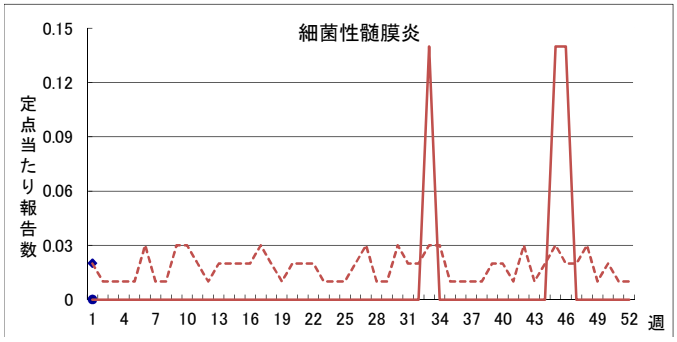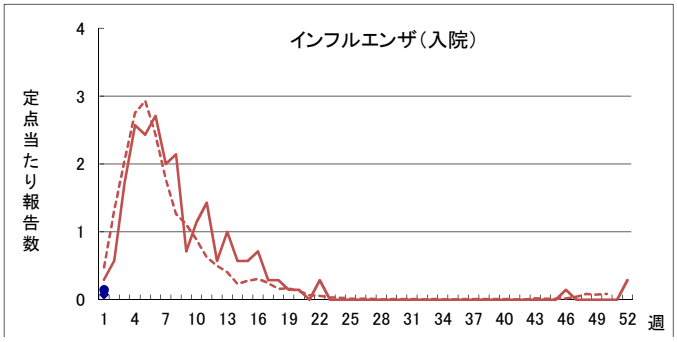
平成25年　全国　　平成25年　滋賀県
平成26年　全国　　平成26年　滋賀県