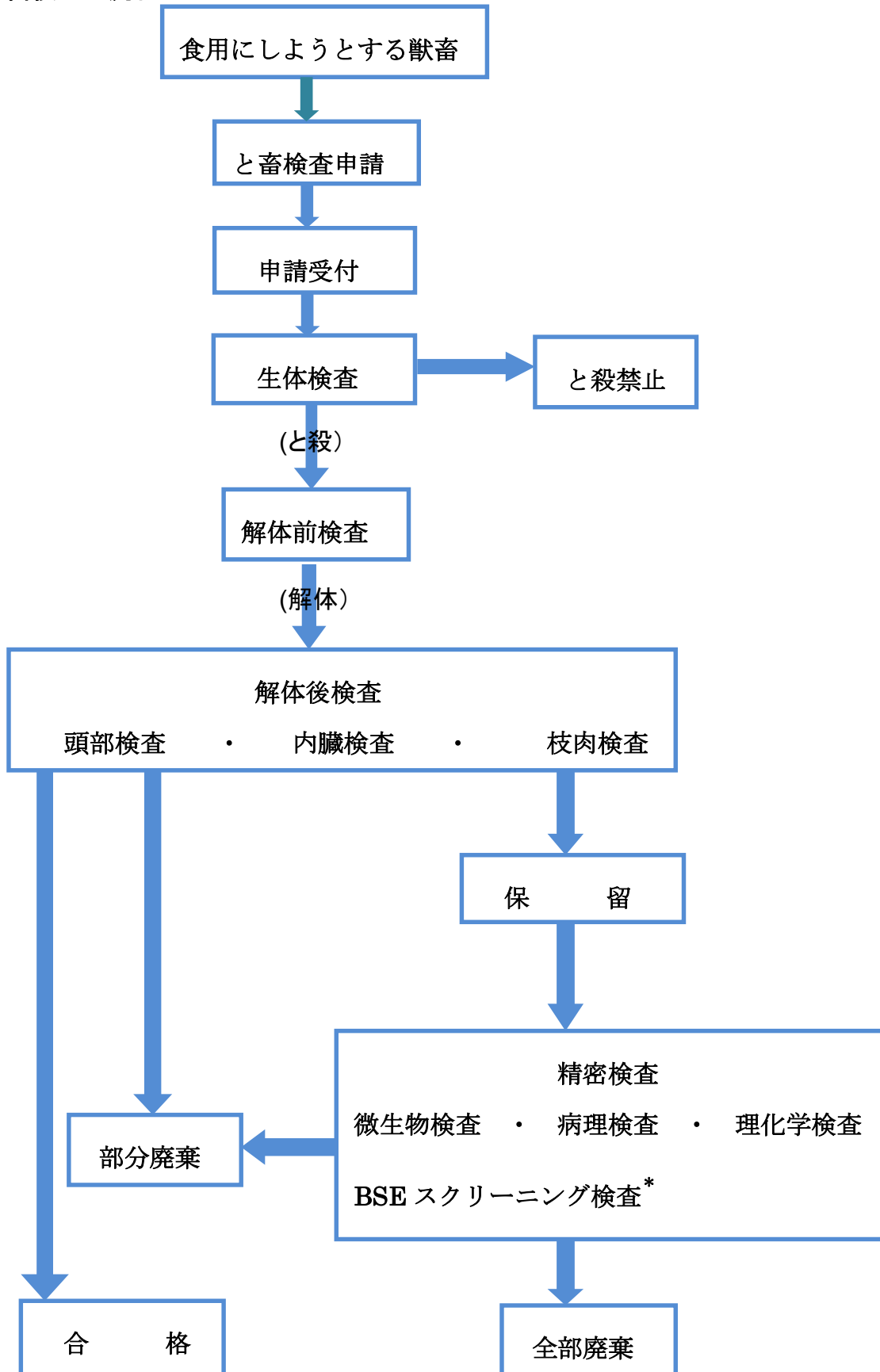


Ⅱ. と畜検査

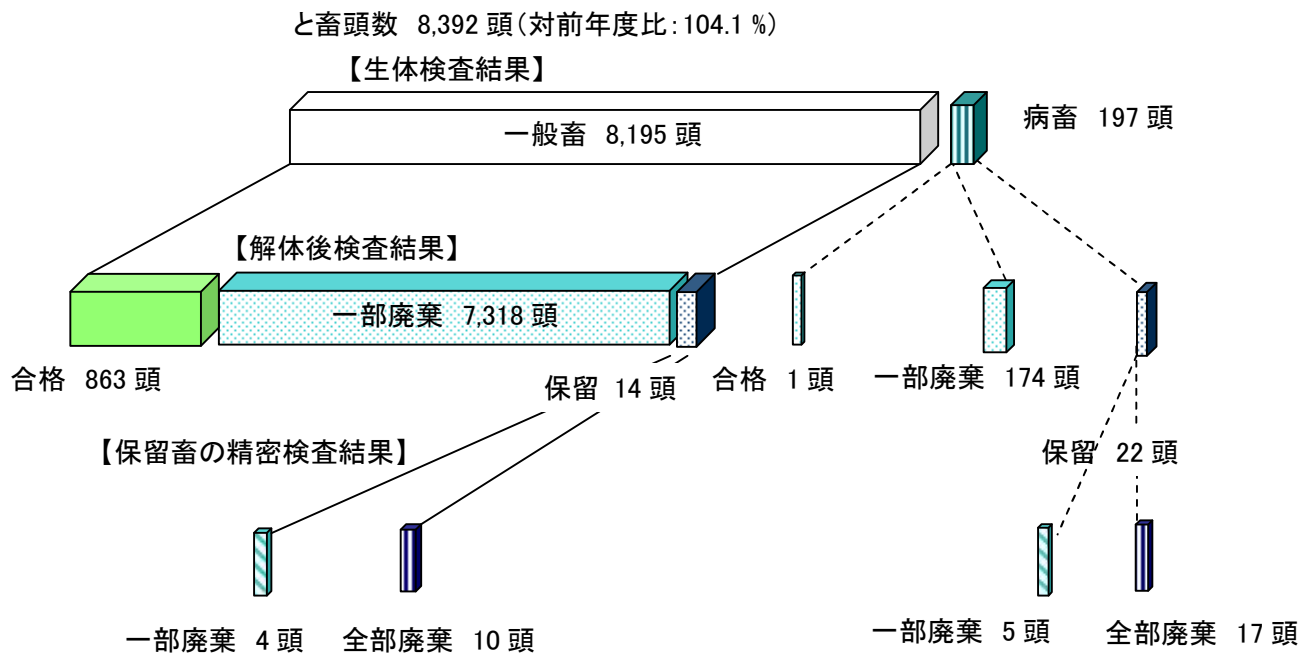
1. と畜検査の流れ



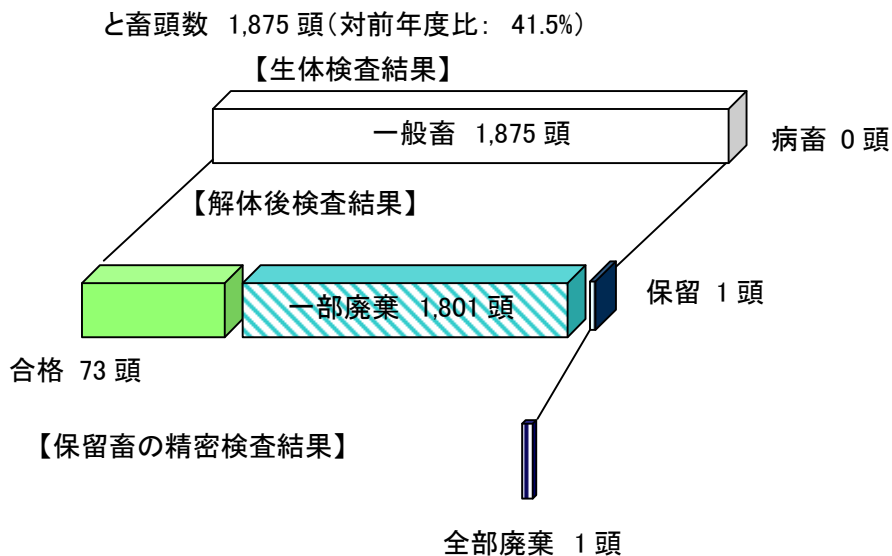
* 神経症状を示す 24 か月齢以上の牛の場合

2. と畜頭数

(1) 牛 (単位: 頭)



(2) 豚 (単位: 頭)



3. と畜検査状況

(1) 月別と畜頭数

ア 平成 30 年度月別と畜頭数

月別・獣畜別頭数 (含病畜)

(頭)

		4月	5月	6月	7月	8月	9月	10月	11月	12月	1月	2月	3月	計
大動物	牛	702	524	645	814	567	667	776	1022	940	523	558	651	8389
	馬	0	0	0	0	0	0	0	0	0	0	0	0	0
	計	702	524	645	814	567	667	776	1022	940	523	558	651	8389
小動物	豚	268	159	173	183	116	120	171	143	165	120	126	131	1875
	とく	0	1	0	0	0	0	1	1	0	0	0	0	3
	計	268	160	173	183	116	120	172	144	165	120	126	131	1878
合計		970	684	818	997	683	787	948	1166	1105	643	684	782	10267

イ と畜頭数の推移

年度別・獣畜別頭数

(頭)

動物種	22年度	23年度	24年度	25年度	26年度	27年度	28年度	29年度	30年度
牛	8,648	8,470	8,397	8,663	8,673	8,393	7,977	8,055	8389
馬	0	0	0	0	0	0	0	0	0
豚	10,655	9,231	5,839	5,290	6,947	6,459	6,734	4,517	1875
とく	1	0	0	1	2	1	2	4	3
めん羊	0	0	0	0	0	0	0	0	0
山羊	0	0	0	0	0	0	0	0	0
合計	19,304	17,701	14,236	13,954	15,622	14,853	14,713	12,576	10,267

(2) と畜場外と畜頭数:平成 8 年度以降 0 頭

(3) 病畜と畜頭数

ア 平成 30 年度病畜と畜頭数

月別・獣畜別・時間別頭数

(頭)

		4月	5月	6月	7月	8月	9月	10月	11月	12月	1月	2月	3月	計
勤務時間内	牛	7	13	8	16	16	12	11	12	10	10	17	15	147
	とく							1	1					2
	馬													0
	豚													0
	計	7	13	8	16	16	12	12	13	10	10	17	15	149
勤務時間外	牛	5	5	4	3	4	6	3	3	6	2	2	5	48
	とく													0
	馬													0
	豚													0
	計	5	5	4	3	4	6	3	3	6	2	2	5	48

イ 病畜と畜頭数の推移

年度別・獣畜別・時間別頭数

(頭)

		22年度	23年度	24年度	25年度	26年度	27年度	28年度	29年度	30年度
勤務時間内	牛	101	118	145	123	164	157	155	159	147
	とく	0	0	0	1	2	1	1	3	2
	馬	0	0	0	0	0	0	0	0	0
	豚	5	1	2	0	0	0	0	0	0
	計	106	119	147	124	166	158	156	162	149
勤務時間外	牛	36	29	29	38	38	41	30	43	48
	とく	0	0	0	0	0	0	0	0	0
	馬	0	0	0	0	0	0	0	0	0
	豚	0	0	0	0	0	0	0	0	0
	計	36	29	29	38	38	41	30	43	48
合計	142	148	176	162	204	199	186	205	197	

ウ 病畜検査後の診断

(頭)

診断名	延べ数	診断名	延べ数	
白血病	7	尿石症	2	
敗血症	2	腎炎	3	
尿毒症	5	腎結石	2	
高度の黄疸	2	膀胱炎	4	
中度の黄疸	2	尿道炎	2	
頭部リンパ節炎	1	尿道破裂	1	
筋炎	4	尿道結石	2	
出血性筋炎	31	尿管出血	1	
関節炎	14	肺炎	33	
脱臼	股関節脱臼	5	胸膜炎	1
	膝関節脱臼	1	肝炎	16
	他	1	肝膿瘍	1
骨折	7	胃腸炎	22	
脊椎膿瘍	1	腹膜炎	4	
筋断裂	2	横隔膜水腫	1	
蹄葉炎	1	乳房炎	1	
化膿性関節炎	1	子宮脱・陰脱	3	
脂肪壊死症	6	子宮蓄膿症	1	
高度水腫	1	子宮内膜炎	1	
中度水腫	1	子宮裂傷	1	
軽度水腫	5	放線菌症	1	
左後肢水腫	1	裂創	1	

※複数の診断名がつく病畜があるため、延べ数で算出している。

エ 保留獣畜の措置

	牛 (頭)	
	全部廃棄	一部廃棄
疑白血病	14	2
疑敗血症	5	0
疑高度の黄疸	2	1
疑尿毒症	5	5
疑高度の水腫	1	0
疑膿毒症	0	1
計	27	9

	豚 (頭)	
	全部廃棄	一部廃棄
疑膿毒症	1	0
計	1	0

(4) 平成 30 年度獣畜のと殺解体禁止または廃棄したものの原因

原因別の廃棄頭数

(頭)

とさつ頭数		牛			とく			豚			
		禁止	全部廃棄	一部廃棄	禁止	全部廃棄	一部廃棄	禁止	全部廃棄	一部廃棄	
とさつ頭数		8,389			3			1,875			
処分実頭数		0	27	7,498	0	0	3	0	1	1,801	
疾病別頭数	細菌病	破傷風	0	0	-	0	0	-	0	0	-
		放線菌病	-	0	10	-	0	0	-	0	0
	寄生虫病	ジストマ病	-	0	25	-	0	0	-	0	0
		その他			1						
	その他の疾病	膿毒症	0	0	-	0	0	-	0	1	-
		敗血症	0	5	-	0	0	-	0	0	-
		尿毒症	0	5	-	0	0	0	0	0	0
		黄疸	0	2	0	0	0	0	0	0	0
		水腫	0	1	82	0	0	0	0	0	7
		腫瘍	0	0	0	0	0	0	0	0	2
		中毒諸症	0	0	-	0	0	-	0	0	-
		炎症又は炎症産物による汚染	-	0	6,583	-	0	2	-	0	1,480
		変性又は萎縮	-	0	3,250	-	0	3	-	0	7
その他	0	14	361	0	0	0	0	0	380		
計		0	27	10,312	0	0	5	0	1	1,876	

(5) 獣畜別全部廃棄理由の推移

(頭)

獣畜		22年度	23年度	24年度	25年度	26年度	27年度	28年度	29年度	30年度
牛	膿毒症	3	1	3	0	0	2	0	0	0
	敗血症	2	5	4	4	3	1	5	2	5
	尿毒症	8	1	8	6	0	1	3	1	5
	高度の黄疸	2	1	1	1	3	1	0	2	2
	高度の水腫	2	0	0	0	0	0	0	0	1
	牛白血病	4	9	3	3	11	9	6	7	14
	全身の炎症産物による汚染	0	0	0	0	0	1	0	0	0
豚	膿毒症	8	9	9	8	5	3	6	4	1
	敗血症	0	5	3	2	0	0	1	0	0
	白血病	0	1	0	0	0	0	0	0	0
	全身性腫瘍	1	0	0	0	0	0	0	0	0
	全身性炎症	1	0	0	0	0	0	0	0	0
	豚丹毒	0	0	1	0	0	0	0	0	0
計		31	32	32	24	22	18	21	16	28

4. 輸出牛肉検査

各輸出国の取扱要綱等に基づき、食肉検査および輸出証明書発行事務を行った。

なお、現在の輸出認定国は次のとおり。

(1) 輸出認定国一覧

輸出国	認定日
マカオ	2009年9月7日
タイ	2009年11月24日
シンガポール	2010年9月24日
フィリピン	2014年5月16日
ベトナム	2014年9月8日
ミャンマー	2015年12月3日
台湾	2017年9月22日

(2) 輸出実績(kg)

年度	合計	シンガポール	マカオ	タイ	フィリピン	ミャンマー	ベトナム	台湾
30	103,819.6	28,943.3	911.4	18,035.3	3,973.9	0	593.4	51,362.3

(3)輸出国別牛肉量の推移

年度 (平成)	マカオ			シンガポール			タイ		
	頭数	パック数	重量(kg)	頭数	パック数	重量(kg)	頭数	パック数	重量(kg)
24	14	33	630	257	830	11,985	68	236	3,407
25	24	89	1,310	268	847	12,957	81	286	4,329
26	2	6	74	270	700	12,316	126	445	7,169
27	2	38	686	327	952	16,688	129	447	7,601
28	1	3	47	301	1,121	20,002	192	533	8,925
29	7	47	919	316	927	16,318	231	622	10,224
30	6	46	911	381	1,703	28,943	234	1,007	18,035

年度 (平成)	フィリピン			ミャンマー			ベトナム		
	頭数	パック数	重量(kg)	頭数	パック数	重量(kg)	頭数	パック数	重量(kg)
24									
25									
26	36	129	2,150	2	18	293	1	1	15
27	100	243	4,289	6	15	221	1	1	5
28	66	199	3,477	17	39	662	0	0	0
29	83	223	3,956	0	0	0	1	3	56
30	75	222	3,974	0	0	0	6	41	593

年度 (平成)	台湾			年度 (平成)	合計		
	頭数	パック数	重量(kg)		頭数	パック数	重量(kg)
24				24	339	1,099	16,022
25				25	373	1,222	18,596
26				26	437	1,299	22,017
27				27	565	1,696	29,489
28				28	577	1,895	33,113
29	191	1,703	26,754	29	829	3,525	58,226
30	185	3,664	51,362	30	887	6,683	103,820