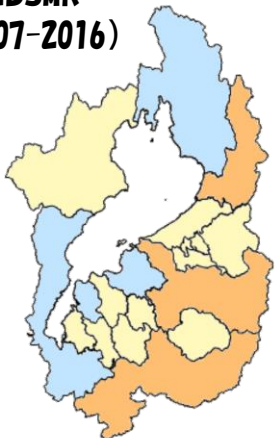


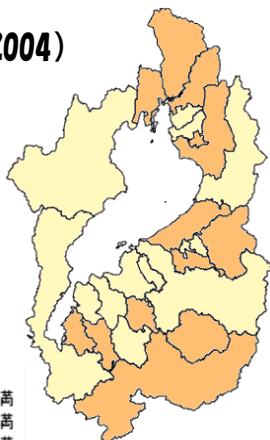
図1-28-1 腎不全（男性）

60

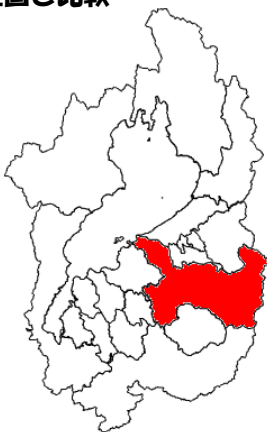
EBSMR
(2007-2016)



(1995-2004)

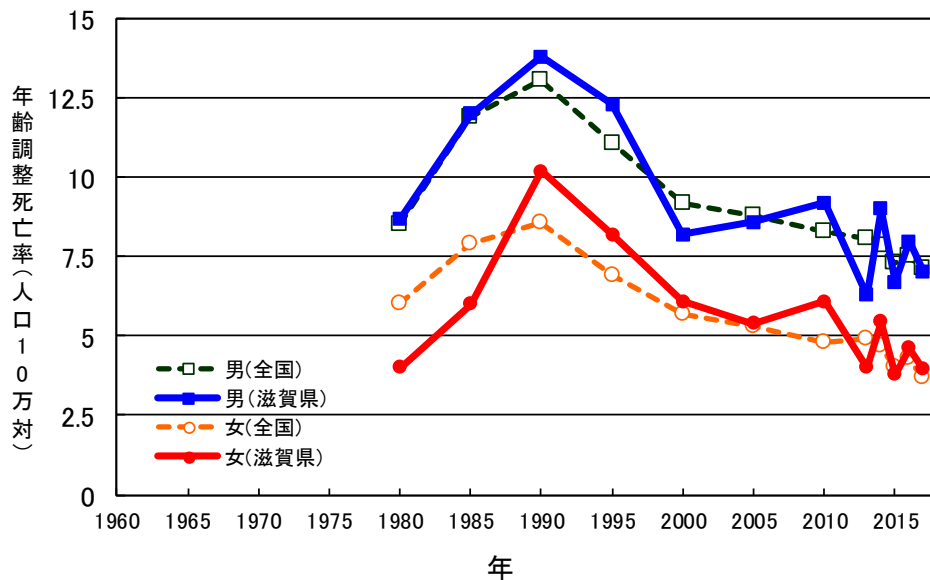


X²検定 (2007-2016)
全国と比較



有意に高い (p < 0.01)
有意に低い (p < 0.01)

年齢調整死亡率



EBSMR
(2007-2016)

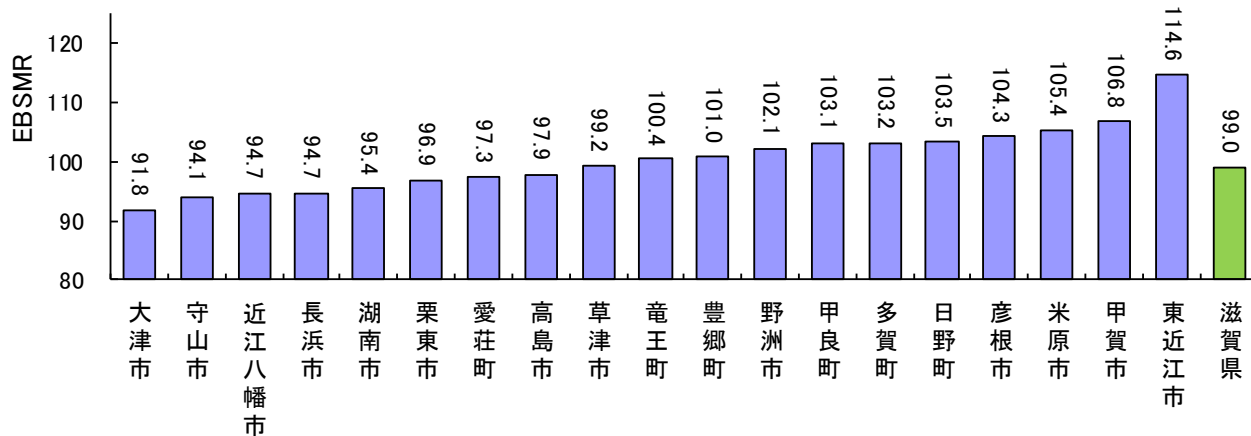
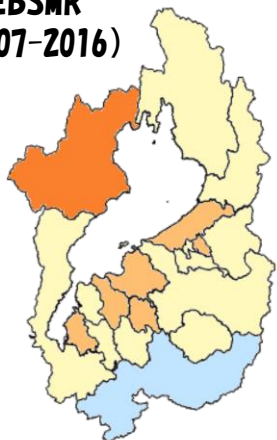

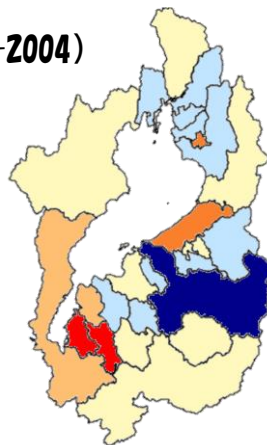


図1-28-2 腎不全（女性）

EBSMR
(2007-2016)

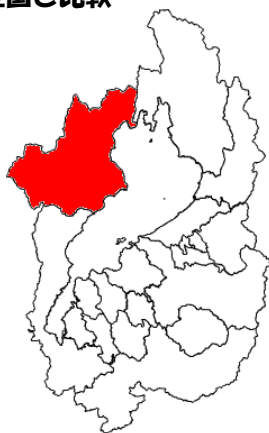


(1995-2004)



腎不全の県のSMRは、男性99.0、女性102.3である。X²検定では男性の東近江市、女性の高島市が全国より有意に高い。
(※SMR:標準化死亡比<全国=100>)

X²検定(2007-2016)
全国と比較



有意に高い (p<0.01)
有意に低い (p<0.01)

EBSMR
(2007-2016)

