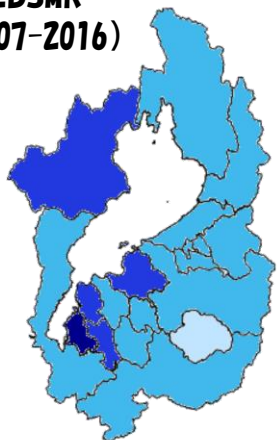

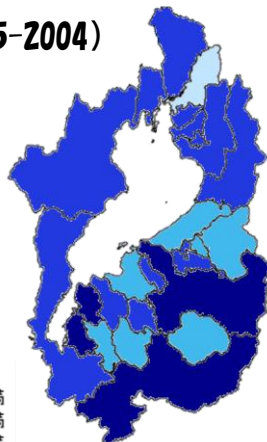


図1-27-1 肝疾患（男性）

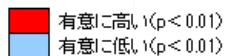
EBSMR (2007-2016)



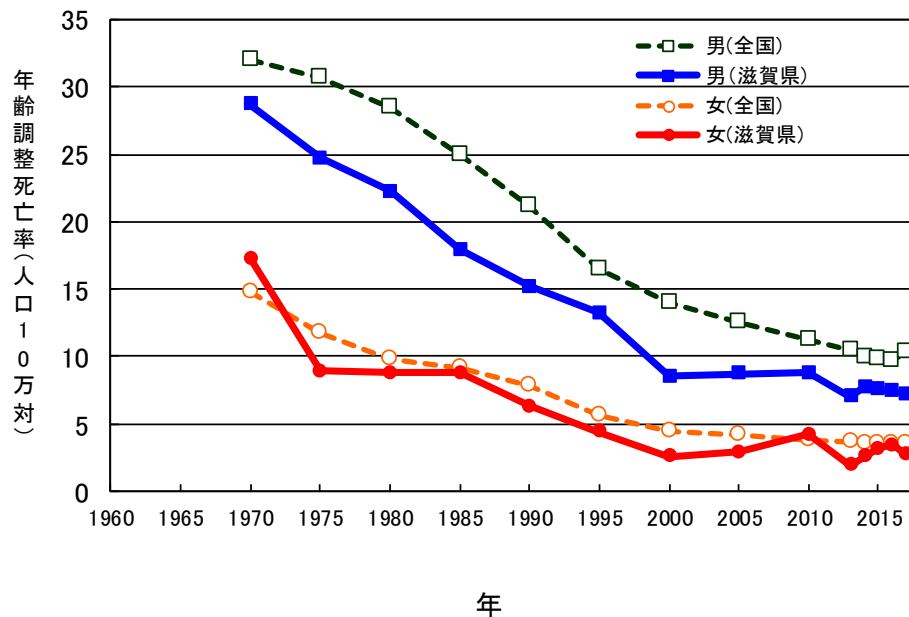
(1995-2004)



X²検定 (2007-2016) 全国と比較



年齢調整死亡率



EBSMR (2007-2016)

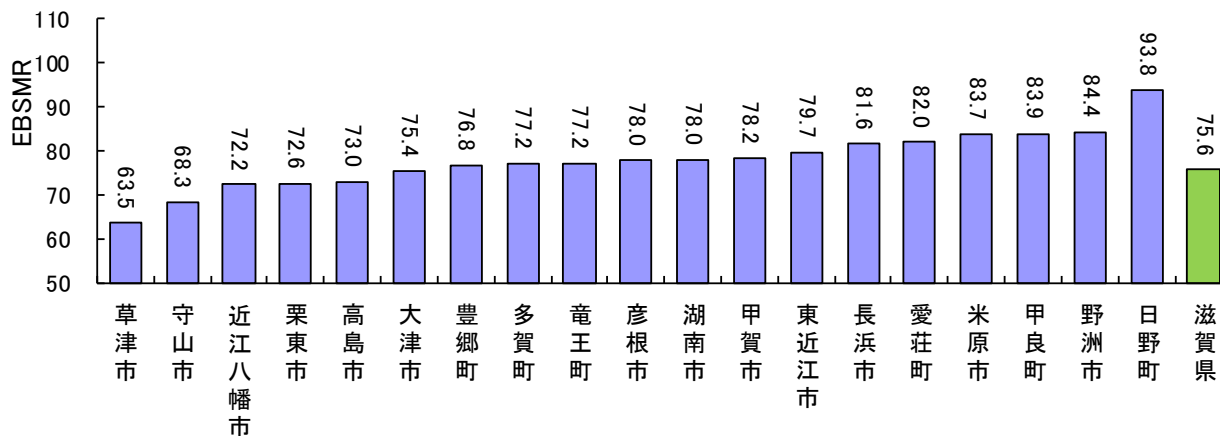
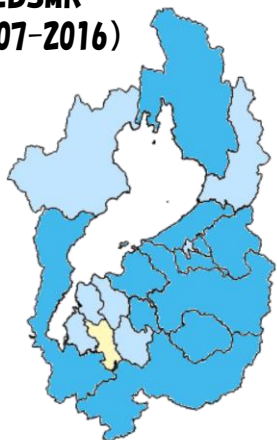
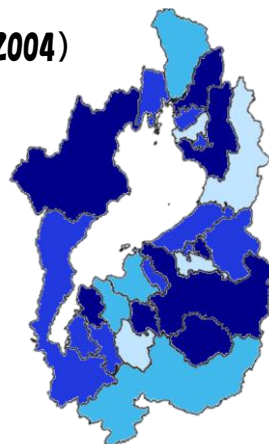


図1-27-2 肝疾患（女性）

**EBSMR
(2007-2016)**




(1995-2004)

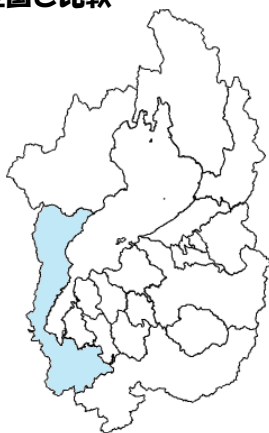


肝疾患の県のSMRIは、男性75.6、女性85.1で、男女ともに全国より有意に低い。

(※SMR:標準化死亡比<全国=100>)



**X²検定 (2007-2016)
全国と比較**



有意に高い (p<0.01)
有意に低い (p<0.01)

**EBSMR
(2007-2016)**

