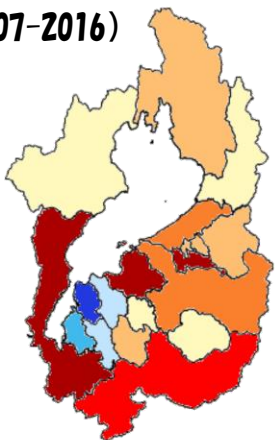

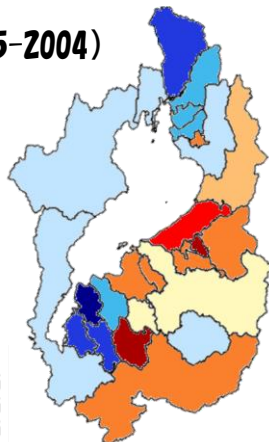


図1-16-1 急性心筋梗塞（男性）

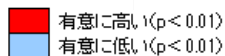
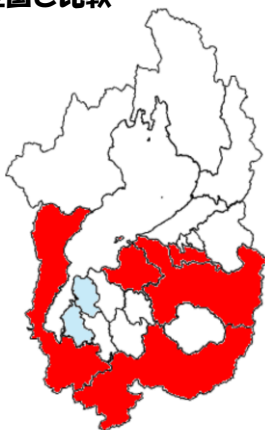
EBSMR
(2007-2016)



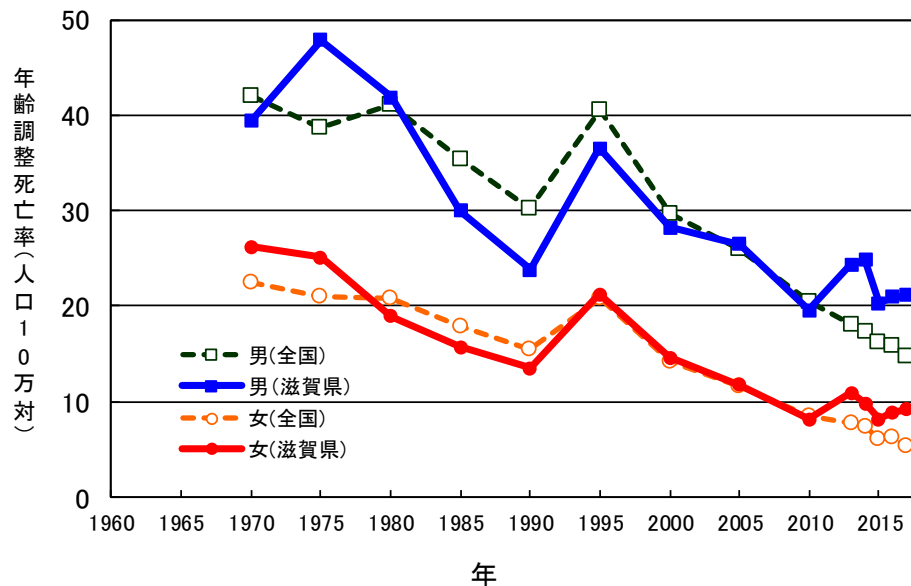
(1995-2004)



X²検定 (2007-2016)
全国と比較



年齢調整死亡率



EBSMR
(2007-2016)

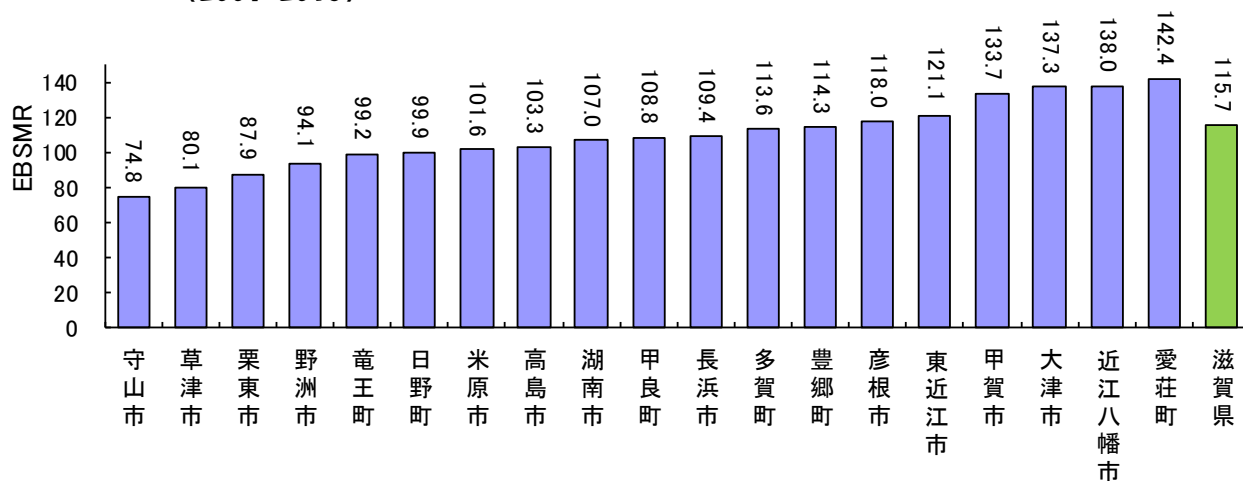
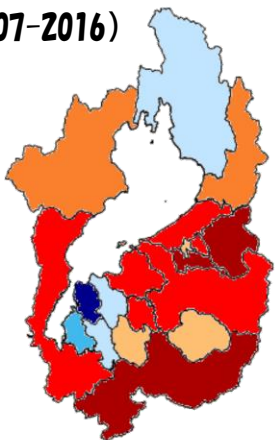

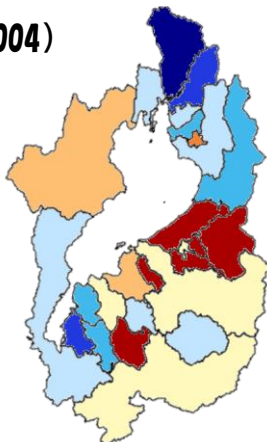


図1-16-2 急性心筋梗塞（女性）

EBSMR
(2007-2016)



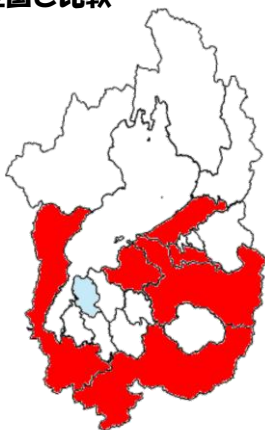
(1995-2004)



急性心筋梗塞の県のSMRは、男性115.7、女性116.1で、男女ともに全国より有意に高い。X²検定では、男女ともに大津市、近江八幡市、甲賀市、東近江市、愛荘町が有意に高い。女性は彦根市も有意に高い。

(※SMR:標準化死亡比<全国=100>)

X²検定(2007-2016)
全国と比較



有意に高い (p < 0.01)
有意に低い (p < 0.01)

EBSMR
(2007-2016)

