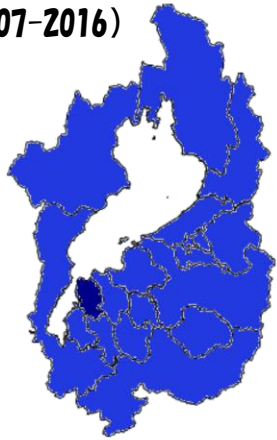

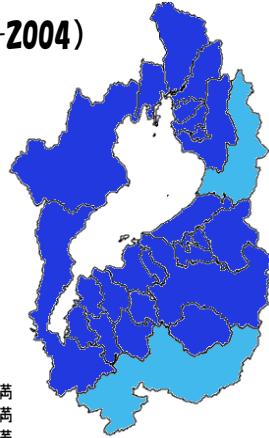


# 图1-13-1 糖尿病（男性）

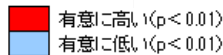
EBSMR  
(2007-2016)



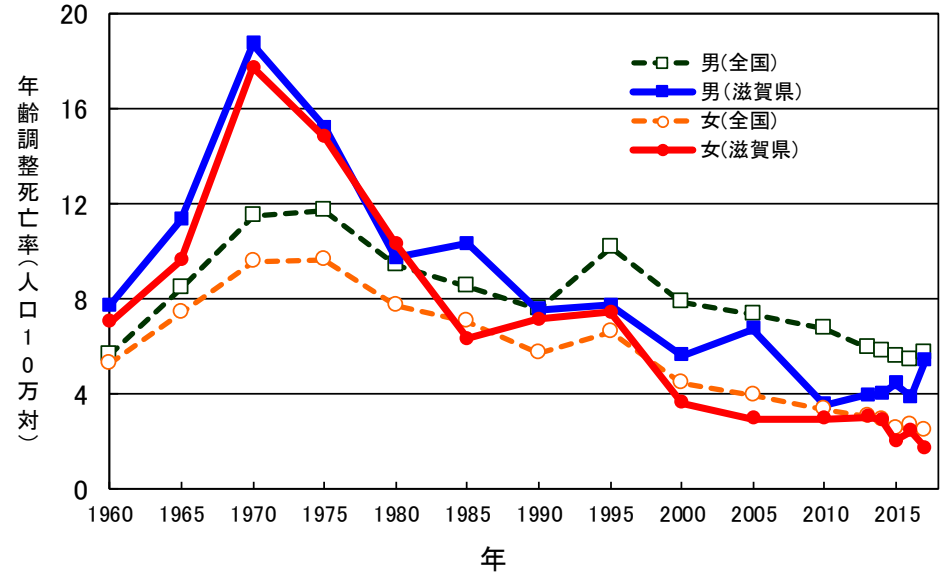
(1995-2004)



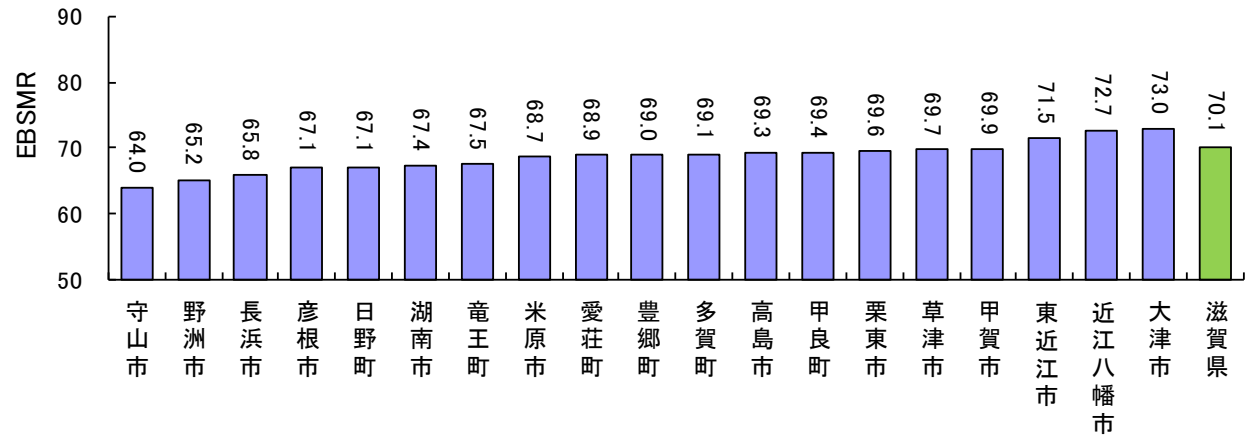
X<sup>2</sup>検定 (2007-2016)  
全国と比較



年齢調整死亡率

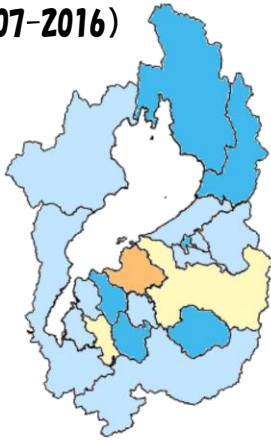


EBSMR  
(2007-2016)



# 図1-13-2 糖尿病（女性）

**EBSMR  
(2007-2016)**




**(1995-2004)**



糖尿病の県のSMRは、男性70.1、女性90.4で、男性は全国より有意に低い。

(※SMR: 標準化死亡比 <全国=100>)



**X<sup>2</sup>検定 (2007-2016)  
全国と比較**



有意に高い (p < 0.01)  
有意に低い (p < 0.01)

**EBSMR  
(2007-2016)**

