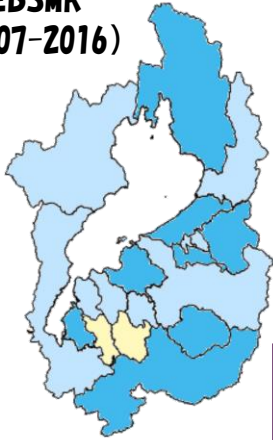
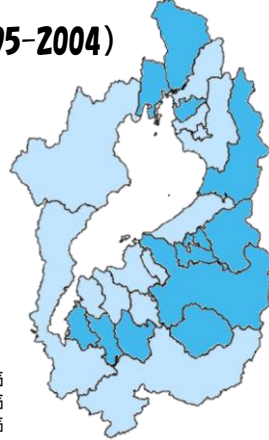


図1-6-1 大腸がん（男性）

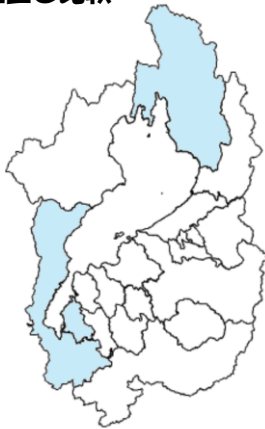
EBSMR (2007-2016)



(1995-2004)



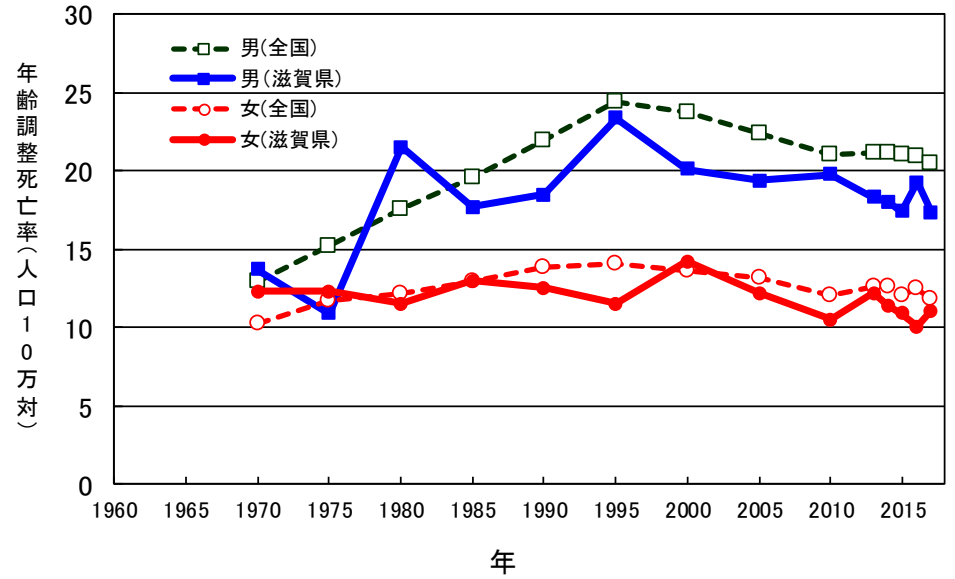
X²検定 (2007-2016) 全国と比較



有意に高い (p < 0.01)
有意に低い (p < 0.01)

135 ~ 135 未満
125 ~ 125 未満
115 ~ 115 未満
105 ~ 105 未満
95 ~ 95 未満
85 ~ 85 未満
75 ~ 75 未満
65 ~ 65 未満

年齢調整死亡率



EBSMR (2007-2016)

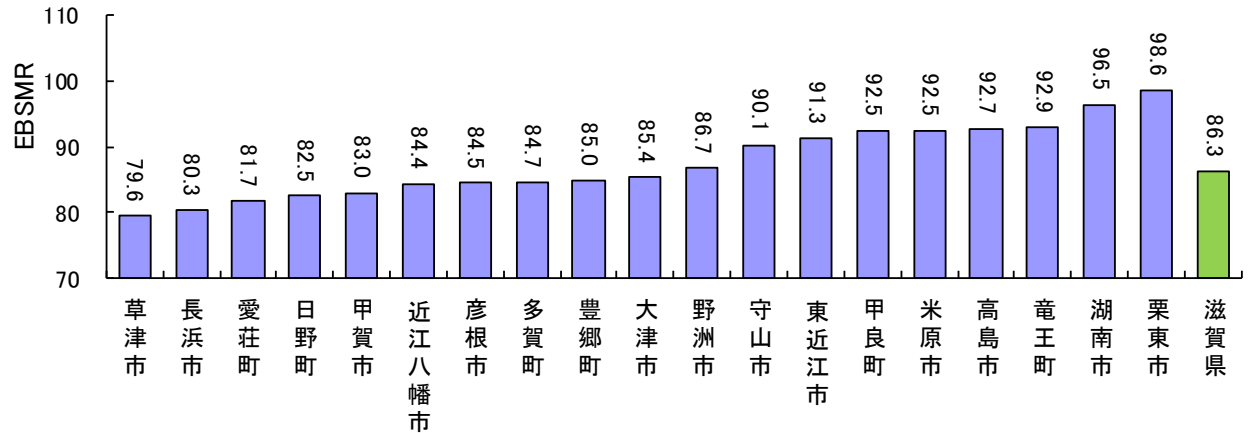
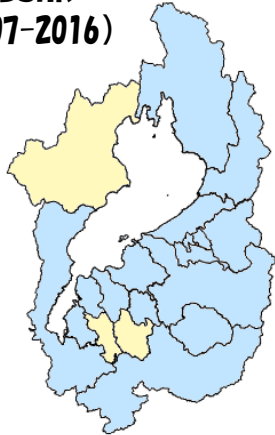


図1-6-2 大腸がん（女性）


EBSMR
(2007-2016)



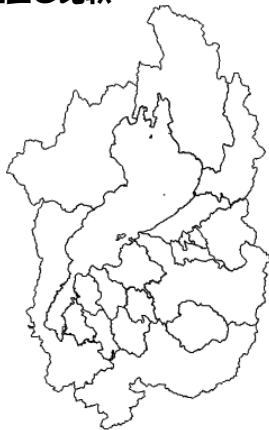
(1995-2004)



大腸がんの県のSMRは、男性86.3、女性92.0で、
男女ともに全国より有意に低い。
(※SMR:標準化死亡比<全国=100>)



X²検定(2007-2016)
全国と比較



有意に高い (p<0.01)
有意に低い (p<0.01)

EBSMR
(2007-2016)

