

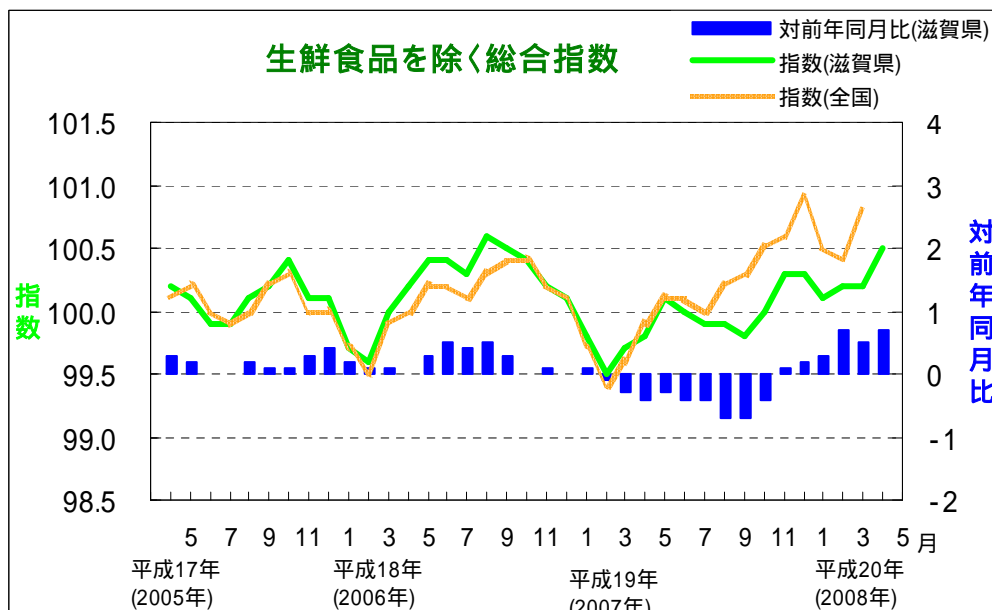
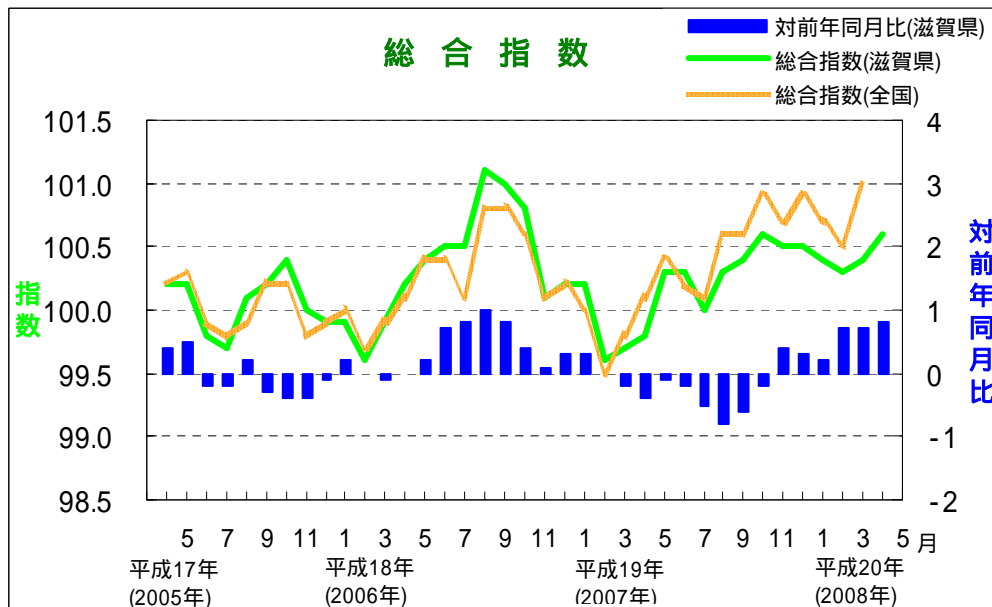
平成17年基準 **消費者物価指数（大津市）**
平成20年（2008年）4月分

平成20年4月分消費者物価指数（大津市）概況（平成20年5月30日公表）

前年同月比で6か月連続の上昇

（平成17年 = 100）

総合指数	100.6（前月比）	0.2%上昇	
		（前年同月比）	0.8%上昇 6か月連続の上昇
生鮮食品を除く総合指数	100.5（前月比）	0.3%上昇	
		（前年同月比）	0.7%上昇 6か月連続の上昇



前月との比較

総合指数は、前月と比べると、自動車等関係費が5.9%、生鮮野菜が4.8%下落するなどしたものの、肉類が5.2%、穀類が5.2%上昇したことなどにより、0.2%上昇しました。

生鮮食品を除く総合指数は、前月と比べると、0.3%上昇しました。

上昇した中分類指数の主な項目（寄与度順）

肉類〔食料〕	(+)	5.2%
穀類〔食料〕	(+)	5.2%
シャツ・セーター類〔被服および履物〕	(+)	12.4%
調理食品〔食料〕	(+)	3.3%
外食〔食料〕	(+)	1.3%
教養娯楽サービス〔教養娯楽〕	(+)	1.3%

下落した中分類指数の主な項目（寄与度順）

自動車等関係費〔交通・通信〕	(-)	5.9%
生鮮野菜〔食料〕	(-)	4.8%

注) 中分類指数の項目のうち、寄与度および各指数の対前月比が比較的大きな項目のみを掲載しています。[]内は、10大費目名です。

【10大費目別に見た前月との比較】

食料	102.3 (+1.2%)	↗
住居	100.1 (+0.3%)	↗
光熱・水道	104.4 (+1.2%)	↗
被服および履物	101.2 (+2.6%)	↗
保健医療	99.7 (+1.0%)	↗
交通・通信	99.3 (-3.6%)	↘
教育	102.8 (+0.6%)	↗
教養娯楽	95.8 (+0.9%)	↗
諸雑費	102.5 (+0.9%)	↗
家具・家事用品	98.6 (変動なし)	⇒

平成17年 = 100

区 分	指 数	対前月		対前年同月	
		上昇率 (%)	寄与度(*)	上昇率 (%)	寄与度
総 合	100.6	0.2		0.8	
食 料	102.3	1.2	0.30	2.8	0.71
住 居	100.1	0.3	0.07	-0.2	-0.04
光 熱・水 道	104.4	1.2	0.08	2.2	0.14
家具・家事用品	98.6	0.0	0.00	0.3	0.01
被服および履物	101.2	2.6	0.11	1.1	0.05
保 健 医 療	99.7	1.0	0.04	-0.1	0.00
交 通・通 信	99.3	-3.6	-0.54	-0.6	-0.09
教 育	102.8	0.6	0.03	0.6	0.03
教 養 娛 楽	95.8	0.9	0.09	-1.0	-0.10
諸 雑 費	102.5	0.9	0.05	1.7	0.09

*寄与度・・・総合指数の上昇に対して各費目がどれだけ影響したかを示します。

前年同月との比較

総合指数は、教養娯楽用耐久財が17.5%、自動車等関係費が1.1%下落するなどしたものの、外食が5.3%、生鮮野菜が9.5%上昇したことなどにより、前年同月と比べて0.8%上昇しました。

生鮮食品を除く総合指数は、前年同月と比べると0.7%上昇しました。

上昇した中分類指数の主な項目（寄与度順）

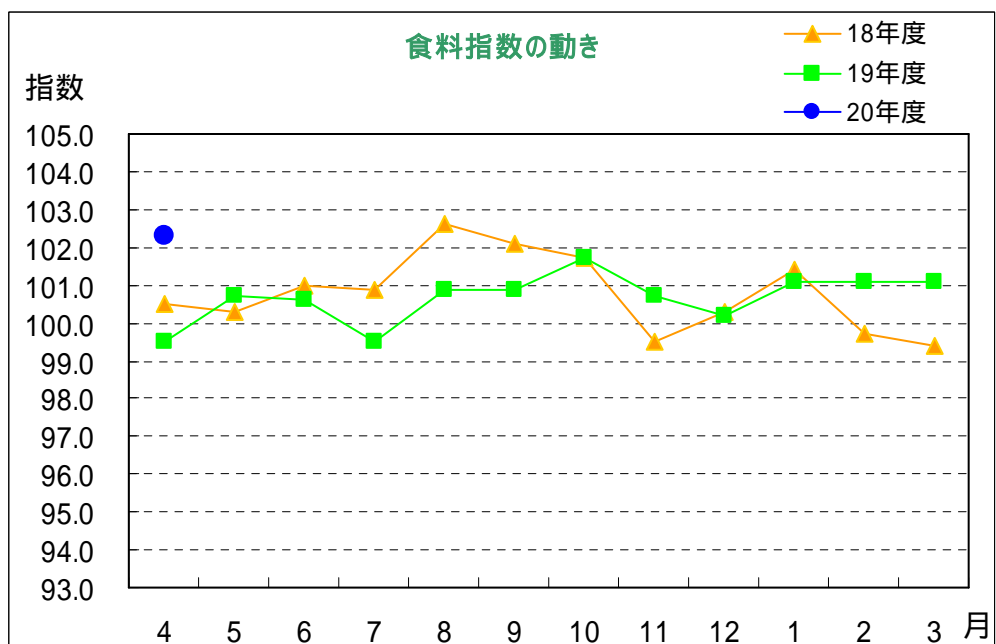
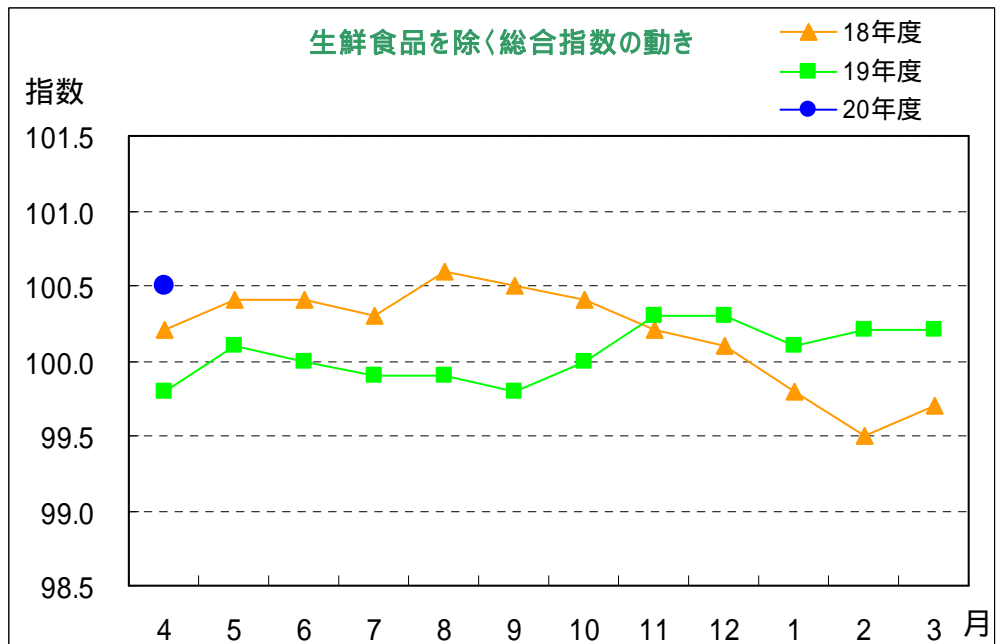
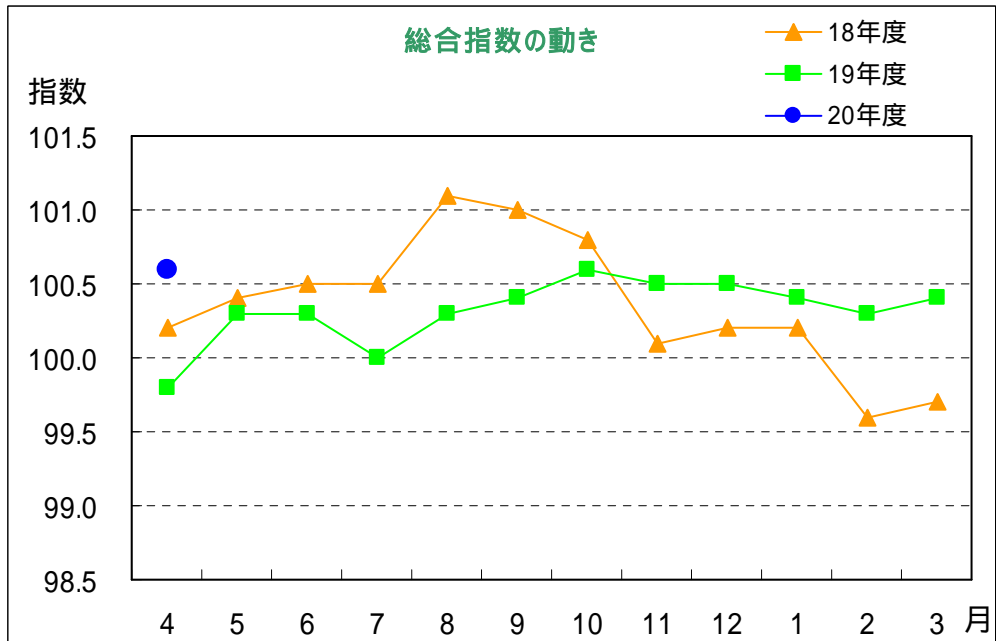
外食〔食料〕	(+)	5.3%
生鮮野菜〔食料〕	(+)	9.5%
穀類〔食料〕	(+)	5.8%
肉類〔食料〕	(+)	4.0%
他の光熱〔光熱・水道〕	(+)	24.3%
電気代〔光熱・水道〕	(+)	2.4%
調理食品〔食料〕	(+)	2.3%

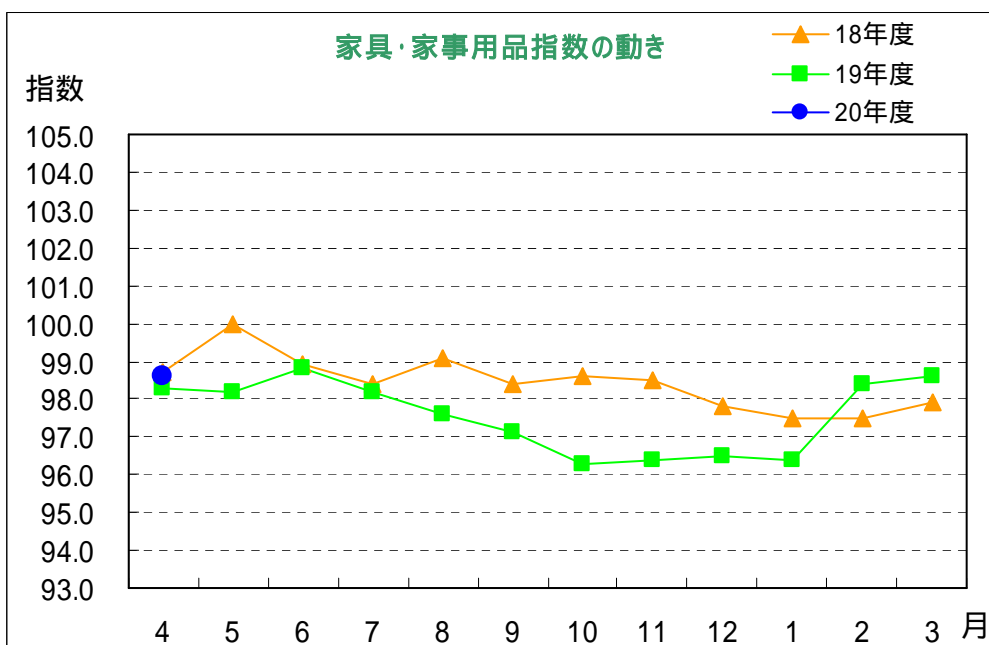
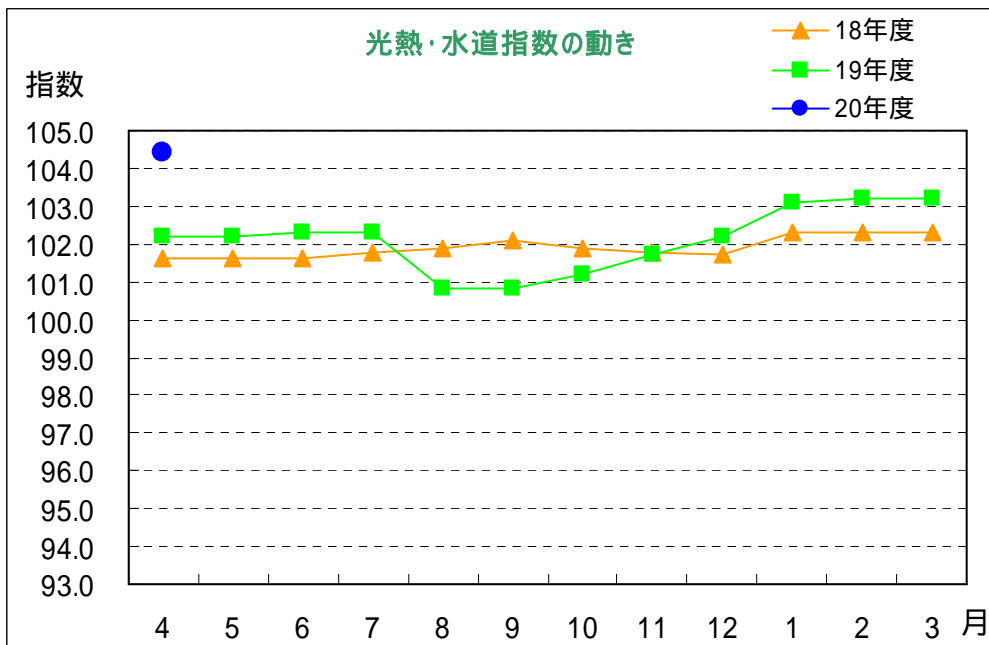
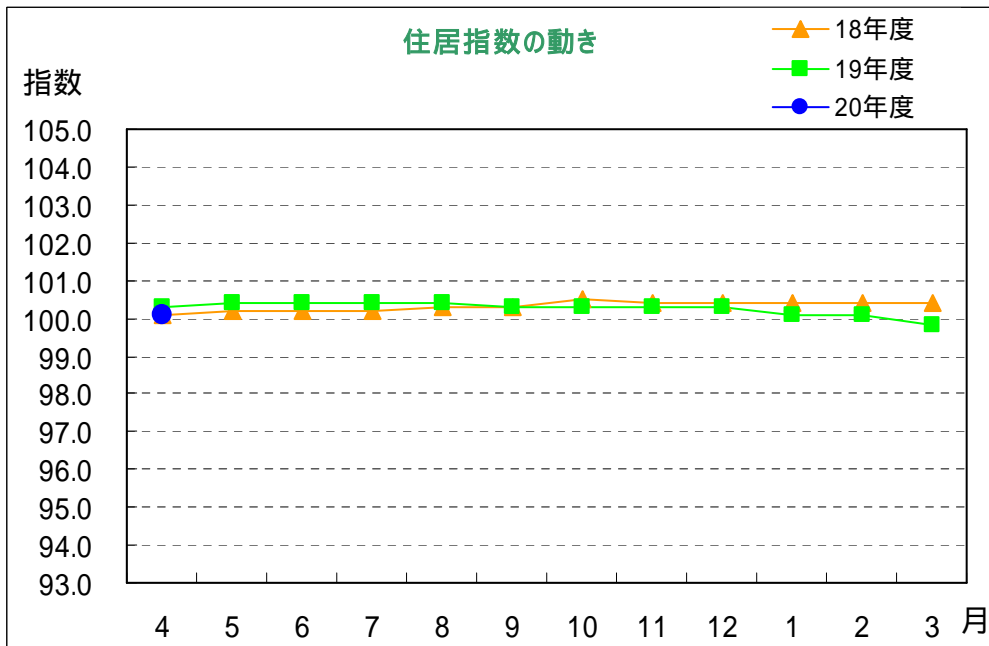
下落した中分類指数の主な項目（寄与度順）

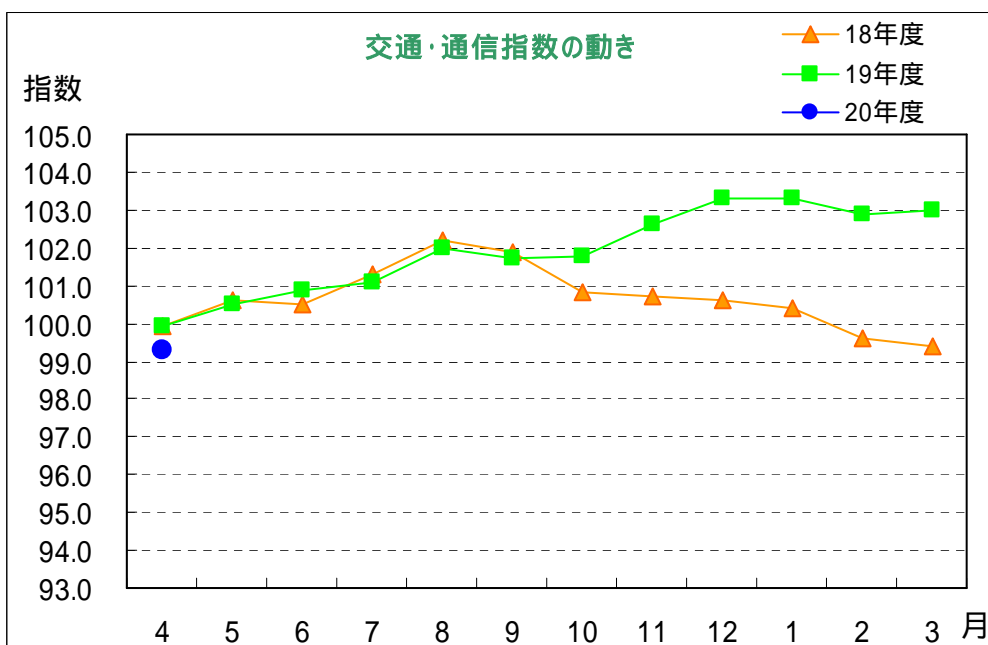
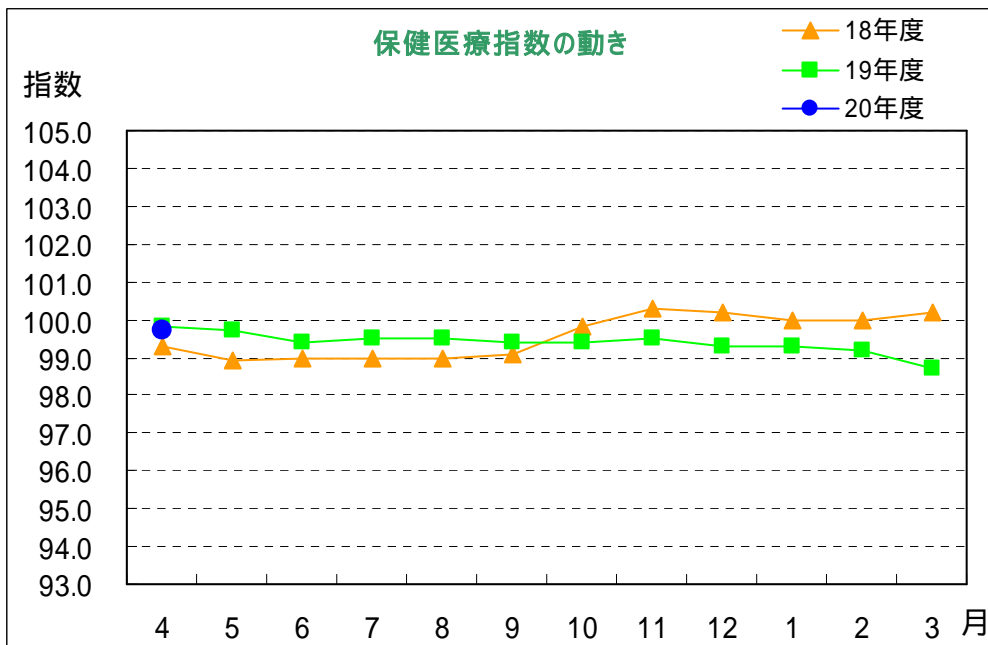
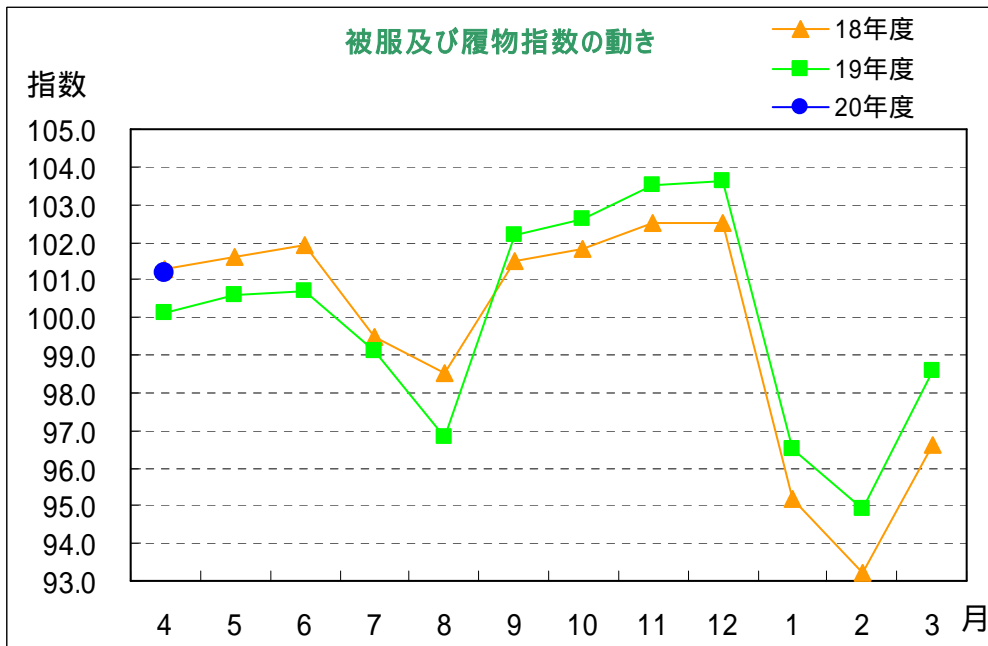
教養娯楽用耐久財〔教養娯楽〕	(-)	17.5%
自動車等関係費〔交通・通信〕	(-)	1.1%
生鮮魚介〔食料〕	(-)	4.5%

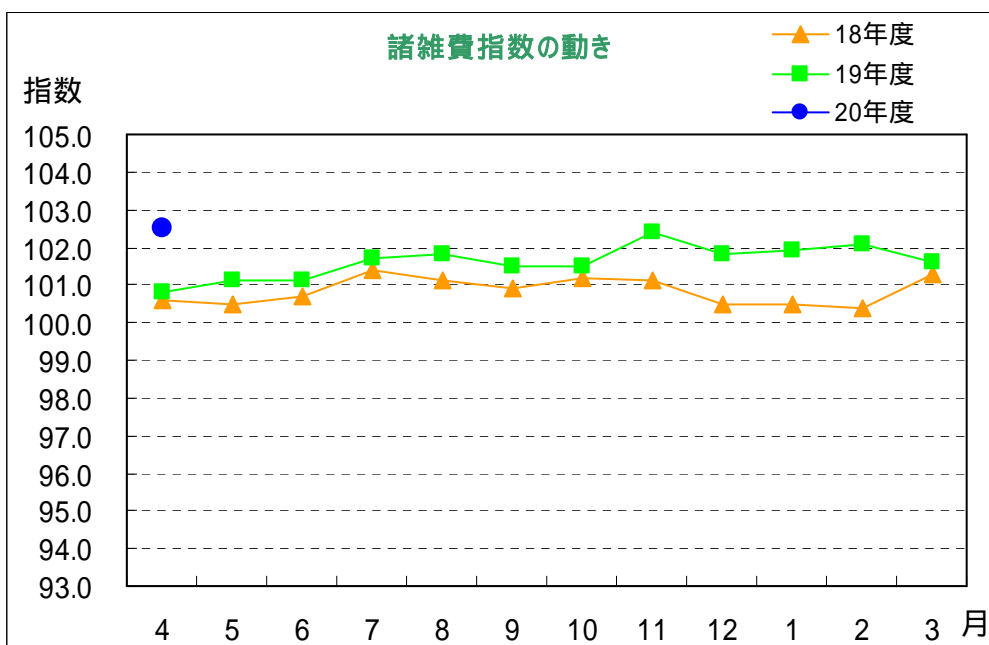
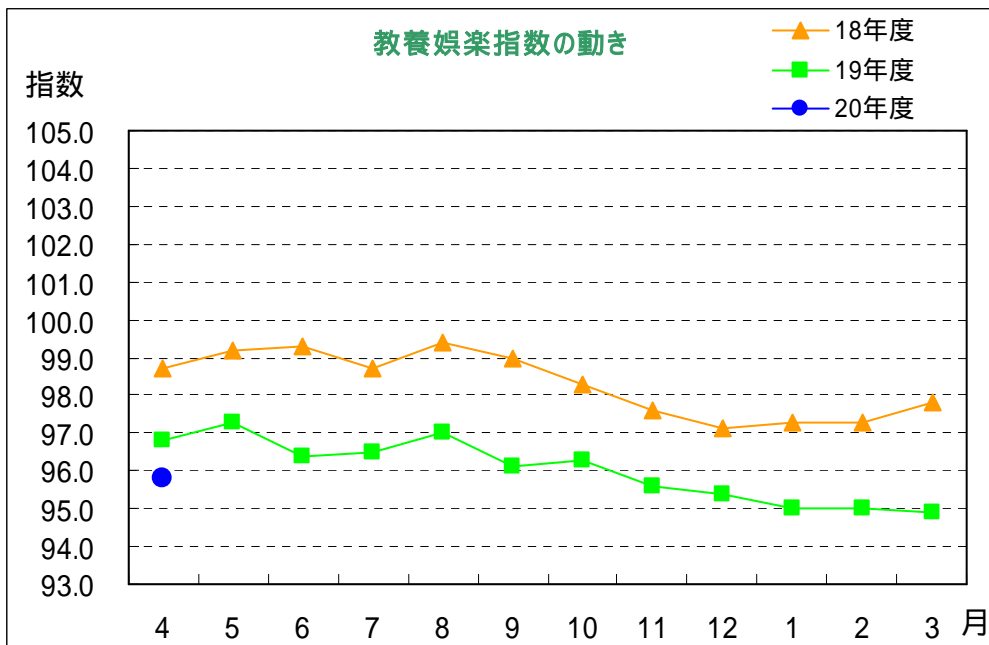
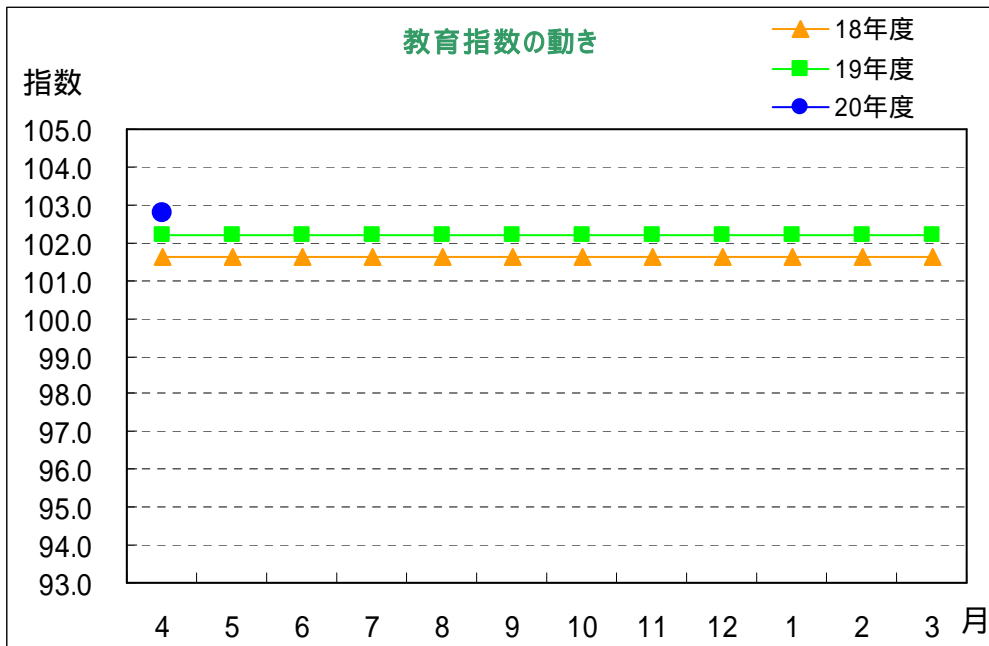
注) 中分類指数の項目のうち、寄与度および各指数の対前年同月比が比較的大きな項目のみを掲載しています。[]内は、10大費目名です。

費目別の年度比較









(参考)

消費者物価指数とは

消費者物価指数は、日常生活で私たち消費者が購入する各種商品（財やサービス）の価格の動きを総合し、平均的な物価の動きをみるために作られるもので、国民の消費生活にとって最も身近な指数です。日常購入する食料品、衣料品、電気製品、医薬・化粧品などの財の価格のほかに、授業料や家賃、理髪料、バス代などのようなサービスの価格の動きも含まれます。

10大費目とは

指数計算に採用する品目は、世帯が購入する多数の財・サービス全体の物価変動を代表できるように、家計の消費支出の中で重要度が高いこと、価格変動の面で代表性があること、さらに、継続調査が可能であること等の観点から選定された581品目に、持家の帰属家賃4品目を加えた585品目です。これらを大分類したものが10大費目です。

この資料は総務省統計局が作成、公表している全国の消費者物価指数のうち、大津市の消費者物価指数についてまとめたものです。

【 次回資料提供予定 】平成20年(2008年)6月27日(金)
平成20年(2008年)5月分