












造林公社営林の生育度について

生育度(地位級)		上		中		下		被災林	
		(生産力 大)		(生産力 中庸)		(生産力 劣る)			
生育度 判定基準 (樹高(m))	令級(年数)	スギ	ヒノキ	スギ	ヒノキ	スギ	ヒノキ		
	4 (16~20)	~10.5	~9.2	10.4 ~ 7.3	9.1 ~ 6.7	7.2 ~	6.6 ~		
	5 (21~25)	~12.6	~10.7	12.5 ~ 8.7	10.6 ~ 7.8	8.6 ~	7.7 ~		
	6 (26~30)	~14.4	~12.1	14.3 ~ 10.0	12.0 ~ 8.8	9.9 ~	8.7 ~		
	7 (31~35)	~16.0	~13.2	15.9 ~ 11.0	13.1 ~ 9.6	10.9 ~	9.5 ~		
	8 (36~40)	~17.4	~14.1	17.3 ~ 12.0	14.0 ~ 10.2	11.9 ~	10.1 ~		
9 (41~45)	~18.6	~14.8	18.5 ~ 12.8	14.7 ~ 10.8	12.7 ~	10.7 ~			
滋賀県 造林公社	6,982ha	450ha (6.4 %)	3,031ha (43.4 %)	2,009ha (28.8 %)			1,492ha (21.4 %)		
びわ湖 造林公社	12,443ha	820ha (6.6 %)	8,018ha (64.4 %)	2,548ha (20.5 %)			1,057ha (8.5 %)		
合 計	19,425ha	1,270ha (6.5 %)	11,049ha (56.9 %)	4,557ha (23.5 %)			2,549ha (13.1 %)		
		 <p>(スギ 40年生)</p>		 <p>(スギ 32年生)</p>		 <p>(ヒノキ 28年生)</p>		 <p>植栽地</p>	
		 <p>(ヒノキ 40年生)</p>		 <p>(ヒノキ 42年生)</p>				 <p>豪雪による表土崩壊 (現在:草生地・ザツ)</p>	
								 <p>台風による倒木 (部分的であるため 施業区域から除外)</p>	
								 <p>鹿による皮剥</p>	
								 <p>成育不良</p>	
								 <p>根曲がり</p>	