



特別管理産業廃棄物処理計画実施状況報告書

平成 29年 6月 30日

都道府県知事
(市長)

三日月 大造 様

提出者

住 所 滋賀県野洲市三上前田川原2251番地
 ライトケミカル工業株式会社
 氏 名 代表取締役 富村俊介
 (法人にあつては、名称及び代表者の氏名)
 電話番号 077-588-0589

廃棄物の処理及び清掃に関する法律第12条の2第11項の規定に基づき、平成26年度の特別管理産業廃棄物処理計画の実施状況を報告します。

事業場の名称	ライトケミカル工業株式会社
事業場の所在地	滋賀県野洲市三上前田川原2251番地
事業の種類	合成樹脂接着剤製造
特別管理産業廃棄物処理計画における計画期間	平成28年4月1日～平成29年3月31日

特別管理産業廃棄物処理計画における目標値

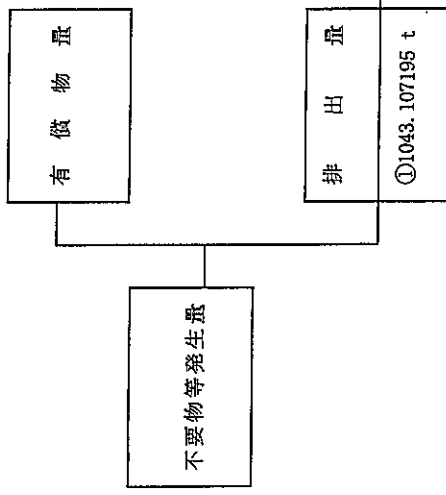
項目	目標値	項目	目標値
排出量	1,000.21 t	全処理委託量	700.21 t
自ら再生利用を行う特別管理産業廃棄物の量	300 t	優良認定処理業者への処理委託量	700.21 t
自ら熱回収を行う特別管理産業廃棄物の量	0 t	再生利用業者への処理委託量	0 t
自ら中間処理により減量する特別管理産業廃棄物の量	0 t	認定熱回収業者への処理委託量	0 t
自ら埋立処分を行う特別管理産業廃棄物の量	0 t	認定熱回収業者以外の熱回収を行う業者への処理委託量	0 t

※事務処理欄

様式第二号の九・十四 第二面～第五面 別紙

産業廃棄物の種類	産業廃棄物の種類			
	引火性廃油	強アルカリ空袋	強酸	
排出量	1000 t	0.2 t	0.01 t	
自ら再生利用を行う産業廃棄物の量	300 t	0 t	0 t	
自ら熱回収を行う産業廃棄物の量	0 t	0 t	0 t	
自ら中間処理により減量する産業廃棄物量	0 t	0 t	0 t	
自ら埋立処分又は海洋投入処分を行う産業廃棄物の量	0 t	0 t	0 t	
全処理委託量	700 t	0.2 t	0.01 t	
優良認定処理業者への処理委託量	700 t	0.2 t	0.01 t	
再生利用業者への処理委託量	0 t	0 t	0 t	
認定熱回収業者への処理委託量	0 t	0 t	0 t	
認定熱回収業者以外の熱回収を行う業者への処理委託量	0 t	0 t	0 t	

計画の実施状況 (特別管理産業廃棄物の種類：引火性廃油)



項目	実績値
①排出量	1043.107195 t
②+③自ら再生利用を行った量	254.2 t
⑤自ら熱回収を行った量	0 t
⑦自ら中間処理により減量した量	0 t
③+④自ら埋立処分又は海洋投入処分を行った量	0 t
⑩全処理委託量	788.907195 t
⑪優良認定処理業者への処理委託量	788.907195 t
⑫再生利用業者への処理委託量	0 t
⑬熱回収認定業者への処理委託量	0 t
⑭熱回収認定業者以外の熱回収を行う業者への処理委託量	0 t

自ら中間処理した後の再生利用した量	③ 0 t
-------------------	-------

自ら直接埋立処分した量	③ 0 t
-------------	-------

自ら中間処理した後の埋立処分又は海洋投入処分した量	④ 0 t
---------------------------	-------

自ら中間処理した後の残さ量	⑥ 0 t
---------------	-------

自ら中間処理により減量した量	⑦ 0 t
----------------	-------

自ら中間処理した量	④ 0 t
-----------	-------

④のうち熱回収を行った量	⑤ 0 t
--------------	-------

直接及び自ら中間処理した後の処理委託量	⑩ 788.907195 t
---------------------	----------------

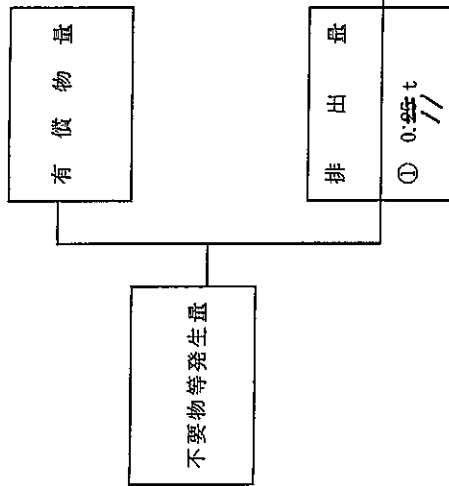
⑩のうち再生利用業者への処理委託量	⑫ 0 t
-------------------	-------

⑩のうち熱回収認定業者への処理委託量	⑬ 0 t
--------------------	-------

⑩のうち熱回収認定業者以外の熱回収を行う業者への処理委託量	⑭ 0 t
-------------------------------	-------

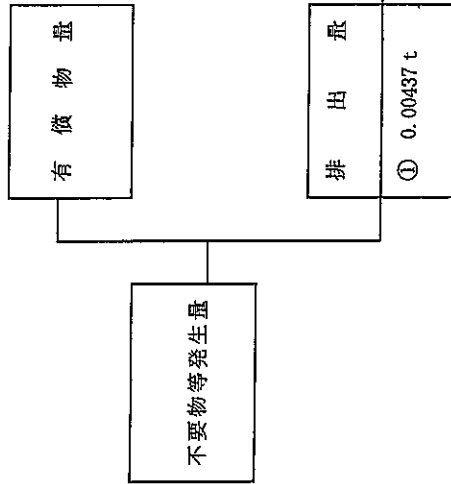
⑩のうち優良認定処理業者への処理委託量	⑪ 788.907195 t
---------------------	----------------

計画の実施状況 (特別管理産業廃棄物の種類： 強アルカリ空袋)



項目	実績値
①排出量	0.11 t
②+③自ら再生利用を行った量	0 t
⑤自ら熱回収を行った量	0 t
⑦自ら中間処理により減量した量	0 t
③+④自ら埋立処分又は海洋投入処分を行った量	0 t
⑩全処理委託量	0.11 t
⑪優良認定処理業者への処理委託量	0.11 t
⑫再生利用業者への処理委託量	0 t
⑬熱回収認定業者への処理委託量	0 t
⑭熱回収認定業者以外の熱回収を行う業者への処理委託量	0 t

計画の実施状況 (特別管理産業廃棄物の種類： 強酸)



項目	実績値
①排出量	0.000t36 00437
②+③自ら再生利用を行った量	0 t
⑤自ら熱回収を行った量	0 t
⑦自ら中間処理により減量した量	0 t
③+⑨自ら埋立処分又は海洋投入処分を行った量	0 t
⑩全処理委託量	0.00437 t
⑪優良認定処理業者への処理委託量	0.00437 t
⑫再生利用業者への処理委託量	0 t
⑬熱回収認定業者への処理委託量	0 t
⑭熱回収認定業者以外の熱回収を行う業者への処理委託量	0 t

自ら中間処理した後の再生利用した量	③ 0 t
-------------------	-------

自ら直接埋立処分した量	③ 0 t
-------------	-------

自ら中間処理した後の埋立処分又は海洋投入処分した量	③ 0 t
---------------------------	-------

自ら中間処理した後の残さ量	⑥ 0 t
---------------	-------

自ら中間処理により減量した量	⑦ 0 t
----------------	-------

自ら中間処理した量	④ 0 t
-----------	-------

④のうち熱回収を行った量	⑤ 0 t
--------------	-------

直接及び自ら中間処理した後の処理委託量	⑩ 0.00437 t
---------------------	-------------

⑩のうち優良認定処理業者への処理委託量	⑪ 0.00437 t
---------------------	-------------

⑩のうち再生利用業者への処理委託量	⑫ 0 t
-------------------	-------

⑩のうち熱回収認定業者への処理委託量	⑬ 0 t
--------------------	-------

⑩のうち熱回収認定業者以外の熱回収を行う業者への処理委託量	⑭ 0 t
-------------------------------	-------