



様式第二号の九(第八条の四の六関係)

(第1面)

産業廃棄物処理計画実施状況報告書

平成29年6月22日

滋賀県知事 三日月 大造 殿

提出者

住 所 大阪府中央区高麗橋4丁目1番1号

氏 名 ナス鋼帯株式会社

代表取締役社長 中谷 一憲

(法人にあつては、名称及び代表者の氏名)

電話番号 06 - 6228 - 1591

廃棄物の処理及び清掃に関する法律第12条第10項の規定に基づき、平成28年度の産業廃棄物処理計画の実施状況を報告します。

事業場の名称	ナス鋼帯株式会社 滋賀工場
事業場の所在地	滋賀県湖南市小砂町4番
事業の種類	2232 鉄鋼業
産業廃棄物処理計画における計画期間	平成28年4月1日～平成29年3月31日

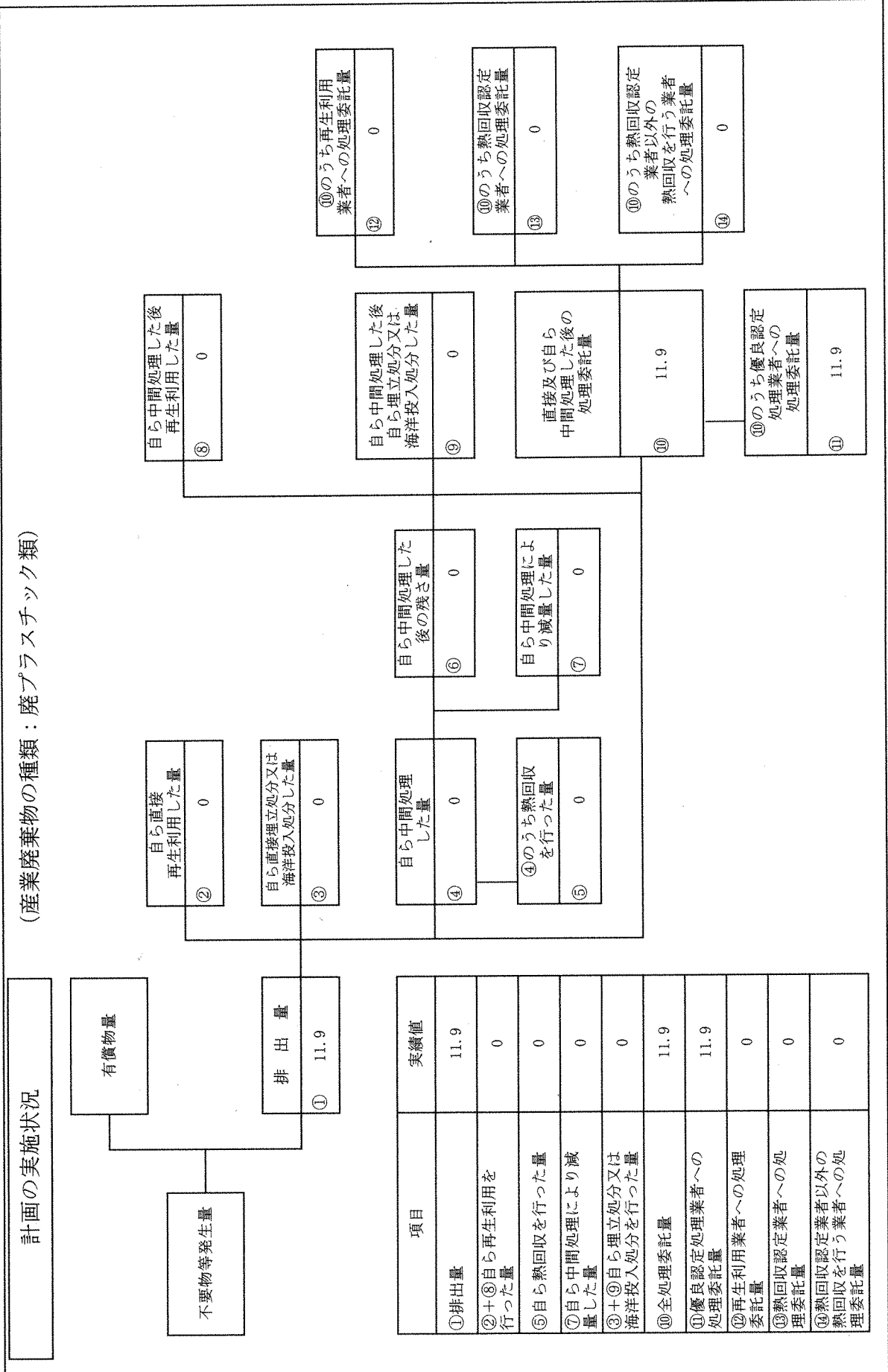
産業廃棄物処理計画における目標値

項目	目標値	項目	目標値
排出量	4,306 t	全処理委託量	4,306 t
自ら再生利用を行う産業廃棄物の量	0 t	優良認定処理業者への処理委託量	4,291 t
自ら熱回収を行う産業廃棄物の量	0 t	再生利用業者への処理委託量	15 t
自ら中間処理により減量する産業廃棄物の量	0 t	認定熱回収業者への処理委託量	0 t
自ら埋立処分又は海洋投入処分を行う産業廃棄物の量	0 t	認定熱回収業者以外の熱回収を行う業者への処理委託量	0 t

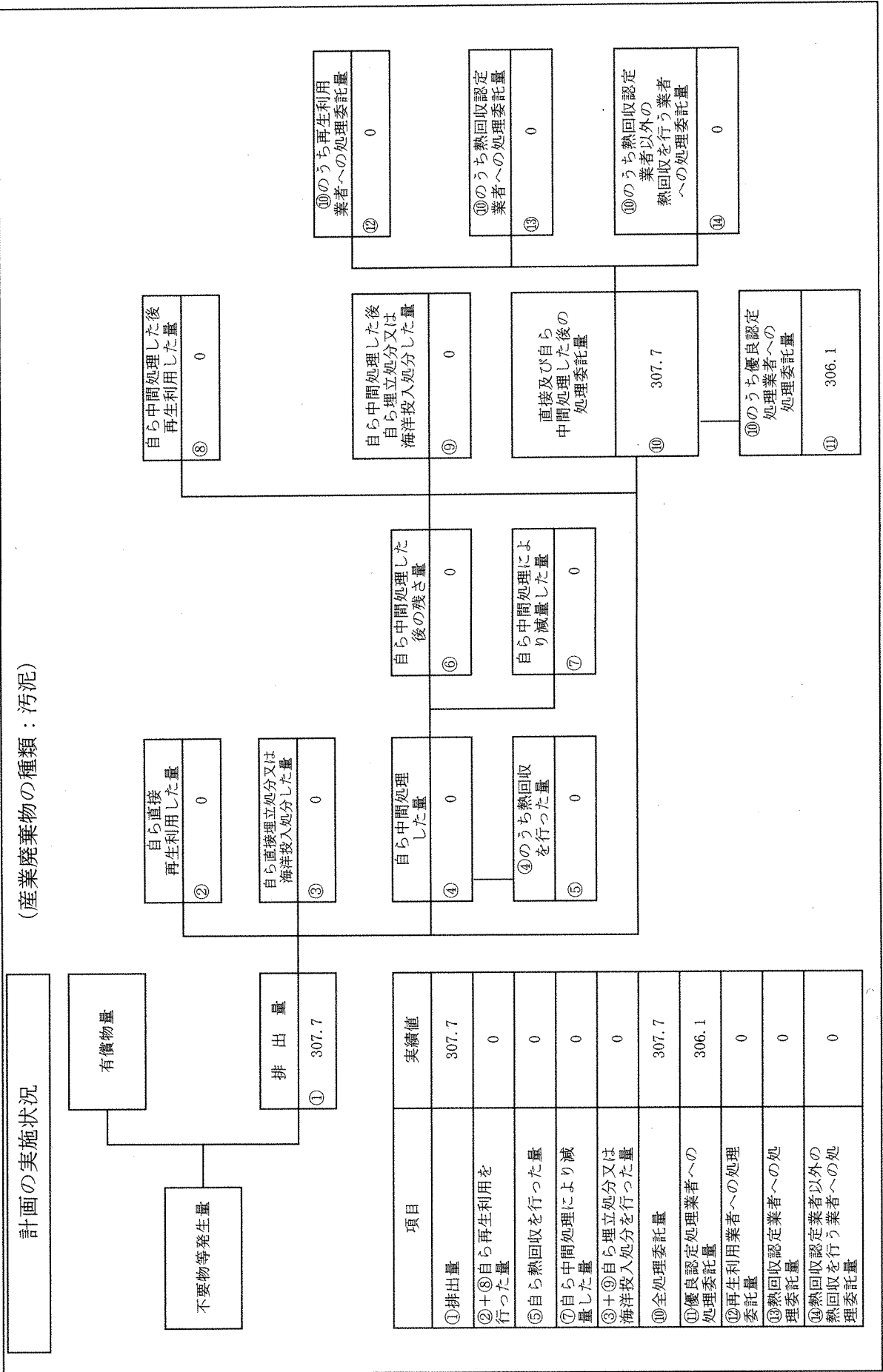
※事務処理欄

(日本工業規格 A列4番)

(産業廃棄物の種類：廃プラスチック類)



(産業廃棄物の種類：汚泥)

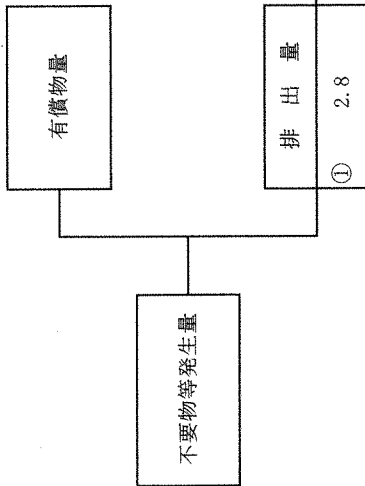


計画の実施状況

項目	実績値
①排出量	307.7
②+⑧自ら再生利用を行った量	0
⑤自ら熱回収を行った量	0
⑦自ら中間処理により減量した量	0
③+④自ら埋立処分又は海洋投入処分を行った量	0
⑩全処理委託量	307.7
⑪優良認定処理業者への処理委託量	306.1
⑫再生利用業者への処理委託量	0
⑬熱回収認定業者への処理委託量	0
⑭熱回収認定業者以外の業者への処理委託量	0

(産業廃棄物の種類：金属屑)

計画の実施状況



項目	実績値
①排出量	2.8
②+⑧自ら再生利用を行った量	0
⑤自ら熱回収を行った量	0
⑦自ら中間処理により減量した量	0
③+⑨自ら埋立処分又は海洋投入処分を行った量	0
⑩全処理委託量	2.8
⑪優良認定処理業者への処理委託量	2.8
⑫再生利用業者への処理委託量	0
⑬熱回収認定業者への処理委託量	0
⑭熱回収認定業者以外の熱回収を行う業者への処理委託量	0

自ら中間処理した後の再生利用した量	⑧	0
-------------------	---	---

自ら直接埋立処分又は海洋投入処分した量	③	0
---------------------	---	---

自ら中間処理した後の残さ量	⑥	0
---------------	---	---

自ら中間処理により減量した量	⑦	0
----------------	---	---

自ら中間処理した量	④	0
-----------	---	---

④のうち熱回収を行った量	⑤	0
--------------	---	---

自ら中間処理した後の自ら埋立処分又は海洋投入処分した量	⑨	0
-----------------------------	---	---

直接及び自ら中間処理した後の処理委託量	⑩	2.8
---------------------	---	-----

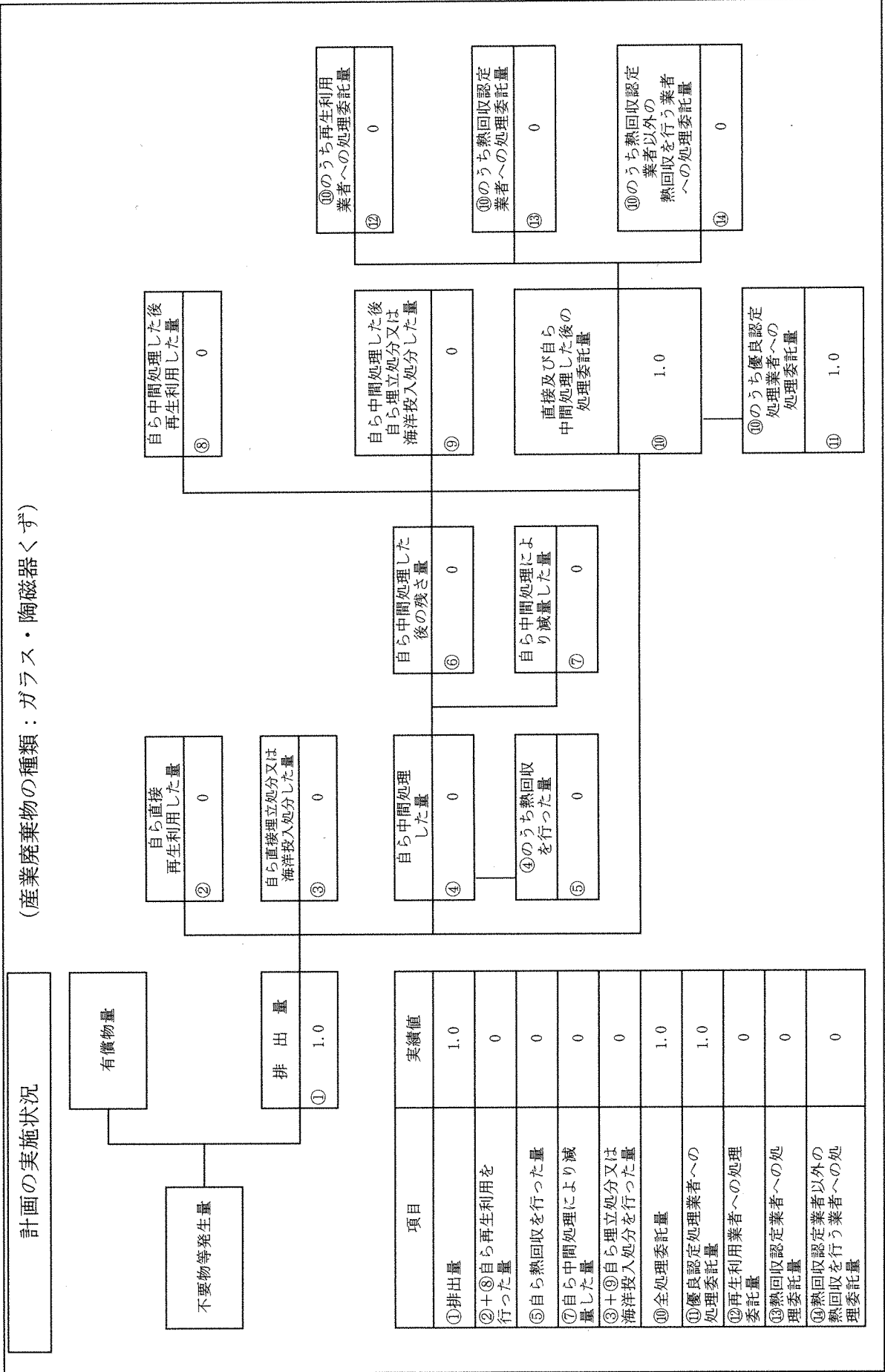
⑩のうち優良認定処理業者への処理委託量	⑪	2.8
---------------------	---	-----

⑩のうち再生利用業者への処理委託量	⑫	0
-------------------	---	---







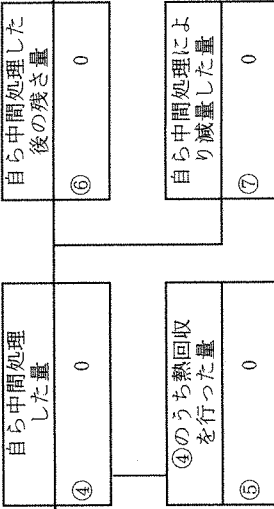
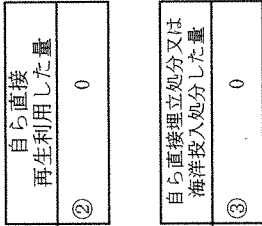
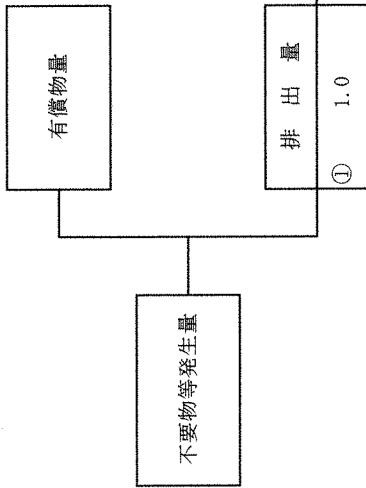
⑩のうち熱回収認定業者への処理委託量	⑬	0
--------------------	---	---

⑩のうち熱回収認定業者以外の熱回収を行う業者への処理委託量	⑭	0
-------------------------------	---	---

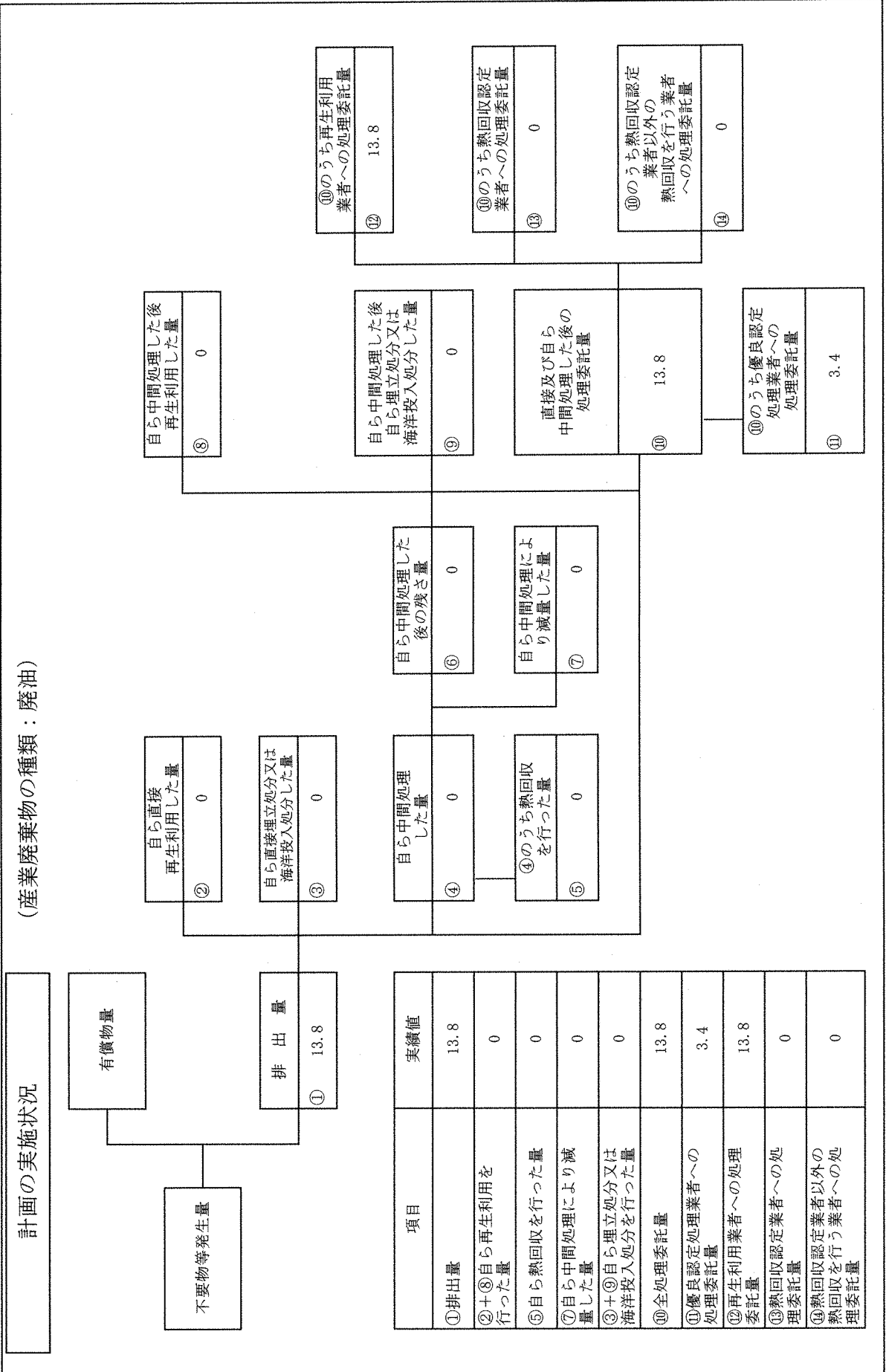
(産業廃棄物の種類：ガラス・陶磁器くず)



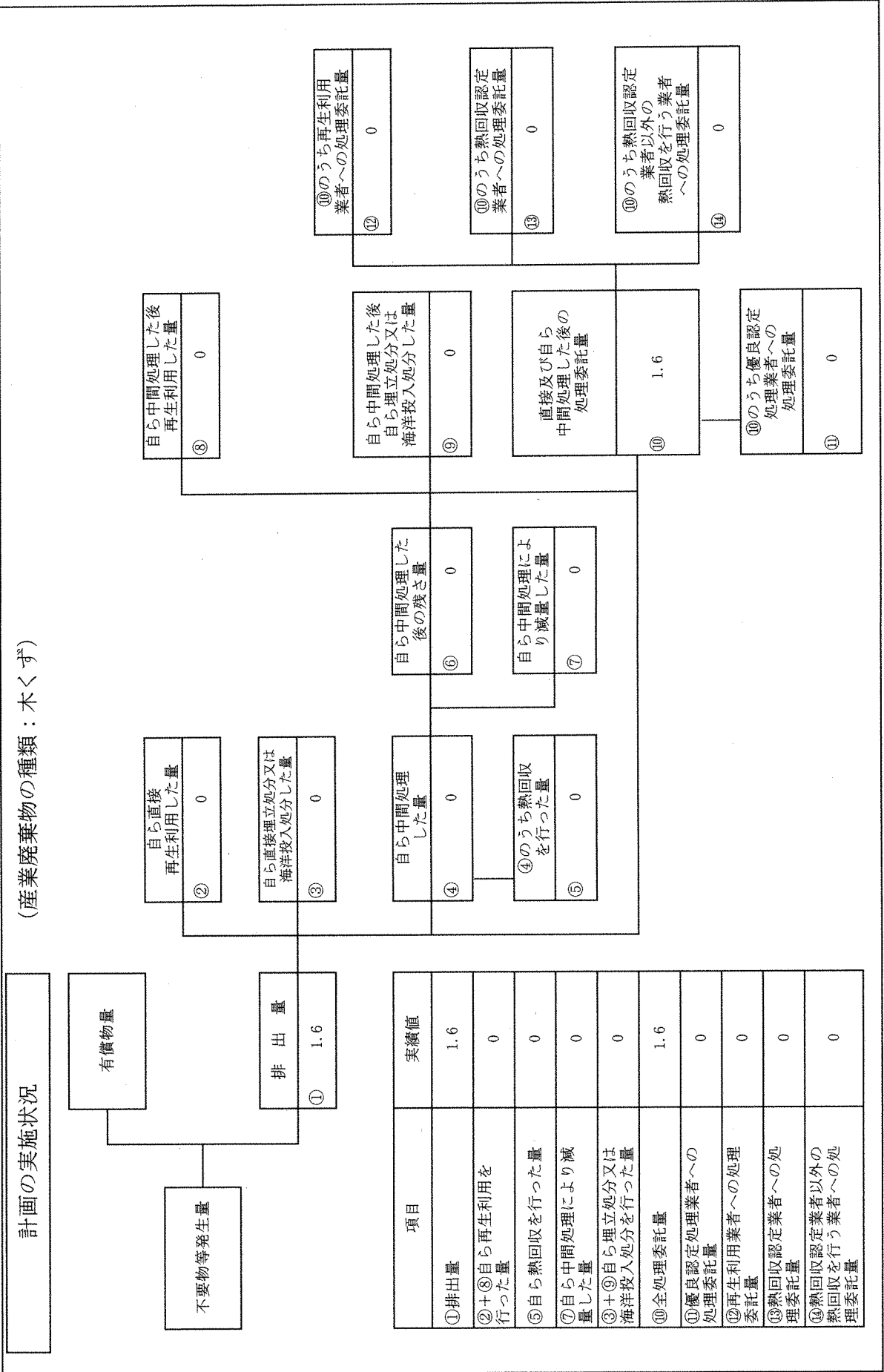
計画の実施状況



(産業廃棄物の種類：廃油)



計画の実施状況
(産業廃棄物の種類：木くず)



自ら中間処理した後再生利用した量
⑧ 0

自ら直接埋立処分又は海洋投入処分した量
③ 0

自ら中間処理した後の残さ量
⑥ 0

自ら中間処理により減量した量
⑦ 0

自ら中間処理した後自ら埋立処分又は海洋投入処分した量
⑨ 0

直接及び自ら中間処理した後の処理委託量
⑩ 1.6

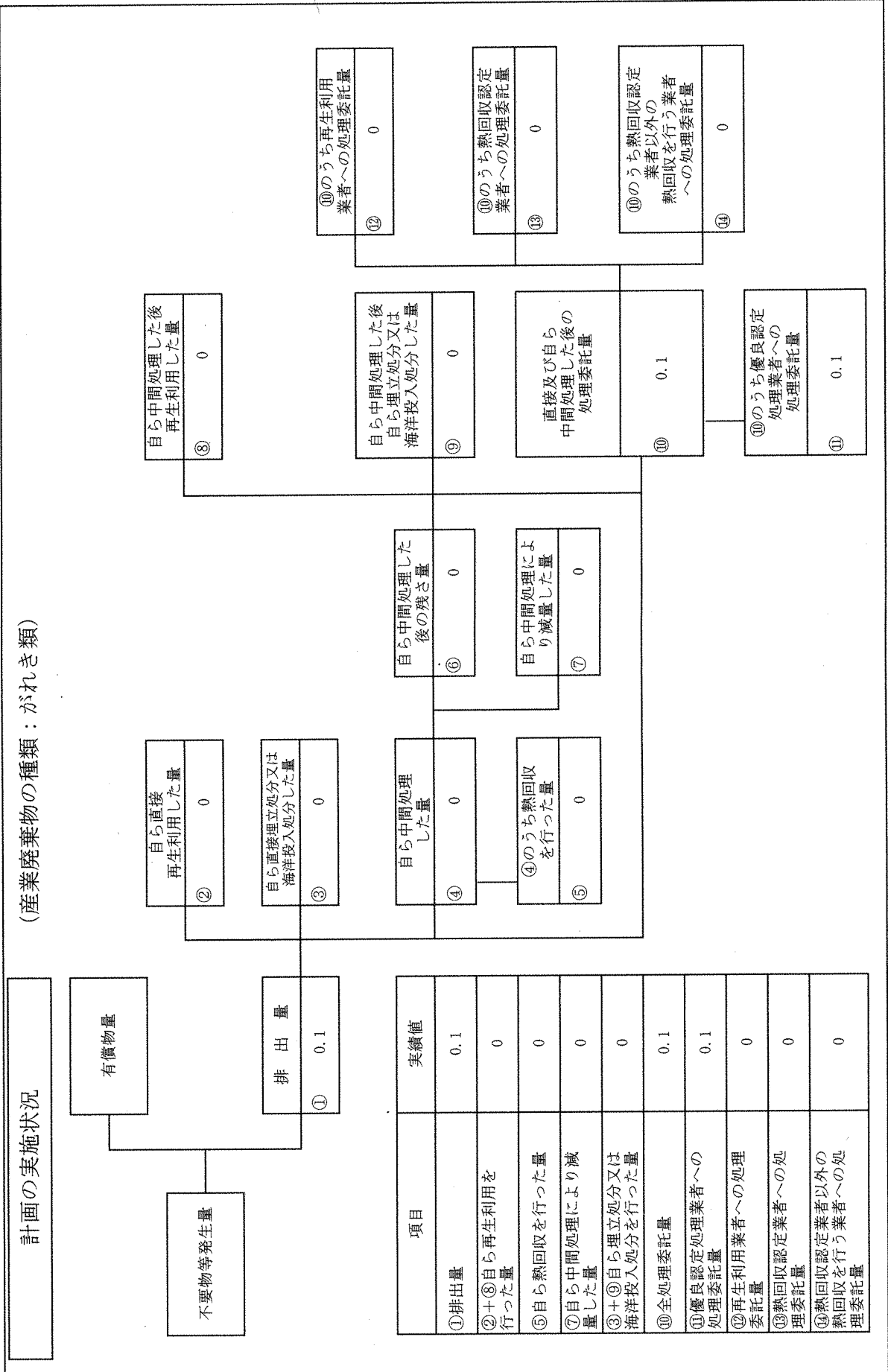
⑩のうち優良認定処理業者への処理委託量
⑪ 0

⑩のうち再生利用業者への処理委託量
⑫ 0

⑩のうち熱回収認定業者への処理委託量
⑬ 0

⑩のうち熱回収認定業者以外の熱回収を行う業者への処理委託量
⑭ 0

(産業廃棄物の種類：がれき類)



自ら直接再生利用した量	②	0
-------------	---	---

自ら直接埋立処分又は海洋投入処分した量	③	0
---------------------	---	---

自ら中間処理した量	④	0
-----------	---	---

④のうち熱回収を行った量	⑤	0
--------------	---	---

自ら中間処理した後の残さ量	⑥	0
---------------	---	---

自ら中間処理により減量した量	⑦	0
----------------	---	---

自ら中間処理した後の再生利用した量	⑧	0
-------------------	---	---

自ら中間処理した後の埋立処分又は海洋投入処分した量	⑨	0
---------------------------	---	---

直接及びび自ら中間処理した後の処理委託量	⑩	0.1
----------------------	---	-----

⑩のうち優良認定処理業者への処理委託量	⑪	0.1
---------------------	---	-----

⑩のうち再生利用業者への処理委託量	⑫	0
-------------------	---	---

⑩のうち熱回収認定業者への処理委託量	⑬	0
--------------------	---	---

⑩のうち熱回収認定業者以外の熱回収を行う業者への処理委託量	⑭	0
-------------------------------	---	---